



FIDEICOMISO ADMINISTRACION DE CARTERAS
BALANCE GENERAL CONDENSADO AL 28 DE FEBRERO DE 2017
(CIFRAS EN QUETZALES)

ACTIVO	TOTAL	MONEDA NACIONAL	MDA. EXTRANJERA (EN QUETZALES)	PASIVO	TOTAL	MONEDA NACIONAL	MDA. EXTRANJERA (EN QUETZALES)
DISPONIBILIDADES	3,077,197.25	3,077,197.25		CUENTAS POR PAGAR	222,745.60	222,745.60	
BANCOS		0.00		PROVISIONES	0.00	0.00	
OTROS BANCOS		3,077,197.25		SUMA DEL PASIVO	222,745.60		
INVERSIONES TEMPORALES	0.00	0.00		OTRAS CUENTAS ACREEDORAS	19,462,718.96	19,462,718.96	
TITULOS-VALORES DE EMISORES NACIONALES		0.00		SUMA DEL PASIVO Y OTRAS CUENTAS ACREEDORAS	19,685,464.56		
INTERESES PAGADOS EN COMPRA DE VALORES		0.00		CAPITAL PAGADO	6,521,896.74	6,521,896.74	
SUMA		0.00		CAPITAL AUTORIZADO		14,290,957.04	
(-) ESTIMACIONES POR VALUACION		0.00		ASIGNACIONES POR RECIBIR (-)		35.00	
CARTERA DE CREDITOS	0.00	0.00		CAPITAL DEVUELTO AL FIDEICOMITENTE (-)		7,769,025.30	
VIGENTES		126,999.36		CAPITAL ENTREGADO POR PAGOS SOCIALES (-)		0.00	
AL DIA		126,999.36		CAPITAL ENTREGADO CONTRATOS DE SERVICIOS (-)		0.00	
EN MORA		0.00		TRASLADO DE RECURSOS A OTROS FIDUCIARIOS (-)		0.00	
VENCIDOS		5,251,642.90		CAPITAL ENTREGADO POR COMPENSADOR SOCIAL (-)		0.00	
EN PROCESO DE PRORROGA		0.00		RESERVAS	269,081.50	269,081.50	
EN COBRO ADMINISTRATIVO		5,251,642.90		RESERVAS DE CAPITAL		269,081.50	
EN COBRO JUDICIAL		0.00		RESULTADOS POR APLICAR	-2,167,681.59	-2,167,681.59	
SUMA		5,378,642.26		UTILIDADES POR APLICAR		6,650,583.94	
(-) ESTIMACIONES POR VALUACION		5,378,642.26		PERDIDAS POR APLICAR (-)		8,818,265.53	
PRODUCTOS FINANCIEROS POR COBRAR	19,378,036.06	19,378,036.06		PRODUCTOS TRASLADADOS (-)	723,728.85	723,728.85	
CUENTAS POR COBRAR	912,244.96	912,244.96		PRODUCTOS TRASLADADOS AL FIDEICOMITENTE		723,728.85	
(-) ESTIMACIONES POR VALUACION		0.00		RESULTADOS DEL EJERCICIO	25,265.70	25,265.70	
GASTOS ANTICIPADOS	0.00	0.00		SUMA DEL CAPITAL Y SUPERAVIT	3,924,833.50		
ACTIVOS EXTRAORDINARIOS	242,819.79	242,819.79		TOTAL IGUAL A LA SUMA DEL ACTIVO	23,610,298.06		
(-) ESTIMACIONES POR VALUACION		0.00					
INMUEBLES Y MUEBLES	0.00	0.00					
(-) DEPRECIACIONES ACUMULADAS		0.00					
CARGOS DIFERIDOS	0.00	0.00					
(-) AMORTIZACIONES ACUMULADAS		0.00					
SUMA EL ACTIVO	23,610,298.06						


GUATEMALA, 1 DE MARZO DE 2017
LUGAR Y FECHA



AUDITOR INTERNO





CUENTAS DE ORDEN Y DE REGISTRO

CONTINGENCIAS Y COMPROMISOS	0.00
GARANTIAS CARTERA DE CREDITOS	21,222,434.68
OTRAS CUENTAS DE ORDEN	7,895,592.87
CUENTAS DE REGISTRO	1,487.00
SUMA	29,119,514.55


CONTADOR GENERAL


GERENTE GENERAL





FIDEICOMISO ADMINISTRACION DE CARTERAS
ESTADO DE RESULTADOS CONDENSADO
DEL 01 DE ENERO AL 28 DE FEBRERO DE 2017
(CIFRAS EN QUETZALES)

PRODUCTOS DEL EJERCICIO		19,124.59
INTERESES	19,124.59	
COMISIONES	0.00	
RECUPERACIONES SOBRE CUENTAS INCOBRABLES	0.00	
PRODUCTOS EXTRAORDINARIOS	0.00	
DIVERSOS	0.00	
GASTOS DEL EJERCICIO		330.82
FUNCIONARIOS Y EMPLEADOS	0.00	
COMISIONES	330.82	
IMPUESTOS ARBITRIOS Y CONTRIBUCIONES	0.00	
DEPRECIACIONES	0.00	
GASTOS VARIOS	0.00	
GASTOS ESPECIFICOS	0.00	
CUENTAS Y VALORES INCOBRABLES	0.00	
GASTOS EXTRAORDINARIOS	0.00	
AMORTIZACIONES	0.00	
RESULTADO DEL EJERCICIO		18,793.77
RECTIFICACION RESULTADOS EJERCICIOS ANTERIORES		6,471.93
PRODUCTOS	6,471.93	
GASTOS	0.00	
GANANCIA (PERDIDA) BRUTA		25,265.70
IMPUESTO SOBRE LA RENTA	0.00	0.00
GANANCIA (PERDIDA) NETA		25,265.70

GUATEMALA, 1 DE MARZO DE 2017


 CONTADOR GENERAL



 AUDITOR INTERNO



 GERENTE GENERAL
