



FIDEICOMISO ADMINISTRACION DE CARTERAS
BALANCE GENERAL CONDENSADO AL 30 DE SEPTIEMBRE DE 2018
(CIFRAS EN QUETZALES)

ACTIVO	TOTAL	MONEDA NACIONAL	MDA. EXTRANJERA (EN QUETZALES)	PASIVO	TOTAL	MONEDA NACIONAL	MDA. EXTRANJERA (EN QUETZALES)
DISPONIBILIDADES	3,300,238.66	3,300,238.66		CUENTAS POR PAGAR	222,745.60	222,745.60	
BANCOS		0.00		PROVISIONES	0.00	0.00	
OTROS BANCOS		3,300,238.66		SUMA DEL PASIVO	222,745.60		
INVERSIONES TEMPORALES	0.00	0.00		OTRAS CUENTAS ACREEDORAS	20,942,913.24	20,942,913.24	
TITULOS-VALORES DE EMISORES NACIONALES		0.00		SUMA DEL PASIVO Y OTRAS CUENTAS ACREEDORAS	21,165,658.84		
INTERESES PAGADOS EN COMPRA DE VALORES		0.00		CAPITAL PAGADO	6,521,896.74	6,521,896.74	
SUMA		0.00		CAPITAL AUTORIZADO		14,290,957.04	
(-) ESTIMACIONES POR VALUACION		0.00		ASIGNACIONES POR RECIBIR (-)		35.00	
CARTERA DE CREDITOS	107,724.37	107,724.37		CAPITAL DEVUELTO AL FIDEICOMITENTE (-)		7,769,025.30	
VIGENTES		107,949.45		CAPITAL ENTREGADO POR PAGOS SOCIALES (-)		0.00	
AL DIA		107,949.45		CAPITAL ENTREGADO CONTRATOS DE SERVICIOS (-)		0.00	
EN MORA		0.00		TRASLADO DE RECURSOS A OTROS FIDUCIARIOS (-)		0.00	
VENCIDOS		5,239,279.78		CAPITAL ENTREGADO POR COMPENSADOR SOCIAL (-)		0.00	
EN PROCESO DE PRORROGA		0.00		RESERVAS	269,081.50	269,081.50	
EN COBRO ADMINISTRATIVO		5,239,279.78		RESERVAS DE CAPITAL		269,081.50	
EN COBRO JUDICIAL		0.00		RESULTADOS POR APLICAR	-1,897,985.20	-1,897,985.20	
SUMA		5,347,229.23		UTILIDADES POR APLICAR		6,920,280.33	
(-) ESTIMACIONES POR VALUACION		5,239,504.86		PERDIDAS POR APLICAR (-)		8,818,265.53	
PRODUCTOS FINANCIEROS POR COBRAR	20,858,230.34	20,858,230.34		PRODUCTOS TRASLADADOS (-)	723,728.85	723,728.85	
CUENTAS POR COBRAR	911,717.24	911,717.24		PRODUCTOS TRASLADADOS AL FIDEICOMITENTE		723,728.85	
(-) ESTIMACIONES POR VALUACION		0.00		RESULTADOS DEL EJERCICIO	85,807.37	85,807.37	
GASTOS ANTICIPADOS	0.00	0.00		SUMA DEL CAPITAL Y SUPERAVIT	4,255,071.56		
ACTIVOS EXTRAORDINARIOS	242,819.79	242,819.79		TOTAL IGUAL A LA SUMA DEL ACTIVO	25,420,730.40		
(-) ESTIMACIONES POR VALUACION		0.00					
INMUEBLES Y MUEBLES	0.00	0.00					
(-) DEPRECIACIONES ACUMULADAS		0.00					
CARGOS DIFERIDOS	0.00	0.00					
(-) AMORTIZACIONES ACUMULADAS		0.00					
SUMA EL ACTIVO	25,420,730.40						

GUATEMALA, 1 DE OCTUBRE DE 2018
LUGAR Y FECHA


AUDITOR INTERNO


CUENTAS DE ORDEN Y DE REGISTRO

CONTINGENCIAS Y COMPROMISOS	0.00
GARANTIAS CARTERA DE CREDITOS	21,174,226.68 -
OTRAS CUENTAS DE ORDEN	7,895,592.87 *
CUENTAS DE REGISTRO	1,482.00 *
SUMA	29,071,301.55 -


DIRECTOR
CONTADOR GENERAL


GERENTE GENERAL



FIDEICOMISO ADMINISTRACION DE CARTERAS
ESTADO DE RESULTADOS CONDENSADO
DEL 01 DE ENERO AL 30 DE SEPTIEMBRE DE 2018
(CIFRAS EN QUETZALES)


PRODUCTOS DEL EJERCICIO		86,145.53
INTERESES	86,145.53	
COMISIONES	0.00	
RECUPERACIONES SOBRE CUENTAS INCOBRABLES	0.00	
PRODUCTOS EXTRAORDINARIOS	0.00	
DIVERSOS	0.00	
GASTOS DEL EJERCICIO		338.16
FUNCIONARIOS Y EMPLEADOS	0.00	
COMISIONES	308.16	
IMPUESTOS ARBITRIOS Y CONTRIBUCIONES	0.00	
DEPRECIACIONES	0.00	
GASTOS VARIOS	0.00	
GASTOS ESPECIFICOS	0.00	
CUENTAS Y VALORES INCOBRABLES	0.00	
GASTOS EXTRAORDINARIOS	30.00	
AMORTIZACIONES	0.00	
RESULTADO DEL EJERCICIO		85,807.37
RECTIFICACION RESULTADOS EJERCICIOS ANTERIORES		0.00
PRODUCTOS	0.00	
GASTOS	0.00	
GANANCIA (PERDIDA) BRUTA		85,807.37
IMPUESTO SOBRE LA RENTA	0.00	0.00
GANANCIA (PERDIDA) NETA		85,807.37

GUATEMALA, 1 DE OCTUBRE DE 2018


CONTADOR GENERAL




AUDITOR INTERNO




GERENTE GENERAL

