


FIDEICOMISO ADMINISTRACION DE CARTERAS  
BALANCE GENERAL CONDENSADO AL 31 DE JULIO DE 2017  
(CIFRAS EN QUETZALES)

ACTIVO	TOTAL	MONEDA NACIONAL	MDA. EXTRANJERA (EN QUETZALES)	PASIVO	TOTAL	MONEDA NACIONAL	MDA. EXTRANJERA (EN QUETZALES)
DISPONIBILIDADES	3,123,006.82	3,123,006.82		CUENTAS POR PAGAR	222,745.60	222,745.60	
BANCOS		0.00		PROVISIONES	0.00	0.00	
OTROS BANCOS		3,123,006.82		SUMA DEL PASIVO	222,745.60		
INVERSIONES TEMPORALES	0.00	0.00		OTRAS CUENTAS ACREEDORAS	19,859,129.02	19,859,129.02	
TITULOS-VALORES DE EMISORES NACIONALES		0.00		SUMA DEL PASIVO Y OTRAS CUENTAS ACREEDORAS	20,081,874.62		
INTERESES PAGADOS EN COMPRA DE VALORES		0.00		CAPITAL PAGADO	6,521,896.74	6,521,896.74	
SUMA		0.00		CAPITAL AUTORIZADO		14,290,957.04	
(-) ESTIMACIONES POR VALUACION		0.00		ASIGNACIONES POR RECIBIR (-)		35.00	
CARTERA DE CREDITOS	0.00	0.00		CAPITAL DEVUELTO AL FIDEICOMITENTE (-)		7,769,025.30	
VIGENTES		126,999.36		CAPITAL ENTREGADO POR PAGOS SOCIALES (-)		0.00	
AL DIA		0.00		CAPITAL ENTREGADO CONTRATOS DE SERVICIOS (-)		0.00	
EN MORA		126,999.36		TRASLADO DE RECURSOS A OTROS FIDUCIARIOS (-)		0.00	
VENCIDOS		5,251,204.86		CAPITAL ENTREGADO POR COMPENSADOR SOCIAL (-)		0.00	
EN PROCESO DE PRORROGA		0.00		RESERVAS	269,081.50	269,081.50	
EN COBRO ADMINISTRATIVO		5,251,204.86		RESERVAS DE CAPITAL		269,081.50	
EN COBRO JUDICIAL		0.00		RESULTADOS POR APLICAR	-2,167,681.59	-2,167,681.59	
SUMA		5,378,204.22		UTILIDADES POR APLICAR		6,650,583.94	
(-) ESTIMACIONES POR VALUACION		5,378,204.22		PERDIDAS POR APLICAR (-)		8,818,265.53	
PRODUCTOS FINANCIEROS POR COBRAR	19,774,446.12	19,774,446.12		PRODUCTOS TRASLADADOS (-)	723,728.85	723,728.85	
CUENTAS POR COBRAR	912,244.96	912,244.96		PRODUCTOS TRASLADADOS AL FIDEICOMITENTE		723,728.85	
(-) ESTIMACIONES POR VALUACION		0.00		RESULTADOS DEL EJERCICIO	71,075.27	71,075.27	
GASTOS ANTICIPADOS	0.00	0.00		SUMA DEL CAPITAL Y SUPERAVIT	3,970,643.07		
ACTIVOS EXTRAORDINARIOS	242,819.79	242,819.79		TOTAL IGUAL A LA SUMA DEL ACTIVO	24,052,517.69		
(-) ESTIMACIONES POR VALUACION		0.00					
INMUEBLES Y MUEBLES	0.00	0.00					
(-) DEPRECIACIONES ACUMULADAS		0.00					
CARGOS DIFERIDOS	0.00	0.00					
(-) AMORTIZACIONES ACUMULADAS		0.00					
SUMA EL ACTIVO	24,052,517.69						

GUATEMALA, 1 DE AGOSTO DE 2017


LUGAR Y FECHA



CUENTAS DE ORDEN Y DE REGISTRO

CONTINGENCIAS Y COMPROMISOS	0.00
GARANTIAS CARTERA DE CREDITOS	21,220,884.68
OTRAS CUENTAS DE ORDEN	7,895,592.87
CUENTAS DE REGISTRO	1,486.00
SUMA	29,117,963.55


*[Signature]*  
CONTADOR GENERAL




**FIDEICOMISO ADMINISTRACION DE CARTERAS  
 ESTADO DE RESULTADOS CONDENSADO  
 DEL 01 DE ENERO AL 31 DE JULIO DE 2017  
 (CIFRAS EN QUETZALES)**

<b><u>PRODUCTOS DEL EJERCICIO</u></b>		<b>64,543.71</b>
INTERESES	64,543.71	
COMISIONES	0.00	
RECUPERACIONES SOBRE CUENTAS INCOBRABLES	0.00	
PRODUCTOS EXTRAORDINARIOS	0.00	
DIVERSOS	0.00	
<b><u>GASTOS DEL EJERCICIO</u></b>		<b>378.41</b>
FUNCIONARIOS Y EMPLEADOS	0.00	
COMISIONES	348.41	
IMPUESTOS ARBITRIOS Y CONTRIBUCIONES	0.00	
DEPRECIACIONES	0.00	
GASTOS VARIOS	0.00	
GASTOS ESPECIFICOS	0.00	
CUENTAS Y VALORES INCOBRABLES	0.00	
GASTOS EXTRAORDINARIOS	30.00	
AMORTIZACIONES	0.00	
<b>RESULTADO DEL EJERCICIO</b>		<b>64,165.30</b>
<b><u>RECTIFICACION RESULTADOS EJERCICIOS ANTERIORES</u></b>		<b>6,909.97</b>
PRODUCTOS	6,909.97	
GASTOS	0.00	
<b>GANANCIA (PERDIDA) BRUTA</b>		<b>71,075.27</b>
IMPUESTO SOBRE LA RENTA	0.00	0.00
<b>GANANCIA (PERDIDA) NETA</b>		<b>71,075.27</b>


GUATEMALA, 1 DE AGOSTO DE 2017

  
 CONTADOR GENERAL



  
 GERENTE GENERAL



  
 AUDITOR INTERNO

