



FIDEICOMISO ADMINISTRACION DE CARTERAS
BALANCE GENERAL CONDENSADO AL 30 DE NOVIEMBRE DE 2017
(CIFRAS EN QUETZALES)

ACTIVO	TOTAL	MONEDA NACIONAL	MDA. EXTRANJERA (EN QUETZALES)	PASIVO	TOTAL	MONEDA NACIONAL	MDA. EXTRANJERA (EN QUETZALES)
DISPONIBILIDADES	3,198,348.85	3,198,348.85		CUENTAS POR PAGAR	222,745.60	222,745.60	
BANCOS		0.00		PROVISIONES	0.00	0.00	
OTROS BANCOS		3,198,348.85		SUMA DEL PASIVO	222,745.60		
INVERSIONES TEMPORALES	0.00	0.00		OTRAS CUENTAS ACREEDORAS	20,143,541.90	20,143,541.90	
TITULOS-VALORES DE EMISORES NACIONALES		0.00		SUMA DEL PASIVO Y OTRAS CUENTAS ACREEDORAS	20,366,287.50		
INTERESES PAGADOS EN COMPRA DE VALORES		0.00		CAPITAL PAGADO	6,521,896.74	6,521,896.74	
SUMA		0.00		CAPITAL AUTORIZADO		14,290,957.04	
(-) ESTIMACIONES POR VALUACION		0.00		ASIGNACIONES POR RECIBIR (-)		35.00	
CARTERA DE CREDITOS	0.00	0.00		CAPITAL DEVUELTO AL FIDEICOMITENTE (-)		7,769,025.30	
VIGENTES		114,299.42		CAPITAL ENTREGADO POR PAGOS SOCIALES (-)		0.00	
AL DIA		114,299.42		CAPITAL ENTREGADO CONTRATOS DE SERVICIOS (-)		0.00	
EN MORA		0.00		TRASLADO DE RECURSOS A OTROS FIDUCIARIOS (-)		0.00	
VENCIDOS		5,239,504.86		CAPITAL ENTREGADO POR COMPENSADOR SOCIAL (-)		0.00	
EN PROCESO DE PRORROGA		0.00		RESERVAS	269,081.50	269,081.50	
EN COBRO ADMINISTRATIVO		5,239,504.86		RESERVAS DE CAPITAL		269,081.50	
EN COBRO JUDICIAL		0.00		RESULTADOS POR APLICAR	-2,167,681.59	-2,167,681.59	
SUMA		5,353,804.28		UTILIDADES POR APLICAR		6,650,583.94	
(-) ESTIMACIONES POR VALUACION		5,353,804.28		PERDIDAS POR APLICAR (-)		8,818,265.53	
PRODUCTOS FINANCIEROS POR COBRAR	20,058,859.00	20,058,859.00		PRODUCTOS TRASLADADOS (-)	723,728.85	723,728.85	
CUENTAS POR COBRAR	911,717.24	911,717.24		PRODUCTOS TRASLADADOS AL FIDEICOMITENTE		723,728.85	
(-) ESTIMACIONES POR VALUACION		0.00		RESULTADOS DEL EJERCICIO	145,889.58	145,889.58	
GASTOS ANTICIPADOS	0.00	0.00		SUMA DEL CAPITAL Y SUPERAVIT	4,045,457.38		
ACTIVOS EXTRAORDINARIOS	242,819.79	242,819.79		TOTAL IGUAL A LA SUMA DEL ACTIVO	24,411,744.88		
(-) ESTIMACIONES POR VALUACION		0.00					
INMUEBLES Y MUEBLES	0.00	0.00					
(-) DEPRECIACIONES ACUMULADAS		0.00					
CARGOS DIFERIDOS	0.00	0.00					
(-) AMORTIZACIONES ACUMULADAS		0.00					
SUMA EL ACTIVO	24,411,744.88						


GUATEMALA, 1 DE DICIEMBRE DE 2017
LUGAR Y FECHA



AUDITOR INTERNO


BANCO DE DESARROLLO RURAL, S.A.
AUDITOR INTERNO
GUATEMALA, C.A.

CUENTAS DE ORDEN Y DE REGISTRO

CONTINGENCIAS Y COMPROMISOS	0.00
GARANTIAS CARTERA DE CREDITOS	21,191,026.68
OTRAS CUENTAS DE ORDEN	7,895,592.87
CUENTAS DE REGISTRO	1,483.00
SUMA	<u>29,088,102.55</u>


CONTADOR GENERAL



GERENTE GENERAL



BANCO DE DESARROLLO RURAL, S.A.
DEPTO. DE CONTABILIDAD
DIRECTOR
GUATEMALA, C.A.


FIDEICOMISO ADMINISTRACION DE CARTERAS
ESTADO DE RESULTADOS CONDENSADO
DEL 01 DE ENERO AL 30 DE NOVIEMBRE DE 2017
(CIFRAS EN QUETZALES)


<u>PRODUCTOS DEL EJERCICIO</u>		116,591.32
INTERESES	116,591.32	
COMISIONES	0.00	
RECUPERACIONES SOBRE CUENTAS INCOBRABLES	0.00	
PRODUCTOS EXTRAORDINARIOS	0.00	
DIVERSOS	0.00	
<u>GASTOS DEL EJERCICIO</u>		2,011.65
FUNCIONARIOS Y EMPLEADOS	0.00	
COMISIONES	1,929.15	
IMPUESTOS ARBITRIOS Y CONTRIBUCIONES	52.50	
DEPRECIACIONES	0.00	
GASTOS VARIOS	0.00	
GASTOS ESPECIFICOS	0.00	
CUENTAS Y VALORES INCOBRABLES	0.00	
GASTOS EXTRAORDINARIOS	30.00	
AMORTIZACIONES	0.00	
RESULTADO DEL EJERCICIO		114,579.67
<u>RECTIFICACION RESULTADOS EJERCICIOS ANTERIORES</u>		31,309.91
PRODUCTOS	31,309.91	
GASTOS	0.00	
GANANCIA (PERDIDA) BRUTA		145,889.58
IMPUESTO SOBRE LA RENTA	0.00	0.00
GANANCIA (PERDIDA) NETA		145,889.58

GUATEMALA, 1 DE DICIEMBRE DE 2017


CONTADOR GENERAL




AUDITOR INTERNO




GERENTE GENERAL

