


FIDEICOMISO ADMINISTRACION DE CARTERAS
BALANCE GENERAL CONDENSADO AL 30 DE NOVIEMBRE DE 2018
(CIFRAS EN QUETZALES)

ACTIVO	TOTAL	MONEDA NACIONAL	MDA. EXTRANJERA (EN QUETZALES)	PASIVO	TOTAL	MONEDA NACIONAL	MDA. EXTRANJERA (EN QUETZALES)
DISPONIBILIDADES	3,326,354.64	3,326,354.64		CUENTAS POR PAGAR	222,745.60	222,745.60	
BANCOS		0.00		PROVISIONES	0.00	0.00	
OTROS BANCOS		3,326,354.64		SUMA DEL PASIVO	222,745.60		
INVERSIONES TEMPORALES	0.00	0.00		OTRAS CUENTAS ACREEDORAS	21,104,280.14	21,104,280.14	
TITULOS-VALORES DE EMISORES NACIONALES		0.00		SUMA DEL PASIVO Y OTRAS CUENTAS ACREEDORAS	21,327,025.74		
INTERESES PAGADOS EN COMPRA DE VALORES		0.00		CAPITAL PAGADO	6,521,896.74	6,521,896.74	
SUMA		0.00		CAPITAL AUTORIZADO		14,290,957.04	
(-) ESTIMACIONES POR VALUACION		0.00		ASIGNACIONES POR RECIBIR (-)		35.00	
CARTERA DE CREDITOS	101,374.40	101,374.40		CAPITAL DEVUELTO AL FIDEICOMITENTE (-)		7,769,025.30	
VIGENTES		101,599.48		CAPITAL ENTREGADO POR PAGOS SOCIALES (-)		0.00	
AL DIA		101,599.48		CAPITAL ENTREGADO CONTRATOS DE SERVICIOS (-)		0.00	
EN MORA		0.00		TRASLADO DE RECURSOS A OTROS FIDUCIARIOS (-)		0.00	
VENCIDOS		5,239,279.78		CAPITAL ENTREGADO POR COMPENSADOR SOCIAL (-)		0.00	
EN PROCESO DE PRORROGA		0.00		RESERVAS	269,081.50	269,081.50	
EN COBRO ADMINISTRATIVO		5,239,279.78		RESERVAS DE CAPITAL		269,081.50	
EN COBRO JUDICIAL		0.00		RESULTADOS POR APLICAR	-1,897,985.20	-1,897,985.20	
SUMA		5,340,879.26		UTILIDADES POR APLICAR		6,920,280.33	
(-) ESTIMACIONES POR VALUACION		5,239,504.86		PERDIDAS POR APLICAR (-)		8,818,265.53	
PRODUCTOS FINANCIEROS POR COBRAR	21,019,597.24	21,019,597.24		PRODUCTOS TRASLADADOS (-)	723,728.85	723,728.85	
CUENTAS POR COBRAR	911,717.24	911,717.24		PRODUCTOS TRASLADADOS AL FIDEICOMITENTE		723,728.85	
(-) ESTIMACIONES POR VALUACION		0.00		RESULTADOS DEL EJERCICIO	105,573.38	105,573.38	
GASTOS ANTICIPADOS	0.00	0.00		SUMA DEL CAPITAL Y SUPERAVIT	4,274,837.57		
ACTIVOS EXTRAORDINARIOS	242,819.79	242,819.79		TOTAL IGUAL A LA SUMA DEL ACTIVO	25,601,863.31		
(-) ESTIMACIONES POR VALUACION		0.00					
INMUEBLES Y MUEBLES	0.00	0.00					
(-) DEPRECIACIONES ACUMULADAS		0.00					
CARGOS DIFERIDOS	0.00	0.00					
(-) AMORTIZACIONES ACUMULADAS		0.00					
SUMA EL ACTIVO	25,601,863.31						

GUATEMALA, 3 DE DICIEMBRE DE 2018
LUGAR MARCHE



CUENTAS DE ORDEN Y DE REGISTRO

CONTINGENCIAS Y COMPROMISOS	0.00
GARANTIAS CARTERA DE CREDITOS	21,174,226.68
OTRAS CUENTAS DE ORDEN	7,895,592.87
CUENTAS DE REGISTRO	1,482.00
SUMA	29,071,301.55

Director
CONTADOR GENERAL
RESERVAANTE LEGAL
BANCO DE DESARROLLO RURAL, S.A.
DEPARTAMENTO DE CONTABILIDAD
DIRECTOR
GUATEMALA, C.A.

FIDEICOMISO ADMINISTRACION DE CARTERAS
ESTADO DE RESULTADOS CONDENSADO
DEL 01 DE ENERO AL 30 DE NOVIEMBRE DE 2018
(CIFRAS EN QUETZALES)


PRODUCTOS DEL EJERCICIO		106,192.66
INTERESES	106,192.66	
COMISIONES	0.00	
RECUPERACIONES SOBRE CUENTAS INCOBRABLES	0.00	
PRODUCTOS EXTRAORDINARIOS	0.00	
DIVERSOS	0.00	
GASTOS DEL EJERCICIO		619.28
FUNCIONARIOS Y EMPLEADOS	0.00	
COMISIONES	589.28	
IMPUESTOS ARBITRIOS Y CONTRIBUCIONES	0.00	
DEPRECIACIONES	0.00	
GASTOS VARIOS	0.00	
GASTOS ESPECIFICOS	0.00	
CUENTAS Y VALORES INCOBRABLES	0.00	
GASTOS EXTRAORDINARIOS	30.00	
AMORTIZACIONES	0.00	
RESULTADO DEL EJERCICIO		105,573.38
RECTIFICACION RESULTADOS EJERCICIOS ANTERIORES		0.00
PRODUCTOS	0.00	
GASTOS	0.00	
GANANCIA (PERDIDA) BRUTA		105,573.38
IMPUESTO SOBRE LA RENTA	0.00	0.00
GANANCIA (PERDIDA) NETA		105,573.38


GUATEMALA, 3 DE DICIEMBRE DE 2018


CONTADOR GENERAL




REPRESENTANTE LEGAL


AUDITOR INTERNO



0002