



FONDO FIDUCIARIO DE CAPITALIZACIÓN BANCARIA
ESTADO CONDENSADO DE ACTIVOS, PASIVOS Y PATRIMONIO
AL 31 DE MAYO DE 2015
 -Cifras en quetzales-

ACTIVO		28.25	PASIVO		1,392,419.54
DISPONIBLE EN MONEDA NACIONAL EN EL INTERIOR (Nota 2)		28.25	OTROS PASIVOS		1,392,419.54
Banco de Guatemala	28.25		Impuestos, arbitrios y contribuciones por pagar	1,392,419.54	
INVERSIONES EN MONEDA NACIONAL A CORTO PLAZO (Nota 3)		503,846,863.42	PATRIMONIO DEL FONDO (Nota 7)		851,096,316.54
Nominal	493,462,822.80		Aporte inicial Ptmo. BIRF-7130-GU	572,572,250.00	
Intereses por Cobrar	720.92		RESULTADOS ACUMULADOS		278,524,066.54
Descuentos por cobrar	10,383,319.70		Años anteriores	266,467,992.63	
PRÉSTAMOS SUBORDINADOS EN MONEDA NACIONAL (Nota 4)		85,799,652.64	Año actual	12,056,073.91	
Capital	85,101,689.40				
Intereses por cobrar	697,963.24				
OTROS ACTIVOS (Nota 5)		262,842,191.77			
Apoyo Financiero al Fondo para la Protección del Ahorro	260,000,000.00				
Fondo para la Protección del Ahorro	2,842,191.77				
TOTAL DEL ACTIVO		<u>852,488,736.08</u>	TOTAL PASIVO Y PATRIMONIO		<u>852,488,736.08</u>

Cuentas de Orden Q 9.84

Guatemala, 5 de junio de 2015

Jorge Guillermo Rodas Gomez
 Contador

Lidya Antonieta Gutiérrez Escobar
 Gerente General


Erwin Roberto Camposeco Córdova
 Auditor Interno




FONDO FIDUCIARIO DE CAPITALIZACIÓN BANCARIA
ESTADO CONDESADO DE INGRESOS Y GASTOS
DEL 1 DE ENERO AL 31 DE MAYO DE 2015
-Cifras en quetzales-

I. PRODUCTOS		14,368,399.23
PRODUCTOS FINANCIEROS (Nota 8)		<u>14,368,399.23</u>
INTERESES POR CRÉDITOS		
Por préstamos subordinados otorgados a bancos del sistema	2,233,455.32	
INTERESES POR INVERSIONES		
Por inversiones en el interior en moneda nacional	85,170.49	
INTERESES POR APOYO FINANCIERO AL FOPA		
Intereses por apoyo financiero al Fondo para la Protección del Ahorro	3,226,849.32	
DESCUENTOS POR INVERSIONES		
Por inversiones en el interior en moneda nacional	<u>8,822,924.10</u>	
II. GASTOS		2,312,325.32
GASTOS DE ADMINISTRACIÓN (Nota 9)		
Honorarios pagados al Banco de Guatemala		875,485.37
GASTOS DIVERSOS (Nota 10)		
Impuestos, arbitrios y contribuciones		<u>1,436,839.95</u>
GANANCIA DEL EJERCICIO		<u><u>12,056,073.91</u></u>

Guatemala, 5 de junio de 2015


Jorge Guillermo Rodas Gomez
Contador


Lidya Antonieta Gutiérrez Escobar
Gerente General


Erwin Roberto Camposeco Córdova
Auditor Interno



FONDO FIDUCIARIO DE CAPITALIZACIÓN BANCARIA

**ESTADO DE FLUJOS DE EFECTIVO
 DEL 1 DE ENERO AL 31 DE MAYO DE 2015**

-Cifras en quetzales-

I. ACTIVIDADES DE OPERACIÓN

INGRESOS DE EFECTIVO

Intereses cobrados por apoyo financiero otorgado al Fondo para la Protección del Ahorro	3,889,315.07	
Intereses cobrados por préstamos subordinados otorgados a bancos del sistema	2,219,438.66	
Amortización de préstamos subordinados otorgados a bancos del sistema	8,377,988.95	

EGRESOS DE EFECTIVO

Impuestos, arbitrios y contribuciones pagados	(1,092,478.48)	
Honorarios pagados al Banco de Guatemala	(875,485.37)	
Flujos de efectivo netos procedentes de actividades de operación		12,518,778.83

II. ACTIVIDADES DE INVERSIÓN

INGRESOS DE EFECTIVO

Intereses de las inversiones en depósitos a plazo en el Banco de Guatemala	85,011.00	
Descuentos de las inversiones en depósitos a plazo en el Banco de Guatemala	4,157,099.32	
Desinversión en depósitos a plazo en el Banco de Guatemala a un plazo mayor de 1 día	99,627,758.51	


EGRESOS DE EFECTIVO

Inversión en depósitos a plazo en el Banco de Guatemala a un plazo mayor de 3 meses	(116,688,111.45)	
Flujos de efectivo netos procedentes de actividades de inversión		(12,818,242.62)

VARIACIÓN EN EFECTIVO Y EQUIVALENTES AL EFECTIVO

EFECTIVO Y EQUIVALENTES AL EFECTIVO AL 31-12-2014		(299,463.79)
EFECTIVO Y EQUIVALENTES AL EFECTIVO AL 31-05-2015 (Nota 11)		3,040,492.04
		2,741,028.25


Guatemala, 5 de junio de 2015



Jorge Guillermo Rodas Gómez
 Contador



Lidya Antohieta Gutiérrez Escobar
 Gerente General



Erwin Roberto Camposeco Córdova
 Auditor Interno



BANCO DE GUATEMALA
DEPARTAMENTO DE CONTABILIDAD Y SISTEMA DE PAGOS
Sección de Fideicomisos y Fondos Especiales


FONDO FIDUCIARIO DE CAPITALIZACIÓN BANCARIA
ESTADO CONDENSADO DE CAMBIOS EN EL PATRIMONIO NETO

DEL 1 DE ENERO AL 31 DE MAYO DE 2015


-Cifras en quetzales-

DESCRIPCIÓN	SALDO AL 31-12-2014	INGRESOS 2015 (+)	EGRESOS 2015 (-)	RESULTADO DEL EJERCICIO 2015 (+)	SALDO AL 31-05-2015
Ingresos y aportes	572,572,250.00				572,572,250.00
Resultados Acumulados	266,467,992.63			12,056,073.91	278,524,066.54
PATRIMONIO NETO	839,040,242.63	-	-	12,056,073.91	851,096,316.54


Guatemala, 5 de junio de 2015



Jorge Guillermo Rodas Gomez
Contador



Lidya Antonieta Gutierrez Escobar
Gerente General



Erwin Roberto Camposeco Córdoba
Auditor Interno