





FONDO FIDUCIARIO DE CAPITALIZACIÓN BANCARIA
ESTADO CONDENSADO DE ACTIVOS, PASIVOS Y PATRIMONIO


AL 30 DE NOVIEMBRE DE 2013

- Cifras en quetzales -

ACTIVO			PASIVO	
DISPONIBLE EN MONEDA NACIONAL EN EL INTERIOR (Nota 2)		71.24	OTROS PASIVOS (Nota 6)	
Banco de Guatemala	<u>71.24</u>		Impuestos, arbitrios y contribuciones por pagar	<u>1,299,044.77</u>
INVERSIONES EN MONEDA NACIONAL A CORTO PLAZO (Nota 3)		348,022,148.16	PATRIMONIO DEL FONDO (Nota 7)	
Nominal	339,449,284.79		Aporte inicial Ptmo. BIRF- 7130-GU	572,572,250.00
Intereses por cobrar	35.06		Resultados acumulados	<u>231,662,499.45</u>
Descuentos por cobrar	<u>8,572,828.31</u>		Años anteriores	201,239,026.69
PRESTAMOS SUBORDINADOS EN MONEDA NACIONAL (Nota 4)		194,626,643.32	Año actual	<u>30,423,472.76</u>
Capital	193,168,989.57			
Intereses por cobrar	<u>1,457,653.75</u>			
OTROS ACTIVOS (Nota 5)		262,884,931.50		
Apoyo Financiero al Fondo para la Protección del Ahorro	260,000,000.00			
Intereses por cobrar por apoyo financiero al Fondo para la Protección del Ahorro	<u>2,884,931.50</u>			
SUMA DEL ACTIVO		<u>805,533,794.22</u>	SUMA DEL PASIVO Y PATRIMONIO	<u>805,533,794.22</u>


 German Federico López Pereira
 Contador

Cuentas de orden 11.85

 Sergio Francisco Recinos Rivera
 Gerente General

Guatemala 9 de diciembre de 2013

 Erwin Roberto Camposeco Córdova
 Auditor Interno




FONDO FIDUCIARIO DE CAPITALIZACIÓN BANCARIA
ESTADO CONDENSADO DE INGRESOS Y GASTOS
DEL 1 DE ENERO AL 30 DE NOVIEMBRE DE 2013


- Cifras en quetzales -

I PRODUCTOS FINANCIEROS (Nota 8)		34,977,016.78
INTERESES POR CRÉDITOS		12,705,211.91
Por préstamos subordinados otorgados a bancos del sistema	<u>12,705,211.91</u>	
INTERESES POR INVERSIONES		364,281.62
Por inversiones en el interior en moneda nacional	<u>364,281.62</u>	
INTERESES POR APOYO FINANCIERO AL FOPA		7,137,534.25
Intereses por apoyo financiero al Fondo para la Protección del Ahorro	<u>7,137,534.25</u>	
DESCUENTOS POR INVERSIONES		14,769,989.00
Por inversiones en el interior en moneda nacional	<u>14,769,989.00</u>	
II PRODUCTOS DIVERSOS (Nota 9)		675,000.00
Multas impuestas por el Comité Técnico del FCB a bancos del sistema	<u>675,000.00</u>	
III GASTOS		5,228,544.02
GASTOS DE ADMINISTRACIÓN (Nota 10)		1,809,476.17
Honorarios pagados al Banco de Guatemala	<u>1,809,476.17</u>	
GASTOS DIVERSOS (Nota 11)		3,419,067.85
Impuestos, arbitrios y contribuciones	<u>3,419,067.85</u>	
GANANCIA DEL EJERCICIO		<u>30,423,472.76</u>

Guatemala, 9 de diciembre de 2013


German Federico López Pereira
Contador


Sergio Francisco Recinos Rivera
Gerente General


Erwin Roberto Camposeco Córdova
Auditor Interno



FONDO FIDUCIARIO DE CAPITALIZACIÓN BANCARIA

ESTADO DE FLUJOS DE EFECTIVO
DEL 1 DE ENERO AL 30 DE NOVIEMBRE DE 2013

- Cifras en quetzales -

I ACTIVIDADES DE OPERACIÓN

INGRESOS DE EFECTIVO

Intereses cobrados por apoyo financiero otorgado al Fondo para la Protección del Ahorro	7,800,000.00
Intereses cobrados por préstamos subordinados otorgados a bancos del sistema	13,377,248.91
Multas impuestas por el Comité Técnico del Fondo Fiduciario de Capitalización Bancaria	675,000.00
Amortización de préstamos subordinados otorgados a bancos del sistema	34,400,422.34

EGRESOS DE EFECTIVO

Impuestos, arbitrios y contribuciones pagados	(2,872,437.34)
Honorarios pagados al Banco de Guatemala	(1,809,476.17)
Flujos de efectivo netos procedentes de actividades de operación	51,570,757.74

II ACTIVIDADES DE INVERSIÓN

INGRESOS DE EFECTIVO

Intereses de las inversiones de los recursos del Fondo	365,972.17
Descuentos de las inversiones de los recursos del Fondo	14,145,543.27
Desinversión en Depósitos en el Banco de Guatemala a un plazo mayor de siete días	270,009,656.73


EGRESOS DE EFECTIVO


Inversión en Depósitos a Plazo en el Banco de Guatemala a plazo mayor de un día	(339,314,284.79)
Flujos de efectivo netos procedentes de actividades de inversión	(54,793,112.62)


VARIACIÓN EN EFECTIVO Y EQUIVALENTES AL EFECTIVO

EFFECTIVO Y EQUIVALENTES AL EFECTIVO AL 31-12-2012	(3,222,354.88)
EFFECTIVO Y EQUIVALENTES AL EFECTIVO AL 30-11-2013 (Nota 12)	3,357,426.12
	135,071.24

Guatemala, 9 de diciembre de 2013


German Federico Lopez Pereira
Contador


Sergio Francisco Recinos Rivera
Gerente General


Erwin Roberto Camposeco Córdoba
Auditor Interno




FONDO FIDUCIARIO DE CAPITALIZACIÓN BANCARIA
ESTADO CONDENSADO DE CAMBIOS EN EL PATRIMONIO NETO
DEL 1 DE ENERO AL 30 DE NOVIEMBRE DE 2013


-Cifras en quetzales-

DESCRIPCIÓN	SALDO AL 31-12-2012	INGRESOS 2013 (+)	EGRESOS 2013 (-)	RESULTADO DEL EJERCICIO 2013 (+)	SALDO AL 30-11-2013
Ingresos y aportes	572,572,250.00				572,572,250.00
Resultados acumulados	201,239,026.69			30,423,472.76	231,662,499.45
PATRIMONIO TOTAL	773,811,276.69	0.00	0.00	30,423,472.76	804,234,749.45


Guatemala, 9 de diciembre de 2013



German Federico López Pereira
Contador



Sergio Francisco Recinos Rivera
Gerente General



Erwin Roberto Camposeco Córdova
Auditor Interno