



CENTRO DE ATENCIÓN AL USUARIO -GAU-
 DIRECCIÓN DE SERVICIOS ADMINISTRATIVOS
 MINISTERIO DE FINANZAS PÚBLICAS
 RECEPCIÓN VENTANILLA #1

R 25 MAR. 2013

Hora: 15:75 Firma: [Signature]
 Registro Único de Expediente: 2013-18903
 Tel.: 23228888 ext.: 12143 - 12144

Guatemala, 25 de Marzo de 2013


Licenciada
 Ana Luisa Flores
 Dirección de Fideicomisos
 Ministerio de Finanzas Públicas
 Ciudad

Estimada Licenciada Flores:


De acuerdo a instrucciones del Ing. Carlos Salazar, Director Ejecutivo, adjunto encontrará Informe de Auditoria de Estados Financieros del Fideicomiso para el Desarrollo Rural Guate Invierte al 31 de diciembre de 2012 y 2011 que consta de 18 hojas, por parte de la empresa de Auditoria Externa Tezó & Asociados Auditores y Consultores, S.A.

Sin otro particular, me suscribo atentamente,

[Signature]
 Banner Orozco
 Coordinador Administrativo Financiero



BmC
 CAF 065/2013
 Adjunto: Informe de Auditoria Externa.





Tezó & Asociados
Auditores y Consultores, S.A.

Miembro de



Latinoamérica

Avenida Las Américas 18-81 zona 14
Edificio Columbus Center Oficina 8 Primer Nivel
PBX 2322-6700/FAX 2322-6702
info@tezoyasociados.com.gt www.tezoyasociados.com.gt
www.smslatam.com

INFORME DE AUDITORÍA DE ESTADOS FINANCIEROS
FIDEICOMISO PARA EL DESARROLLO RURAL GUATE INVIERTE
ADMINISTRADO POR FINANCIERA G&T CONTINENTAL, S. A.
AL 31 DE DICIEMBRE DE 2012 Y 2011



Tezò & Asociados
Auditores y Consultores, S.A.

Miembro de



Latinoamérica

Avenida Las Américas 18-81 zona 14
Edificio Columbus Center Oficina 8 Primer Nivel
PBX 2322-6700/FAX 2322-6702
info@tezoyasociados.com.gt www.tezoyasociados.com.gt
www.smslatam.com

DICTAMEN DE LOS AUDITORES INDEPENDIENTES

Señores

Consejo Directivo
Fideicomiso para el Desarrollo Rural
Guate Invierte

Hemos auditado los estados financieros adjuntos del Fideicomiso para el Desarrollo Rural Guate Invierte ("El Fideicomiso"), administrado por Financiera G&T Continental, S. A., que comprenden los estados de posición financiera al 31 de diciembre de 2012 y 2011, y los correspondientes estados de actividades, de movimientos del patrimonio fideicometido y de flujos de efectivo por los años terminados en esas fechas, así como el resumen de políticas contables significativas y otras notas explicativas. Los estados financieros han sido preparados por la administración con base en las políticas y prácticas contables establecidas por la Superintendencia de Bancos así como las estipulaciones contenidas en el contrato del Fideicomiso.

Responsabilidad de la Administración del Fideicomiso por los estados financieros.

La Administración del Fideicomiso, es responsable de la preparación y presentación razonable de estos estados financieros de acuerdo a las políticas y prácticas contables establecidas por la Superintendencia de Bancos así como las estipulaciones contenidas en el contrato del Fideicomiso.

Esta responsabilidad incluye: diseñar, implantar y mantener el control interno relevante en la preparación y presentación razonable de los estados financieros para que no contengan representaciones erróneas de importancia relativa, ya sea como resultado de fraude o error; seleccionar y aplicar las políticas contables apropiadas; y realizar estimaciones contables razonables de acuerdo con las circunstancias.

Responsabilidad de los Auditores Independientes.

Nuestra responsabilidad es expresar una opinión sobre estos estados financieros, basados en nuestras auditorías. Efectuamos nuestras auditorías de acuerdo con Normas Internacionales de Auditoría. Estas normas requieren que cumplamos con requerimientos de ética y que planifiquemos y realicemos la auditoría para obtener seguridad razonable sobre si los estados financieros están libres de representaciones erróneas de importancia relativa.

Una auditoría incluye la ejecución de procedimientos para obtener evidencia de auditoría sobre las cifras y revelaciones presentadas en los estados financieros. Los procedimientos seleccionados dependen de nuestro juicio, incluyendo la evaluación de los riesgos de que los estados financieros contengan representaciones erróneas de importancia relativa, ya sea como resultado de fraude o error. Al efectuar esas evaluaciones de riesgo, consideramos el control interno relevante del Fideicomiso para la preparación y presentación razonable de los estados financieros con el fin de diseñar procedimientos de auditoría que sean apropiados en las circunstancias, pero no con el propósito de expresar una opinión sobre la efectividad del control interno del Fideicomiso. Una auditoría también incluye evaluar lo apropiado de las políticas contables utilizadas y la razonabilidad de las estimaciones contables hechas por la administración del Fideicomiso, así como evaluar la presentación general de los estados financieros.

Consideramos que la evidencia de auditoría que hemos obtenido es suficiente y apropiada para proporcionarnos una base para nuestra opinión calificada.

Bases para la opinión calificada.

- (1) Al 31 de diciembre de 2012 y 2011, dentro del saldo de "Cuentas por Cobrar", se incluye un monto de Q 4,975,412 y Q 5,041,949 respectivamente, el cual corresponde al valor pagado por el Fideicomiso en concepto de Impuesto al Valor Agregado (IVA), dicho valor no podrá ser compensado en el corto plazo debido a que la generación de débitos fiscales es mínima. Durante los años 2012 y 2011, el Fideicomiso registró los pagos de Impuesto al Valor Agregado (IVA) de esos años, como parte de los resultados. Sin embargo, el saldo acumulado hasta el 31 de diciembre de 2010, aún no ha sido registrado en los resultados del año, como lo requieren las bases contables mencionadas en la nota 3 a los estados financieros, debido a que el Consejo Directivo debe tomar la decisión. Si el saldo

mencionado se hubiera registrado como parte del Patrimonio Fideicometido a esas fechas, éste se habría disminuido en Q 4,975,412 y Q 5,041,949, respectivamente y los activos hubieran disminuido en el mismo valor.

Opinión calificada


En nuestra opinión, excepto por el efecto de los asuntos descritos en el párrafo (1) de la sección “Bases para la Opinión Calificada” anterior, los estados financieros antes mencionados presentan razonablemente, en todos los aspectos importantes, la situación financiera de Fideicomiso para el Desarrollo Rural Guate Invierte al 31 de diciembre de 2012 y 2011 y los resultados de sus actividades y sus flujos de efectivo por los años terminados en esas fechas, de conformidad con la base contable descrita en la nota 3 a los estados financieros.

Párrafos de énfasis

- (1) Como se menciona en la Nota 3 a los estados financieros, para la preparación y presentación de sus estados financieros el Fideicomiso utilizó las disposiciones emitidas por la Junta Monetaria y las políticas y prácticas contables contenidas en el Manual de Instrucciones Contables para Entidades sujetas a la vigilancia e inspección de la Superintendencia de Bancos de Guatemala, así como las estipulaciones contenidas en el contrato del Fideicomiso.
- (2) El Fideicomiso registra el monto de las garantías por créditos en mora, pagadas a las instituciones otorgantes de créditos como parte de los “Otros Activos” y al momento de que el Consejo Directivo considere y apruebe los créditos como incobrables, éstos son rebajados del patrimonio fideicometido. Como se indica en la nota (8) a los estados financieros, al 31 de diciembre de 2012 y 2011, la cuenta refleja un saldo de Q 25,041,570 y Q 29,423,625 respectivamente, de los cuales Q 9,518,775 y Q 7,062,960, fueron pagados durante los años terminados en esas fechas, respectivamente. Así mismo durante el año 2012, se registraron pérdidas por créditos incobrables por un monto de Q 12,286,165 con cargo al patrimonio fideicometido. La

futura recuperación de las cuentas mencionadas dependerá de las acciones de cobro que las entidades otorgantes de créditos y el Fideicomiso realicen en el futuro.

Tezó y Asociados, Auditores y Consultores, S. A.

A handwritten signature in black ink, consisting of several loops and a long horizontal stroke extending to the right.

LIC. MARIO TEZÓ ESCOBAR
CONTADOR PÚBLICO Y AUDITOR
COLEGIADO No. CPA-196

Guatemala, C. A.

20 de marzo de 2013

FIDEICOMISO PARA EL DESARROLLO RURAL GUATE INVIERTE
ADMINISTRADO POR FINANCIERA G&I CONTINENTAL, S. A.

ESTADOS DE POSICIÓN FINANCIERA

AL 31 DE DICIEMBRE DE 2012 Y 2011

ACTIVO	2012	2011	PASIVO Y PATRIMONIO FIDEICOMETIDO	2012	2011
EFFECTIVO (Nota 5)	Q 390,262	Q 828,543	CUENTAS POR PAGAR:	Q 809,014	Q 4,199,868
INVERSIONES (Nota 6)	82,439,460	93,050,000	Asistencias Técnicas (provisión)	1,326,060	4,710,232
CUENTAS POR COBRAR			Prima de Seguros (provisión)	447,947	700,491
Crédito Fiscal IVA	4,975,412	5,041,949	Asistencias Técnicas por Aplicar	308,666	538,669
Intereses por Cobrar	176,943	497,637	Otras	67,933	95,301
Otras Cuentas por Cobrar	11,116	18,718		2,959,620	10,244,561
VEHÍCULOS, MOBILIARIO Y EQUIPO DE CÓMPUTO neto (Nota 7)	5,918	44,325	PATRIMONIO FIDEICOMETIDO (Nota 9)	Q 58,973,973	Q 66,633,336
OTROS ACTIVOS			Fondo de Garantía	996,554	2,806,319
Garantías por recuperar (Nota 8)	25,041,570	29,423,625	Fondos para estudios de preinversión	949,896	9,170,277
Asistencias Técnicas (provisión)	809,014	4,230,002	Fondos para asistencia técnica	11,204,257	9,091,438
Prima de Seguros (provisión)	1,326,060	4,710,232	Fondos para gastos de administración e inversión	507,029	1,776,943
Otros	22,992	22,992	Fondos para seguro agropecuario	362,693	1,062,693
			Fondos para intereses corrientes	25,041,569	29,423,625
			Reserva para pago de garantías	14,203,156	7,658,831
			Resultados acumulados	112,239,127	127,623,462
	Q 115,198,747	Q 137,868,023		Q 115,198,747	Q 137,868,023

Las notas a los estados financieros deben leerse conjuntamente con estos estados.

FIDEICOMISO PARA EL DESARROLLO RURAL GUATE INVIERTE
ADMINISTRADO POR FINANCIERA G&T CONTINENTAL, S. A.

ESTADOS DE ACTIVIDADES

POR LOS AÑOS TERMINADOS EL 31 DE DICIEMBRE DE 2012 Y 2011

	2012	2011
INGRESOS:		
Intereses devengados por inversiones en títulos valores	Q 6,877,671	Q 7,668,535
Comisiones por emisión de certificados de garantía	554,475	60,994
Intereses devengados en cuentas de depósitos	44,237	25,940
	7,476,383	7,755,469
EGRESOS:		
Gastos de administración y operación (Nota 10)	5,593,094	5,748,401
Dietas	21,632	18,800
Otros	15,762	14,381
	5,630,488	5,781,582
Productos de ejercicios anteriores (neto)	(211)	(478,678)
Impuesto Sobre la Renta (Nota 12)	373,819	387,774
	Q 1,472,287	Q 2,064,791

Las notas a los estados financieros deben leerse conjuntamente con estos estados.

FIDEICOMISO PARA EL DESARROLLO RURAL GUATE INVIERTE
ADMINISTRADO POR FINANCIERA G&T CONTINENTAL, S.A.

ESTADOS DE MOVIMIENTOS DEL PATRIMONIO FIDEICOMETIDO

POR LOS AÑOS TERMINADOS EL 31 DE DICIEMBRE DE 2012 Y 2011

(Expresados en Quetzales)

Descripción	Fondo de Garantías	Fondos para Estudios de Preinversión	Fondo para Asistencia técnica	Fondos para Gastos de Administración e inversión	Fondo para Seguro Agropecuario	Fondo para Intereses	Reserva para Pago de Garantías	Resultados Acumulados	Total
Saldo al 31 de diciembre de 2010	Q 93,029,921	Q 2,826,743	Q 10,145,652	Q 9,091,438	Q 4,666,385	Q 1,062,693	Q 3,027,040	Q 5,570,309	Q 129,420,181
Desembolsos por apoyos a Seguros, Estudios de Preinversión y Asistencia Técnica	(20,424)	(975,375)	(2,889,442)						(3,885,241)
Traslado para cubrir el 100% de la reserva para garantías pagadas al 31/12/2011	(26,396,585)						26,396,585		
Ajustes estudios preinversión que no se pagaron en 2006 y 2007								23,731	23,731
Exceso de Ingresos sobre Egresos								2,064,791	2,064,791
Saldo al 31 de diciembre de 2011	Q 66,633,336	Q 2,806,319	Q 9,170,277	Q 9,091,438	Q 1,776,943	Q 1,062,693	Q 29,423,625	Q 7,658,831	Q 127,623,462
Desembolsos por apoyos a Seguros, Estudios de Preinversión y Asistencia Técnica		(29,700)	(459,000)		(4,326,503)				(4,815,203)
Declaración de incobrabilidad de créditos garantizados por el Fideicomiso	(12,286,165)								(12,286,165)
Regularización de la reserva para garantías pagadas al 31/12/2012	4,382,056						(4,382,056)		
Recuperación de Garantías pagadas a las entidades otorgantes de créditos	244,746								244,746
Ajustes por distribución de productos de ejercicios anteriores (2009, 2010 y 2011)	(480,065)		(1,761,381)	1,827,435	(4,658,027)			5,072,038	
Ajustes por distribución de Fondos entre cuentas del patrimonio	(1,300,000)		(6,000,000)	285,384	7,714,616	(700,000)			
Exceso de Ingresos sobre Egresos								1,472,287	1,472,287
Saldo al 31 de diciembre de 2012	Q 58,973,973	Q 996,554	Q 949,896	Q 11,204,257	Q 507,029	Q 362,693	Q 25,041,569	Q 14,203,156	Q 112,239,127

Las notas a los estados financieros deben leerse conjuntamente con estos estados.

FIDEICOMISO PARA EL DESARROLLO RURAL GUATE INVIERTE
ADMINISTRADO POR FINANCIERA G&T CONTINENTAL, S. A.

ESTADOS DE FLUJOS DE EFECTIVO

POR LOS AÑOS TERMINADOS EL 31 DE DICIEMBRE DE 2012 Y 2011

	<u>2012</u>	<u>2011</u>
FLUJOS DE EFECTIVO POR ACTIVIDADES DE OPERACIÓN		
Exceso de ingresos sobre egresos del año	Q 1,472,287	Q 2,064,791
Cargos a las actividades del año que no requieren uso de efectivo		
Depreciaciones	38,407	156,400
Cambios netos en activos y pasivos:		
Cuentas por cobrar	394,833	(272,955)
Otros activos	(7,629,230)	(8,600,025)
Cuentas por pagar	(509,915)	1,018,308
Efectivo neto aplicado a las actividades de operación	<u>(6,233,618)</u>	<u>(5,633,481)</u>
FLUJOS DE EFECTIVO POR ACTIVIDADES DE INVERSIÓN		
Recuperación neta de inversiones	10,610,540	9,579,500
Adquisiciones de muebles y equipo de cómputo	.	(11,724)
Efectivo neto provisto por las actividades de inversión	<u>10,610,540</u>	<u>9,567,776</u>
FLUJOS DE EFECTIVO POR ACTIVIDADES DE FINANCIAMIENTO		
Fondo para seguro agropecuario	(4,326,503)	(2,889,442)
Fondo para asistencia técnica	(459,000)	(975,375)
Fondo para estudio de preinversión	(29,700)	(20,424)
Efectivo neto aplicado a las actividades de financiamiento	<u>(4,815,203)</u>	<u>(3,885,241)</u>
(DISMINUCIÓN) AUMENTO NETA DE EFECTIVO	(438,281)	49,054
EFFECTIVO, al inicio del año	828,543	779,489
EFFECTIVO, al final del año	<u>Q 390,262</u>	<u>Q 828,543</u>

Las notas a los estados financieros deben leerse conjuntamente con estos estados.

FIDEICOMISO PARA EL DESARROLLO RURAL GUATE INVIERTE
ADMINISTRADO POR FINANCIERA G & T CONTINENTAL, S. A.

NOTAS A LOS ESTADOS FINANCIEROS

AL 31 DE DICIEMBRE DE 2012 y 2011

1. Antecedentes

(a) Breve historia del Fideicomiso

Con fecha 19 de abril de 2005, mediante Acuerdo Gubernativo 133-2005, se aprobó la creación del Fideicomiso denominado: "Fideicomiso para el Desarrollo Rural Guate Invierte", publicado el 21 de abril de 2005 en el Diario Oficial.

El Fideicomiso fue constituido por medio de contrato contenido en escritura pública número 367 del 20 de junio de 2005, suscrito entre el Ministerio de Agricultura, Ganadería y Alimentación (MAGA) en calidad de fideicomitente y la Financiera G&T Continental, S. A., en calidad de fiduciario, para un plazo de 25 años y por ende la fecha de su vencimiento será el 19 de junio del año 2030. Para la modificación del plazo bastará con la aceptación expresa de las partes.

El patrimonio fideicometido inicial fue de Q 150,000,000, cuya procedencia es la siguiente: Q 5,000,000 aporte proveniente del presupuesto del Ministerio de Agricultura, Ganadería y Alimentación; Q10,000,000 transferencia de fondos provenientes del Fideicomiso denominado Proyecto de Desarrollo Rural de la Sierra de los Cuchumatanes -PROCUCH-; Q35,000,000 transferencia de fondos provenientes del Fideicomiso denominado Proyecto de Desarrollo Rural para Pequeños Productores de los Departamentos de Zacapa y Chiquimula -PROZACHI-, y Q100,000,000 transferencia de fondos provenientes del Fideicomiso denominado Crédito Rural constituido mediante escritura pública de fecha 4 de septiembre de 1996.

Sus operaciones iniciaron el 22 de julio del año 2005, con la aportación de Q 150,000,000 de los cuales Q 100,000,000 estarán destinados para la constitución de un fondo de garantía, hasta Q 10,000,000 para el presupuesto anual operativo y Q 40,000,000 para realizar pagos de estudio de preinversión, seguro y asistencia técnica.

Los participantes en el Fideicomiso son los siguientes:

Fideicomitente:	El Estado de Guatemala, representado por el Ministerio de Agricultura, Ganadería y Alimentación (MAGA).
Fiduciario:	Financiera G&T Continental, S. A.
Fideicomisarios:	El Estado de Guatemala y personas individuales y jurídicas beneficiadas.

Durante el periodo comprendido del 1 de enero al 31 de diciembre de 2012, el único otorgante de créditos fue el Banco G&T Continental, S. A.

Objetivos del Fideicomiso:

El Fideicomiso fue creado para los siguientes fines:

- Contribuir económicamente con las personas individuales o jurídicas beneficiadas con los costos para la formulación y establecimiento de proyectos económicos que generen desarrollo en el área rural del país.
- Otorgar garantía de pago hasta por el 80% del financiamiento que otorgantes de créditos concedan a proyectos productivos que generen desarrollo en las áreas rurales del país.
- Contribuir económicamente con los costos de asistencia técnica de los proyectos productivos.
- Cubrir total o parcialmente los intereses de créditos garantizados por el Fideicomiso durante el plazo que el Consejo Directivo o el ente debidamente facultado establezca.
- Cubrir hasta el 70% del costo de la prima de seguro agropecuario u otros seguros otorgados por compañías aseguradoras aprobadas para operar en el país y que se relacionen con proyectos aprobados para el efecto por el Consejo Directivo, susceptibles de generar desarrollo directo o indirecto en el área rural del país.
- Administrar e invertir los recursos del Fideicomiso en la forma que se establece en la escritura constitutiva.

(b) Breve historia de la entidad administradora

Financiera G&T Continental, S. A. (el "Fiduciario") fue constituida de acuerdo con la Ley de Bancos de Guatemala y las leyes mercantiles de la República de Guatemala. En octubre de 2000 se formalizó la fusión de dos bancos nacionales y se conformó el Grupo Financiero G&T Continental, grupo del cual forma parte la Financiera G&T Continental, S.A. El objetivo principal de la Financiera es realizar las operaciones que las leyes y regulaciones financieras le permiten a este tipo de instituciones, las cuales incluyen la administración de Fideicomisos. La Financiera fue designada como fiduciario, para administrar el Fideicomiso para el Desarrollo Rural Guate Invierte durante el año 2005.

De acuerdo a lo estipulado en la escritura de constitución del Fideicomiso, por la administración de los fondos del Fideicomiso, el fiduciario cobra una comisión en función del monto del patrimonio fideicometido de acuerdo a lo siguiente: a) 1.75% anual pagaderos mensualmente sobre un patrimonio fideicometido de hasta Q 200,000,000; b) 1.50% anual pagaderos mensualmente sobre un patrimonio fideicometido de Q 200,000,000.01 hasta Q 500,000,000; y c) 1.25% anual, pagaderos mensualmente sobre un patrimonio fideicometido que supere los Q 500,000,000.

2. Unidad monetaria

El fiduciario del Fideicomiso mantiene sus registros contables en quetzales (Q), moneda oficial de la República de Guatemala. Al 31 de diciembre de 2012 y 2011, su cotización en el mercado bancario en relación con el dólar de Estados Unidos de América (US\$) era de Q 7.9023 y Q 7.81083 por US\$ 1.00, respectivamente.

De acuerdo con el Decreto 94-2000 “Ley de Libre Negociación de Divisas”, el Fideicomiso tiene libre disposición, tenencia, contratación, remesa, transferencia, compra, venta, cobro y pago de y con divisas, libre tenencia y manejo de depósitos y cuentas en moneda extranjera, tanto en bancos nacionales como en bancos del exterior.

3. Bases de presentación

Para la preparación y presentación de los estados financieros del Fideicomiso, el Fiduciario, utiliza las disposiciones emitidas por la Junta Monetaria y otras disposiciones que son de observancia obligatoria para todas las entidades financieras que operan en Guatemala, así como las estipulaciones contenidas en el contrato del Fideicomiso. A partir de enero de 2008, entró en vigencia el Manual de Instrucciones Contables para Entidades Sujetas a la Vigilancia e Inspección de la Superintendencia de Bancos. Todas estas disposiciones contienen ciertas diferencias respecto a Normas Internacionales de Información Financiera – NIIF, las cuales se indican a continuación:

- La presentación de los estados financieros se hace de acuerdo con el formato utilizado por la Superintendencia de Bancos de Guatemala. El Manual de Instrucciones Contables para Entidades Sujetas a la Vigilancia e Inspección de la Superintendencia de Bancos.
- El Fideicomiso registra los instrumentos financieros (inversiones en valores) al costo de adquisición. Las NIIF establecen que las inversiones deben clasificarse de acuerdo a su intención de negociación (Para negociar, disponibles para la venta y mantenidos hasta su vencimiento) En adición, si las inversiones se clasifican para negociación deben reconocerse a su valor razonable a menos que se desconozca su valor de mercado.
- El Fideicomiso registra los pagos en concepto de Asistencia Técnica y apoyo a Seguros como una provisión en el activo y un pasivo a la vez, como cuentas de control. Estas cuentas son regularizadas posteriormente cuando se realiza el pago correspondiente, rebajando el patrimonio fideicometido. Las NIIF establecen que los desembolsos por concepto de gastos sean registrados por el método de lo devengado.
- Las rectificaciones a los ingresos y gastos de ejercicios anteriores, resultado de una corrección de errores contables, se registran como parte de los resultados de operación del año en que se efectúa la rectificación; sin embargo, las Normas Internacionales de Información Financiera requieren que de ser importantes, se carguen o acrediten a las utilidades acumuladas al inicio de ese año.

4. Principales políticas contables

Las principales políticas contables utilizadas por el Fideicomiso para el registro de sus transacciones, son las siguientes:

(a) Efectivo

El efectivo comprende el efectivo disponible, depósitos a la vista en bancos sobre los cuales no existe ninguna restricción de uso y el Fondo fijo rotativo del Fideicomiso que no debe ser superior a Q 25,000 y es liquidado dos veces al mes.

(b) Inversiones

Las inversiones se registran al costo de adquisición y se reinvierten al vencimiento en plazos que oscilan entre 180 y 720 días.

(c) Vehículos, mobiliario y equipo de cómputo

Los vehículos, el mobiliario y el equipo de cómputo se registran al costo de adquisición y se presentan netos de la depreciación acumulada.

Las depreciaciones se registran por el método de línea recta, aplicando los siguientes porcentajes:

Vehículos	20%
Mobiliario y equipo	20%
Sistemas informáticos	33%

(d) Otros Activos por garantías pagadas por recuperar

El Fideicomiso registra el pago de garantías realizadas a las instituciones bancarias o financieras por aquellos créditos en mora, como parte del rubro de "Otros activos" y al momento que los créditos son considerados incobrables son rebajados del Fondo de Garantía con cargo al Patrimonio Fideicometido.

(e) Desembolsos por asistencia técnica y apoyo a seguros

El Fideicomiso registra el 90% de los pagos que realiza en concepto de asistencia técnica, estudios de preinversión y el 70% de los pagos de primas de seguros, como una provisión en el activo y un pasivo a la vez, como cuentas de control. Estas cuentas son regularizadas posteriormente cuando se realiza el pago correspondiente, rebajando el patrimonio fideicometido.

El 10% del pago (para asistencia técnica y estudios de preinversión) y 30% (para primas de seguros) corresponde al beneficiario, el cual es descontado por la institución financiera otorgante de crédito al momento de desembolso. El valor descontado es trasladado al Fideicomiso, quien registra el valor recibido como un pasivo.

(f) Reconocimiento de ingresos

Los ingresos del Fideicomiso en concepto de intereses, se reconocen de acuerdo con el método de lo devengado. Los ingresos por concepto de comisiones cobradas a los beneficiarios de los créditos por la emisión de certificados de garantía, se reconocen de acuerdo con el método de lo percibido, es decir cuando son efectivamente cobrados.

(g) Egresos

Los egresos del Fideicomiso son reconocidos al momento en que se incurren durante el año.

(h) Patrimonio fideicometido

El patrimonio fideicometido inicial fue de Q 150,000,000, cuya procedencia fue de la manera que se menciona en la Nota 1 anterior. Al 31 de diciembre de 2012 y 2011 no se han realizado aportes adicionales.

Resultados acumulados de sus actividades-

El Fideicomiso es una entidad de carácter no lucrativa, debido a lo cual, los resultados de sus actividades se acumulan como parte de los "Resultados acumulados", los cuales no pueden ser distribuidos como dividendo u otro concepto y por lo tanto, forman parte del patrimonio fideicometido.

Traslados del patrimonio fideicometido

El Patrimonio Fideicometido es rebajado por lo siguiente:

- Pago del fondo de garantía de créditos hasta por el 80% de los montos concedidos por los bancos y entidades financieras otorgantes.
- Pagos de hasta el 90% del valor a que ascienda el servicio de asistencia técnica a los usuarios de los créditos concedidos.
- Pago de hasta el 90% del valor a que ascienda el estudio de pre inversión a los potenciales usuarios de los créditos concedidos.
- Pago de hasta el 70% del costo de la prima de seguro agropecuario u otros seguros otorgados por compañías aseguradoras a los usuarios y potenciales usuarios de los créditos concedidos.

(i) Eventos Subsecuentes

No se tiene conocimiento de ningún evento posterior, ocurrido entre la fecha de los estados financieros y la fecha de nuestro informe, que requiera la modificación de las cifras presentadas en los estados financieros o revelación en las notas que forman parte de los mismos.

5. Efectivo

El efectivo disponible estaba depositado en la cuenta de depósitos monetarios a nombre del Fideicomiso en el banco G&T Continental, S. A, cuyo saldo al 31 de diciembre de 2012 y 2011 era de Q 390,262 y Q 828,543 respectivamente.

6. Inversiones

Al 31 de diciembre de 2012 y 2011, las inversiones corresponden a certificados de depósito a plazo fijo emitidos por cada una de las entidades que se detallan a continuación:

	<u>2012</u>	<u>2011</u>
Certificados emitidos por el Banco G&T Continental, S. A., con plazos que oscilaban entre 180 y 720 días para ambos años, los cuales devengan tasas de interés anual variables de 7.75% para ambos años.	Q 41,100,000	Q 41,800,000
Certificados emitidos por el Banco de Desarrollo Rural, S.A., con plazos de 365 días para el 2012 y que oscilan entre 180 y 365 días para el 2011, los cuales devengan tasas de interés anual variables del 7.75% para ambos años.	14,000,000	14,000,000
Certificados emitidos por el Banco Reformador, S. A., con plazos de 365 días para el 2012 y 2011, los cuales devengan tasas de interés anual variables de 7.75% para ambos años.	1,500,000	10,500,000
Certificados emitidos por el Banco de América Central, S. A., con plazos de 365 días para el 2012 y entre 365 y 367 días para el 2011, los cuales devengan tasas de interés anual variables de 7.75% para el 2012 y entre el 7.72% y 7.75% para el 2011.	5,700,000	10,000,000
Certificados emitidos por el Banco de los Trabajadores con plazo 360 días para el 2012 y de 180 días para el 2011, los cuales devengan tasas de interés anual variables 8.50% para el 2012 y 8.25% para el 2011.	4,000,000	6,750,000
Certificados emitidos por el Banco Promerica, S. A., con plazos que oscilaban entre 184 y 186 días para el 2012 y entre 365 y 395 días para el 2011, los cuales devengaron tasas de interés anual variable entre 7.75% y 8.00% para el 2012 y de 8.00% para el 2011.	7,200,000	10,000,000
Certificados emitidos por el Banco Ficohsa Guatemala, S. A. con plazos que oscilan entre 180 y 365 días, los cuales devengan tasas de interés anual variable de 8.35%.	6,439,460	.
Certificado emitido por el Banco Internacional, S. A. con plazo de 365 días, el cual devengó tasa de interés anual variable del 7.75%.	2,500,000	
	<u>Q 82,439,460</u>	<u>Q 93,050,000</u>

En función a su vencimiento, las inversiones del Fideicomiso se integraban de la siguiente forma al 31 de diciembre de 2012 y 2011:

<u>Vencimiento</u>	<u>2012</u>	<u>2011</u>
De 0 a 30 días	Q 6,000,000	Q 10,200,000
De 61 a 90 días	16,539,460	17,850,000
Mayor a 90 días	59,900,000	65,000,000
 	-----	-----
Total Inversiones	Q 82,439,460	Q 93,050,000
	=====	=====

7. Vehículos, mobiliario y equipo de cómputo

Durante los años terminados el 31 de diciembre de 2012 y 2011, el movimiento es el siguiente:

2012 -

COSTO -

<u>Descripción</u>	<u>Saldo al 31-dic-11</u>	<u>Adiciones</u>	<u>Saldo al 31-dic-12</u>
Vehículos	Q 824,049	-	Q 824,049
Equipo de cómputo	597,310	-	597,310
Mobiliario y equipo	216,334	-	216,334
	-----	-----	-----
	1,637,693	-	1,637,693
	-----	-----	-----
DEPRECIACIONES ACUMULADAS			
Vehículos	804,445	19,607	824,052
Equipo de cómputo	586,503	10,091	596,594
Mobiliario y equipo	202,420	8,709	211,129
	-----	-----	-----
	1,593,368	38,407	1,631,775
	-----	-----	-----
VALOR EN LIBROS	Q 44,325		Q 5,918
	=====		=====

2011 -

COSTO -

<u>Descripción</u>	<u>Saldo al 31-dic-10</u>	<u>Adiciones</u>	<u>Saldo al 31-dic-11</u>
Vehículos	Q 824,049	-	Q 824,049
Equipo de cómputo	590,886	6,424	597,310
Mobiliario y equipo	211,034	5,300	216,334
	-----	-----	-----
	1,625,969	11,724	1,637,693
	-----	-----	-----
DEPRECIACIONES ACUMULADAS			
Vehículos	731,960	72,485	804,445
Equipo de cómputo	523,123	63,380	586,503
Mobiliario y equipo	181,885	20,535	202,420
	-----	-----	-----
	1,436,968	156,400	1,593,368
	-----	-----	-----
VALOR EN LIBROS	Q 189,001		Q 44,325
	=====		=====

8. Garantías por recuperar

Al 31 de diciembre de 2012 y 2011 el saldo de los pagos de garantías realizados por el Fideicomiso a las instituciones otorgantes de créditos, se integraba de la siguiente forma:

<u>Descripción</u>	<u>2012</u>	<u>2011</u>
Banco G&T Continental, S.A.	Q 16,165,916	Q 19,904,933
Banco Agromercantil de Guatemala, S.A.	4,476,125	4,059,677
Banco de los Trabajadores	1,215,573	1,983,058
Banco Promerica, S. A.	1,666,074	1,714,277
Financiera Summa, S.A.	921,319	1,163,914
Financiera de Inversión, S.A.	596,563	597,766

	Q 25,041,570	Q 29,423,625
	=====	=====

El movimiento de este rubro durante los años terminados el 31 de diciembre de 2012 y 2011 fue el siguiente:

	<u>2012</u>	<u>2011</u>
Saldo inicial	29,423,625	Q 22,360,665
Mas		
Garantías desembolsadas	9,518,775	7,062,960
Menos		
Créditos declarados incobrables	12,286,165	.
Recuperación de Garantías	1,614,665	.

Saldo final	Q 25,041,570	Q 29,423,625
	=====	=====

9. Patrimonio Fideicometido

Los aportes realizados por el Fideicomitente para formar el patrimonio fideicometido desde su inicio hasta el 31 de diciembre de 2012, se conforman de la siguiente forma:

<u>Entidad aportante</u>	<u>Fecha</u>	<u>Aporte</u>
Ministerio de Agricultura, Ganadería y Alimentación (MAGA) a través de los siguientes Fideicomisos:		
Fideicomiso Crédito Rural;	08-oct-2005	Q 33,000,000
	14-oct-2005	33,000,000
	21-oct-2005	34,000,000
	
Van...		100,000,000
	

<u>Entidad aportante</u>	<u>Fecha</u>	<u>Aporte</u>
Vienen...		100,000,000
Fideicomiso Proyecto de Desarrollo Rural para Pequeños Productores de los Departamentos de Zacapa y Chiquimula – PROZACHI	23-sept-2005 30-sept-2005	20,000,000 15,000,000
		----- 35,000,000 -----
Fideicomiso Proyecto de Desarrollo Rural de la Sierra de los Cuchumatanes – PROCUCH	30-sept-2005	10,000,000
Provenientes directamente del Ministerio de Agricultura, Ganadería y Alimentación (MAGA)	13-oct-2005	5,000,000

Total aportes del Fideicomitente		Q 150,000,000 =====

10. Gastos de Administración y Operación

Durante los años terminados el 31 de diciembre de 2012 y 2011, el Fideicomiso incurrió en los siguientes gastos operativos:

	<u>2012</u>	<u>2011</u>
Honorarios profesionales y técnicos	Q 2,271,688	Q 2,272,811
Comisión por administración de fiduciario	2,160,378	2,051,998
Arrendamiento de local	309,214	308,334
Depreciaciones	37,640	164,548
Seguros de vida y gastos médicos	152,386	130,480
Propaganda y publicidad	.	126,195
Combustibles y lubricantes	76,823	103,561
Servicio de vigilancia y seguridad	89,516	84,643
Servicio telefónico	58,244	71,253
Servicio de internet	57,632	57,603
Mantenimiento de Vehículos	60,049	57,074
Energía Eléctrica	56,894	57,023
Primas pagadas de seguro de vehículos	46,646	46,204
Capacitación y entrenamiento	30,569	38,731
Gastos de Atención y Protocolo	34,406	27,903
Viáticos al exterior	11,970	14,445
Viáticos al Interior	3,825	23,550
Otros	135,214	112,045
	-----	-----
	Q 5,593,094	Q 5,748,401
	=====	=====

11. Compromisos (cuentas de orden)

El Fideicomiso emite certificados de garantía a las instituciones otorgantes de créditos, el valor de los certificados oscilan entre el 50% y 80% del valor del crédito otorgado a los beneficiarios del programa. Esta garantía se hace efectiva, en caso de que el beneficiario del crédito incumpla con el pago del mismo e incurra en mora y se encuentre en el proceso de cobro jurídico.

Al 31 de diciembre de 2012 y 2011 los certificados emitidos por el Fideicomiso para cubrir las garantías que no se han hecho efectivas, ascienden a Q 33,278,947 y Q 43,891,534 respectivamente, los cuales representan un 34% y 30% del total del patrimonio para cada uno de los años.

12. Impuesto Sobre la Renta

Las declaraciones del Impuesto Sobre la Renta, por los períodos no prescritos al 31 de diciembre de 2012, están sujetas a revisión por parte de la Administración Tributaria.

De conformidad con el Código Tributario, Decreto No. 6-91 del Congreso de la República, el derecho de la Administración Tributaria para hacer verificaciones, ajustes, rectificaciones o determinaciones de las obligaciones tributarias, liquidar intereses y multas y exigir su cumplimiento y pago a los contribuyentes o responsables vence en el plazo de cuatro años, contados a partir de la fecha en que se produjo el vencimiento.

A partir del año 2005, el Fideicomiso tributa el Impuesto Sobre la Renta equivalente al 5% de sus ingresos afectos mensuales, por concepto de intereses por inversiones en títulos valores y comisiones por emisión de certificados de garantía.

13. Presentación de estados financieros

Los estados financieros adjuntos incluyen ciertos ajustes financieros que no se reflejan en los libros contables del Fideicomiso, pero que son necesarios para una presentación razonable de conformidad con la base de contabilidad descrita en la Nota 3 a los estados financieros. El efecto de los ajustes es el siguiente:

2012 -

<u>Descripción</u>	<u>Activo</u>	<u>Pasivo</u>	<u>Actividades</u>	<u>Patrimonio Fideicometido</u>
Saldos según registros contables	Q 115,198,747	Q(2,959,620)	Q 3,342,916	Q(115,582,043)
Regularización de gastos por apoyo de asistencia técnica, estudios de preinversión y primas de seguros.			(4,815,203)	4,815,203
Saldos según estados financieros	Q 115,198,747	Q (2,959,620)	Q (1,472,287)	Q(110,766,840)

2011 -

<u>Descripción</u>	<u>Activo</u>	<u>Pasivo</u>	<u>Actividades</u>	<u>Patrimonio Fideicometido</u>
Saldos según registros contables	Q 137,868,023	Q (10,244,561)	Q 1,820,450	Q(129,443,912)
Regularización de gastos por apoyo de asistencia técnica, estudios de preinversión y primas de seguros.			(3,885,241)	3,885,241
Saldos según estados financieros	Q 137,868,023	Q (10,244,561)	Q (2,064,791)	Q (125,558,671)
