


# Formulación Presupuestaria Multianual 2020-2024

Junio 2019

 @GUATEMINECO

 [www.mineco.gob.gt](http://www.mineco.gob.gt)

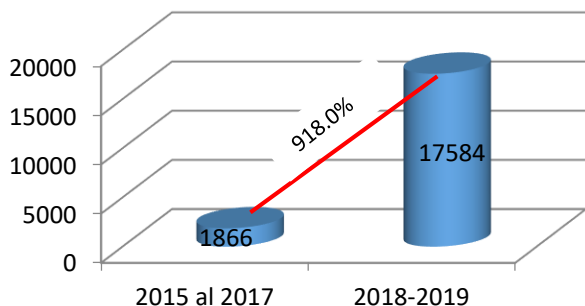
**Desarrollo** *Inclusivo y Sostenible*

# I. Catálogo de Bienes y Servicios prestados

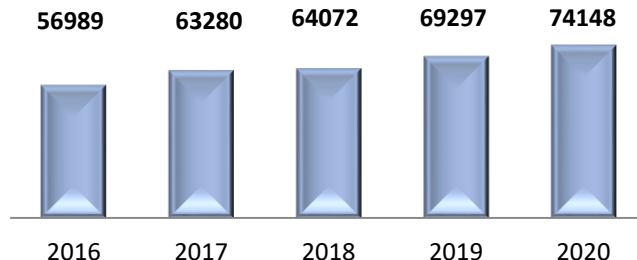


## II. Cantidad de Bienes y Servicios Entregados

### Servicios de Garantías Mobiliarias



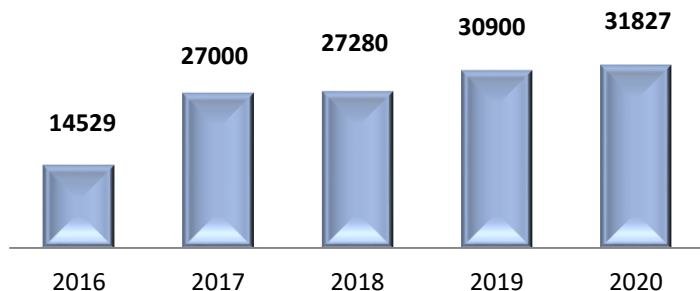
### SERVICIOS REGISTRALES



Los servicios de Garantías Mobiliarias se han incrementado en un rango de 918%, entre el 2015 y el 2019, derivado de los procesos de modernización

Las inscripciones mercantiles han tenido un incremento de un 21.59% de crecimiento con referencia al año 2016

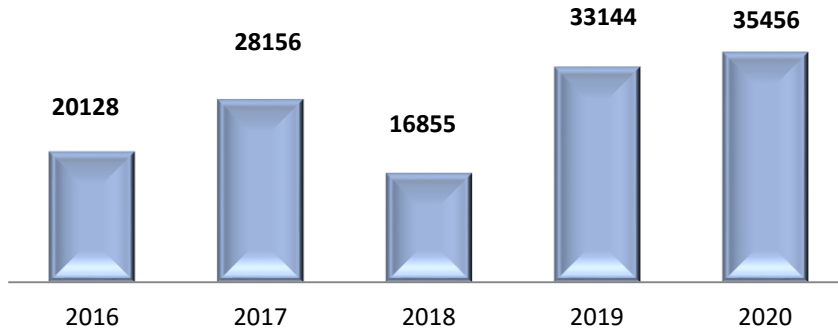
### Titulos RPI



Se contempla un crecimiento del 3% relación al año 2019 para los años subsiguientes, basado en que los servicios se realizaran de forma electrónica.

## II. Cantidad de Bienes y Servicios Entregados

### Servicios MIPYME



### Servicios de Desarrollo Empresarial PRONACOM



- **+1,500 emprendedores** con capacitación en Business Model Canvas.
- Creación de **26 centros de formación** de emprendimiento en 10 territorios.
- **322** proyectos de innovación
- **14** patentes y **94** marcas nuevas.
- **10** centros PROMIPYMES
- **+7,104 personas beneficiadas** con **292 eventos de capacitación**

A partir del 2020 MIPYME mejora e incrementa sus servicios a la población a través de:

- Apertura de negocios
- Resoluciones de insolvencia
- Obtención de créditos
- Comercio transfronterizo
- MIPYMES y Cooperativas certificadas

- En el 2019, se está atendiendo a **17 Departamentos**.
- **Beneficiados con: asistencia, capacitación, eventos de comercialización, transferencia de metodologías, fomento de cultura emprendedora.**
- **Se atiende en mayor proporción a las microempresas, quienes representan el 94.98%**

Guatemala ocupa el puesto No. 3 en el Pilar de Estabilidad Macroeconómica, respecto a Centro América.

*World Economic Forum  
-WEF- 2018*

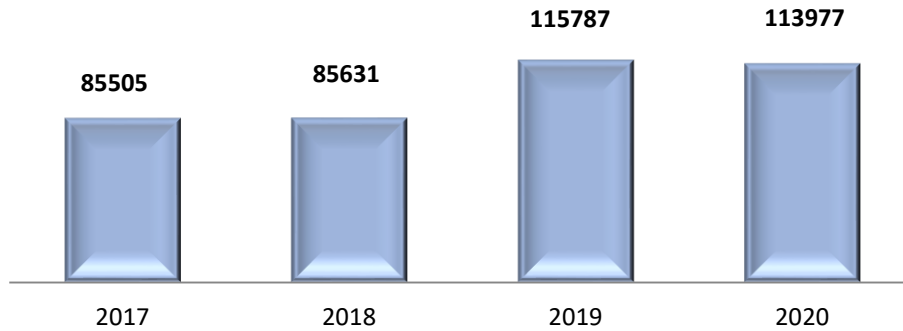
f t y @GUATEMINECO

www.mineco.gob.gt

Desarrollo *Inclusivo y Sostenible*


## II. Cantidad de Bienes y Servicios Entregados

### Servicios Prestados DIACO

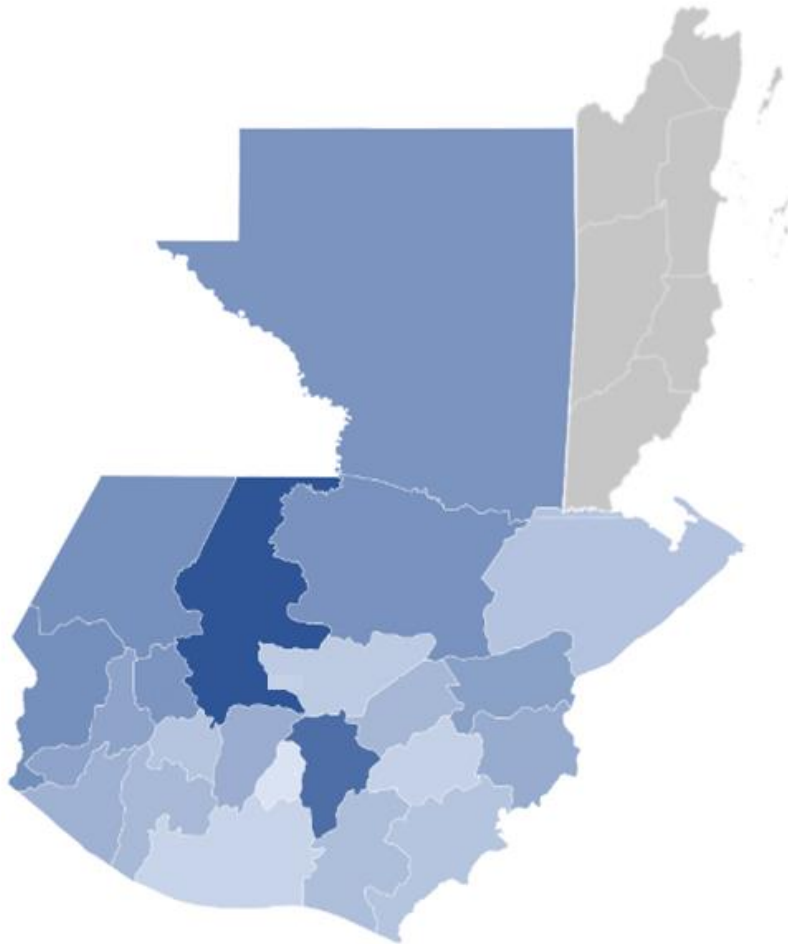


La DIACO cuenta con sedes en los 22 departamentos. Las sedes están ubicadas en las cabeceras departamentales y cada una de ellas realiza en su mayoría todos los procesos que se realizan en las Oficinas Centrales, atendiendo a la población guatemalteca.

Empoderar a los consumidores y usuarios, fomentando la cultura de queja y velar por el cumplimiento de la Ley de Protección y Usuario por parte de los proveedores de bienes y servicios. A través de la implementación de una nueva aplicación que permitirá la atención del consumidor en línea y en tiempo real.



### III. Población Beneficiada



#### Análisis

Se tiene cobertura a nivel nacional con presencia en los 22 Departamentos de Guatemala, para los servicios registrales y atención al consumidor, mientras que la Mipyme tiene cobertura en 17 departamentos.

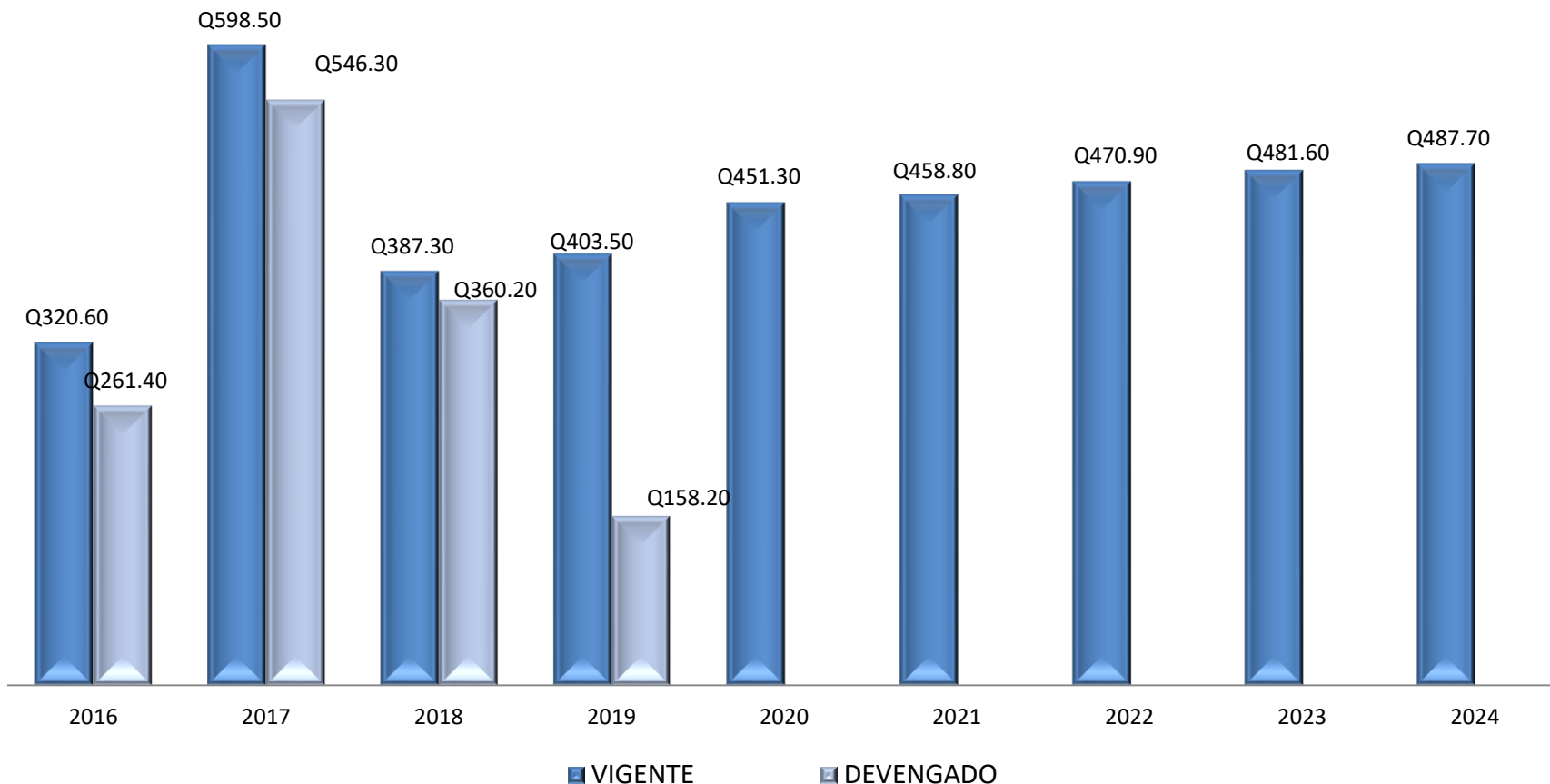
Los servicios se concentran en los territorios priorizados aptos para convertirse en ciudades intermedias.

La población es beneficiada por la inscripción de Signos Distintivos, Patentes y Derecho de Autor; Los laboratorios y organismos acreditados realizan su labor en toda la república, así como con capacitaciones y asistencia técnica a los micro y pequeños empresarios.

## IV. Vinculación con la política pública (ODS)



## V. Análisis del Presupuesto 2016-2024





# V. Análisis del Presupuesto 2019-2024

## Comparativo Presupuesto por Programa 2019-2004 (Cifras en Millones de Quetzales)

