


Organismo Judicial

**Formulación Presupuestaria
Multianual 2020-2024**

18 de Junio de 2019

GUATEMALA, C.A.



I. Catálogo de Servicios prestados




Descripción del impacto esperado

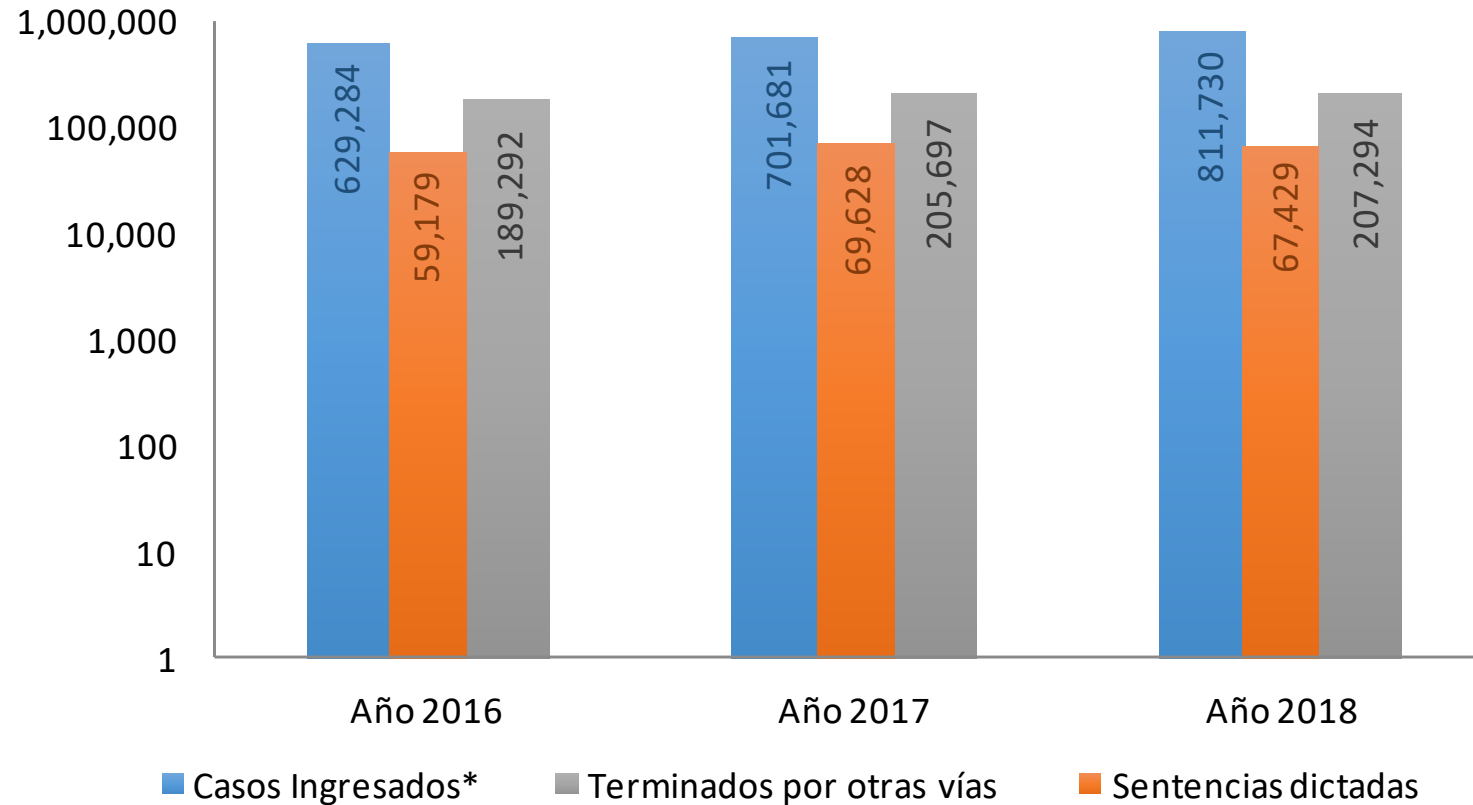
Acceso a la Justicia: Garantizando el Derecho fundamental que tiene toda persona para acudir ante los órganos jurisdiccionales para la protección de sus derechos.

Ampliación de cobertura: Desarrollando Institucionalmente al Organismo Judicial con la incorporación de judicaturas al servicio de la población.

Métodos alternativos de resolución de conflictos: A través de centros de mediación y facilitadores judiciales, desjudicializando la justicia y disminuyendo la carga laboral en el área jurisdiccional.



II. Cantidad de Servicios entregados




No. 1 Acceso a la Justicia.

Las resoluciones en general se clasifican en:
✓ Decretos,
✓ Autos, y
✓ Sentencias.
(Art. 141 LOJ)

En este análisis únicamente se toman las sentencias emitidas en los años en referencia.

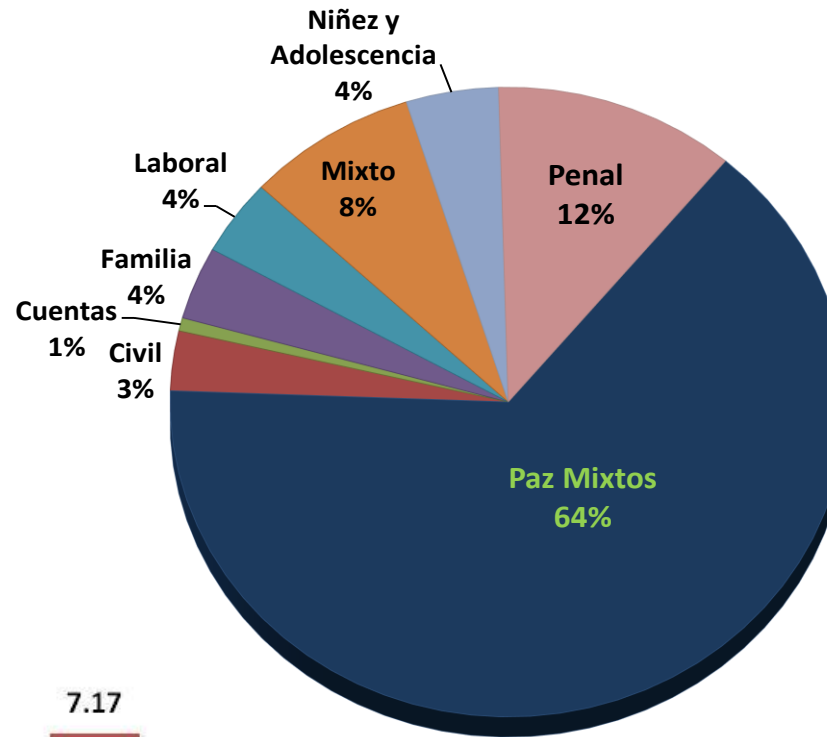
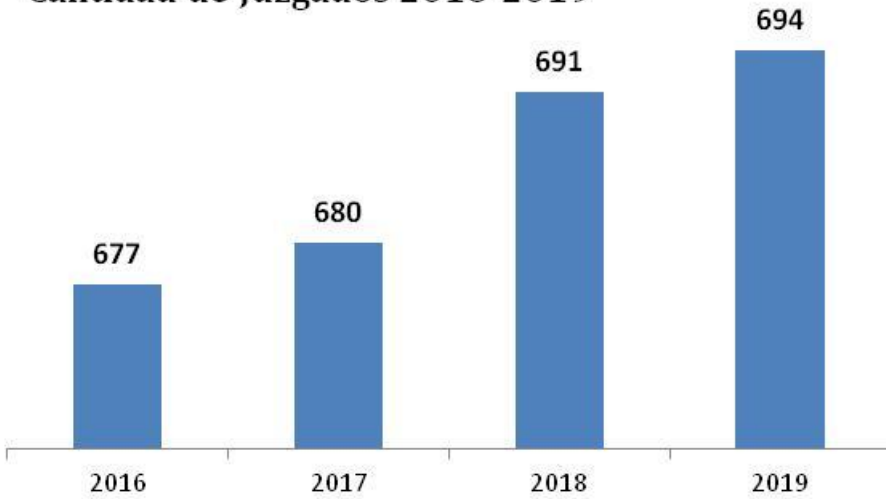
Terminados por otras vías:

- ✓ Desistimientos.
- ✓ Caducidad.
- ✓ Sobreseimientos.



II. Cantidad de Servicios entregados

Cantidad de Juzgados 2016-2019



Porcentaje de Jueces por cada cien mil habitantes




Indicador Judicial:
Cobertura de Jueces por cada cien mil habitantes: 7.17 en el año 2019.

Según el Índice Global de Impunidad el promedio se sitúa en 16.23. Fuente: IGI - 2017

Juzgados de Paz con presencia en 340 municipios

No. 2 Ampliación de Cobertura.

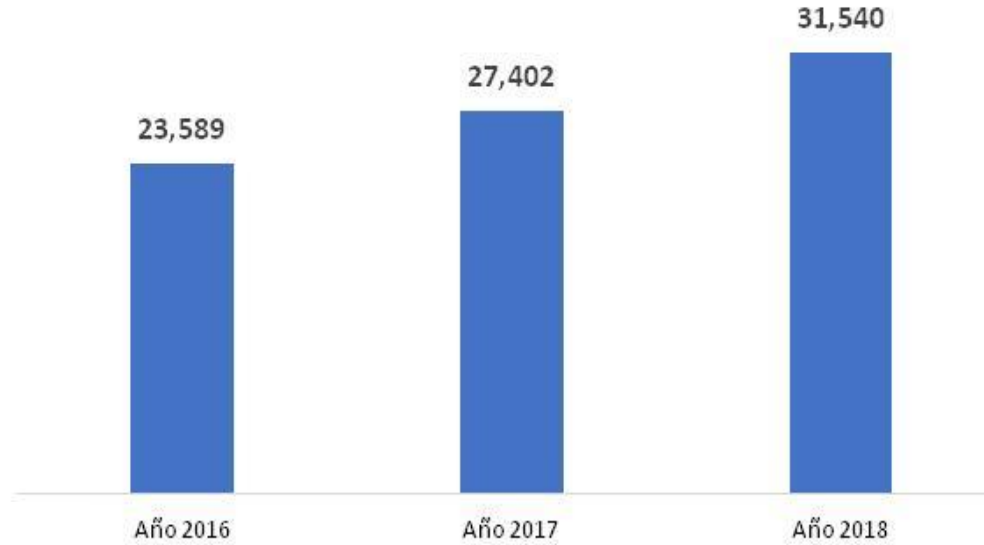
Ampliación de la competencia de Juzgados de Paz para conocer delitos menos graves



II. Cantidad de Servicios entregados

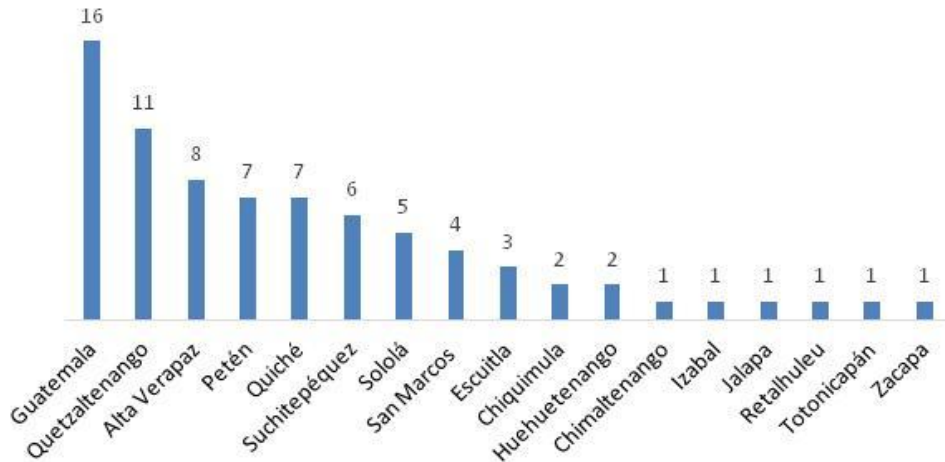
Desjudicialización de la justicia que permite disminuir la carga laboral en los órganos jurisdiccionales.

Casos Mediados




Casos registrados y mediados.
Es parte de la promoción de políticas orientadas a la prevención y solución pacífica de conflictos o controversias.

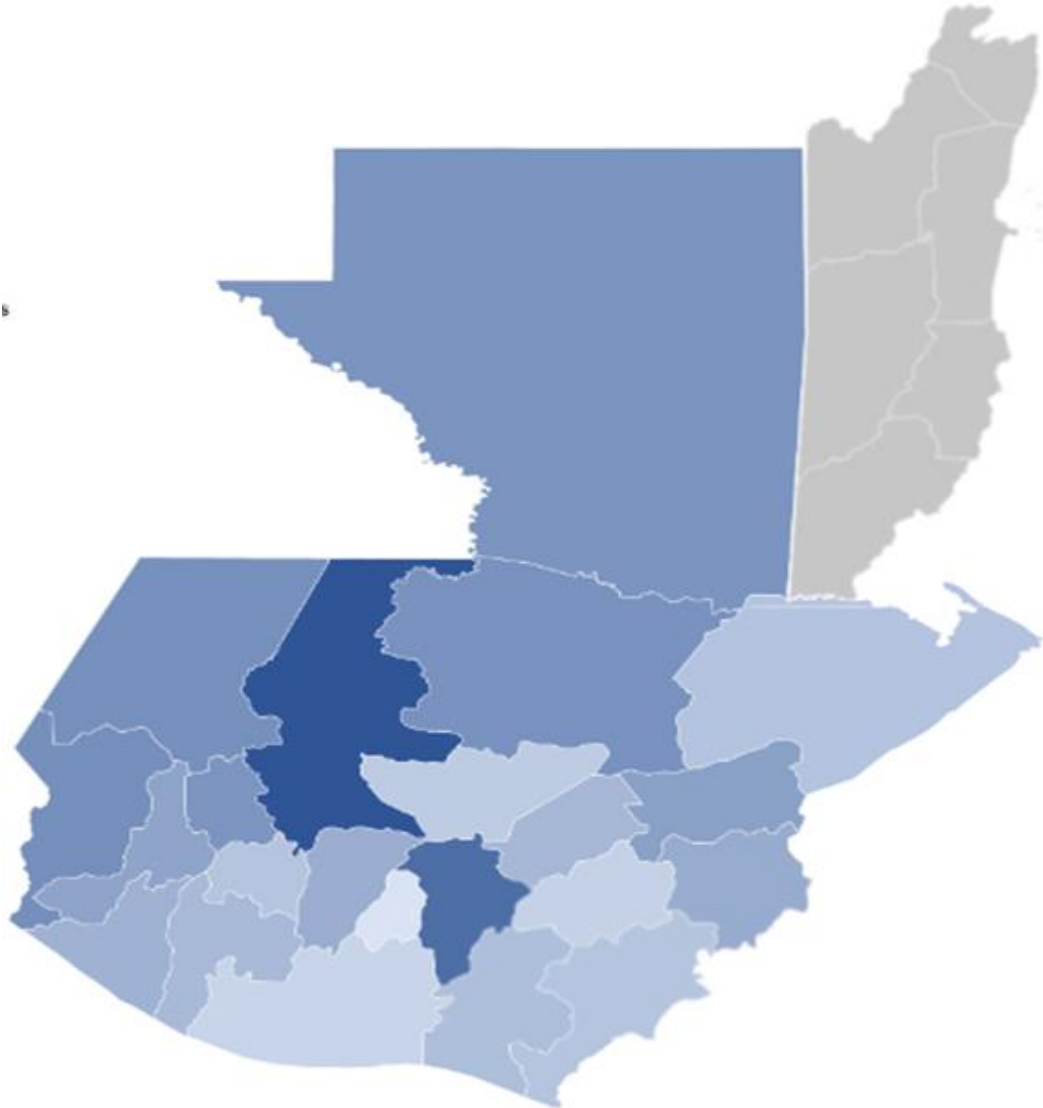
Centros de Mediación por Departamento



No. 3 Métodos
alternativos de
resolución.



III. Población beneficiada




Departamento	Juzgados	Beneficiarios
Alta Verapaz	31	96,056
Baja Verapaz	13	58,662
Chimaltenango	24	56,714
Chiquimula	20	69,441
El progreso	12	24,485
Escuintla	26	137,022
Guatemala	171	2,436,628
Huehuetenango	46	108,180
Izabal	16	58,433
Jalapa	14	47,835
Jutiapa	21	64,088
Petén	27	67,994
Quiché	32	71,696
Quetzaltenango	47	255,553
Retalhuleu	15	82,682
Sacatepéquez	24	42,326
San Marcos	44	110,177
Santa Rosa	21	49,517
Sololá	29	56,092
Suchitepéquez	31	88,914
Totonicapán	13	31,960
Zacapa	17	60,116

Total: 694 4,074,571

Incluye:
 ✓ Juzgados de Paz.
 ✓ Juzgados de Primera Instancia.
 ✓ Salas de la Corte de Apelaciones y Tribunales de igual categoría.


Los beneficiarios corresponde a los años 2016, 2017, 2018 y 2019.



IV. Vinculación con la política pública (ODS)



Administrar e impartir justicia, garantizando su acceso



META ESTRATÉGICA DE DESARROLLO

Fortalecimiento Institucional y justicia

OBJETIVO 16:

Promover sociedades pacíficas e inclusivas para el desarrollo sostenible, facilitando el acceso a la justicia para todos y crear instituciones eficaces, responsables e inclusivas a todos niveles.

Meta 16.3

Promover el estado de derecho en los planos nacional e internacional y garantizar la igualdad de acceso a la justicia para todos.

Vinculación institucional