



**CECOIN**  
CENTRO DE COORDINACIÓN  
DE INFORMACIÓN INSTITUCIONAL



# **DATOS ESTADÍSTICOS**

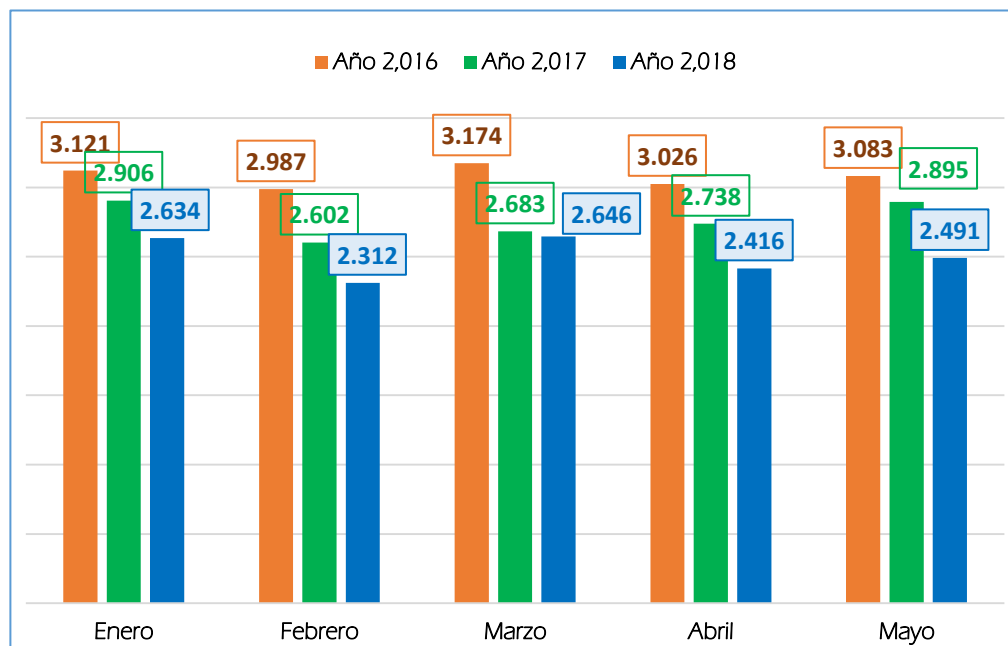
## **INCIDENCIA CRIMINAL**

### **ENERO A MAYO**

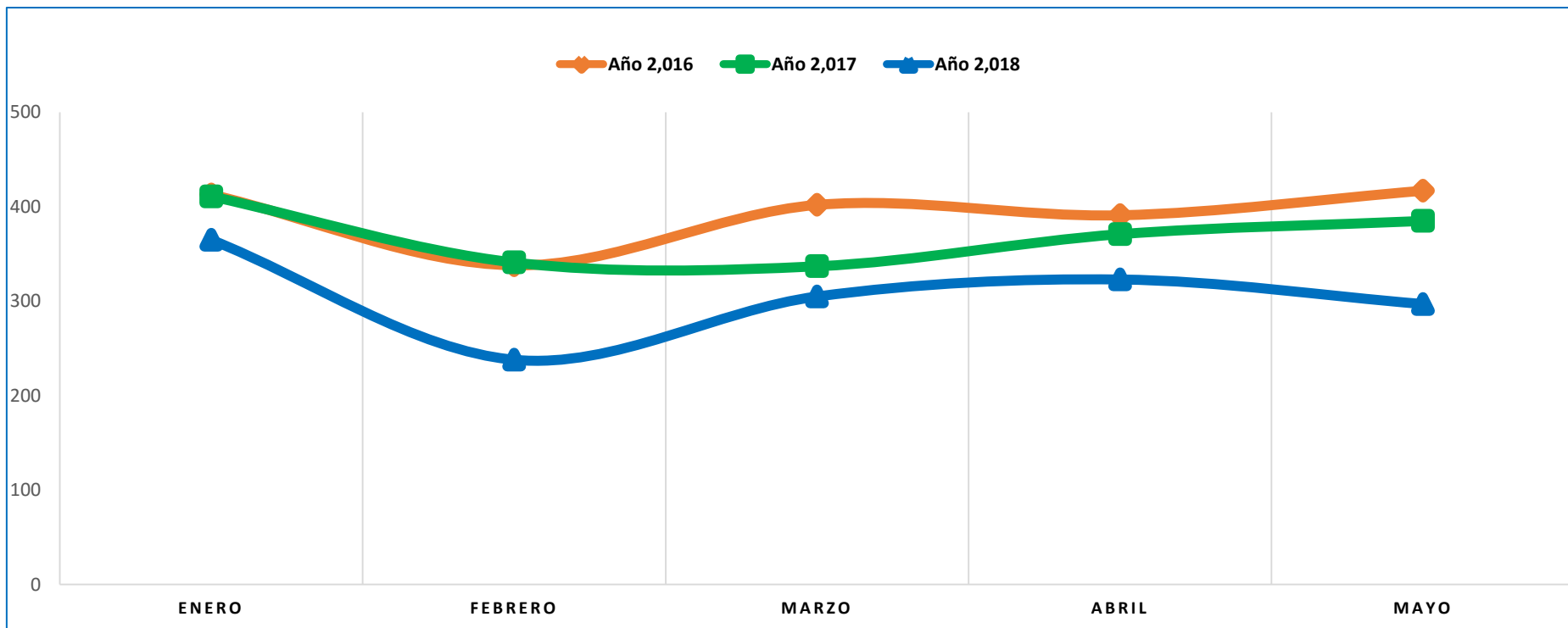
#### **2,016 – 2,017 – 2,018**

# -Comparativa de Incidencia Criminal Acumulada por años- enero a mayo Años 2,016 – 2,017 – 2,018

Delitos Contra la Vida	Año 2,016	Año 2,017	Año 2,018
Homicidios	1,961	1,845	1,528
Lesionados	2,973	2,492	2,130
<b>TOTAL DCV</b>	<b>4,934</b>	<b>4,337</b>	<b>3,658</b>
- 1,276			
Delitos Contra el Patrimonio			
Hurto y Robo de Vehículos	1,823	1,407	1,238
Hurto y Robo de Motocicletas	2,465	2,198	2,074
Hurto y Robo en Residencias	432	312	205
Hurto y Robo en Comercios	206	185	197
Hurto y Robo en Iglesia	22	20	24
Hurto y Robo de Armas de Fuego	604	447	375
Asalto a Peatón	596	545	509
Asalto a Turista	43	18	3
Asalto en Buses	12	17	4
Asalto en Bancos	1	3	3
<b>TOTAL DCP</b>	<b>6,204</b>	<b>5,152</b>	<b>4,632</b>
- 1,572			
Delitos Contra la Libertad			
Desaparecidos	1,491	1,368	1,058
Violencia Intrafamiliar	771	647	541
Secuestros	23	14	6
<b>TOTAL DCL</b>	<b>2,285</b>	<b>2,029</b>	<b>1,605</b>
Denuncias de Extorsión	1,722	2,070	2,440
Delitos Sexuales	246	236	164
<b>INCIDENCIA CRIMINAL ACUMULADA</b>	<b>15,391</b>	<b>13,824</b>	<b>12,499</b>
- 2,892			



## -Comparativa de Homicidios por mes- enero a mayo Años 2,016 – 2,017 – 2,018

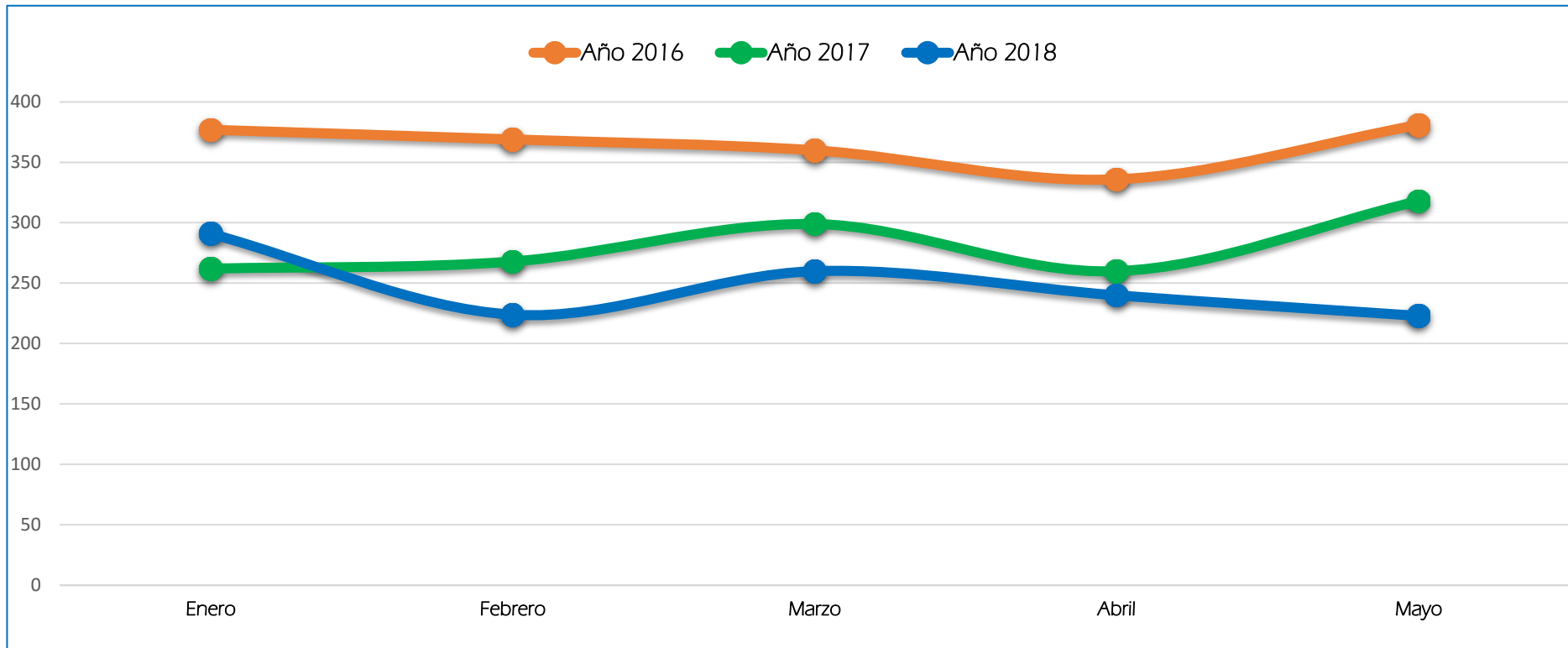


	Enero	Febrero	Marzo	Abril	Mayo	Total
<b>Año 2,016</b>	413	338	402	391	417	1,961
<b>Año 2,017</b>	411	341	337	371	385	1,845
<b>Año 2,018</b>	365	238	305	323	297	1,528

-433

**Al 31 de mayo del presente año se reportaron 319 homicidios menos (-17%) en comparación con el año 2017, y 433 menos (-22%) respecto al año 2,016.**

# -Comparativa de hurto y robo de vehículos por mes- enero a mayo Años 2016 – 2017 – 2018



Años	Enero	Febrero	Marzo	Abril	Mayo	Total general
Año 2016	377	369	360	336	381	1823
Año 2017	262	268	299	260	318	1407
Año 2018	291	224	260	240	223	1238

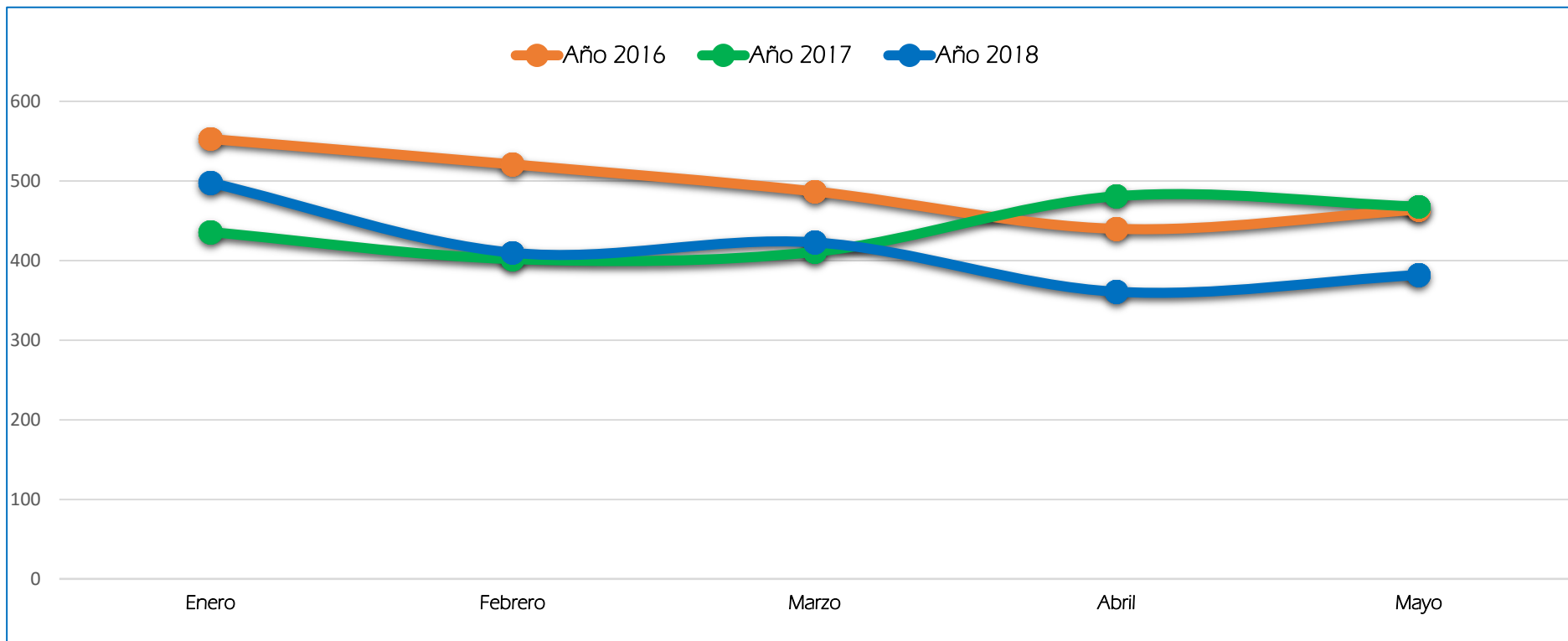
585

8 diarios 2018

9 diarios 2017

12 diarios 2016

# -Comparativa de hurto y robo de motocicletas por mes- enero a mayo Años 2,016 – 2,017 – 2,018



Años	Enero	Febrero	Marzo	Abril	Mayo	Total general
Año 2016	553	521	487	440	464	2465
Año 2017	436	402	411	481	468	2198
Año 2018	498	410	423	361	382	2074

391

**13 diarias 2018**

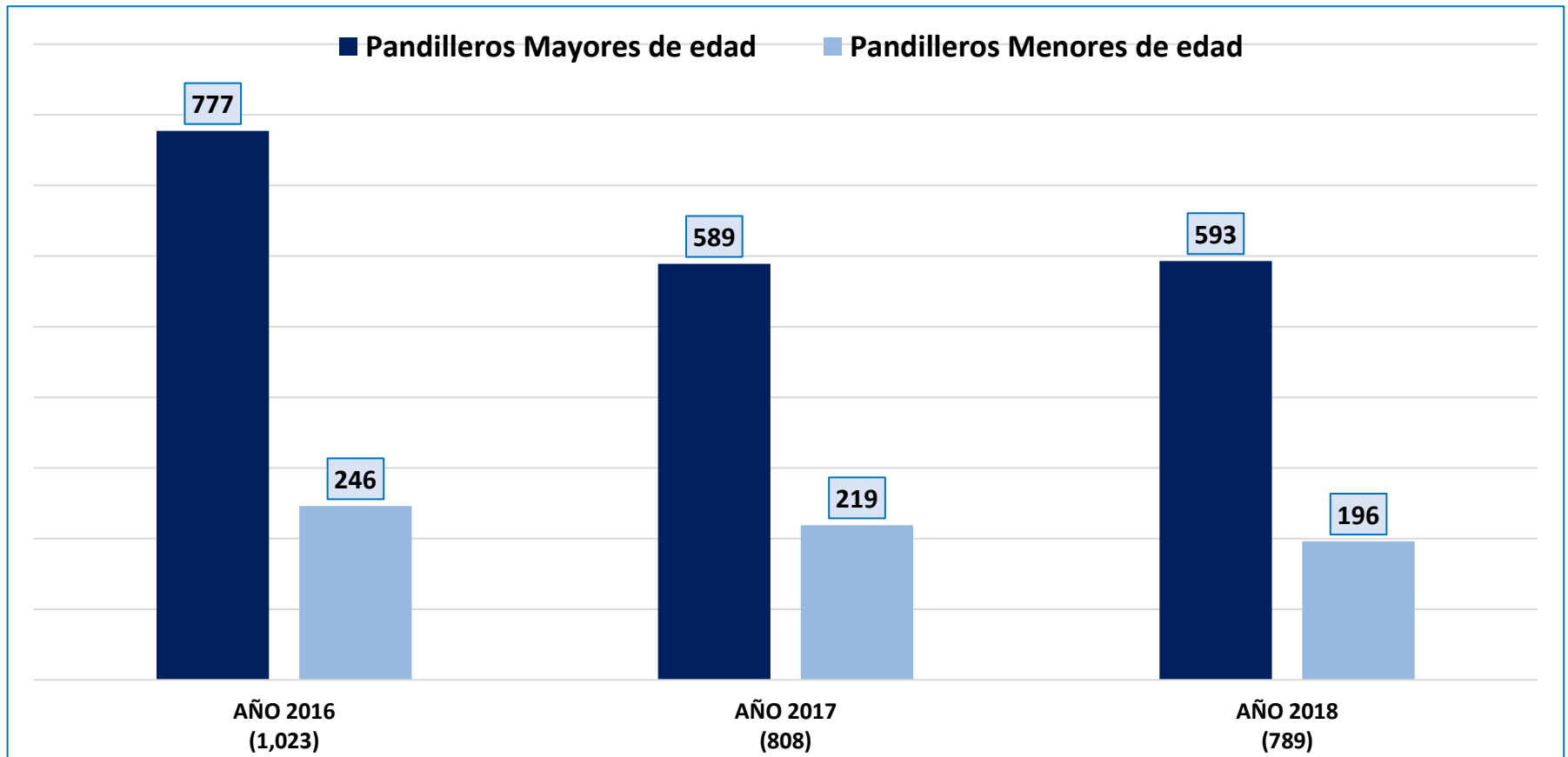
15 diarias 2017

16 diarias 2016

## -Pandilleros aprehendidos, mayores y menores de edad-

enero a mayo

Años 2,016 – 2,017 – 2,018



Durante el presente año se han contabilizado un total de 789 pandilleros a nivel nacional, por distintos delitos, entre los que sobresalen la portación ilegal de arma de fuego, portación ilegal de municiones y extorsión.



# CECOIN

## CENTRO DE COORDINACIÓN DE INFORMACIÓN INTERINSTITUCIONAL

MINISTERIO DE GOBERNACIÓN

[www.mingob.gob.gt](http://www.mingob.gob.gt)