



MUNICIPALIDAD DE LA VILLA DE ZARAGOZA

Zaragoza 12 de enero de 2024
Oficio No. 21-2024/presupuesto/rg


Licda. Ana Leticia Aguilar Theissen
Secretaria Presidencial De La Mujer

SEPREM

Presente

Reciban un cordial saludo deseándoles éxitos en sus labores diarias.

De manera atenta y respetuosa me dirijo a usted con el propósito de; remitirle el Tercer Informe Cuatrimestral de Egresos por Clasificador Temático, realizado en el Sistema Integrado de Administración Financiera SICOIN GL, correspondientes al periodo del 01 de Septiembre al 31 de Diciembre del año 2023 de la Municipalidad de Zaragoza Chimaltenango, con número de Cuentadancia 2022-400-415-22-001, foliados del 1-36.


Francisco Santiago García Balán
Director Financiero Municipal




Vo.Bo.


Hugo Leonel Pérez Meléndez
Alcalde Municipal



Trabajando para el pueblo con honestidad y transparencia


*
 Iera. Avenida 1-55, Zona 1
Zaragoza, Chimaltenango

 (502) 7956-2828

 www.zaragoza.gob.gt
*



MUNICIPALIDAD DE LA VILLA DE ZARAGOZA

El Infrascrito Secretario Municipal de la Villa de Zaragoza departamento de Chimaltenango, CERTIFICA: Haber tenido a la vista el punto QUINTO del ACTA NÚMERO UNO GUIÓN DOS MIL VEINTICUATRO (1-2024) de la Sesión Pública Ordinaria, celebrada por el Concejo Municipal, el día jueves cuatro de enero de dos mil veinticuatro, el que copiado literalmente dice:-----

“...QUINTO: El Concejo Municipal que sesionando se encuentra, entró a conocer la información presentada por la señorita Rosa Marina García Quiná, Encargada de Presupuesto, con visto bueno del señor Francisco Santiago García Balán, Director Financiero Municipal: I.- En la cual presentan al Concejo Municipal, de forma detallada el contenido del **Tercer Informe Cuatrimestral** de ejecución presupuestaria de ingresos y egresos correspondiente al período comprendido del 1 de Septiembre de 2023 al 31 de Diciembre de 2023, en cumplimiento a lo que establece el Artículo 135 del Decreto 12-2002, -Código Municipal y sus Reformas-, y Artículo 47 de la Ley Orgánica del Presupuesto, para su respectivo análisis y aprobación, de la siguiente forma:

MUNICIPALIDAD DE ZARAGOZA
TERCER INFORME CUATRIMESTRAL 2023
EJECUCION PRESUPUESTARIA DE INGRESOS Y EGRESOS
PERIODO DEL 01 DE SEPTIEMBRE 2023 AL 31 DE DICIEMBRE DEL 2023

CLASE	CONCEPTO INGRESOS	MONTO	SUMA
INGRESOS ORDINARIOS			Q 2,053,805.56
10	INGRESOS TRIBUTARIOS	Q 40,074.62	
11	INGRESOS NO TRIBUTARIOS	Q 1,656,909.99	
13	VENTA DE BIENES Y SERVICIOS DE LA ADMINISTRACION PUBLICA	Q 121,150.00	
14	INGRESOS DE OPERACIÓN	Q 208,238.00	
15	RENTAS DE LA PROPIEDAD	Q 27,432.95	
OTROS INGRESOS ORDINARIOS			Q 13,705,821.92
16	TRANSFERENCIAS CORRIENTES	Q 1,368,148.55	
17	TRANSFERENCIAS DE CAPITAL	Q12,337,673.37	
TOTAL INGRESOS PERCIBIDOS			Q 15,759,627.48
EGRESOS			
CODIGO PROGRAMA	EGRESOS POR PROGRAMA		
01	ACTIVIDADES CENTRALES	Q 3,678,776.14	
12	ACCESO AL AGUA POTABLE Y SANEAMIENTO BÁSICO	Q 6,348,908.90	
14	GESTION DE LA EDUCACION LOCAL DE CALIDAD	Q 3,587,194.68	
17	SEGURIDAD INTEGRAL	Q 2,324,199.41	
18	AMBIENTE Y RECURSOS NATURALES	Q 63,205.60	
19	MOVILIDAD URBANA Y ESPACIOS PUBLICOS	Q 830,223.63	
20	PROTECCION SOCIAL	Q 28,942.85	
21	APOYO A LA SALUD PREVENTIVA	Q 209,392.80	

Trabajando para el pueblo con honestidad y transparencia



1era. Avenida 1-55, Zona 1
Zaragoza, Chimaltenango



(502) 7956-2828



www.zaragoza.gob.gt



MUNICIPALIDAD DE LA VILLA DE ZARAGOZA

23	DISMINUCION DE LA POBREZA Y POBREZA EXTREMA	Q	3,817,615.51	
24	REDUCCION DE EMBARAZOS EN NIÑAS Y ADOLESCENTES	Q	611,517.07	
99	PARTIDAS NO ASIGNABLES A PROGRAMAS	Q	12,000.00	
TOTAL EGRESOS EJECUTADOS				Q 21,511,976.59
SUPERÁVIT				-Q 5,752,349.11

II.- Por tanto, el Honorable Concejo Municipal después de conocer el contenido de la información presentada, luego del análisis respectivo, y

CONSIDERANDO:

Que el Concejo Municipal es el órgano colegiado superior de deliberación y decisión de los asuntos municipales cuyos miembros son solidaria y mancomunadamente responsables por la toma de decisiones y tiene su sede en la circunscripción municipal...

CONSIDERANDO:

Que son atribuciones generales del Concejo Municipal: ...la iniciativa, deliberación y decisión de los asuntos municipales; la emisión y aprobación de acuerdos, reglamentos y ordenanzas municipales...;

CONSIDERANDO:

Que El alcalde debe informar cuatrimestralmente a su Concejo Municipal sobre la ejecución del presupuesto de ingresos y egresos de su municipio...

POR TANTO:

El Concejo Municipal de la Villa de Zaragoza, con fundamento legal en lo que para el efecto establecen los Artículos 9, 35 literales a), e i) y 135 del Decreto 12-2002 Código Municipal y sus Reformas; luego de deliberar y decidir sobre la información presentada, por unanimidad,

ACUERDAN:

Aprobar el contenido del **Tercer Informe Cuatrimestral** de ejecución Presupuestaria de ingresos y egresos, correspondiente al Período comprendido del **1 de Septiembre de 2023 al 31 de Diciembre de 2023** de la Municipalidad de Zaragoza, en la forma que ha quedado detallado por dichos funcionarios. **III.-** El presente acuerdo surte sus efectos inmediatamente. **IV.-** Certifíquese el contenido del presente acuerdo municipal a donde corresponda para su conocimiento y efectos legales consiguientes. Dado en el Salón de Sesiones del Concejo Municipal el día jueves cinco de enero de dos mil veinticuatro....”-----

Alvaro Eliú Figueroa Arana
Secretario Municipal



Vo.Bo. Hugo Leonel Pérez Meléndez
Alcalde Municipal



Trabajando para el pueblo con honestidad y transparencia



1era. Avenida 1-55, Zona 1
Zaragoza, Chimaltenango

(502) 7956-2828

www.zaragoza.gob.gt



Formulario No. 1 Ficha Técnica de Seguimiento Especial del gasto Presupuesto por Género

Fecha de corte: 11/01/2024

No. Correlat	Estructura Programática Asociada	Nivel Asociado del Clasificador	Ejecución Financiera			Metas				
			Aprobado	Vigente	Ejecutado	Descripción del Objetivo Estratégico	Nombre del Producto	Unidad de Medida	Meta Programada	Meta Ejecutada
1	17 01 001 001 000 141 22-0101-0001	852	30,000.00	30,000.00	0.00	PARA EL 2024, SE HA DISMINUIDO EN 26 PUNTOS LA TASA DE DELITOS COMETIDOS CONTRA EL PATRIMONIO DE LAS PERSONAS (DE 56 EN 2019 A 30.4 POR CADA CIENTO MIL HABITANTES EN 2024)	JOVENES CON PARTICIPACION EN ACTIVIDADES DE PREVENCION DE LA VIOLENCIA	Evento	12	
2	17 01 001 001 000 142 22-0101-0001	852	1,000.00	1,000.00	0.00	PARA EL 2024, SE HA DISMINUIDO EN 26 PUNTOS LA TASA DE DELITOS COMETIDOS CONTRA EL PATRIMONIO DE LAS PERSONAS (DE 56 EN 2019 A 30.4 POR CADA CIENTO MIL HABITANTES EN 2024)	JOVENES CON PARTICIPACION EN ACTIVIDADES DE PREVENCION DE LA VIOLENCIA	Evento	12	
3	17 01 001 001 000 267 22-0101-0001	852	15,000.00	15,000.00	0.00	PARA EL 2024, SE HA DISMINUIDO EN 26 PUNTOS LA TASA DE DELITOS COMETIDOS CONTRA EL PATRIMONIO DE LAS PERSONAS (DE 56 EN 2019 A 30.4 POR CADA CIENTO MIL HABITANTES EN 2024)	JOVENES CON PARTICIPACION EN ACTIVIDADES DE PREVENCION DE LA VIOLENCIA	Evento	12	
4	17 01 002 001 000 027 22-0101-0001	852	6,000.00	6,000.00	0.00	PARA EL 2024, SE HA DISMINUIDO EN 26 PUNTOS LA TASA DE DELITOS COMETIDOS CONTRA EL PATRIMONIO DE LAS PERSONAS (DE 56 EN 2019 A 30.4 POR CADA CIENTO MIL HABITANTES EN 2024)	ÁREAS CON ALUMBRADO PÚBLICO	Evento	12	

5	12 02 002 001 000 286 22-0101-0001		1,000.00	1,000.00	0.00	PARA EL 2024, SE INCREMENTADO EN 21 PUNTOS PORCENTUALES EL ACCESO A SANEAMIENTO BASICO EN LOS HOGARES GUATEMALTECOS (DE 53.3% EN 2014 A 74.3% EN 2024).	FAMILIAS CON SERVICIOS DE RECOLECCION, TRATAMIENTO Y DISPOSICION FINAL DE DESECHOS Y RESIDUOS SOLIDOS	Evento	12
6	12 02 002 001 000 297 22-0101-0001	822	2,000.00	2,000.00	0.00	PARA EL 2024, SE HA INCREMENTADO EN 21 PUNTOS PORCENTUALES EL ACCESO A SANEAMIENTO BASICO EN LOS HOGARES GUATEMALTECOS (DE 53.3% EN 2014 A 74.3% EN 2024).	FAMILIAS CON SERVICIOS DE RECOLECCION, TRATAMIENTO Y DISPOSICION FINAL DE DESECHOS Y RESIDUOS SOLIDOS	Evento	12
7	12 02 002 001 000 254 22-0101-0001	822	1,000.00	1,000.00	0.00	PARA EL 2024, SE HA INCREMENTADO EN 21 PUNTOS PORCENTUALES EL ACCESO A SANEAMIENTO BASICO EN LOS HOGARES GUATEMALTECOS (DE 53.3% EN 2014 A 74.3% EN 2024).	FAMILIAS CON SERVICIOS DE RECOLECCION, TRATAMIENTO Y DISPOSICION FINAL DE DESECHOS Y RESIDUOS SOLIDOS	Evento	12
8	12 02 003 001 000 033 22-0101-0001	822	7,800.00	7,800.00	0.00	PARA EL 2024, SE HA INCREMENTADO EN 21 PUNTOS PORCENTUALES EL ACCESO A SANEAMIENTO BASICO EN LOS HOGARES GUATEMALTECOS (DE 53.3% EN 2014 A 74.3% EN 2024).	FAMILIAS CON SERVICIO DE SISTEMA DE DRENAJES	Evento	12
9	12 02 003 001 000 156 22-0101-0001	822	36,175.00	36,175.00	0.00	PARA EL 2024, SE HA INCREMENTADO EN 21 PUNTOS PORCENTUALES EL ACCESO A SANEAMIENTO BASICO EN LOS HOGARES GUATEMALTECOS (DE 53.3% EN 2014 A 74.3% EN 2024).	FAMILIAS CON SERVICIO DE SISTEMA DE DRENAJES	Evento	12
10	12 02 003 001 000 281 22-0101-0001	822	5,000.00	5,000.00	0.00	PARA EL 2024, SE HA INCREMENTADO EN 21 PUNTOS PORCENTUALES EL ACCESO A SANEAMIENTO BASICO EN LOS HOGARES GUATEMALTECOS (DE 53.3% EN 2014 A 74.3% EN 2024).	FAMILIAS CON SERVICIO DE SISTEMA DE DRENAJES	Evento	12

11	12 01 001 001 000 269 32-0101-0015		0.00	1,800.00	0.00	PARA EL 2024, SE INCREMENTADO EN 10.8 PUNTOS PORCENTUALES EL ACCESO A AGUA POTABLE DOMICILIAR EN LOS HOGARES GUATEMALTECOS (DE 76.3% EN 2014 A 87.10% EN 2024).	FAMILIAS CON SERVICIOS DE AGUA APTA PARA CONSUMO HUMANO	Evento	12
12	12 01 001 001 000 329 21-0101-0001	842	210,029.12	210,029.12	0.00	PARA EL 2024, SE HA INCREMENTADO EN 10.8 PUNTOS PORCENTUALES EL ACCESO A AGUA POTABLE DOMICILIAR EN LOS HOGARES GUATEMALTECOS (DE 76.3% EN 2014 A 87.10% EN 2024).	FAMILIAS CON SERVICIOS DE AGUA APTA PARA CONSUMO HUMANO	Evento	12
13	12 01 001 001 000 189 22-0101-0001	842	12,000.00	12,000.00	0.00	PARA EL 2024, SE HA INCREMENTADO EN 10.8 PUNTOS PORCENTUALES EL ACCESO A AGUA POTABLE DOMICILIAR EN LOS HOGARES GUATEMALTECOS (DE 76.3% EN 2014 A 87.10% EN 2024).	FAMILIAS CON SERVICIOS DE AGUA APTA PARA CONSUMO HUMANO	Evento	12
14	12 01 001 001 000 253 22-0101-0001	842	2,000.00	2,000.00	0.00	PARA EL 2024, SE HA INCREMENTADO EN 10.8 PUNTOS PORCENTUALES EL ACCESO A AGUA POTABLE DOMICILIAR EN LOS HOGARES GUATEMALTECOS (DE 76.3% EN 2014 A 87.10% EN 2024).	FAMILIAS CON SERVICIOS DE AGUA APTA PARA CONSUMO HUMANO	Evento	12
15	12 01 001 001 000 268 22-0101-0001	842	60,000.00	60,000.00	0.00	PARA EL 2024, SE HA INCREMENTADO EN 10.8 PUNTOS PORCENTUALES EL ACCESO A AGUA POTABLE DOMICILIAR EN LOS HOGARES GUATEMALTECOS (DE 76.3% EN 2014 A 87.10% EN 2024).	FAMILIAS CON SERVICIOS DE AGUA APTA PARA CONSUMO HUMANO	Evento	12
16	12 01 001 001 000 072 22-0101-0001	842	40,000.00	40,000.00	0.00	PARA EL 2024, SE HA INCREMENTADO EN 10.8 PUNTOS PORCENTUALES EL ACCESO A AGUA POTABLE DOMICILIAR EN LOS HOGARES GUATEMALTECOS (DE 76.3% EN 2014 A 87.10% EN 2024).	FAMILIAS CON SERVICIOS DE AGUA APTA PARA CONSUMO HUMANO	Evento	12

17	14 01 001 001 000 271 22-0101-0001		1,000.00	1,000.00	0 00	PARA EL 2024, SE INCREMENTO EN PUNTOS PORCENTUALES LA POBLACION QUE ALCANZA EL NIVEL DE LECTURA Y EN 3.53 PUNTOS PORCENTUALES LA POBLACION QUE ALCANZA EL NIVEL DE MATEMATICA EN NIÑOS Y NIÑAS DEL SEXTO GRADO DEL NIVEL PRIMARIO, (DE 40.40% EN LECTURA EN 2014 A 45 % A 2024 Y DE 44.47% EN MATEMATICA A 48% A 2024).	ESTUDIANTES DE PRIMARIA MONOLINGUE ATENDIDOS EN EL SISTEMA ESCOLAR	Evento	12
18	14 01 001 001 000 181 22-0101-0001	832	20,000.00	20,000.00	0 00	PARA EL 2024, SE INCREMENTO EN 4.6 PUNTOS PORCENTUALES LA POBLACION QUE ALCANZA EL NIVEL DE LECTURA Y EN 3.53 PUNTOS PORCENTUALES LA POBLACION QUE ALCANZA EL NIVEL DE MATEMATICA EN NIÑOS Y NIÑAS DEL SEXTO GRADO DEL NIVEL PRIMARIO, (DE 40.40% EN LECTURA EN 2014 A 45 % A 2024 Y DE 44.47% EN MATEMATICA A 48% A 2024).	ESTUDIANTES DE PRIMARIA MONOLINGUE ATENDIDOS EN EL SISTEMA ESCOLAR	Evento	12
19	17 01 001 001 000 299 22-0101-0001	852	5,000.00	5,000.00	0 00	PARA EL 2024, SE HA DISMINUIDO EN 26 PUNTOS LA TASA DE DELITOS COMETIDOS CONTRA EL PATRIMONIO DE LAS PERSONAS (DE 56 EN 2019 A 30.4 POR CADA CIENTO MIL HABITANTES EN 2024)	JOVENES CON PARTICIPACION EN ACTIVIDADES DE PREVENCION DE LA VIOLENCIA	Evento	12
20	17 01 001 001 000 297 22-0101-0001	852	8,000.00	8,000.00	0 00	PARA EL 2024, SE HA DISMINUIDO EN 26 PUNTOS LA TASA DE DELITOS COMETIDOS CONTRA EL PATRIMONIO DE LAS PERSONAS (DE 56 EN 2019 A 30.4 POR CADA CIENTO MIL HABITANTES EN 2024)	JOVENES CON PARTICIPACION EN ACTIVIDADES DE PREVENCION DE LA VIOLENCIA	Evento	12

21	17 01 001 001 000 211 22-0101-0001		80,000.00	80,000.00	0.00	PARA EL 2024, SE HA DISMINUIDO EN 26 PUNTOS LA TASA DE DELITOS COMETIDOS CONTRA EL PATRIMONIO DE LAS PERSONAS (DE 56 EN 2019 A 30.4 POR CADA CIENTO MIL HABITANTES EN 2024)	JOVENES CON PARTICIPACION EN ACTIVIDADES DE PREVENCION DE LA VIOLENCIA	Evento	12
22	17 01 001 001 000 233 22-0101-0001	852	100,000.00	100,000.00	0.00	PARA EL 2024, SE HA DISMINUIDO EN 26 PUNTOS LA TASA DE DELITOS COMETIDOS CONTRA EL PATRIMONIO DE LAS PERSONAS (DE 56 EN 2019 A 30.4 POR CADA CIENTO MIL HABITANTES EN 2024)	JOVENES CON PARTICIPACION EN ACTIVIDADES DE PREVENCION DE LA VIOLENCIA	Evento	12
23	17 01 002 001 000 165 22-0101-0001	852	1,000.00	1,000.00	0.00	PARA EL 2024, SE HA DISMINUIDO EN 26 PUNTOS LA TASA DE DELITOS COMETIDOS CONTRA EL PATRIMONIO DE LAS PERSONAS (DE 56 EN 2019 A 30.4 POR CADA CIENTO MIL HABITANTES EN 2024)	AREAS CON ALUMBRADO PÚBLICO	Evento	12
24	17 01 002 001 000 253 22-0101-0001	852	2,000.00	2,000.00	0.00	PARA EL 2024, SE HA DISMINUIDO EN 26 PUNTOS LA TASA DE DELITOS COMETIDOS CONTRA EL PATRIMONIO DE LAS PERSONAS (DE 56 EN 2019 A 30.4 POR CADA CIENTO MIL HABITANTES EN 2024)	ÁREAS CON ALUMBRADO PÚBLICO	Evento	12
25	12 02 002 001 000 055 22-0101-0001	822	600.00	600.00	0.00	PARA EL 2024, SE HA INCREMENTADO EN 21 PUNTOS PORCENTUALES EL ACCESO A SANEAMIENTO BÁSICO EN LOS HOGARES GUATEMALTECOS (DE 53.3% EN 2014 A 74.3% EN 2024)	FAMILIAS CON SERVICIOS DE RECOLECCION, TRATAMIENTO Y DISPOSICION FINAL DE DESECHOS Y RESIDUOS SOLIDOS	Evento	12
26	12 02 003 001 000 274 22-0101-0001	822	9,000.00	9,000.00	0.00	PARA EL 2024, SE HA INCREMENTADO EN 21 PUNTOS PORCENTUALES EL ACCESO A SANEAMIENTO BÁSICO EN LOS HOGARES GUATEMALTECOS (DE 53.3% EN 2014 A 74.3% EN 2024)	FAMILIAS CON SERVICIO DE SISTEMA DE DRENAJES	Evento	12

27	12 02 003 001 000 173 22-0101-0001		19,000.00	19,000.00	0.00	PARA EL 2024, SE INCREMENTADO EN 10.8 PUNTOS PORCENTUALES EL ACCESO A SANEAMIENTO BASICO EN LOS HOGARES GUATEMALTECOS (DE 53.3% EN 2014 A 74.3% EN 2024).	FAMILIAS CON SERVICIO DE SISTEMA DE DRENAJES	Evento	12
28	12 02 003 001 000 283 22-0101-0001	822	1,000.00	1,000.00	0.00	PARA EL 2024, SE HA INCREMENTADO EN 21 PUNTOS PORCENTUALES EL ACCESO A SANEAMIENTO BASICO EN LOS HOGARES GUATEMALTECOS (DE 53.3% EN 2014 A 74.3% EN 2024).	FAMILIAS CON SERVICIO DE SISTEMA DE DRENAJES	Evento	12
29	12 01 001 001 000 111 21-0101-0001	842	2,000,000.00	2,000,000.00	0.00	PARA EL 2024, SE HA INCREMENTADO EN 10.8 PUNTOS PORCENTUALES EL ACCESO A AGUA POTABLE DOMICILIAR EN LOS HOGARES GUATEMALTECOS (DE 76.3% EN 2014 A 87.10% EN 2024).	FAMILIAS CON SERVICIOS DE AGUA APTA PARA CONSUMO HUMANO	Evento	12
30	12 01 001 001 000 284 22-0101-0001	842	10,000.00	10,000.00	0.00	PARA EL 2024, SE HA INCREMENTADO EN 10.8 PUNTOS PORCENTUALES EL ACCESO A AGUA POTABLE DOMICILIAR EN LOS HOGARES GUATEMALTECOS (DE 76.3% EN 2014 A 87.10% EN 2024).	FAMILIAS CON SERVICIOS DE AGUA APTA PARA CONSUMO HUMANO	Evento	12
31	12 01 001 001 000 199 22-0101-0001	842	2,000.00	2,000.00	0.00	PARA EL 2024, SE HA INCREMENTADO EN 10.8 PUNTOS PORCENTUALES EL ACCESO A AGUA POTABLE DOMICILIAR EN LOS HOGARES GUATEMALTECOS (DE 76.3% EN 2014 A 87.10% EN 2024).	FAMILIAS CON SERVICIOS DE AGUA APTA PARA CONSUMO HUMANO	Evento	12
32	12 01 001 001 000 022 22-0101-0001	842	118,000.00	118,000.00	0.00	PARA EL 2024, SE HA INCREMENTADO EN 10.8 PUNTOS PORCENTUALES EL ACCESO A AGUA POTABLE DOMICILIAR EN LOS HOGARES GUATEMALTECOS (DE 76.3% EN 2014 A 87.10% EN 2024).	FAMILIAS CON SERVICIOS DE AGUA APTA PARA CONSUMO HUMANO	Evento	12

33	12 01 001 001 000 254 22-0101-0001		1,000.00	1,000.00	0.00	PARA EL 2024, SE INCREMENTADO EN 10.8 PUNTOS PORCENTUALES EL ACCESO A AGUA POTABLE DOMICILIAR EN LOS HOGARES GUATEMALTECOS (DE 76.3% EN 2014 A 87.10% EN 2024).	FAMILIAS CON SERVICIOS DE AGUA APTA PARA CONSUMO HUMANO	Evento	12
34	14 01 001 001 000 027 22-0101-0001	832	3,000.00	3,000.00	0.00	PARA EL 2024, SE INCREMENTO EN 4.6 PUNTOS PORCENTUALES LA POBLACION QUE ALCANZA EL NIVEL DE LECTURA Y EN 3.53 PUNTOS PORCENTUALES LA POBLACION QUE ALCANZA EL NIVEL DE MATEMATICA EN NIÑOS Y NIÑAS DEL SEXTO GRADO DEL NIVEL PRIMARIO, (DE 40.40% EN LECTURA EN 2014 A 45% A 2024 Y DE 44.47% EN MATEMATICA A 48% A 2024).	ESTUDIANTES DE PRIMARIA MONOLINGUE ATENDIDOS EN EL SISTEMA ESCOLAR	Evento	12
35	14 01 001 001 000 281 22-0101-0001	832	15,000.00	15,000.00	0.00	PARA EL 2024, SE INCREMENTO EN 4.6 PUNTOS PORCENTUALES LA POBLACION QUE ALCANZA EL NIVEL DE LECTURA Y EN 3.53 PUNTOS PORCENTUALES LA POBLACION QUE ALCANZA EL NIVEL DE MATEMATICA EN NIÑOS Y NIÑAS DEL SEXTO GRADO DEL NIVEL PRIMARIO, (DE 40.40% EN LECTURA EN 2014 A 45% A 2024 Y DE 44.47% EN MATEMATICA A 48% A 2024).	ESTUDIANTES DE PRIMARIA MONOLINGUE ATENDIDOS EN EL SISTEMA ESCOLAR	Evento	12
36	17 01 001 001 000 189 22-0101-0001	852	15,000.00	15,000.00	0.00	PARA EL 2024, SE HA DISMINUIDO EN 26 PUNTOS LA TASA DE DELITOS COMETIDOS CONTRA EL PATRIMONIO DE LAS PERSONAS (DE 56 EN 2019 A 30.4 POR CADA CIENTO MIL HABITANTES EN 2024).	JOVENES CON PARTICIPACION EN ACTIVIDADES DE PREVENCION DE LA VIOLENCIA	Evento	12

37	17 01 001 001 000 283 22-0101-0001		5,000.00	5,000.00	0 00	PARA EL 2024, SE DISMINUIDO EN 26 PUNTOS LA TASA DE DELITOS COMETIDOS CONTRA EL PATRIMONIO DE LAS PERSONAS (DE 56 EN 2019 A 30.4 POR CADA CIENTO MIL HABITANTES EN 2024)	JOVENES CON PARTICIPACION EN ACTIVIDADES DE PREVENCION DE LA VIOLENCIA	Evento	12
38	17 01 001 001 000 298 22-0101-0001	852	10,000.00	10,000.00	0 00	PARA EL 2024, SE HA DISMINUIDO EN 26 PUNTOS LA TASA DE DELITOS COMETIDOS CONTRA EL PATRIMONIO DE LAS PERSONAS (DE 56 EN 2019 A 30.4 POR CADA CIENTO MIL HABITANTES EN 2024)	JOVENES CON PARTICIPACION EN ACTIVIDADES DE PREVENCION DE LA VIOLENCIA	Evento	12
39	17 01 001 001 000 291 22-0101-0001	852	2,000.00	2,000.00	0 00	PARA EL 2024, SE HA DISMINUIDO EN 26 PUNTOS LA TASA DE DELITOS COMETIDOS CONTRA EL PATRIMONIO DE LAS PERSONAS (DE 56 EN 2019 A 30.4 POR CADA CIENTO MIL HABITANTES EN 2024)	JOVENES CON PARTICIPACION EN ACTIVIDADES DE PREVENCION DE LA VIOLENCIA	Evento	12
40	17 01 001 001 000 156 22-0101-0001	852	75,000.00	75,000.00	0 00	PARA EL 2024, SE HA DISMINUIDO EN 26 PUNTOS LA TASA DE DELITOS COMETIDOS CONTRA EL PATRIMONIO DE LAS PERSONAS (DE 56 EN 2019 A 30.4 POR CADA CIENTO MIL HABITANTES EN 2024)	JOVENES CON PARTICIPACION EN ACTIVIDADES DE PREVENCION DE LA VIOLENCIA	Evento	12
41	17 01 001 001 000 294 22-0101-0001	852	94,772.80	94,772.80	0 00	PARA EL 2024, SE HA DISMINUIDO EN 26 PUNTOS LA TASA DE DELITOS COMETIDOS CONTRA EL PATRIMONIO DE LAS PERSONAS (DE 56 EN 2019 A 30.4 POR CADA CIENTO MIL HABITANTES EN 2024)	JOVENES CON PARTICIPACION EN ACTIVIDADES DE PREVENCION DE LA VIOLENCIA	Evento	12
42	17 01 002 001 000 022 22-0101-0001	852	60,000.00	60,000.00	0 00	PARA EL 2024, SE HA DISMINUIDO EN 26 PUNTOS LA TASA DE DELITOS COMETIDOS CONTRA EL PATRIMONIO DE LAS PERSONAS (DE 56 EN 2019 A 30.4 POR CADA CIENTO MIL HABITANTES EN 2024)	ÁREAS CON ALUMBRADO PÚBLICO	Evento	12

43	12.02.002.001.000.261.22-0101-0001		1,000.00	1,000.00	0.00	PARA EL 2024, SE INCREMENTADO PUNTOS PORCENTUALES EL ACCESO A SANEAMIENTO BASICO EN LOS HOGARES GUATEMALTECOS (DE 53.3% EN 2014 A 74.3% EN 2024).	FAMILIAS CON SERVICIOS DE RECOLECCION, TRATAMIENTO Y DISPOSICION FINAL DE DESECHOS Y RESIDUOS SOLIDOS	Evento	12
44	12.02.003.001.000.269.22-0101-0001	822	3,000.00	3,000.00	0.00	PARA EL 2024, SE HA INCREMENTADO EN 21 PUNTOS PORCENTUALES EL ACCESO A SANEAMIENTO BASICO EN LOS HOGARES GUATEMALTECOS (DE 53.3% EN 2014 A 74.3% EN 2024).	FAMILIAS CON SERVICIO DE SISTEMA DE DRENAJES	Evento	12
45	12.01.001.001.000.268.32-0101-0015	842	0.00	3,500.00	0.00	PARA EL 2024, SE HA INCREMENTADO EN 10.8 PUNTOS PORCENTUALES EL ACCESO A AGUA POTABLE DOMICILIAR EN LOS HOGARES GUATEMALTECOS (DE 76.3% EN 2014 A 87.10% EN 2024).	FAMILIAS CON SERVICIOS DE AGUA APTA PARA CONSUMO HUMANO	Evento	12
46	12.01.001.001.000.289.22-0101-0001	842	3,000.00	3,000.00	0.00	PARA EL 2024, SE HA INCREMENTADO EN 10.8 PUNTOS PORCENTUALES EL ACCESO A AGUA POTABLE DOMICILIAR EN LOS HOGARES GUATEMALTECOS (DE 76.3% EN 2014 A 87.10% EN 2024).	FAMILIAS CON SERVICIOS DE AGUA APTA PARA CONSUMO HUMANO	Evento	12
47	12.01.001.001.000.169.22-0101-0001	842	25,000.00	25,000.00	0.00	PARA EL 2024, SE HA INCREMENTADO EN 10.8 PUNTOS PORCENTUALES EL ACCESO A AGUA POTABLE DOMICILIAR EN LOS HOGARES GUATEMALTECOS (DE 76.3% EN 2014 A 87.10% EN 2024).	FAMILIAS CON SERVICIOS DE AGUA APTA PARA CONSUMO HUMANO	Evento	12
48	12.01.001.001.000.015.22-0101-0001	842	6,000.00	6,000.00	0.00	PARA EL 2024, SE HA INCREMENTADO EN 10.8 PUNTOS PORCENTUALES EL ACCESO A AGUA POTABLE DOMICILIAR EN LOS HOGARES GUATEMALTECOS (DE 76.3% EN 2014 A 87.10% EN 2024).	FAMILIAS CON SERVICIOS DE AGUA APTA PARA CONSUMO HUMANO	Evento	12

49	12 01 001 001 000 281 22-0101-0001		5,000.00	5,000.00	0.00	PARA EL 2024, SE INCREMENTADO EN 10.8 PUNTOS PORCENTUALES EL ACCESO A AGUA POTABLE DOMICILIAR EN LOS HOGARES GUATEMALTECOS (DE 76.3% EN 2014 A 87.10% EN 2024).	FAMILIAS CON SERVICIOS DE AGUA APTA PARA CONSUMO HUMANO	Evento	12
50	12 01 001 001 000 031 22-0101-0001	842	15,000.00	15,000.00	0.00	PARA EL 2024, SE HA INCREMENTADO EN 10.8 PUNTOS PORCENTUALES EL ACCESO A AGUA POTABLE DOMICILIAR EN LOS HOGARES GUATEMALTECOS (DE 76.3% EN 2014 A 87.10% EN 2024).	FAMILIAS CON SERVICIOS DE AGUA APTA PARA CONSUMO HUMANO	Evento	12
51	14 01 001 001 000 274 22-0101-0001	832	10,000.00	10,000.00	0.00	PARA EL 2024, SE INCREMENTO EN 4.6 PUNTOS PORCENTUALES LA POBLACION QUE ALCANZA EL NIVEL DE LECTURA Y EN 3.53 PUNTOS PORCENTUALES LA POBLACION QUE ALCANZA EL NIVEL DE MATEMATICA EN NIÑOS Y NIÑAS DEL SEXTO GRADO DEL NIVEL PRIMARIO, (DE 40.40% EN LECTURA EN 2014 A 45 % A 2024 Y DE 44.47% EN MATEMATICA A 48% A 2024).	ESTUDIANTES DE PRIMARIA MONOLINGUE ATENDIDOS EN EL SISTEMA ESCOLAR	Evento	12
52	14 01 001 001 000 015 22-0101-0001	832	3,000.00	3,000.00	0.00	PARA EL 2024, SE INCREMENTO EN 4.6 PUNTOS PORCENTUALES LA POBLACION QUE ALCANZA EL NIVEL DE LECTURA Y EN 3.53 PUNTOS PORCENTUALES LA POBLACION QUE ALCANZA EL NIVEL DE MATEMATICA EN NIÑOS Y NIÑAS DEL SEXTO GRADO DEL NIVEL PRIMARIO, (DE 40.40% EN LECTURA EN 2014 A 45 % A 2024 Y DE 44.47% EN MATEMATICA A 48% A 2024).	ESTUDIANTES DE PRIMARIA MONOLINGUE ATENDIDOS EN EL SISTEMA ESCOLAR	Evento	12

53	19 01 001 000 002 331 32-0101-0015		0 00	193,702.50	0 00	AL FINAL DEL 2022 26.8% DE LOS MUNICIPIOS IMPLEMENTAN LOS PLANES DE DESARROLLO MUNICIPAL Y ORDENAMIENTO TERRITORIAL PDM-OT. (DE 0% EN 2018 A 26.88% EN 2024)	AREAS CON ORDENAMIENTO VIAL	Metro Cuadrado	698
54	17 01 001 001 000 292 22-0101-0001	852	5,000.00	5,000.00	0 00	PARA EL 2024, SE HA DISMINUIDO EN 26 PUNTOS LA TASA DE DELITOS COMETIDOS CONTRA EL PATRIMONIO DE LAS PERSONAS (DE 56 EN 2019 A 30.4 POR CADA CIENTO MIL HABITANTES EN 2024)	JOVENES CON PARTICIPACION EN ACTIVIDADES DE PREVENCION DE LA VIOLENCIA	Evento	12
55	17 01 001 001 000 286 22-0101-0001	852	1,000.00	1,000.00	0 00	PARA EL 2024, SE HA DISMINUIDO EN 26 PUNTOS LA TASA DE DELITOS COMETIDOS CONTRA EL PATRIMONIO DE LAS PERSONAS (DE 56 EN 2019 A 30.4 POR CADA CIENTO MIL HABITANTES EN 2024)	JOVENES CON PARTICIPACION EN ACTIVIDADES DE PREVENCION DE LA VIOLENCIA	Evento	12
56	17 01 001 001 000 268 22-0101-0001	852	1,000.00	1,000.00	0 00	PARA EL 2024, SE HA DISMINUIDO EN 26 PUNTOS LA TASA DE DELITOS COMETIDOS CONTRA EL PATRIMONIO DE LAS PERSONAS (DE 56 EN 2019 A 30.4 POR CADA CIENTO MIL HABITANTES EN 2024)	JOVENES CON PARTICIPACION EN ACTIVIDADES DE PREVENCION DE LA VIOLENCIA	Evento	12
57	17 01 001 001 000 262 22-0101-0001	852	5,000.00	5,000.00	0 00	PARA EL 2024, SE HA DISMINUIDO EN 26 PUNTOS LA TASA DE DELITOS COMETIDOS CONTRA EL PATRIMONIO DE LAS PERSONAS (DE 56 EN 2019 A 30.4 POR CADA CIENTO MIL HABITANTES EN 2024)	JOVENES CON PARTICIPACION EN ACTIVIDADES DE PREVENCION DE LA VIOLENCIA	Evento	12
58	17 01 001 001 000 284 22-0101-0001	852	3,000.00	3,000.00	0 00	PARA EL 2024, SE HA DISMINUIDO EN 26 PUNTOS LA TASA DE DELITOS COMETIDOS CONTRA EL PATRIMONIO DE LAS PERSONAS (DE 56 EN 2019 A 30.4 POR CADA CIENTO MIL HABITANTES EN 2024)	JOVENES CON PARTICIPACION EN ACTIVIDADES DE PREVENCION DE LA VIOLENCIA	Evento	12

59	17 01 001 001 000 196 22-0101-0001		1,000.00	1,000.00	0.00	PARA EL 2024, SE HA DISMINUIDO EN 26 PUNTOS LA TASA DE DELITOS COMETIDOS CONTRA EL PATRIMONIO DE LAS PERSONAS (DE 56 EN 2019 A 30.4 POR CADA CIENTO MIL HABITANTES EN 2024)	JOVENES CON PARTICIPACION EN ACTIVIDADES DE PREVENCIÓN DE LA VIOLENCIA	Evento	12
60	17 01 002 001 000 284 22-0101-0001	852	1,000.00	1,000.00	0.00	PARA EL 2024, SE HA DISMINUIDO EN 26 PUNTOS LA TASA DE DELITOS COMETIDOS CONTRA EL PATRIMONIO DE LAS PERSONAS (DE 56 EN 2019 A 30.4 POR CADA CIENTO MIL HABITANTES EN 2024)	ÁREAS CON ALUMBRADO PÚBLICO	Evento	12
61	12 02 002 001 000 298 22-0101-0001	822	2,000.00	2,000.00	0.00	PARA EL 2024, SE HA INCREMENTADO EN 21 PUNTOS PORCENTUALES EL ACCESO A SANEAMIENTO BÁSICO EN LOS HOGARES GUATEMALTECOS (DE 53.3% EN 2014 A 74.3% EN 2024).	FAMILIAS CON SERVICIOS DE RECOLECCIÓN, TRATAMIENTO Y DISPOSICIÓN FINAL DE DESECHOS Y RESIDUOS SÓLIDOS	Evento	12
62	12 02 003 001 000 271 22-0101-0001	822	1,000.00	1,000.00	0.00	PARA EL 2024, SE HA INCREMENTADO EN 21 PUNTOS PORCENTUALES EL ACCESO A SANEAMIENTO BÁSICO EN LOS HOGARES GUATEMALTECOS (DE 53.3% EN 2014 A 74.3% EN 2024).	FAMILIAS CON SERVICIO DE SISTEMA DE DRENAJES	Evento	12
63	12 02 003 001 000 051 22-0101-0001	822	6,800.00	6,800.00	0.00	PARA EL 2024, SE HA INCREMENTADO EN 21 PUNTOS PORCENTUALES EL ACCESO A SANEAMIENTO BÁSICO EN LOS HOGARES GUATEMALTECOS (DE 53.3% EN 2014 A 74.3% EN 2024).	FAMILIAS CON SERVICIO DE SISTEMA DE DRENAJES	Evento	12
64	12 01 001 001 000 286 32-0101-0015	842	0.00	150.00	0.00	PARA EL 2024, SE HA INCREMENTADO EN 10.8 PUNTOS PORCENTUALES EL ACCESO A AGUA POTABLE DOMICILIAR EN LOS HOGARES GUATEMALTECOS (DE 76.3% EN 2014 A 87.10% EN 2024).	FAMILIAS CON SERVICIOS DE AGUA APTA PARA CONSUMO HUMANO	Evento	12

65	12 01 001 001 000 051 22-0101-0001		47,000.00	47,000.00	0.00	PARA EL 2024, SE HA INCREMENTADO EN 10.8 PUNTOS PORCENTUALES EL ACCESO A AGUA POTABLE DOMICILIAR EN LOS HOGARES GUATEMALTECOS (DE 76.3% EN 2014 A 87.10% EN 2024).	FAMILIAS CON SERVICIOS DE AGUA APTA PARA CONSUMO HUMANO	Evento	12
66	12 01 001 001 000 112 22-0101-0001	842	10,000.00	10,000.00	0.00	PARA EL 2024, SE HA INCREMENTADO EN 10.8 PUNTOS PORCENTUALES EL ACCESO A AGUA POTABLE DOMICILIAR EN LOS HOGARES GUATEMALTECOS (DE 76.3% EN 2014 A 87.10% EN 2024).	FAMILIAS CON SERVICIOS DE AGUA APTA PARA CONSUMO HUMANO	Evento	12
67	12 01 001 001 000 275 22-0101-0001	842	3,000.00	3,000.00	0.00	PARA EL 2024, SE HA INCREMENTADO EN 10.8 PUNTOS PORCENTUALES EL ACCESO A AGUA POTABLE DOMICILIAR EN LOS HOGARES GUATEMALTECOS (DE 76.3% EN 2014 A 87.10% EN 2024).	FAMILIAS CON SERVICIOS DE AGUA APTA PARA CONSUMO HUMANO	Evento	12
68	12 01 001 001 000 299 22-0101-0001	842	1,000.00	1,000.00	0.00	PARA EL 2024, SE HA INCREMENTADO EN 10.8 PUNTOS PORCENTUALES EL ACCESO A AGUA POTABLE DOMICILIAR EN LOS HOGARES GUATEMALTECOS (DE 76.3% EN 2014 A 87.10% EN 2024).	FAMILIAS CON SERVICIOS DE AGUA APTA PARA CONSUMO HUMANO	Evento	12
69	17 01 001 001 000 275 22-0101-0001	852	5,000.00	5,000.00	0.00	PARA EL 2024, SE HA DISMINUIDO EN 26 PUNTOS LA TASA DE DELITOS COMETIDOS CONTRA EL PATRIMONIO DE LAS PERSONAS (DE 56 EN 2019 A 30.4 POR CADA CIEN MIL HABITANTES EN 2024).	JOVENES CON PARTICIPACION EN ACTIVIDADES DE PREVENCION DE LA VIOLENCIA	Evento	12
70	17 01 001 001 000 281 22-0101-0001	852	3,000.00	3,000.00	0.00	PARA EL 2024, SE HA DISMINUIDO EN 26 PUNTOS LA TASA DE DELITOS COMETIDOS CONTRA EL PATRIMONIO DE LAS PERSONAS (DE 56 EN 2019 A 30.4 POR CADA CIEN MIL HABITANTES EN 2024).	JOVENES CON PARTICIPACION EN ACTIVIDADES DE PREVENCION DE LA VIOLENCIA	Evento	12

71	17 01 002 001 000 072 22-0101-0001		10,000.00	10,000.00	0.00	PARA EL 2024, SE F DISMINUIDO EN 26 PUNTOS LA TASA DE DELITOS COMETIDOS CONTRA EL PATRIMONIO DE LAS PERSONAS (DE 56 EN 2019 A 30.4 POR CADA CIEN MIL HABITANTES EN 2024)	ÁREAS CON ALUMBRADO PUBLICO	Evento	12
72	12 02 003 001 000 275 22-0101-0001	822	6,000.00	6,000.00	0.00	PARA EL 2024, SE HA INCREMENTADO EN 21 PUNTOS PORCENTUALES EL ACCESO A SANEAMIENTO BASICO EN LOS HOGARES GUATEMALTECOS (DE 53.3% EN 2014 A 74.3% EN 2024).	FAMILIAS CON SERVICIO DE SISTEMA DE DRENAJES	Evento	12
73	12 02 003 001 000 223 22-0101-0001	822	3,000.00	3,000.00	0.00	PARA EL 2024, SE HA INCREMENTADO EN 21 PUNTOS PORCENTUALES EL ACCESO A SANEAMIENTO BASICO EN LOS HOGARES GUATEMALTECOS (DE 53.3% EN 2014 A 74.3% EN 2024).	FAMILIAS CON SERVICIO DE SISTEMA DE DRENAJES	Evento	12
74	12 02 003 001 000 199 22-0101-0001	822	1,000.00	1,000.00	0.00	PARA EL 2024, SE HA INCREMENTADO EN 21 PUNTOS PORCENTUALES EL ACCESO A SANEAMIENTO BASICO EN LOS HOGARES GUATEMALTECOS (DE 53.3% EN 2014 A 74.3% EN 2024).	FAMILIAS CON SERVICIO DE SISTEMA DE DRENAJES	Evento	12
75	12 01 001 001 000 286 22-0101-0001	842	2,000.00	2,000.00	0.00	PARA EL 2024, SE HA INCREMENTADO EN 10.8 PUNTOS PORCENTUALES EL ACCESO A AGUA POTABLE DOMICILIAR EN LOS HOGARES GUATEMALTECOS (DE 76.3% EN 2014 A 87.10% EN 2024).	FAMILIAS CON SERVICIOS DE AGUA APTA PARA CONSUMO HUMANO	Evento	12
76	12 01 001 001 000 173 22-0101-0001	842	155,055.72	155,055.72	0.00	PARA EL 2024, SE HA INCREMENTADO EN 10.8 PUNTOS PORCENTUALES EL ACCESO A AGUA POTABLE DOMICILIAR EN LOS HOGARES GUATEMALTECOS (DE 76.3% EN 2014 A 87.10% EN 2024).	FAMILIAS CON SERVICIOS DE AGUA APTA PARA CONSUMO HUMANO	Evento	12

77	12 01 001 001 000 274 22-0101-0001		3,000.00	3,000.00	0.00	PARA EL 2024, SE F INCREMENTADO EN 10.8 PUNTOS PORCENTUALES EL ACCESO A AGUA POTABLE DOMICILIAR EN LOS HOGARES GUATEMALTECOS (DE 76.3% EN 2014 A 87.10% EN 2024).	FAMILIAS CON SERVICIOS DE AGUA APTA PARA CONSUMO HUMANO	Evento	12
78	12 01 001 001 000 283 22-0101-0001	842	100,000.00	100,000.00	0.00	PARA EL 2024, SE HA INCREMENTADO EN 10.8 PUNTOS PORCENTUALES EL ACCESO A AGUA POTABLE DOMICILIAR EN LOS HOGARES GUATEMALTECOS (DE 76.3% EN 2014 A 87.10% EN 2024).	FAMILIAS CON SERVICIOS DE AGUA APTA PARA CONSUMO HUMANO	Evento	12
79	14 01 001 001 000 269 22-0101-0001	832	1,000.00	1,000.00	0.00	PARA EL 2024, SE INCREMENTO EN 4.6 PUNTOS PORCENTUALES LA POBLACION QUE ALCANZA EL NIVEL DE LECTURA Y EN 3.53 PUNTOS PORCENTUALES LA POBLACION QUE ALCANZA EL NIVEL DE MATEMATICA EN NIÑOS Y NIÑAS DEL SEXTO GRADO DEL NIVEL PRIMARIO, (DE 40.40% EN LECTURA EN 2014 A 45 % A 2024 Y DE 44.47% EN MATEMATICA A 48% A 2024).	ESTUDIANTES DE PRIMARIA MONOLINGUE ATENDIDOS EN EL SISTEMA ESCOLAR	Evento	12
80	14 01 001 001 000 267 22-0101-0001	832	2,000.00	2,000.00	0.00	PARA EL 2024, SE INCREMENTO EN 4.6 PUNTOS PORCENTUALES LA POBLACION QUE ALCANZA EL NIVEL DE LECTURA Y EN 3.53 PUNTOS PORCENTUALES LA POBLACION QUE ALCANZA EL NIVEL DE MATEMATICA EN NIÑOS Y NIÑAS DEL SEXTO GRADO DEL NIVEL PRIMARIO, (DE 40.40% EN LECTURA EN 2014 A 45 % A 2024 Y DE 44.47% EN MATEMATICA A 48% A 2024).	ESTUDIANTES DE PRIMARIA MONOLINGUE ATENDIDOS EN EL SISTEMA ESCOLAR	Evento	12


81	14 01 001 001 000 051 22-0101-0001		14,000.00	14,000.00	0.00	PARA EL 2024, SE INCREMENTO EN 4.53 PUNTOS PORCENTUALES LA POBLACION QUE ALCANZA EL NIVEL DE LECTURA Y EN 3.53 PUNTOS PORCENTUALES LA POBLACION QUE ALCANZA EL NIVEL DE MATEMATICA EN NIÑOS Y NIÑAS DEL SEXTO GRADO DEL NIVEL PRIMARIO. (DE 40 40% EN LECTURA EN 2014 A 45 % A 2024 Y DE 44 47% EN MATEMATICA A 48% A 2024).	ESTUDIANTES DE PRIMARIA MONOLINGUE ATENDIDOS EN EL SISTEMA ESCOLAR	Evento	12
82	14 01 001 001 000 211 22-0101-0001	832	70,800.00	70,800.00	0.00	PARA EL 2024, SE INCREMENTO EN 4.6 PUNTOS PORCENTUALES LA POBLACION QUE ALCANZA EL NIVEL DE LECTURA Y EN 3.53 PUNTOS PORCENTUALES LA POBLACION QUE ALCANZA EL NIVEL DE MATEMATICA EN NIÑOS Y NIÑAS DEL SEXTO GRADO DEL NIVEL PRIMARIO. (DE 40 40% EN LECTURA EN 2014 A 45 % A 2024 Y DE 44 47% EN MATEMATICA A 48% A 2024).	ESTUDIANTES DE PRIMARIA MONOLINGUE ATENDIDOS EN EL SISTEMA ESCOLAR	Evento	12
83	17 01 001 001 000 239 22-0101-0001	852	5,000.00	5,000.00	0.00	PARA EL 2024, SE HA DISMINUIDO EN 26 PUNTOS LA TASA DE DELITOS COMETIDOS CONTRA EL PATRIMONIO DE LAS PERSONAS (DE 56 EN 2019 A 30.4 POR CADA CIEN MIL HABITANTES EN 2024).	JOVENES CON PARTICIPACION EN ACTIVIDADES DE PREVENCION DE LA VIOLENCIA	Evento	12
84	17 01 001 001 000 187 22-0101-0001	852	131,227.20	131,227.20	0.00	PARA EL 2024, SE HA DISMINUIDO EN 26 PUNTOS LA TASA DE DELITOS COMETIDOS CONTRA EL PATRIMONIO DE LAS PERSONAS (DE 56 EN 2019 A 30.4 POR CADA CIEN MIL HABITANTES EN 2024).	JOVENES CON PARTICIPACION EN ACTIVIDADES DE PREVENCION DE LA VIOLENCIA	Evento	12

85	17 01 001 001 000 199 22-0101-0001		3,000.00	3,000.00	0.00	PARA EL 2024, SE HA DISMINUIDO EN 26 PUNTOS LA TASA DE DELITOS COMETIDOS CONTRA EL PATRIMONIO DE LAS PERSONAS (DE 56 EN 2019 A 30.4 POR CADA CIENTO MIL HABITANTES EN 2024)	JOVENES CON PARTICIPACION EN ACTIVIDADES DE PREVENCION DE LA VIOLENCIA	Evento	12
86	17 01 002 001 000 051 22-0101-0001	852	11,000.00	11,000.00	0.00	PARA EL 2024, SE HA DISMINUIDO EN 26 PUNTOS LA TASA DE DELITOS COMETIDOS CONTRA EL PATRIMONIO DE LAS PERSONAS (DE 56 EN 2019 A 30.4 POR CADA CIENTO MIL HABITANTES EN 2024)	ÁREAS CON ALUMBRADO PÚBLICO	Evento	12
87	17 01 002 001 000 071 22-0101-0001	852	10,000.00	10,000.00	0.00	PARA EL 2024, SE HA DISMINUIDO EN 26 PUNTOS LA TASA DE DELITOS COMETIDOS CONTRA EL PATRIMONIO DE LAS PERSONAS (DE 56 EN 2019 A 30.4 POR CADA CIENTO MIL HABITANTES EN 2024)	ÁREAS CON ALUMBRADO PÚBLICO	Evento	12
88	17 01 002 001 000 262 22-0101-0001	852	10,000.00	10,000.00	0.00	PARA EL 2024, SE HA DISMINUIDO EN 26 PUNTOS LA TASA DE DELITOS COMETIDOS CONTRA EL PATRIMONIO DE LAS PERSONAS (DE 56 EN 2019 A 30.4 POR CADA CIENTO MIL HABITANTES EN 2024)	ÁREAS CON ALUMBRADO PÚBLICO	Evento	12
89	19 01 001 001 000 223 32-0101-0015	812	0.00	20,000.00	0.00	AL FINAL DEL 2024 EL 26.8% DE LOS MUNICIPIOS IMPLEMENTAN LOS PLANES DE DESARROLLO MUNICIPAL Y ORDENAMIENTO TERRITORIAL. PDM-OT (DE 0% EN 2018 A 26.88% EN 2024)	AREAS CON ORDENAMIENTO VIAL	Evento	12
90	12 02 002 001 000 252 22-0101-0001	822	2,000.00	2,000.00	0.00	PARA EL 2024, SE HA INCREMENTADO EN 21 PUNTOS PORCENTUALES EL ACCESO A SANEAMIENTO BÁSICO EN LOS HOGARES GUATEMALTECOS (DE 53.3% EN 2014 A 74.3% EN 2024).	FAMILIAS CON SERVICIOS DE RECOLECCION, TRATAMIENTO Y DISPOSICION FINAL DE DESECHOS Y RESIDUOS SOLIDOS	Evento	12

91	12 02 002 001 000 051 22-0101-0001		11,381.00	11,381.00	0.00	PARA EL 2024, SE HA INCREMENTADO EN 21 PUNTOS PORCENTUALES EL ACCESO A SANEAMIENTO BASICO EN LOS HOGARES GUATEMALTECOS (DE 53.3% EN 2014 A 74.3% EN 2024).	FAMILIAS CON SERVICIOS DE RECOLECCION, TRATAMIENTO Y DISPOSICION FINAL DE DESECHOS Y RESIDUOS SOLIDOS	Evento	12
92	12 02 002 001 000 262 22-0101-0001	822	10,000.00	10,000.00	0.00	PARA EL 2024, SE HA INCREMENTADO EN 21 PUNTOS PORCENTUALES EL ACCESO A SANEAMIENTO BASICO EN LOS HOGARES GUATEMALTECOS (DE 53.3% EN 2014 A 74.3% EN 2024).	FAMILIAS CON SERVICIOS DE RECOLECCION, TRATAMIENTO Y DISPOSICION FINAL DE DESECHOS Y RESIDUOS SOLIDOS	Evento	12
93	12 02 002 001 000 165 22-0101-0001	822	3,000.00	3,000.00	0.00	PARA EL 2024, SE HA INCREMENTADO EN 21 PUNTOS PORCENTUALES EL ACCESO A SANEAMIENTO BASICO EN LOS HOGARES GUATEMALTECOS (DE 53.3% EN 2014 A 74.3% EN 2024).	FAMILIAS CON SERVICIOS DE RECOLECCION, TRATAMIENTO Y DISPOSICION FINAL DE DESECHOS Y RESIDUOS SOLIDOS	Evento	12
94	12 02 003 001 000 169 22-0101-0001	822	1,000.00	1,000.00	0.00	PARA EL 2024, SE HA INCREMENTADO EN 21 PUNTOS PORCENTUALES EL ACCESO A SANEAMIENTO BASICO EN LOS HOGARES GUATEMALTECOS (DE 53.3% EN 2014 A 74.3% EN 2024).	FAMILIAS CON SERVICIO DE SISTEMA DE DRENAJES	Evento	12
95	12 02 003 001 000 262 22-0101-0001	822	1,000.00	1,000.00	0.00	PARA EL 2024, SE HA INCREMENTADO EN 21 PUNTOS PORCENTUALES EL ACCESO A SANEAMIENTO BASICO EN LOS HOGARES GUATEMALTECOS (DE 53.3% EN 2014 A 74.3% EN 2024).	FAMILIAS CON SERVICIO DE SISTEMA DE DRENAJES	Evento	12
96	12 02 003 001 000 142 22-0101-0001	822	12,600.00	12,600.00	0.00	PARA EL 2024, SE HA INCREMENTADO EN 21 PUNTOS PORCENTUALES EL ACCESO A SANEAMIENTO BASICO EN LOS HOGARES GUATEMALTECOS (DE 53.3% EN 2014 A 74.3% EN 2024).	FAMILIAS CON SERVICIO DE SISTEMA DE DRENAJES	Evento	12

97	12 01 001 001 000 283 32-0101-0015		0.00	2,000.00	0.00	PARA EL 2024, SE INCREMENTADO EN 10.8 PUNTOS PORCENTUALES EL ACCESO A AGUA POTABLE DOMICILIAR EN LOS HOGARES GUATEMALTECOS (DE 76.3% EN 2014 A 87.10% EN 2024).	FAMILIAS CON SERVICIOS DE AGUA APTA PARA CONSUMO HUMANO	Evento	12
98	12 01 001 001 000 055 22-0101-0001	842	43,000.00	43,000.00	0.00	PARA EL 2024, SE HA INCREMENTADO EN 10.8 PUNTOS PORCENTUALES EL ACCESO A AGUA POTABLE DOMICILIAR EN LOS HOGARES GUATEMALTECOS (DE 76.3% EN 2014 A 87.10% EN 2024).	FAMILIAS CON SERVICIOS DE AGUA APTA PARA CONSUMO HUMANO	Evento	12
99	12 01 001 001 000 111 22-0101-0001	842	2,000,000.00	2,000,000.00	0.00	PARA EL 2024, SE HA INCREMENTADO EN 10.8 PUNTOS PORCENTUALES EL ACCESO A AGUA POTABLE DOMICILIAR EN LOS HOGARES GUATEMALTECOS (DE 76.3% EN 2014 A 87.10% EN 2024).	FAMILIAS CON SERVICIOS DE AGUA APTA PARA CONSUMO HUMANO	Evento	12
100	12 01 001 001 000 214 22-0101-0001	842	1,000.00	1,000.00	0.00	PARA EL 2024, SE HA INCREMENTADO EN 10.8 PUNTOS PORCENTUALES EL ACCESO A AGUA POTABLE DOMICILIAR EN LOS HOGARES GUATEMALTECOS (DE 76.3% EN 2014 A 87.10% EN 2024).	FAMILIAS CON SERVICIOS DE AGUA APTA PARA CONSUMO HUMANO	Evento	12
101	14 01 001 001 000 268 22-0101-0001	832	7,000.00	7,000.00	0.00	PARA EL 2024, SE INCREMENTO EN 4.6 PUNTOS PORCENTUALES LA POBLACION QUE ALCANZA EL NIVEL DE LECTURA Y EN 3.53 PUNTOS PORCENTUALES LA POBLACION QUE ALCANZA EL NIVEL DE MATEMATICA EN NIÑOS Y NIÑAS DEL SEXTO GRADO DEL NIVEL PRIMARIO, (DE 40.40% EN LECTURA EN 2014 A 45% A 2024 Y DE 44.47% EN MATEMATICA A 48% A 2024).	ESTUDIANTES DE PRIMARIA MONOLINGUE ATENDIDOS EN EL SISTEMA ESCOLAR	Evento	12

102	14 01 001 001 000 156 22-0101-0001		15,000.00	15,000.00	0 00	PARA EL 2024, SE INCREMENTO EN 34 PUNTOS PORCENTUALES LA POBLACION QUE ALCANZA EL NIVEL DE LECTURA Y EN 3.53 PUNTOS PORCENTUALES LA POBLACION QUE ALCANZA EL NIVEL DE MATEMATICA EN NIÑOS Y NIÑAS DEL SEXTO GRADO DEL NIVEL PRIMARIO, (DE 40.40% EN LECTURA EN 2014 A 45 % A 2024 Y DE 44.47% EN MATEMATICA A 48% A 2024).	ESTUDIANTES DE PRIMARIA MONOLINGUE ATENDIDOS EN EL SISTEMA ESCOLAR	Evento	12
103	17 01 001 001 000 263 22-0101-0001	852	3,000.00	3,000.00	0 00	PARA EL 2024, SE HA DISMINUIDO EN 26 PUNTOS LA TASA DE DELITOS COMETIDOS CONTRA EL PATRIMONIO DE LAS PERSONAS (DE 56 EN 2019 A 30.4 POR CADA CIENTO MIL HABITANTES EN 2024)	JOVENES CON PARTICIPACION EN ACTIVIDADES DE PREVENCION DE LA VIOLENCIA	Evento	12
104	17 01 001 001 000 295 22-0101-0001	852	1,000.00	1,000.00	0 00	PARA EL 2024, SE HA DISMINUIDO EN 26 PUNTOS LA TASA DE DELITOS COMETIDOS CONTRA EL PATRIMONIO DE LAS PERSONAS (DE 56 EN 2019 A 30.4 POR CADA CIENTO MIL HABITANTES EN 2024)	JOVENES CON PARTICIPACION EN ACTIVIDADES DE PREVENCION DE LA VIOLENCIA	Evento	12
105	17 01 002 001 000 111 22-0101-0001	852	500,000.00	500,000.00	0 00	PARA EL 2024, SE HA DISMINUIDO EN 26 PUNTOS LA TASA DE DELITOS COMETIDOS CONTRA EL PATRIMONIO DE LAS PERSONAS (DE 56 EN 2019 A 30.4 POR CADA CIENTO MIL HABITANTES EN 2024)	ÁREAS CON ALUMBRADO PÚBLICO	Evento	12
106	19 01 001 001 000 156 32-0101-0015	812	0.00	25,000.00	0 00	AL FINAL DEL 2024 EL 26.8 % DE LOS MUNICIPIOS IMPLEMENTAN LOS PLANES DE DESARROLLO MUNICIPAL Y ORDENAMIENTO TERRITORIAL PDM-OT. (DE 0% EN 2018 A 26.88% EN 2024)	AREAS CON ORDENAMIENTO VIAL	Evento	12

107	12 02 003 001 000 298 22-0101-0001		1,000.00	1,000.00	0.00	PARA EL 2024, SE INCREMENTADO EN 10 PUNTOS PORCENTUALES EL ACCESO A SANEAMIENTO BASICO EN LOS HOGARES GUATEMALTECOS (DE 53.3% EN 2014 A 74.3% EN 2024).	FAMILIAS CON SERVICIO DE SISTEMA DE DRENAJES	Evento	12
108	12 02 003 001 000 031 22-0101-0001	822	74,000.00	74,000.00	0.00	PARA EL 2024, SE HA INCREMENTADO EN 21 PUNTOS PORCENTUALES EL ACCESO A SANEAMIENTO BASICO EN LOS HOGARES GUATEMALTECOS (DE 53.3% EN 2014 A 74.3% EN 2024).	FAMILIAS CON SERVICIO DE SISTEMA DE DRENAJES	Evento	12
109	12 01 001 001 000 071 22-0101-0001	842	40,000.00	40,000.00	0.00	PARA EL 2024, SE HA INCREMENTADO EN 10.8 PUNTOS PORCENTUALES EL ACCESO A AGUA POTABLE DOMICILIAR EN LOS HOGARES GUATEMALTECOS (DE 76.3% EN 2014 A 87.10% EN 2024).	FAMILIAS CON SERVICIOS DE AGUA APTA PARA CONSUMO HUMANO	Evento	12
110	12 01 001 001 000 027 22-0101-0001	842	9,000.00	9,000.00	0.00	PARA EL 2024, SE HA INCREMENTADO EN 10.8 PUNTOS PORCENTUALES EL ACCESO A AGUA POTABLE DOMICILIAR EN LOS HOGARES GUATEMALTECOS (DE 76.3% EN 2014 A 87.10% EN 2024).	FAMILIAS CON SERVICIOS DE AGUA APTA PARA CONSUMO HUMANO	Evento	12
111	12 01 001 001 000 298 22-0101-0001	842	90,000.00	90,000.00	0.00	PARA EL 2024, SE HA INCREMENTADO EN 10.8 PUNTOS PORCENTUALES EL ACCESO A AGUA POTABLE DOMICILIAR EN LOS HOGARES GUATEMALTECOS (DE 76.3% EN 2014 A 87.10% EN 2024).	FAMILIAS CON SERVICIOS DE AGUA APTA PARA CONSUMO HUMANO	Evento	12
112	12 01 001 001 000 269 22-0101-0001	842	12,000.00	12,000.00	0.00	PARA EL 2024, SE HA INCREMENTADO EN 10.8 PUNTOS PORCENTUALES EL ACCESO A AGUA POTABLE DOMICILIAR EN LOS HOGARES GUATEMALTECOS (DE 76.3% EN 2014 A 87.10% EN 2024).	FAMILIAS CON SERVICIOS DE AGUA APTA PARA CONSUMO HUMANO	Evento	12

113	14 01 001 001 000 072 22-0101-0001		8,000.00	8,000.00	0.00	PARA EL 2024, SE INCREMENTO EN 4.6 PUNTOS PORCENTUALES LA POBLACION QUE ALCANZA EL NIVEL DE LECTURA Y EN 3.53 PUNTOS PORCENTUALES LA POBLACION QUE ALCANZA EL NIVEL DE MATEMATICA EN NIÑOS Y NIÑAS DEL SEXTO GRADO DEL NIVEL PRIMARIO, (DE 40.40% EN LECTURA EN 2014 A 45 % A 2024 Y DE 44.47% EN MATEMATICA A 48% A 2024)	ESTUDIANTES DE PRIMARIA MONOLINGUE ATENDIDOS EN EL SISTEMA ESCOLAR	Evento	12
114	14 01 001 001 000 141 22-0101-0001	832	3,000.00	3,000.00	0.00	PARA EL 2024, SE INCREMENTO EN 4.6 PUNTOS PORCENTUALES LA POBLACION QUE ALCANZA EL NIVEL DE LECTURA Y EN 3.53 PUNTOS PORCENTUALES LA POBLACION QUE ALCANZA EL NIVEL DE MATEMATICA EN NIÑOS Y NIÑAS DEL SEXTO GRADO DEL NIVEL PRIMARIO, (DE 40.40% EN LECTURA EN 2014 A 45 % A 2024 Y DE 44.47% EN MATEMATICA A 48% A 2024)	ESTUDIANTES DE PRIMARIA MONOLINGUE ATENDIDOS EN EL SISTEMA ESCOLAR	Evento	12
115	14 01 001 001 000 055 22-0101-0001	832	7,000.00	7,000.00	0.00	PARA EL 2024, SE INCREMENTO EN 4.6 PUNTOS PORCENTUALES LA POBLACION QUE ALCANZA EL NIVEL DE LECTURA Y EN 3.53 PUNTOS PORCENTUALES LA POBLACION QUE ALCANZA EL NIVEL DE MATEMATICA EN NIÑOS Y NIÑAS DEL SEXTO GRADO DEL NIVEL PRIMARIO, (DE 40.40% EN LECTURA EN 2014 A 45 % A 2024 Y DE 44.47% EN MATEMATICA A 48% A 2024)	ESTUDIANTES DE PRIMARIA MONOLINGUE ATENDIDOS EN EL SISTEMA ESCOLAR	Evento	12

116	17 01 001 001 000 022 22-0101-0001		82,000.00	82,000.00	0.00	PARA EL 2024, SE DISMINUIDO EN 26 PUNTOS LA TASA DE DELITOS COMETIDOS CONTRA EL PATRIMONIO DE LAS PERSONAS (DE 56 EN 2019 A 30.4 POR CADA CIENTO MIL HABITANTES EN 2024)	JOVENES CON PARTICIPACION EN ACTIVIDADES DE PREVENCION DE LA VIOLENCIA	Evento	12
117	17 01 002 001 000 055 22-0101-0001	852	10,000.00	10,000.00	0.00	PARA EL 2024, SE HA DISMINUIDO EN 26 PUNTOS LA TASA DE DELITOS COMETIDOS CONTRA EL PATRIMONIO DE LAS PERSONAS (DE 56 EN 2019 A 30.4 POR CADA CIENTO MIL HABITANTES EN 2024)	ÁREAS CON ALUMBRADO PÚBLICO	Evento	12
118	17 01 002 001 000 297 22-0101-0001	852	47,000.00	47,000.00	0.00	PARA EL 2024, SE HA DISMINUIDO EN 26 PUNTOS LA TASA DE DELITOS COMETIDOS CONTRA EL PATRIMONIO DE LAS PERSONAS (DE 56 EN 2019 A 30.4 POR CADA CIENTO MIL HABITANTES EN 2024)	ÁREAS CON ALUMBRADO PÚBLICO	Evento	12
119	12 02 002 001 000 253 22-0101-0001	822	1,000.00	1,000.00	0.00	PARA EL 2024, SE HA INCREMENTADO EN 21 PUNTOS PORCENTUALES EL ACCESO A SANEAMIENTO BÁSICO EN LOS HOGARES GUATEMALTECOS (DE 53.3% EN 2014 A 74.3% EN 2024).	FAMILIAS CON SERVICIOS DE RECOLECCION, TRATAMIENTO Y DISPOSICION FINAL DE DESECHOS Y RESIDUOS SOLIDOS	Evento	12
120	12 02 002 001 000 033 22-0101-0001	822	1,710.00	1,710.00	0.00	PARA EL 2024, SE HA INCREMENTADO EN 21 PUNTOS PORCENTUALES EL ACCESO A SANEAMIENTO BÁSICO EN LOS HOGARES GUATEMALTECOS (DE 53.3% EN 2014 A 74.3% EN 2024).	FAMILIAS CON SERVICIOS DE RECOLECCION, TRATAMIENTO Y DISPOSICION FINAL DE DESECHOS Y RESIDUOS SOLIDOS	Evento	12
121	12 02 002 001 000 022 22-0101-0001	822	400,371.00	400,371.00	0.00	PARA EL 2024, SE HA INCREMENTADO EN 21 PUNTOS PORCENTUALES EL ACCESO A SANEAMIENTO BÁSICO EN LOS HOGARES GUATEMALTECOS (DE 53.3% EN 2014 A 74.3% EN 2024).	FAMILIAS CON SERVICIOS DE RECOLECCION, TRATAMIENTO Y DISPOSICION FINAL DE DESECHOS Y RESIDUOS SOLIDOS	Evento	12

122	12 02 002 001 000 031 22-0101-0001		8,000.00	8,000.00	0 00	PARA EL 2024, SE INCREMENTADO EN 10 PUNTOS PORCENTUALES EL ACCESO A SANEAMIENTO BASICO EN LOS HOGARES GUATEMALTECOS (DE 53.3% EN 2014 A 74.3% EN 2024).	FAMILIAS CON SERVICIOS DE RECOLECCION, TRATAMIENTO Y DISPOSICION FINAL DE DESECHOS Y RESIDUOS SOLIDOS	Evento	12
123	12 02 003 001 000 284 22-0101-0001	822	3,000.00	3,000.00	0 00	PARA EL 2024, SE HA INCREMENTADO EN 21 PUNTOS PORCENTUALES EL ACCESO A SANEAMIENTO BASICO EN LOS HOGARES GUATEMALTECOS (DE 53.3% EN 2014 A 74.3% EN 2024).	FAMILIAS CON SERVICIO DE SISTEMA DE DRENAJES	Evento	12
124	12 02 003 001 000 268 22-0101-0001	822	120,000.00	120,000.00	0.00	PARA EL 2024, SE HA INCREMENTADO EN 21 PUNTOS PORCENTUALES EL ACCESO A SANEAMIENTO BASICO EN LOS HOGARES GUATEMALTECOS (DE 53.3% EN 2014 A 74.3% EN 2024).	FAMILIAS CON SERVICIO DE SISTEMA DE DRENAJES	Evento	12
125	12 01 001 001 000 282 22-0101-0001	842	8,000.00	8,000.00	0 00	PARA EL 2024, SE HA INCREMENTADO EN 10.8 PUNTOS PORCENTUALES EL ACCESO A AGUA POTABLE DOMICILIAR EN LOS HOGARES GUATEMALTECOS (DE 76.3% EN 2014 A 87.10% EN 2024).	FAMILIAS CON SERVICIOS DE AGUA APTA PARA CONSUMO HUMANO	Evento	12
126	12 01 001 001 000 262 22-0101-0001	842	875,000.00	875,000.00	0.00	PARA EL 2024, SE HA INCREMENTADO EN 10.8 PUNTOS PORCENTUALES EL ACCESO A AGUA POTABLE DOMICILIAR EN LOS HOGARES GUATEMALTECOS (DE 76.3% EN 2014 A 87.10% EN 2024).	FAMILIAS CON SERVICIOS DE AGUA APTA PARA CONSUMO HUMANO	Evento	12
127	12 01 001 001 000 297 22-0101-0001	842	90,000.00	90,000.00	0 00	PARA EL 2024, SE HA INCREMENTADO EN 10.8 PUNTOS PORCENTUALES EL ACCESO A AGUA POTABLE DOMICILIAR EN LOS HOGARES GUATEMALTECOS (DE 76.3% EN 2014 A 87.10% EN 2024).	FAMILIAS CON SERVICIOS DE AGUA APTA PARA CONSUMO HUMANO	Evento	12

128	12 01 001 001 000 181 22-0101-0001		125,000.00	125,000.00	0.00	PARA EL 2024, SE INCREMENTADO EN 10.8 PUNTOS PORCENTUALES EL ACCESO A AGUA POTABLE DOMICILIAR EN LOS HOGARES GUATEMALTECOS (DE 76.3% EN 2014 A 87.10% EN 2024).	FAMILIAS CON SERVICIOS DE AGUA APTA PARA CONSUMO HUMANO	Evento	12
129	12 01 001 001 000 011 22-0101-0001	842	75,000.00	75,000.00	0.00	PARA EL 2024, SE HA INCREMENTADO EN 10.8 PUNTOS PORCENTUALES EL ACCESO A AGUA POTABLE DOMICILIAR EN LOS HOGARES GUATEMALTECOS (DE 76.3% EN 2014 A 87.10% EN 2024).	FAMILIAS CON SERVICIOS DE AGUA APTA PARA CONSUMO HUMANO	Evento	12
130	12 01 001 001 000 261 22-0101-0001	842	90,000.00	90,000.00	0.00	PARA EL 2024, SE HA INCREMENTADO EN 10.8 PUNTOS PORCENTUALES EL ACCESO A AGUA POTABLE DOMICILIAR EN LOS HOGARES GUATEMALTECOS (DE 76.3% EN 2014 A 87.10% EN 2024).	FAMILIAS CON SERVICIOS DE AGUA APTA PARA CONSUMO HUMANO	Evento	12
131	12 01 001 001 000 033 22-0101-0001	842	2,000.00	2,000.00	0.00	PARA EL 2024, SE HA INCREMENTADO EN 10.8 PUNTOS PORCENTUALES EL ACCESO A AGUA POTABLE DOMICILIAR EN LOS HOGARES GUATEMALTECOS (DE 76.3% EN 2014 A 87.10% EN 2024).	FAMILIAS CON SERVICIOS DE AGUA APTA PARA CONSUMO HUMANO	Evento	12
132	12 01 001 001 000 267 22-0101-0001	842	1,000.00	1,000.00	0.00	PARA EL 2024, SE HA INCREMENTADO EN 10.8 PUNTOS PORCENTUALES EL ACCESO A AGUA POTABLE DOMICILIAR EN LOS HOGARES GUATEMALTECOS (DE 76.3% EN 2014 A 87.10% EN 2024).	FAMILIAS CON SERVICIOS DE AGUA APTA PARA CONSUMO HUMANO	Evento	12
133	12 01 001 001 000 165 22-0101-0001	842	5,000.00	5,000.00	0.00	PARA EL 2024, SE HA INCREMENTADO EN 10.8 PUNTOS PORCENTUALES EL ACCESO A AGUA POTABLE DOMICILIAR EN LOS HOGARES GUATEMALTECOS (DE 76.3% EN 2014 A 87.10% EN 2024).	FAMILIAS CON SERVICIOS DE AGUA APTA PARA CONSUMO HUMANO	Evento	12

134	14 01 001 001 000 168 22-0101-0001		1,000.00	1,000.00	0.00	PARA EL 2024, SE INCREMENTO EN PUNTOS PORCENTUALES LA POBLACION QUE ALCANZA EL NIVEL DE LECTURA Y EN 3.53 PUNTOS PORCENTUALES LA POBLACION QUE ALCANZA EL NIVEL DE MATEMATICA EN NIÑOS Y NIÑAS DEL SEXTO GRADO DEL NIVEL PRIMARIO, (DE 40.40% EN LECTURA EN 2014 A 45 % A 2024 Y DE 44.47% EN MATEMATICA A 48% A 2024).	ESTUDIANTES DE PRIMARIA MONOLINGUE ATENDIDOS EN EL SISTEMA ESCOLAR	Evento	12
135	14 01 001 001 000 223 22-0101-0001	832	2,000.00	2,000.00	0.00	PARA EL 2024, SE INCREMENTO EN 4.6 PUNTOS PORCENTUALES LA POBLACION QUE ALCANZA EL NIVEL DE LECTURA Y EN 3.53 PUNTOS PORCENTUALES LA POBLACION QUE ALCANZA EL NIVEL DE MATEMATICA EN NIÑOS Y NIÑAS DEL SEXTO GRADO DEL NIVEL PRIMARIO, (DE 40.40% EN LECTURA EN 2014 A 45 % A 2024 Y DE 44.47% EN MATEMATICA A 48% A 2024).	ESTUDIANTES DE PRIMARIA MONOLINGUE ATENDIDOS EN EL SISTEMA ESCOLAR	Evento	12
136	14 01 001 001 000 022 22-0101-0001	832	128,000.00	128,000.00	0.00	PARA EL 2024, SE INCREMENTO EN 4.6 PUNTOS PORCENTUALES LA POBLACION QUE ALCANZA EL NIVEL DE LECTURA Y EN 3.53 PUNTOS PORCENTUALES LA POBLACION QUE ALCANZA EL NIVEL DE MATEMATICA EN NIÑOS Y NIÑAS DEL SEXTO GRADO DEL NIVEL PRIMARIO, (DE 40.40% EN LECTURA EN 2014 A 45 % A 2024 Y DE 44.47% EN MATEMATICA A 48% A 2024).	ESTUDIANTES DE PRIMARIA MONOLINGUE ATENDIDOS EN EL SISTEMA ESCOLAR	Evento	12

137	14 01 001 001 000 011 22-0101-0001		37,200.00	37,200.00	0 00	PARA EL 2024, SE INCREMENTO EN PUNTOS PORCENTUALES LA POBLACION QUE ALCANZA EL NIVEL DE LECTURA Y EN 3.53 PUNTOS PORCENTUALES LA POBLACION QUE ALCANZA EL NIVEL DE MATEMATICA EN NIÑOS Y NIÑAS DEL SEXTO GRADO DEL NIVEL PRIMARIO, (DE 40.40% EN LECTURA EN 2014 A 45 % A 2024 Y DE 44.47% EN MATEMATICA A 48% A 2024).	ESTUDIANTES DE PRIMARIA MONOLINGUE ATENDIDOS EN EL SISTEMA ESCOLAR	Evento	12
138	14 01 001 001 000 071 22-0101-0001	832	8,000.00	8,000.00	0 00	PARA EL 2024, SE INCREMENTO EN 4.6 PUNTOS PORCENTUALES LA POBLACION QUE ALCANZA EL NIVEL DE LECTURA Y EN 3.53 PUNTOS PORCENTUALES LA POBLACION QUE ALCANZA EL NIVEL DE MATEMATICA EN NIÑOS Y NIÑAS DEL SEXTO GRADO DEL NIVEL PRIMARIO, (DE 40.40% EN LECTURA EN 2014 A 45 % A 2024 Y DE 44.47% EN MATEMATICA A 48% A 2024).	ESTUDIANTES DE PRIMARIA MONOLINGUE ATENDIDOS EN EL SISTEMA ESCOLAR	Evento	12

Obstáculo
Resultados
Notas:



Formulario No. 2
Ficha Técnica de Seguimiento Especial del gasto
Presupuesto por Género - Población Beneficiada/

1

Fecha: 11/01/2024

No. Correlativo/ 2	Municipio	Departamento	Rango de Edad/ 3			Mujeres (No. de Personas) / 4		Hombres (No. de Personas) / 4	
			0-15	16-49	50 y mas	Indígenas	No Indígenas	Indígenas	No Indígenas
1	MUNICIPALIDAD DE ZARAGOZA	CHIMALTENANGO							
2	MUNICIPALIDAD DE ZARAGOZA	CHIMALTENANGO							
3	MUNICIPALIDAD DE ZARAGOZA	CHIMALTENANGO							
4	MUNICIPALIDAD DE ZARAGOZA	CHIMALTENANGO							
5	MUNICIPALIDAD DE ZARAGOZA	CHIMALTENANGO							
6	MUNICIPALIDAD DE ZARAGOZA	CHIMALTENANGO							
7	MUNICIPALIDAD DE ZARAGOZA	CHIMALTENANGO							
8	MUNICIPALIDAD DE ZARAGOZA	CHIMALTENANGO							
9	MUNICIPALIDAD DE ZARAGOZA	CHIMALTENANGO							
10	MUNICIPALIDAD DE ZARAGOZA	CHIMALTENANGO							
11	MUNICIPALIDAD DE ZARAGOZA	CHIMALTENANGO							
12	MUNICIPALIDAD DE ZARAGOZA	CHIMALTENANGO							
13	MUNICIPALIDAD DE ZARAGOZA	CHIMALTENANGO							
14	MUNICIPALIDAD DE ZARAGOZA	CHIMALTENANGO							
15	MUNICIPALIDAD DE ZARAGOZA	CHIMALTENANGO							
16	MUNICIPALIDAD DE ZARAGOZA	CHIMALTENANGO							

17	MUNICIPALIDAD DE ZARAGOZA	CHIMALTENANG
18	MUNICIPALIDAD DE ZARAGOZA	CHIMALTENANGO
19	MUNICIPALIDAD DE ZARAGOZA	CHIMALTENANGO
20	MUNICIPALIDAD DE ZARAGOZA	CHIMALTENANGO
21	MUNICIPALIDAD DE ZARAGOZA	CHIMALTENANGO
22	MUNICIPALIDAD DE ZARAGOZA	CHIMALTENANGO
23	MUNICIPALIDAD DE ZARAGOZA	CHIMALTENANGO
24	MUNICIPALIDAD DE ZARAGOZA	CHIMALTENANGO
25	MUNICIPALIDAD DE ZARAGOZA	CHIMALTENANGO
26	MUNICIPALIDAD DE ZARAGOZA	CHIMALTENANGO
27	MUNICIPALIDAD DE ZARAGOZA	CHIMALTENANGO
28	MUNICIPALIDAD DE ZARAGOZA	CHIMALTENANGO
29	MUNICIPALIDAD DE ZARAGOZA	CHIMALTENANGO
30	MUNICIPALIDAD DE ZARAGOZA	CHIMALTENANGO
31	MUNICIPALIDAD DE ZARAGOZA	CHIMALTENANGO
32	MUNICIPALIDAD DE ZARAGOZA	CHIMALTENANGO
33	MUNICIPALIDAD DE ZARAGOZA	CHIMALTENANGO
34	MUNICIPALIDAD DE ZARAGOZA	CHIMALTENANGO
35	MUNICIPALIDAD DE ZARAGOZA	CHIMALTENANGO
36	MUNICIPALIDAD DE ZARAGOZA	CHIMALTENANGO
37	MUNICIPALIDAD DE ZARAGOZA	CHIMALTENANGO
38	MUNICIPALIDAD DE ZARAGOZA	CHIMALTENANGO
39	MUNICIPALIDAD DE ZARAGOZA	CHIMALTENANGO
40	MUNICIPALIDAD DE ZARAGOZA	CHIMALTENANGO
41	MUNICIPALIDAD DE ZARAGOZA	CHIMALTENANGO
42	MUNICIPALIDAD DE ZARAGOZA	CHIMALTENANGO
43	MUNICIPALIDAD DE ZARAGOZA	CHIMALTENANGO

44	MUNICIPALIDAD DE ZARAGOZA	CHIMALTENANG
45	MUNICIPALIDAD DE ZARAGOZA	CHIMALTENANGO
46	MUNICIPALIDAD DE ZARAGOZA	CHIMALTENANGO
47	MUNICIPALIDAD DE ZARAGOZA	CHIMALTENANGO
48	MUNICIPALIDAD DE ZARAGOZA	CHIMALTENANGO
49	MUNICIPALIDAD DE ZARAGOZA	CHIMALTENANGO
50	MUNICIPALIDAD DE ZARAGOZA	CHIMALTENANGO
51	MUNICIPALIDAD DE ZARAGOZA	CHIMALTENANGO
52	MUNICIPALIDAD DE ZARAGOZA	CHIMALTENANGO
53	MUNICIPALIDAD DE ZARAGOZA	CHIMALTENANGO
54	MUNICIPALIDAD DE ZARAGOZA	CHIMALTENANGO
55	MUNICIPALIDAD DE ZARAGOZA	CHIMALTENANGO
56	MUNICIPALIDAD DE ZARAGOZA	CHIMALTENANGO
57	MUNICIPALIDAD DE ZARAGOZA	CHIMALTENANGO
58	MUNICIPALIDAD DE ZARAGOZA	CHIMALTENANGO
59	MUNICIPALIDAD DE ZARAGOZA	CHIMALTENANGO
60	MUNICIPALIDAD DE ZARAGOZA	CHIMALTENANGO
61	MUNICIPALIDAD DE ZARAGOZA	CHIMALTENANGO
62	MUNICIPALIDAD DE ZARAGOZA	CHIMALTENANGO
63	MUNICIPALIDAD DE ZARAGOZA	CHIMALTENANGO
64	MUNICIPALIDAD DE ZARAGOZA	CHIMALTENANGO
65	MUNICIPALIDAD DE ZARAGOZA	CHIMALTENANGO
66	MUNICIPALIDAD DE ZARAGOZA	CHIMALTENANGO
67	MUNICIPALIDAD DE ZARAGOZA	CHIMALTENANGO
68	MUNICIPALIDAD DE ZARAGOZA	CHIMALTENANGO
69	MUNICIPALIDAD DE ZARAGOZA	CHIMALTENANGO
70	MUNICIPALIDAD DE ZARAGOZA	CHIMALTENANGO

71	MUNICIPALIDAD DE ZARAGOZA	CHIMALTENANC
72	MUNICIPALIDAD DE ZARAGOZA	CHIMALTENANGO
73	MUNICIPALIDAD DE ZARAGOZA	CHIMALTENANGO
74	MUNICIPALIDAD DE ZARAGOZA	CHIMALTENANGO
75	MUNICIPALIDAD DE ZARAGOZA	CHIMALTENANGO
76	MUNICIPALIDAD DE ZARAGOZA	CHIMALTENANGO
77	MUNICIPALIDAD DE ZARAGOZA	CHIMALTENANGO
78	MUNICIPALIDAD DE ZARAGOZA	CHIMALTENANGO
79	MUNICIPALIDAD DE ZARAGOZA	CHIMALTENANGO
80	MUNICIPALIDAD DE ZARAGOZA	CHIMALTENANGO
81	MUNICIPALIDAD DE ZARAGOZA	CHIMALTENANGO
82	MUNICIPALIDAD DE ZARAGOZA	CHIMALTENANGO
83	MUNICIPALIDAD DE ZARAGOZA	CHIMALTENANGO
84	MUNICIPALIDAD DE ZARAGOZA	CHIMALTENANGO
85	MUNICIPALIDAD DE ZARAGOZA	CHIMALTENANGO
86	MUNICIPALIDAD DE ZARAGOZA	CHIMALTENANGO
87	MUNICIPALIDAD DE ZARAGOZA	CHIMALTENANGO
88	MUNICIPALIDAD DE ZARAGOZA	CHIMALTENANGO
89	MUNICIPALIDAD DE ZARAGOZA	CHIMALTENANGO
90	MUNICIPALIDAD DE ZARAGOZA	CHIMALTENANGO
91	MUNICIPALIDAD DE ZARAGOZA	CHIMALTENANGO
92	MUNICIPALIDAD DE ZARAGOZA	CHIMALTENANGO
93	MUNICIPALIDAD DE ZARAGOZA	CHIMALTENANGO
94	MUNICIPALIDAD DE ZARAGOZA	CHIMALTENANGO
95	MUNICIPALIDAD DE ZARAGOZA	CHIMALTENANGO
96	MUNICIPALIDAD DE ZARAGOZA	CHIMALTENANGO
97	MUNICIPALIDAD DE ZARAGOZA	CHIMALTENANGO

98	MUNICIPALIDAD DE ZARAGOZA	CHIMALTENANG
99	MUNICIPALIDAD DE ZARAGOZA	CHIMALTENANGO
100	MUNICIPALIDAD DE ZARAGOZA	CHIMALTENANGO
101	MUNICIPALIDAD DE ZARAGOZA	CHIMALTENANGO
102	MUNICIPALIDAD DE ZARAGOZA	CHIMALTENANGO
103	MUNICIPALIDAD DE ZARAGOZA	CHIMALTENANGO
104	MUNICIPALIDAD DE ZARAGOZA	CHIMALTENANGO
105	MUNICIPALIDAD DE ZARAGOZA	CHIMALTENANGO
106	MUNICIPALIDAD DE ZARAGOZA	CHIMALTENANGO
107	MUNICIPALIDAD DE ZARAGOZA	CHIMALTENANGO
108	MUNICIPALIDAD DE ZARAGOZA	CHIMALTENANGO
109	MUNICIPALIDAD DE ZARAGOZA	CHIMALTENANGO
110	MUNICIPALIDAD DE ZARAGOZA	CHIMALTENANGO
111	MUNICIPALIDAD DE ZARAGOZA	CHIMALTENANGO
112	MUNICIPALIDAD DE ZARAGOZA	CHIMALTENANGO
113	MUNICIPALIDAD DE ZARAGOZA	CHIMALTENANGO
114	MUNICIPALIDAD DE ZARAGOZA	CHIMALTENANGO
115	MUNICIPALIDAD DE ZARAGOZA	CHIMALTENANGO
116	MUNICIPALIDAD DE ZARAGOZA	CHIMALTENANGO
117	MUNICIPALIDAD DE ZARAGOZA	CHIMALTENANGO
118	MUNICIPALIDAD DE ZARAGOZA	CHIMALTENANGO
119	MUNICIPALIDAD DE ZARAGOZA	CHIMALTENANGO
120	MUNICIPALIDAD DE ZARAGOZA	CHIMALTENANGO
121	MUNICIPALIDAD DE ZARAGOZA	CHIMALTENANGO
122	MUNICIPALIDAD DE ZARAGOZA	CHIMALTENANGO
123	MUNICIPALIDAD DE ZARAGOZA	CHIMALTENANGO
124	MUNICIPALIDAD DE ZARAGOZA	CHIMALTENANGO

125	MUNICIPALIDAD DE ZARAGOZA	CHIMALTENANG
126	MUNICIPALIDAD DE ZARAGOZA	CHIMALTENANGO
127	MUNICIPALIDAD DE ZARAGOZA	CHIMALTENANGO
128	MUNICIPALIDAD DE ZARAGOZA	CHIMALTENANGO
129	MUNICIPALIDAD DE ZARAGOZA	CHIMALTENANGO
130	MUNICIPALIDAD DE ZARAGOZA	CHIMALTENANGO
131	MUNICIPALIDAD DE ZARAGOZA	CHIMALTENANGO
132	MUNICIPALIDAD DE ZARAGOZA	CHIMALTENANGO
133	MUNICIPALIDAD DE ZARAGOZA	CHIMALTENANGO
134	MUNICIPALIDAD DE ZARAGOZA	CHIMALTENANGO
135	MUNICIPALIDAD DE ZARAGOZA	CHIMALTENANGO
136	MUNICIPALIDAD DE ZARAGOZA	CHIMALTENANGO
137	MUNICIPALIDAD DE ZARAGOZA	CHIMALTENANGO
138	MUNICIPALIDAD DE ZARAGOZA	CHIMALTENANGO

1/ Debe tener relación con la estructura programática y meta indicada en el formulario 1

2/ Debe corresponder al correlativo del formulario No. 1

3/ Marcar con x el rango de edad al que corresponde la población beneficiada

4/ En lo posible consignar la cantidad de beneficiados según etnia

Notas: