



Municipalidad de Tejutla

Municipio de Tejutla, Departamento de San Marcos, Guatemala, C.A.

4a. Av. 0-18 zona 1 – Telefax: 77600140

Oficio No. 169-2023
DAFIM/rejb

Villa de Tejutla, S.M.,
11 de septiembre de 2023.

Señores:
Secretaría Presidencial de la Mujer (SEPREM)
Delegación Departamental
San Marcos.

Estimados Señores:

Por este medio me dirijo a Uds., deseándoles muchos éxitos en el desempeño de sus funciones administrativas.

Por este medio se remite el informe cuatrimestral y ejecución del presupuesto por género, el cual corresponde a los meses de **mayo a agosto de 2023**, de la Dirección Municipal de la Mujer, del municipio de Tejutla, Departamento de San Marcos.


Sin otro particular me suscribo de ustedes.

Atentamente,


Randi Eriwaldo Juárez Bámaca
Director de DAFIM



Vo.Bo.


Haroldo Crecencio Velásquez Ortega
Alcalde Municipal



c.c. archivo.



Municipalidad de Tejutla

Municipio de Tejutla, Departamento de San Marcos, Guatemala, C.A.


4a. Av. 0-18 zona 1 – Telefax: 77600140

LA INFRASCrita SECRETARIA DE LA MUNICIPALIDAD DE TEJUTLA, DEPARTAMENTO DE SAN MARCOS, CERTIFICA. TENER A LA VISTA EL LIBRO DE ACTAS DE SESIONES DEL CONCEJO MUNICIPAL DONDE SE ENCUENTRA EL ACTA No. 073-2,023 DE LA SESIÓN CELEBRADA EL 5 DE SEPTIEMBRE DE 2,023, LA QUE COPIADA EN SU PUNTO QUINTO DICE:

“**QUINTO:** Los Miembros del Concejo Municipal, toman en consideración que el señor Alcalde Municipal informa y da a conocer la ejecución del presupuesto de egresos por género del Segundo Cuatrimestre del presente año, que corresponde a la Dirección Municipal de la Mujer. **POR LO TANTO:** En base al artículo 135 del Código Municipal y en cumplimiento al Artículo 17 4ter. de Ley Orgánica de Presupuesto, por voto unánime **ACUERDAN:** I) Reconocer y Aprobar la **EJECUCIÓN PRESUPUESTARIA DE EGRESOS POR GÉNERO**, señalados para el **SEGUNDO CUATRIMESTRE (Mayo-Agosto) del AÑO DOS MIL VEINTITRES (2,023)**, que corresponde a la Dirección Municipal de la Mujer. II) Certificar el presente punto a donde corresponde. **SEXTO:**”


Y, PARA REMITIR A DONDE CORRESPONDE SE EXTIENDE LA PRESENTE EN VILLA DE TEJUTLA, DEPARTAMENTO DE SAN MARCOS, A LOS SEIS DÍAS DEL MES DE SEPTIEMBRE DE DOS MIL VEINTITRES

CERTIFICO:


P.C Rosa Gutiérrez de Orozco.
Secretaria Municipal.



Vo.Bo.


Haroldo Crecencio Velásquez Ortega
Alcalde Municipal





Formulario No. 1

Ficha Técnica de Seguimiento Especial del gasto Presupuesto por Género

Usuario: KAROL.GOMEZ

Fecha de corte: 31/08/2023

| No. Correlat | Estructura Programática Asociada | Nivel Asociado del Clasificador | Ejecución Financiera | | | Metas | | | | |
|--------------|------------------------------------|---------------------------------|----------------------|------------|-----------|--|---|----------------------|-----------------|----------------|
| | | | Aprobado | Vigente | Ejecutado | Descripción del Objetivo Estratégico | Nombre del Producto | Unidad de Medida | Meta Programada | Meta Ejecutada |
| 1 | 01 00 000 005 000 189 22-0101-0001 | 811 | 10,000.00 | 20,000.00 | 5,000.00 | SIN OBJETIVO ESTRATEGICO ASIGNADO | SIN OBJETIVO OPERATIVO ASIGNADO | SIN UNIDAD DE MEDIDA | SIN META | |
| 2 | 01 00 000 005 000 324 22-0101-0001 | 812 | 5,000.00 | 5,000.00 | 0.00 | SIN OBJETIVO ESTRATEGICO ASIGNADO | SIN OBJETIVO OPERATIVO ASIGNADO | SIN UNIDAD DE MEDIDA | SIN META | |
| 3 | 01 00 000 005 000 266 22-0101-0001 | 811 | 15,000.00 | 21,000.00 | 21,000.00 | SIN OBJETIVO ESTRATEGICO ASIGNADO | SIN OBJETIVO OPERATIVO ASIGNADO | SIN UNIDAD DE MEDIDA | SIN META | |
| 4 | 19 01 001 000 001 331 21-0101-0001 | 811 | 150,000.00 | 425,000.00 | 0.00 | AL FINAL DEL 2024 EL 26.8 % DE LOS MUNICIPIOS IMPLEMENTAN LOS PLANES DE DESARROLLO MUNICIPAL Y ORDENAMIENTO TERRITORIAL PDM-OT. (DE 0% EN 2018 A 26.88% EN 2024) | AREAS CON ORDENAMIENTO VIAL | Metro | 60.00 | |
| 5 | 19 01 002 000 005 332 21-0101-0001 | 811 | 550,000.00 | 550,000.00 | 0.00 | AL FINAL DEL 2024 EL 26.8 % DE LOS MUNICIPIOS IMPLEMENTAN LOS PLANES DE DESARROLLO MUNICIPAL Y ORDENAMIENTO TERRITORIAL PDM-OT. (DE 0% EN 2018 A 26.88% EN 2024) | AREAS DE ESPACIO PUBLICO GESTIONADAS | Metro Cuadrado | 56.00 | |
| 6 | 12 01 001 000 001 331 21-0101-0001 | 811 | 26,194.00 | 26,194.00 | 0.00 | PARA EL 2024, SE HA INCREMENTADO EN 10.8 PUNTOS PORCENTUALES EL ACCESO A AGUA POTABLE DOMICILIAR EN LOS HOGARES GUATEMALTECOS (DE 76.3% EN 2014 A 87.10% EN 2024). | FAMILIAS CON SERVICIOS DE AGUA APTA PARA CONSUMO HUMANO | Kilometro | 10.28 | |

| | | | | | | | | | |
|---|------------------------------------|-----|------------|------------|-----------|--|--------------------------------|----------------|-------|
| 7 | 23 00 001 002 000 173 32-0101-0017 | 811 | 0.00 | 24,000.00 | 24,000.00 | PARA EL 2024, SE HA DISMINUIDO LA POBREZA Y POBREZA EXTREMA CON ENFASIS EN LOS DEPARTAMENTOS PRIORIZADOS, EN 27.8 PUNTOS PORCENTUALES. (DE 2014 A 2024 EN: POBREZA EXTREMA* / POBREZA**/ ALTA VERAPAZ: 53.6 A 38.71 * /29.50 A 21.3, SOLOLA: 39.9 A 28.82 */41.10 A 29.7, TOTONICAPAN: 41.1 A 29.68 * /36.40 A 26.3, HUEHUETENANGO: 28.6 A 20.66* /45.20 A 32.6, QUICHE 41.8 A 30.19*/32.90 A 23.8, CHIQUIMULA 41.1 A 29.68 */29.50 A 21.30) | CARRETERAS Y CAMINOS TERCARIOS | Kilometro | 2.3 |
| 8 | 23 00 001 000 005 331 21-0101-0001 | 811 | 450,000.00 | 450,000.00 | 0.00 | PARA EL 2024, SE HA DISMINUIDO LA POBREZA Y POBREZA EXTREMA CON ENFASIS EN LOS DEPARTAMENTOS PRIORIZADOS, EN 27.8 PUNTOS PORCENTUALES. (DE 2014 A 2024 EN: POBREZA EXTREMA* / POBREZA**/ ALTA VERAPAZ: 53.6 A 38.71 * /29.50 A 21.3, SOLOLA: 39.9 A 28.82 */41.10 A 29.7, TOTONICAPAN: 41.1 A 29.68 * /36.40 A 26.3, HUEHUETENANGO: 28.6 A 20.66* /45.20 A 32.6, QUICHE 41.8 A 30.19*/32.90 A 23.8, CHIQUIMULA 41.1 A 29.68 */29.50 A 21.30) | CARRETERAS Y CAMINOS TERCARIOS | Metro Cuadrado | 60.00 |

| | | | | | | | | | |
|----|------------------------------------|-----|------------|------------|------------|--|--|----------------------|----------|
| 9 | 23 00 001 000 009 331 22-0101-0001 | 811 | 650,000.00 | 650,000.00 | 357,390.00 | PARA EL 2024, SE HA DISMINUIDO LA POBREZA Y POBREZA EXTREMA CON ENFASIS EN LOS DEPARTAMENTOS PRIORIZADOS, EN 27.8 PUNTOS PORCENTUALES. (DE 2014 A 2024 EN: POBREZA EXTREMA* / POBREZA**/ ALTA VERAPAZ: 53.6 A 38.71 * /29.50 A 21.3, SOLOLA: 39.9 A 28.82 */ 41.10 A 29.7, TOTONICAPAN: 41.1 A 29.68 * / 36.40 A 26.3, HUEHUETENANGO: 28.6 A 20.66* / 45.20 A 32.6, QUICHE 41.8 A 30.19* /32.90 A 23.8, CHIQUIMULA 41.1 A 29.68 * / 29.50 A 21.30) | CARRETERAS Y CAMINOS TERCARIOS | Metro | 500.00 |
| 10 | 14 01 001 000 002 332 31-0101-0004 | 811 | 0.00 | 250,000.00 | 0.00 | PARA EL 2024, SE INCREMENTO EN 4.6 PUNTOS PORCENTUALES LA POBLACION QUE ALCANZA EL NIVEL DE LECTURA Y EN 3.53 PUNTOS PORCENTUALES LA POBLACION QUE ALCANZA EL NIVEL DE MATEMATICA EN NIÑOS Y NIÑAS DEL SEXTO GRADO DEL NIVEL PRIMARIO, (DE 40.40% EN LECTURA EN 2014 A 45 % A 2024 Y DE 44.47% EN MATEMATICA A 48% A 2024). | ESTUDIANTES DE PRIMARIA BILINGUE ATENDIDOS EN EL SISTEMA ESCOLAR | Metro Cuadrado | 90.00 |
| 11 | 11 00 001 002 000 266 22-0101-0001 | 811 | 3,750.00 | 3,750.00 | 3,750.00 | SIN OBJETIVO ESTRATEGICO ASIGNADO | SIN OBJETIVO OPERATIVO ASIGNADO | Animal | 750.00 |
| 12 | 11 00 001 002 000 283 22-0101-0001 | 811 | 6,000.00 | 6,000.00 | 6,000.00 | SIN OBJETIVO ESTRATEGICO ASIGNADO | SIN OBJETIVO OPERATIVO ASIGNADO | Animal | 750.00 |
| 13 | 11 00 001 003 000 268 22-0101-0001 | 811 | 3,250.00 | 3,250.00 | 3,250.00 | SIN OBJETIVO ESTRATEGICO ASIGNADO | SIN OBJETIVO OPERATIVO ASIGNADO | Animal | 30.00 |
| 14 | 11 00 001 004 000 213 22-0101-0001 | 811 | 51,750.00 | 51,750.00 | 51,750.00 | SIN OBJETIVO ESTRATEGICO ASIGNADO | SIN OBJETIVO OPERATIVO ASIGNADO | Animal | 575.00 |
| 15 | 01 00 000 005 000 133 22-0101-0001 | 811 | 2,000.00 | 2,000.00 | 871.00 | SIN OBJETIVO ESTRATEGICO ASIGNADO | SIN OBJETIVO OPERATIVO ASIGNADO | SIN UNIDAD DE MEDIDA | SIN META |

| | | | | | | | | | |
|----|------------------------------------|-----|--------------|------------|-----------|--|---|----------------|--------|
| 16 | 19 01 002 000 001 332 21-0101-0001 | 811 | 600,000.00 | 600,000.00 | 0.00 | AL FINAL DEL 2024 EL 26.8 % DE LOS MUNICIPIOS IMPLEMENTAN LOS PLANES DE DESARROLLO MUNICIPAL Y ORDENAMIENTO TERRITORIAL PDM-OT. (DE 0% EN 2018 A 26.88% EN 2024) | AREAS DE ESPACIO PUBLICO GESTIONADAS | Metro Cuadrado | 365.00 |
| 17 | 19 01 002 000 004 332 21-0101-0001 | 811 | 675,000.00 | 675,000.00 | 0.00 | AL FINAL DEL 2024 EL 26.8 % DE LOS MUNICIPIOS IMPLEMENTAN LOS PLANES DE DESARROLLO MUNICIPAL Y ORDENAMIENTO TERRITORIAL PDM-OT. (DE 0% EN 2018 A 26.88% EN 2024) | AREAS DE ESPACIO PUBLICO GESTIONADAS | Metro Cuadrado | 135.00 |
| 18 | 12 01 001 001 000 275 21-0101-0001 | 811 | 10,000.00 | 10,000.00 | 0.00 | PARA EL 2024, SE HA INCREMENTADO EN 10.8 PUNTOS PORCENTUALES EL ACCESO A AGUA POTABLE DOMICILIAR EN LOS HOGARES GUATEMALTECOS (DE 76.3% EN 2014 A 87.10% EN 2024). | FAMILIAS CON SERVICIOS DE AGUA APTA PARA CONSUMO HUMANO | Metro | 800.00 |
| 19 | 12 01 001 001 000 173 21-0101-0001 | 811 | 1,039,500.00 | 68,500.00 | 45,929.00 | PARA EL 2024, SE HA INCREMENTADO EN 10.8 PUNTOS PORCENTUALES EL ACCESO A AGUA POTABLE DOMICILIAR EN LOS HOGARES GUATEMALTECOS (DE 76.3% EN 2014 A 87.10% EN 2024). | FAMILIAS CON SERVICIOS DE AGUA APTA PARA CONSUMO HUMANO | Metro | 800.00 |
| 20 | 12 01 001 001 000 274 21-0101-0001 | 811 | 10,000.00 | 10,000.00 | 0.00 | PARA EL 2024, SE HA INCREMENTADO EN 10.8 PUNTOS PORCENTUALES EL ACCESO A AGUA POTABLE DOMICILIAR EN LOS HOGARES GUATEMALTECOS (DE 76.3% EN 2014 A 87.10% EN 2024). | FAMILIAS CON SERVICIOS DE AGUA APTA PARA CONSUMO HUMANO | Metro | 800.00 |

| | | | | | | | | | |
|----|------------------------------------|-----|------------|-----------|------|---|--------------------------------|-----------|------|
| 21 | 23 00 001 001 000 173 22-0101-0001 | 811 | 542,908.60 | 35,908.60 | 0.00 | <p>PARA EL 2024, SE HA DISMINUIDO LA POBREZA Y POBREZA EXTREMA CON ENFASIS EN LOS DEPARTAMENTOS PRIORIZADOS, EN 27.8 PUNTOS PORCENTUALES. (DE 2014 A 2024 EN: POBREZA EXTREMA* / POBREZA**/ ALTA VERAPAZ: 53.6 A 38.71 * /29.50 A 21.3, SOLOLA: 39.9 A 28.82 */ 41.10 A 29.7, TONICAPAN: 41.1 A 29.68 * / 36.40 A 26.3, HUEHUETENANGO: 28.6 A 20.66* / 45.20 A 32.6, QUICHE 41.8 A 30.19*/ 32.90 A 23.8, CHIQUIMULA 41.1 A 29.68 * / 29.50 A 21.30)</p> | CARRETERAS Y CAMINOS TERCARIOS | Kilometro | 0.80 |
| 22 | 23 00 001 002 000 173 21-0101-0001 | 811 | 40,000.00 | 40,000.00 | 0.00 | <p>PARA EL 2024, SE HA DISMINUIDO LA POBREZA Y POBREZA EXTREMA CON ENFASIS EN LOS DEPARTAMENTOS PRIORIZADOS, EN 27.8 PUNTOS PORCENTUALES. (DE 2014 A 2024 EN: POBREZA EXTREMA* / POBREZA**/ ALTA VERAPAZ: 53.6 A 38.71 * /29.50 A 21.3, SOLOLA: 39.9 A 28.82 */ 41.10 A 29.7, TONICAPAN: 41.1 A 29.68 * / 36.40 A 26.3, HUEHUETENANGO: 28.6 A 20.66* / 45.20 A 32.6, QUICHE 41.8 A 30.19*/ 32.90 A 23.8, CHIQUIMULA 41.1 A 29.68 * / 29.50 A 21.30)</p> | CARRETERAS Y CAMINOS TERCARIOS | Kilometro | 2.3 |

| | | | | | | | | | |
|----|------------------------------------|-----|------------|------------|-----------|---|--|--------|--------|
| 23 | 23 00 001 000 004 331 21-0101-0001 | 811 | 250,000.00 | 120,306.00 | 0.00 | PARA EL 2024, SE HA DISMINUIDO LA POBREZA Y POBREZA EXTREMA CON ENFASIS EN LOS DEPARTAMENTOS PRIORIZADOS, EN 27.8 PUNTOS PORCENTUALES. (DE 2014 A 2024 EN: POBREZA EXTREMA* / POBREZA**/ ALTA VERAPAZ: 53.6 A 38.71 * /29.50 A 21.3, SOLOLA: 39.9 A 28.82 */41.10 A 29.7, TONICAPAN: 41.1 A 29.68 * / 36.40 A 26.3, HUEHUETENANGO: 28.6 A 20.66* / 45.20 A 32.6, QUICHE 41.8 A 30.19* /32.90 A 23.8, CHIQUIMULA 41.1 A 29.68 * / 29.50 A 21.30) | CARRETERAS Y CAMINOS TERCARIOS | Metro | 220.00 |
| 24 | 23 00 001 000 012 331 22-0101-0001 | 811 | 500,000.00 | 0.00 | 0.00 | PARA EL 2024, SE HA DISMINUIDO LA POBREZA Y POBREZA EXTREMA CON ENFASIS EN LOS DEPARTAMENTOS PRIORIZADOS, EN 27.8 PUNTOS PORCENTUALES. (DE 2014 A 2024 EN: POBREZA EXTREMA* / POBREZA**/ ALTA VERAPAZ: 53.6 A 38.71 * /29.50 A 21.3, SOLOLA: 39.9 A 28.82 */41.10 A 29.7, TONICAPAN: 41.1 A 29.68 * / 36.40 A 26.3, HUEHUETENANGO: 28.6 A 20.66* / 45.20 A 32.6, QUICHE 41.8 A 30.19* /32.90 A 23.8, CHIQUIMULA 41.1 A 29.68 * / 29.50 A 21.30) | CARRETERAS Y CAMINOS TERCARIOS | Metro | 450.00 |
| 25 | 11 00 001 001 000 213 22-0101-0001 | 811 | 61,750.00 | 61,175.00 | 61,175.00 | PARA EL 2024, SE HA DISMINUIDO LA PREVALENCIA DE DESNUTRICION CRONICA EN NIÑAS Y NIÑOS MENORES DE CINCO AÑOS EN 13.23 PUNTOS PORCENTUALES (DE 46.5% EN 2015 A 33.27% EN 2024) | PERSONAS ASISTIDAS PARA PRODUCCION DE ALIMENTOS DE AUTOCONSUMO | Animal | 25.00 |
| 26 | 11 00 001 002 000 274 22-0101-0001 | 811 | 4,500.00 | 4,500.00 | 4,500.00 | SIN OBJETIVO ESTRATEGICO ASIGNADO | SIN OBJETIVO OPERATIVO ASIGNADO | Animal | 750.00 |

| | | | | | | | | | |
|----|------------------------------------|-----|------------|------------|-----------|---|---|-------------------------|----------|
| 27 | 11 00 001 002 000 268 22-0101-0001 | 811 | 6,375.00 | 6,375.00 | 6,374.00 | SIN OBJETIVO ESTRATEGICO ASIGNADO | SIN OBJETIVO OPERATIVO ASIGNADO | Animal | 750.00 |
| 28 | 14 01 001 000 003 332 21-0101-0001 | 811 | 200,000.00 | 200,000.00 | 0.00 | PARA EL 2024, SE INCREMENTO EN 4.6 PUNTOS PORCENTUALES LA POBLACION QUE ALCANZA EL NIVEL DE LECTURA Y EN 3.53 PUNTOS PORCENTUALES LA POBLACION QUE ALCANZA EL NIVEL DE MATEMATICA EN NIÑOS Y NIÑAS DEL SEXTO GRADO DEL NIVEL PRIMARIO, (DE 40.40% EN LECTURA EN 2014 A 45 % A 2024 Y DE 44.47% EN MATEMATICA A 48% A 2024). | ESTUDIANTES DE PRIMARIA BILINGUE ATENDIDOS EN EL SISTEMA ESCOLAR | Metro | 144 |
| 29 | 01 00 000 005 000 165 22-0101-0001 | 811 | 3,000.00 | 5,000.00 | 2,970.00 | SIN OBJETIVO ESTRATEGICO ASIGNADO | SIN OBJETIVO OPERATIVO ASIGNADO | SIN UNIDAD DE MEDIDA | SIN META |
| 30 | 01 00 000 005 000 015 22-0101-0001 | 811 | 6,000.00 | 6,000.00 | 4,000.00 | SIN OBJETIVO ESTRATEGICO ASIGNADO | SIN OBJETIVO OPERATIVO ASIGNADO | SIN UNIDAD DE MEDIDA | SIN META |
| 31 | 01 00 000 005 000 284 22-0101-0001 | 811 | 25,000.00 | 25,000.00 | 15,241.28 | SIN OBJETIVO ESTRATEGICO ASIGNADO | SIN OBJETIVO OPERATIVO ASIGNADO | SIN UNIDAD DE MEDIDA | SIN META |
| 32 | 01 00 000 005 000 055 22-0101-0001 | 811 | 10,400.00 | 10,400.00 | 6,977.96 | SIN OBJETIVO ESTRATEGICO ASIGNADO | SIN OBJETIVO OPERATIVO ASIGNADO | SIN UNIDAD DE MEDIDA | SIN META |
| 33 | 01 00 000 005 000 051 22-0101-0001 | 811 | 11,100.00 | 11,100.00 | 5,537.76 | SIN OBJETIVO ESTRATEGICO ASIGNADO | SIN OBJETIVO OPERATIVO ASIGNADO | SIN UNIDAD DE MEDIDA | SIN META |
| 34 | 19 01 001 000 005 331 21-0101-0001 | 811 | 350,000.00 | 350,000.00 | 0.00 | AL FINAL DEL 2024 EL 26.8 % DE LOS MUNICIPIOS IMPLEMENTAN LOS PLANES DE DESARROLLO MUNICIPAL Y ORDENAMIENTO TERRITORIAL PDM-OT. (DE 0% EN 2018 A 26.88% EN 2024) | AREAS CON ORDENAMIENTO VIAL | Metro | 148.00 |
| 35 | 19 01 002 000 002 332 21-0101-0001 | 811 | 600,000.00 | 600,000.00 | 0.00 | AL FINAL DEL 2024 EL 26.8 % DE LOS MUNICIPIOS IMPLEMENTAN LOS PLANES DE DESARROLLO MUNICIPAL Y ORDENAMIENTO TERRITORIAL PDM-OT. (DE 0% EN 2018 A 26.88% EN 2024) | AREAS DE ESPACIO PUBLICO GESTIONADAS | Metro Cuadrado | 140.00 |

| | | | | | | | | | |
|----|------------------------------------|-----|------------|-----------|------|---|--------------------------------|--------------|--------|
| 36 | 23 00 001 002 000 173 22-0101-0001 | 811 | 212,200.00 | 12,200.00 | 0.00 | PARA EL 2024, SE HA DISMINUIDO LA POBREZA Y POBREZA EXTREMA CON ENFASIS EN LOS DEPARTAMENTOS PRIORIZADOS, EN 27.8 PUNTOS PORCENTUALES. (DE 2014 A 2024 EN: POBREZA EXTREMA* / POBREZA**/ ALTA VERAPAZ: 53.6 A 38.71 * /29.50 A 21.3, SOLOLA: 39.9 A 28.82 */41.10 A 29.7, TOTONICAPAN: 41.1 A 29.68 * / 36.40 A 26.3, HUEHUETENANGO: 28.6 A 20.66* / 45.20 A 32.6, QUICHE 41.8 A 30.19* /32.90 A 23.8, CHIQUIMULA 41.1 A 29.68 * / 29.50 A 21.30) | CARRETERAS Y CAMINOS TERCARIOS | Kilometro | 2.3 |
| 37 | 23 00 001 000 007 331 22-0101-0001 | 811 | 400,000.00 | 0.00 | 0.00 | PARA EL 2024, SE HA DISMINUIDO LA POBREZA Y POBREZA EXTREMA CON ENFASIS EN LOS DEPARTAMENTOS PRIORIZADOS, EN 27.8 PUNTOS PORCENTUALES. (DE 2014 A 2024 EN: POBREZA EXTREMA* / POBREZA**/ ALTA VERAPAZ: 53.6 A 38.71 * /29.50 A 21.3, SOLOLA: 39.9 A 28.82 */41.10 A 29.7, TOTONICAPAN: 41.1 A 29.68 * / 36.40 A 26.3, HUEHUETENANGO: 28.6 A 20.66* / 45.20 A 32.6, QUICHE 41.8 A 30.19* /32.90 A 23.8, CHIQUIMULA 41.1 A 29.68 * / 29.50 A 21.30) | CARRETERAS Y CAMINOS TERCARIOS | Metro cubico | 267.00 |

| | | | | | | | | | |
|----|------------------------------------|-----|------------|------------|-----------|---|--|----------------------|----------|
| 38 | 23 00 001 000 010 331 22-0101-0001 | 811 | 500,000.00 | 0.00 | 0.00 | PARA EL 2024, SE HA DISMINUIDO LA POBREZA Y POBREZA EXTREMA CON ENFASIS EN LOS DEPARTAMENTOS PRIORIZADOS, EN 27.8 PUNTOS PORCENTUALES. (DE 2014 A 2024 EN: POBREZA EXTREMA* / POBREZA**/ ALTA VERAPAZ: 53.6 A 38.71 * /29.50 A 21.3, SOLOLA: 39.9 A 28.82 */ 41.10 A 29.7, TONICAPAN: 41.1 A 29.68 * / 36.40 A 26.3, HUEHUETENANGO: 28.6 A 20.66* / 45.20 A 32.6, QUICHE: 41.8 A 30.19* /32.90 A 23.8, CHUQUIMULA 41.1 A 29.68 * / 29.50 A 21.30) | CARRETERAS Y CAMINOS TERCARIOS | Metro | 450.00 |
| 39 | 14 01 001 001 000 189 21-0101-0001 | 811 | 176,000.00 | 176,000.00 | 99,225.00 | PARA EL 2024, SE INCREMENTO EN 4.6 PUNTOS PORCENTUALES LA POBLACION QUE ALCANZA EL NIVEL DE LECTURA Y EN 3.53 PUNTOS PORCENTUALES LA POBLACION QUE ALCANZA EL NIVEL DE MATEMATICA EN NIÑOS Y NIÑAS DEL SEXTO GRADO DEL NIVEL PRIMARIO, (DE 40.40% EN LECTURA EN 2014 A 45 % A 2024 Y DE 44.47% EN MATEMATICA A 48% A 2024). | ESTUDIANTES DE PRIMARIA BILINGUE ATENDIDOS EN EL SISTEMA ESCOLAR | Persona | 16.00 |
| 40 | 11 00 001 003 000 212 22-0101-0001 | 811 | 25,600.00 | 25,600.00 | 25,520.00 | SIN OBJETIVO ESTRATEGICO ASIGNADO | SIN OBJETIVO OPERATIVO ASIGNADO | Animal | 30.00 |
| 41 | 11 00 001 004 000 212 22-0101-0001 | 811 | 12,500.00 | 12,500.00 | 12,250.00 | SIN OBJETIVO ESTRATEGICO ASIGNADO | SIN OBJETIVO OPERATIVO ASIGNADO | Animal | 575.00 |
| 42 | 11 00 001 004 000 283 22-0101-0001 | 811 | 5,000.00 | 5,000.00 | 5,000.00 | SIN OBJETIVO ESTRATEGICO ASIGNADO | SIN OBJETIVO OPERATIVO ASIGNADO | Animal | 575.00 |
| 43 | 11 00 001 004 000 284 22-0101-0001 | 811 | 16,250.00 | 16,250.00 | 16,250.00 | SIN OBJETIVO ESTRATEGICO ASIGNADO | SIN OBJETIVO OPERATIVO ASIGNADO | Animal | 575.00 |
| 44 | 01 00 000 005 000 185 22-0101-0001 | 811 | 30,000.00 | 14,000.00 | 10,000.00 | SIN OBJETIVO ESTRATEGICO ASIGNADO | SIN OBJETIVO OPERATIVO ASIGNADO | SIN UNIDAD DE MEDIDA | SIN META |

| | | | | | | | | | |
|----|------------------------------------|-----|------------|------------|-----------|--|---|----------------|--------|
| 45 | 19 01 001 000 004 331 21-0101-0001 | 811 | 500,000.00 | 500,000.00 | 0.00 | AL FINAL DEL 2024 EL 26.8 % DE LOS MUNICIPIOS IMPLEMENTAN LOS PLANES DE DESARROLLO MUNICIPAL Y ORDENAMIENTO TERRITORIAL PDM-OT. (DE 0% EN 2018 A 26.88% EN 2024) | AREAS CON ORDENAMIENTO VIAL | Metro | 450.00 |
| 46 | 19 01 002 000 003 332 21-0101-0001 | 811 | 600,000.00 | 0.00 | 0.00 | AL FINAL DEL 2024 EL 26.8 % DE LOS MUNICIPIOS IMPLEMENTAN LOS PLANES DE DESARROLLO MUNICIPAL Y ORDENAMIENTO TERRITORIAL PDM-OT. (DE 0% EN 2018 A 26.88% EN 2024) | AREAS DE ESPACIO PUBLICO GESTIONADAS | Metro Cuadrado | 110.00 |
| 47 | 18 01 001 001 000 176 22-0101-0001 | 811 | 90,000.00 | 90,000.00 | 89,880.00 | PARA EL 2024, SE HA INCREMENTADO LA COBERTURA FORESTAL A 33.7 POR CIENTO A NIVEL NACIONAL (33.0% EN 2016) | AREAS MUNICIPALES REFORESTADAS O CONSERVADAS | Metro Cuadrado | 140.00 |
| 48 | 12 01 001 001 000 269 21-0101-0001 | 811 | 50,000.00 | 50,000.00 | 24,800.00 | PARA EL 2024, SE HA INCREMENTADO EN 10.8 PUNTOS PORCENTUALES EL ACCESO A AGUA POTABLE DOMICILIAR EN LOS HOGARES GUATEMALTECOS (DE 76.3% EN 2014 A 87.10% EN 2024). | FAMILIAS CON SERVICIOS DE AGUA APTA PARA CONSUMO HUMANO | Metro | 800.00 |
| 49 | 12 01 001 001 000 268 21-0101-0001 | 811 | 75,000.00 | 75,000.00 | 0.00 | PARA EL 2024, SE HA INCREMENTADO EN 10.8 PUNTOS PORCENTUALES EL ACCESO A AGUA POTABLE DOMICILIAR EN LOS HOGARES GUATEMALTECOS (DE 76.3% EN 2014 A 87.10% EN 2024). | FAMILIAS CON SERVICIOS DE AGUA APTA PARA CONSUMO HUMANO | Metro | 800.00 |

| | | | | | | | | | |
|----|------------------------------------|-----|------------|------|------|--|--------------------------------|-----------|--------|
| 50 | 23 00 001 002 000 173 29-0101-0002 | 811 | 400,000.00 | 0.00 | 0.00 | PARA EL 2024, SE HA DISMINUIDO LA POBREZA Y POBREZA EXTREMA CON ENFASIS EN LOS DEPARTAMENTOS PRIORIZADOS, EN 27.8 PUNTOS PORCENTUALES. (DE 2014 A 2024 EN: POBREZA EXTREMA* / POBREZA**/ ALTA VERAPAZ: 53.6 A 38.71 * /29.50 A 21.3, SOLOLA: 39.9 A 28.82 */ 41.10 A 29.7, TONICAPAN: 41.1 A 29.68 * / 36.40 A 26.3, HUEHUETENANGO: 28.6 A 20.66* / 45.20 A 32.6, QUICHE 41.8 A 30.19* /32.90 A 23.8, CHIQUIMULA 41.1 A 29.68 * / 29.50 A 21.30) | CARRETERAS Y CAMINOS TERCARIOS | Kilometro | 2.3 |
| 51 | 23 00 001 000 003 331 21-0101-0001 | 811 | 500,000.00 | 0.00 | 0.00 | PARA EL 2024, SE HA DISMINUIDO LA POBREZA Y POBREZA EXTREMA CON ENFASIS EN LOS DEPARTAMENTOS PRIORIZADOS, EN 27.8 PUNTOS PORCENTUALES. (DE 2014 A 2024 EN: POBREZA EXTREMA* / POBREZA**/ ALTA VERAPAZ: 53.6 A 38.71 * /29.50 A 21.3, SOLOLA: 39.9 A 28.82 */ 41.10 A 29.7, TONICAPAN: 41.1 A 29.68 * / 36.40 A 26.3, HUEHUETENANGO: 28.6 A 20.66* / 45.20 A 32.6, QUICHE 41.8 A 30.19* /32.90 A 23.8, CHIQUIMULA 41.1 A 29.68 * / 29.50 A 21.30) | CARRETERAS Y CAMINOS TERCARIOS | Metro | 450.00 |

| | | | | | | | | | |
|----|------------------------------------|-----|------------|------------|------|---|--------------------------------|--------------|--------|
| 52 | 23 00 001 000 007 331 29-0101-0002 | 811 | 200,000.00 | 0.00 | 0.00 | PARA EL 2024, SE HA DISMINUIDO LA POBREZA Y POBREZA EXTREMA CON ENFASIS EN LOS DEPARTAMENTOS PRIORIZADOS, EN 27.8 PUNTOS PORCENTUALES. (DE 2014 A 2024 EN: POBREZA EXTREMA* / POBREZA**/ ALTA VERAPAZ: 53.6 A 38.71 * /29.50 A 21.3, SOLOLA: 39.9 A 28.82 */ 41.10 A 29.7, TOTONICAPAN: 41.1 A 29.68 * / 36.40 A 26.3, HUEHUETENANGO: 28.6 A 20.66* / 45.20 A 32.6, QUICHE 41.8 A 30.19* /32.90 A 23.8, CHIQUIMULA 41.1 A 29.68 */ 29.50 A 21.30) | CARRETERAS Y CAMINOS TERCARIOS | Metro cubico | 267.00 |
| 53 | 23 00 001 000 008 331 22-0101-0001 | 811 | 500,000.00 | 900,000.00 | 0.00 | PARA EL 2024, SE HA DISMINUIDO LA POBREZA Y POBREZA EXTREMA CON ENFASIS EN LOS DEPARTAMENTOS PRIORIZADOS, EN 27.8 PUNTOS PORCENTUALES. (DE 2014 A 2024 EN: POBREZA EXTREMA* / POBREZA**/ ALTA VERAPAZ: 53.6 A 38.71 * /29.50 A 21.3, SOLOLA: 39.9 A 28.82 */ 41.10 A 29.7, TOTONICAPAN: 41.1 A 29.68 * / 36.40 A 26.3, HUEHUETENANGO: 28.6 A 20.66* / 45.20 A 32.6, QUICHE 41.8 A 30.19* /32.90 A 23.8, CHIQUIMULA 41.1 A 29.68 */ 29.50 A 21.30) | CARRETERAS Y CAMINOS TERCARIOS | Kilometro | 10.00 |

| | | | | | | | | | |
|----|------------------------------------|-----|------------|------------|-----------|--|--|----------------------|----------|
| 54 | 23 00 001 000 013 331 22-0101-0001 | 811 | 302,000.00 | 302,000.00 | 0.00 | PARA EL 2024, SE HA DISMINUIDO LA POBREZA Y POBREZA EXTREMA CON ENFASIS EN LOS DEPARTAMENTOS PRIORIZADOS, EN 27.8 PUNTOS PORCENTUALES. (DE 2014 A 2024 EN: POBREZA EXTREMA* / POBREZA**/ ALTA VERAPAZ: 53.6 A 38.71 * /29.50 A 21.3, SOLOLA: 39.9 A 28.82 */ 41.10 A 29.7, TOTONICAPAN: 41.1 A 29.68 * / 36.40 A 26.3, HUEHUETENANGO: 28.6 A 20.66* / 45.20 A 32.6, QUICHE 41.8 A 30.19* /32.90 A 23.8, CHIQUIMULA 41.1 A 29.68 * / 29.50 A 21.30) | CARRETERAS Y CAMINOS TERCARIOS | Metro | 400.00 |
| 55 | 11 00 001 001 000 284 22-0101-0001 | 811 | 20,000.00 | 20,000.00 | 20,000.00 | PARA EL 2024, SE HA DISMINUIDO LA PREVALENCIA DE DESNUTRICION CRONICA EN NIÑAS Y NIÑOS MENORES DE CINCO AÑOS EN 13.23 PUNTOS PORCENTUALES (DE 46.5% EN 2015 A 33.27% EN 2024) | PERSONAS ASISTIDAS PARA PRODUCCION DE ALIMENTOS DE AUTOCONSUMO | Animal | 25.00 |
| 56 | 12 01 001 000 004 331 31-0101-0004 | 812 | 0.00 | 750,000.00 | 0.00 | PARA EL 2024, SE HA INCREMENTADO EN 10.8 PUNTOS PORCENTUALES EL ACCESO A AGUA POTABLE DOMICILIAR EN LOS HOGARES GUATEMALTECOS (DE 76.3% EN 2014 A 87.10% EN 2024). | FAMILIAS CON SERVICIOS DE AGUA APTA PARA CONSUMO HUMANO | Metro | 5424.00 |
| 57 | 01 00 000 005 000 328 22-0101-0001 | 812 | 10,000.00 | 10,000.00 | 0.00 | SIN OBJETIVO ESTRATEGICO ASIGNADO | SIN OBJETIVO OPERATIVO ASIGNADO | SIN UNIDAD DE MEDIDA | SIN META |
| 58 | 01 00 000 005 000 073 22-0101-0001 | 811 | 1,000.00 | 1,000.00 | 0.00 | SIN OBJETIVO ESTRATEGICO ASIGNADO | SIN OBJETIVO OPERATIVO ASIGNADO | SIN UNIDAD DE MEDIDA | SIN META |
| 59 | 01 00 000 005 000 013 22-0101-0001 | 811 | 200.00 | 200.00 | 0.00 | SIN OBJETIVO ESTRATEGICO ASIGNADO | SIN OBJETIVO OPERATIVO ASIGNADO | SIN UNIDAD DE MEDIDA | SIN META |
| 60 | 01 00 000 005 000 011 22-0101-0001 | 811 | 103,800.00 | 103,800.00 | 69,200.00 | SIN OBJETIVO ESTRATEGICO ASIGNADO | SIN OBJETIVO OPERATIVO ASIGNADO | SIN UNIDAD DE MEDIDA | SIN META |
| 61 | 01 00 000 005 000 211 22-0101-0001 | 811 | 50,000.00 | 50,000.00 | 36,999.00 | SIN OBJETIVO ESTRATEGICO ASIGNADO | SIN OBJETIVO OPERATIVO ASIGNADO | SIN UNIDAD DE MEDIDA | SIN META |

| | | | | | | | | | |
|----|------------------------------------|-----|------------|------------|------------|--|--------------------------------|-----------|--------|
| 62 | 23 00 001 002 000 173 32-0101-0015 | 811 | 0.00 | 0.00 | 0.00 | PARA EL 2024, SE HA DISMINUIDO LA POBREZA Y POBREZA EXTREMA CON ENFASIS EN LOS DEPARTAMENTOS PRIORIZADOS, EN 27.8 PUNTOS PORCENTUALES. (DE 2014 A 2024 EN: POBREZA EXTREMA* / POBREZA**/ ALTA VERAPAZ: 53.6 A 38.71 * /29.50 A 21.3, SOLOLA: 39.9 A 28.82 */ 41.10 A 29.7, TONICAPAN: 41.1 A 29.68 * / 36.40 A 26.3, HUEHUETENANGO: 28.6 A 20.66* / 45.20 A 32.6, QUICHE 41.8 A 30.19* /32.90 A 23.8, CHIQUIMULA 41.1 A 29.68 * / 29.50 A 21.30) | CARRETERAS Y CAMINOS TERCARIOS | Kilometro | 2.3 |
| 63 | 23 00 001 000 001 331 21-0101-0001 | 811 | 525.000.00 | 525,000.00 | 523.500.00 | PARA EL 2024, SE HA DISMINUIDO LA POBREZA Y POBREZA EXTREMA CON ENFASIS EN LOS DEPARTAMENTOS PRIORIZADOS, EN 27.8 PUNTOS PORCENTUALES. (DE 2014 A 2024 EN: POBREZA EXTREMA* / POBREZA**/ ALTA VERAPAZ: 53.6 A 38.71 * /29.50 A 21.3, SOLOLA: 39.9 A 28.82 */ 41.10 A 29.7, TONICAPAN: 41.1 A 29.68 * / 36.40 A 26.3, HUEHUETENANGO: 28.6 A 20.66* / 45.20 A 32.6, QUICHE 41.8 A 30.19* /32.90 A 23.8, CHIQUIMULA 41.1 A 29.68 * / 29.50 A 21.30) | CARRETERAS Y CAMINOS TERCARIOS | Metro | 653.00 |

| | | | | | | | | | |
|----|------------------------------------|-----|-----------|------------|------------|--|---------------------------------|-------|--------|
| 64 | 23 00 001 000 014 331 22-0101-0001 | 811 | 10,000.00 | 10,000.00 | 3,212.50 | PARA EL 2024, SE HA DISMINUIDO LA POBREZA Y POBREZA EXTREMA CON ENFASIS EN LOS DEPARTAMENTOS PRIORIZADOS, EN 27.8 PUNTOS PORCENTUALES. (DE 2014 A 2024 EN: POBREZA EXTREMA* / POBREZA**/ ALTA VERAPAZ: 53.6 A 38.71 * /29.50 A 21.3, SOLOLA: 39.9 A 28.82 */ 41.10 A 29.7, TOTONICAPAN: 41.1 A 29.68 * / 36.40 A 26.3, HUEHUETENANGO: 28.6 A 20.66* / 45.20 A 32.6, QUICHE 41.8 A 30.19* /32.90 A 23.8, CHIQUIMULA 41.1 A 29.68 * / 29.50 A 21.30) | CARRETERAS Y CAMINOS TERCIARIOS | Metro | 650.00 |
| 65 | 23 00 001 000 014 331 31-0101-0004 | 812 | 0.00 | 800,000.00 | 279,920.00 | PARA EL 2024, SE HA DISMINUIDO LA POBREZA Y POBREZA EXTREMA CON ENFASIS EN LOS DEPARTAMENTOS PRIORIZADOS, EN 27.8 PUNTOS PORCENTUALES. (DE 2014 A 2024 EN: POBREZA EXTREMA* / POBREZA**/ ALTA VERAPAZ: 53.6 A 38.71 * /29.50 A 21.3, SOLOLA: 39.9 A 28.82 */ 41.10 A 29.7, TOTONICAPAN: 41.1 A 29.68 * / 36.40 A 26.3, HUEHUETENANGO: 28.6 A 20.66* / 45.20 A 32.6, QUICHE 41.8 A 30.19* /32.90 A 23.8, CHIQUIMULA 41.1 A 29.68 * / 29.50 A 21.30) | CARRETERAS Y CAMINOS TERCIARIOS | Metro | 650.00 |

| | | | | | | | | | |
|----|------------------------------------|-----|------------|------------|-----------|---|---|----------------------|----------|
| 66 | 23 00 001 000 015 331 22-0101-0001 | 811 | 10,000.00 | 10,000.00 | 0.00 | PARA EL 2024, SE HA DISMINUIDO LA POBREZA Y POBREZA EXTREMA CON ENFASIS EN LOS DEPARTAMENTOS PRIORIZADOS, EN 27.8 PUNTOS PORCENTUALES. (DE 2014 A 2024 EN: POBREZA EXTREMA* / POBREZA**/ ALTA VERAPAZ: 53.6 A 38.71 * /29.50 A 21.3, SOLOLA: 39.9 A 28.82 * /41.10 A 29.7, TOTONICAPAN: 41.1 A 29.68 * / 36.40 A 26.3, HUEHUETENANGO: 28.6 A 20.66* / 45.20 A 32.6, QUICHE 41.8 A 30.19* /32.90 A 23.8, CHIQUIMULA 41.1 A 29.68 * /29.50 A 21.30) | CARRETERAS Y CAMINOS TERCARIOS | Metro | 750.00 |
| 67 | 11 00 001 002 000 284 22-0101-0001 | 811 | 18,750.00 | 18,750.00 | 18,750.00 | SIN OBJETIVO ESTRATEGICO ASIGNADO | SIN OBJETIVO OPERATIVO ASIGNADO | Animal | 750.00 |
| 68 | 11 00 001 003 000 283 22-0101-0001 | 812 | 0.00 | 2,200.00 | 2,200.00 | SIN OBJETIVO ESTRATEGICO ASIGNADO | SIN OBJETIVO OPERATIVO ASIGNADO | Animal | 30.00 |
| 69 | 11 00 001 004 000 274 22-0101-0001 | 811 | 4,500.00 | 4,500.00 | 4,500.00 | SIN OBJETIVO ESTRATEGICO ASIGNADO | SIN OBJETIVO OPERATIVO ASIGNADO | Animal | 575.00 |
| 70 | 01 00 000 005 000 072 22-0101-0001 | 811 | 8,650.00 | 8,650.00 | 7,837.00 | SIN OBJETIVO ESTRATEGICO ASIGNADO | SIN OBJETIVO OPERATIVO ASIGNADO | SIN UNIDAD DE MEDIDA | SIN META |
| 71 | 01 00 000 005 000 268 22-0101-0001 | 811 | 25,000.00 | 25,000.00 | 4,512.00 | SIN OBJETIVO ESTRATEGICO ASIGNADO | SIN OBJETIVO OPERATIVO ASIGNADO | SIN UNIDAD DE MEDIDA | SIN META |
| 72 | 19 01 001 000 002 331 21-0101-0001 | 811 | 250,000.00 | 250,000.00 | 0.00 | AL FINAL DEL 2024 EL 26.8 % DE LOS MUNICIPIOS IMPLEMENTAN LOS PLANES DE DESARROLLO MUNICIPAL Y ORDENAMIENTO TERRITORIAL PDM-OT. (DE 0% EN 2018 A 26.88% EN 2024) | AREAS CON ORDENAMIENTO VIAL | Metro Cuadrado | 250.00 |
| 73 | 12 01 001 001 000 282 21-0101-0001 | 811 | 10,000.00 | 10,000.00 | 0.00 | PARA EL 2024, SE HA INCREMENTADO EN 10.8 PUNTOS PORCENTUALES EL ACCESO A AGUA POTABLE DOMICILIAR EN LOS HOGARES GUATEMALTECOS (DE 76.3% EN 2014 A 87.10% EN 2024). | FAMILIAS CON SERVICIOS DE AGUA APTA PARA CONSUMO HUMANO | Metro | 800.00 |

| | | | | | | | | | |
|----|------------------------------------|-----|------------|------------|------------|--|---|-------|--------|
| 74 | 12 01 001 001 000 281 21-0101-0001 | 811 | 10,000.00 | 10,000.00 | 0.00 | PARA EL 2024, SE HA INCREMENTADO EN 10.8 PUNTOS PORCENTUALES EL ACCESO A AGUA POTABLE DOMICILIAR EN LOS HOGARES GUATEMALTECOS (DE 76.3% EN 2014 A 87.10% EN 2024). | FAMILIAS CON SERVICIOS DE AGUA APTA PARA CONSUMO HUMANO | Metro | 800.00 |
| 75 | 12 01 001 001 000 261 22-0101-0001 | 811 | 40,000.00 | 40,000.00 | 0.00 | PARA EL 2024, SE HA INCREMENTADO EN 10.8 PUNTOS PORCENTUALES EL ACCESO A AGUA POTABLE DOMICILIAR EN LOS HOGARES GUATEMALTECOS (DE 76.3% EN 2014 A 87.10% EN 2024). | FAMILIAS CON SERVICIOS DE AGUA APTA PARA CONSUMO HUMANO | Metro | 800.00 |
| 76 | 23 00 001 000 002 331 21-0101-0001 | 811 | 650,000.00 | 690,000.00 | 690,000.00 | PARA EL 2024, SE HA DISMINUIDO LA POBREZA Y POBREZA EXTREMA CON ENFASIS EN LOS DEPARTAMENTOS PRIORIZADOS, EN 27.8 PUNTOS PORCENTUALES. (DE 2014 A 2024 EN: POBREZA EXTREMA* / POBREZA**/ ALTA VERAPAZ: 53.6 A 38.71 * /29.50 A 21.3, SOLOLA: 39.9 A 28.82 */ 41.10 A 29.7, TOTONICAPAN: 41.1 A 29.68 * / 36.40 A 26.3, HUEHUETENANGO: 28.6 A 20.66* / 45.20 A 32.6, QUICHE 41.8 A 30.19* /32.90 A 23.8, CHIQUIMULA 41.1 A 29.68 * / 29.50 A 21.30) | CARRETERAS Y CAMINOS TERCARIOS | Metro | 500.00 |

| | | | | | | | | | |
|----|------------------------------------|-----|------------|----------|----------|--|--|-----------|--------|
| 77 | 23 00 001 000 008 331 29-0101-0002 | 811 | 400,000.00 | 0.00 | 0.00 | PARA EL 2024, SE HA DISMINUIDO LA POBREZA Y POBREZA EXTREMA CON ENFASIS EN LOS DEPARTAMENTOS PRIORIZADOS, EN 27.8 PUNTOS PORCENTUALES. (DE 2014 A 2024 EN: POBREZA EXTREMA* / POBREZA**/ ALTA VERAPAZ: 53.6 A 38.71 * /29.50 A 21.3, SOLOLA: 39.9 A 28.82 */ 41.10 A 29.7, TOTONICAPAN: 41.1 A 29.68 * / 36.40 A 26.3, HUEHUETENANGO: 28.6 A 20.66* / 45.20 A 32.6, QUICHE 41.8 A 30.19* /32.90 A 23.8, CHIQUIMULA 41.1 A 29.68 * / 29.50 A 21.30) | CARRETERAS Y CAMINOS TERCARIOS | Kilometro | 10.00 |
| 78 | 23 00 001 000 011 331 22-0101-0001 | 811 | 500,000.00 | 0.00 | 0.00 | PARA EL 2024, SE HA DISMINUIDO LA POBREZA Y POBREZA EXTREMA CON ENFASIS EN LOS DEPARTAMENTOS PRIORIZADOS, EN 27.8 PUNTOS PORCENTUALES. (DE 2014 A 2024 EN: POBREZA EXTREMA* / POBREZA**/ ALTA VERAPAZ: 53.6 A 38.71 * /29.50 A 21.3, SOLOLA: 39.9 A 28.82 */ 41.10 A 29.7, TOTONICAPAN: 41.1 A 29.68 * / 36.40 A 26.3, HUEHUETENANGO: 28.6 A 20.66* / 45.20 A 32.6, QUICHE 41.8 A 30.19* /32.90 A 23.8, CHIQUIMULA 41.1 A 29.68 * / 29.50 A 21.30) | CARRETERAS Y CAMINOS TERCARIOS | Metro | 450.00 |
| 79 | 11 00 001 001 000 212 22-0101-0001 | 811 | 5,312.00 | 6,252.50 | 6,250.00 | PARA EL 2024, SE HA DISMINUIDO LA PREVALENCIA DE DESNUTRICION CRONICA EN NIÑAS Y NIÑOS MENORES DE CINCO AÑOS EN 13.23 PUNTOS PORCENTUALES (DE 46.5% EN 2015 A 33.27% EN 2024) | PERSONAS ASISTIDAS PARA PRODUCCION DE ALIMENTOS DE AUTOCONSUMO | Animal | 25.00 |
| 80 | 11 00 001 003 000 274 22-0101-0001 | 811 | 7,200.00 | 7,200.00 | 7,040.00 | SIN OBJETIVO ESTRATEGICO ASIGNADO | SIN OBJETIVO OPERATIVO ASIGNADO | Animal | 30.00 |

| | | | | | | | | | |
|----|------------------------------------|-----|------------|--------------|------|--|---|----------------------|----------|
| 81 | 01 00 000 005 000 299 22-0101-0001 | 811 | 25,000.00 | 23,000.00 | 0.00 | SIN OBJETIVO ESTRATEGICO ASIGNADO | SIN OBJETIVO OPERATIVO ASIGNADO | SIN UNIDAD DE MEDIDA | SIN META |
| 82 | 12 02 002 000 001 331 21-0101-0001 | 811 | 5,000.00 | 5,000.00 | 0.00 | PARA EL 2024, SE HA INCREMENTADO EN 21 PUNTOS PORCENTUALES EL ACCESO A SANEAMIENTO BASICO EN LOS HOGARES GUATEMALTECOS (DE 53.3% EN 2014 A 74.3% EN 2024). | FAMILIAS CON SERVICIOS DE ALCANTARILLADO | Kilometro | 1.80 |
| 83 | 12 02 002 000 001 331 31-0101-0004 | 812 | 0.00 | 2,232,436.00 | 0.00 | PARA EL 2024, SE HA INCREMENTADO EN 21 PUNTOS PORCENTUALES EL ACCESO A SANEAMIENTO BASICO EN LOS HOGARES GUATEMALTECOS (DE 53.3% EN 2014 A 74.3% EN 2024). | FAMILIAS CON SERVICIOS DE ALCANTARILLADO | Kilometro | 1.80 |
| 84 | 12 01 001 001 000 283 21-0101-0001 | 811 | 360,000.00 | 360,000.00 | 0.00 | PARA EL 2024, SE HA INCREMENTADO EN 10.8 PUNTOS PORCENTUALES EL ACCESO A AGUA POTABLE DOMICILIAR EN LOS HOGARES GUATEMALTECOS (DE 76.3% EN 2014 A 87.10% EN 2024). | FAMILIAS CON SERVICIOS DE AGUA APTA PARA CONSUMO HUMANO | Metro | 800.00 |
| 85 | 12 01 001 001 000 189 21-0101-0001 | 811 | 50,000.00 | 50,000.00 | 0.00 | PARA EL 2024, SE HA INCREMENTADO EN 10.8 PUNTOS PORCENTUALES EL ACCESO A AGUA POTABLE DOMICILIAR EN LOS HOGARES GUATEMALTECOS (DE 76.3% EN 2014 A 87.10% EN 2024). | FAMILIAS CON SERVICIOS DE AGUA APTA PARA CONSUMO HUMANO | Metro | 800.00 |

| | | | | | | | | | |
|----|------------------------------------|-----|------------|------------|------|---|--|----------------|--------|
| 86 | 23 00 001 000 013 331 29-0101-0003 | 811 | 298,000.00 | 298,000.00 | 0.00 | PARA EL 2024, SE HA DISMINUIDO LA POBREZA Y POBREZA EXTREMA CON ENFASIS EN LOS DEPARTAMENTOS PRIORIZADOS, EN 27.8 PUNTOS PORCENTUALES. (DE 2014 A 2024 EN: POBREZA EXTREMA* / POBREZA**/ ALTA VERAPAZ: 53.6 A 38.71 * /29.50 A 21.3, SOLOLA: 39.9 A 28.82 */41.10 A 29.7, TOTONICAPAN: 41.1 A 29.68 * / 36.40 A 26.3, HUEHUETENANGO: 28.6 A 20.66* / 45.20 A 32.6, QUICHE 41.8 A 30.19* /32.90 A 23.8, CHIQUIMULA 41.1 A 29.68 * / 29.50 A 21.30) | CARRETERAS Y CAMINOS TERCARIOS | Metro | 400.00 |
| 87 | 14 01 001 000 001 332 21-0101-0001 | 811 | 50,000.00 | 50,000.00 | 0.00 | PARA EL 2024, SE INCREMENTO EN 4.6 PUNTOS PORCENTUALES LA POBLACION QUE ALCANZA EL NIVEL DE LECTURA Y EN 3.53 PUNTOS PORCENTUALES LA POBLACION QUE ALCANZA EL NIVEL DE MATEMATICA EN NIÑOS Y NIÑAS DEL SEXTO GRADO DEL NIVEL PRIMARIO, (DE 40.40% EN LECTURA EN 2014 A 45 % A 2024 Y DE 44.47% EN MATEMATICA A 48% A 2024). | ESTUDIANTES DE PRIMARIA BILINGÜE ATENDIDOS EN EL SISTEMA ESCOLAR | Metro Cuadrado | 105.00 |
| 88 | 14 01 001 000 001 332 31-0101-0004 | 811 | 0.00 | 500,000.00 | 0.00 | PARA EL 2024, SE INCREMENTO EN 4.6 PUNTOS PORCENTUALES LA POBLACION QUE ALCANZA EL NIVEL DE LECTURA Y EN 3.53 PUNTOS PORCENTUALES LA POBLACION QUE ALCANZA EL NIVEL DE MATEMATICA EN NIÑOS Y NIÑAS DEL SEXTO GRADO DEL NIVEL PRIMARIO, (DE 40.40% EN LECTURA EN 2014 A 45 % A 2024 Y DE 44.47% EN MATEMATICA A 48% A 2024). | ESTUDIANTES DE PRIMARIA BILINGÜE ATENDIDOS EN EL SISTEMA ESCOLAR | Metro Cuadrado | 105.00 |

| | | | | | | | | | |
|----|------------------------------------|-----|------------|------------|-----------|---|---------------------------------------|-------------------------|----------|
| 89 | 11 00 001 002 000 213 22-0101-0001 | 811 | 26,250.00 | 26,250.00 | 25,875.00 | SIN OBJETIVO ESTRATEGICO ASIGNADO | SIN OBJETIVO OPERATIVO ASIGNADO | Animal | 750.00 |
| 90 | 11 00 001 003 000 284 22-0101-0001 | 811 | 18,000.00 | 18,000.00 | 18,000.00 | SIN OBJETIVO ESTRATEGICO ASIGNADO | SIN OBJETIVO OPERATIVO ASIGNADO | Animal | 30.00 |
| 91 | 11 00 001 003 000 266 22-0101-0001 | 811 | 3,750.00 | 3,750.00 | 3,510.00 | SIN OBJETIVO ESTRATEGICO ASIGNADO | SIN OBJETIVO OPERATIVO ASIGNADO | Animal | 30.00 |
| 92 | 01 00 000 005 000 322 22-0101-0001 | 812 | 25,000.00 | 0.00 | 0.00 | SIN OBJETIVO ESTRATEGICO ASIGNADO | SIN OBJETIVO OPERATIVO ASIGNADO | SIN UNIDAD DE MEDIDA | SIN META |
| 93 | 19 01 001 000 003 331 21-0101-0001 | 811 | 250,000.00 | 250,000.00 | 0.00 | AL FINAL DEL 2024 EL 26.8 % DE LOS MUNICIPIOS IMPLEMENTAN LOS PLANES DE DESARROLLO MUNICIPAL Y ORDENAMIENTO TERRITORIAL PDM-OT. {DE 0% EN 2018 A 26.88% EN 2024) | AREAS CON ORDENAMIENTO VIAL | Metro Cuadrado | 350.00 |
| 94 | 23 00 001 002 000 173 32-0101-0018 | 811 | 0.00 | 0.00 | 0.00 | PARA EL 2024, SE HA DISMINUIDO LA POBREZA Y POBREZA EXTREMA CON ENFASIS EN LOS DEPARTAMENTOS PRIORIZADOS. EN 27.8 PUNTOS PORCENTUALES. (DE 2014 A 2024 EN: POBREZA EXTREMA* / POBREZA**/ ALTA VERAPAZ: 53.6 A 38.71 * /29.50 A 21.3, SOLOLA: 39.9 A 28.82 */ 41.10 A 29.7, TOTONICAPAN: 41.1 A 29.68 * / 36.40 A 26.3, HUEHUETENANGO: 28.6 A 20.66* / 45.20 A 32.6, QUICHE 41.8 A 30.19* /32.90 A 23.8, CHIQUIMULA 41.1 A 29.68 * / 29.50 A 21.30) | CARRETERAS Y CAMINOS TERCARIOS | Kilometro | 2.3 |

| | | | | | | | | | |
|----|------------------------------------|-----|------------|------------|------------|---|--------------------------------|-------|--------|
| 95 | 23 00 001 000 006 331 22-0101-0001 | 811 | 500,000.00 | 0.00 | 0.00 | PARA EL 2024, SE HA DISMINUIDO LA POBREZA Y POBREZA EXTREMA CON ENFASIS EN LOS DEPARTAMENTOS PRIORIZADOS, EN 27.8 PUNTOS PORCENTUALES. (DE 2014 A 2024 EN: POBREZA EXTREMA* / POBREZA**/ ALTA VERAPAZ: 53.6 A 38.71 * /29.50 A 21.3, SOLOLA: 39.9 A 28.82 */41.10 A 29.7, TOTONICAPAN: 41.1 A 29.68 * / 36.40 A 26.3, HUEHUETENANGO: 28.6 A 20.66* / 45.20 A 32.6, QUICHE 41.8 A 30.19* /32.90 A 23.8, CHIQUIMULA 41.1 A 29.68 * / 29.50 A 21.30) | CARRETERAS Y CAMINOS TERCARIOS | Metro | 450.00 |
| 96 | 23 00 001 000 015 331 31-0101-0004 | 812 | 0.00 | 890,000.00 | 273,230.00 | PARA EL 2024, SE HA DISMINUIDO LA POBREZA Y POBREZA EXTREMA CON ENFASIS EN LOS DEPARTAMENTOS PRIORIZADOS, EN 27.8 PUNTOS PORCENTUALES. (DE 2014 A 2024 EN: POBREZA EXTREMA* / POBREZA**/ ALTA VERAPAZ: 53.6 A 38.71 * /29.50 A 21.3, SOLOLA: 39.9 A 28.82 */41.10 A 29.7, TOTONICAPAN: 41.1 A 29.68 * / 36.40 A 26.3, HUEHUETENANGO: 28.6 A 20.66* / 45.20 A 32.6, QUICHE 41.8 A 30.19* /32.90 A 23.8, CHIQUIMULA 41.1 A 29.68 * / 29.50 A 21.30) | CARRETERAS Y CAMINOS TERCARIOS | Metro | 750.00 |

| | | | | | | | | | |
|-----|------------------------------------|-----|-----------|-----------|-----------|---|--|----------------|--------|
| 97 | 14 01 001 000 002 332 21-0101-0001 | 811 | 8,000.00 | 8,000.00 | 0.00 | PARA EL 2024, SE INCREMENTO EN 4.6 PUNTOS PORCENTUALES LA POBLACION QUE ALCANZA EL NIVEL DE LECTURA Y EN 3.53 PUNTOS PORCENTUALES LA POBLACION QUE ALCANZA EL NIVEL DE MATEMATICA EN NIÑOS Y NIÑAS DEL SEXTO GRADO DEL NIVEL PRIMARIO, (DE 40.40% EN LECTURA EN 2014 A 45 % A 2024 Y DE 44.47% EN MATEMATICA A 48% A 2024). | ESTUDIANTES DE PRIMARIA BILINGÜE ATENDIDOS EN EL SISTEMA ESCOLAR | Metro Cuadrado | 90.00 |
| 98 | 11 00 001 001 000 266 22-0101-0001 | 811 | 2,638.00 | 2,272.50 | 2,272.00 | PARA EL 2024, SE HA DISMINUIDO LA PREVALENCIA DE DESNUTRICION CRONICA EN NIÑAS Y NIÑOS MENORES DE CINCO AÑOS EN 13.23 PUNTOS PORCENTUALES (DE 46.5% EN 2015 A 33.27% EN 2024) | PERSONAS ASISTIDAS PARA PRODUCCIÓN DE ALIMENTOS DE AUTOCONSUMO | Animal | 25.00 |
| 99 | 11 00 001 001 000 268 22-0101-0001 | 811 | 300.00 | 300.00 | 300.00 | PARA EL 2024, SE HA DISMINUIDO LA PREVALENCIA DE DESNUTRICION CRONICA EN NIÑAS Y NIÑOS MENORES DE CINCO AÑOS EN 13.23 PUNTOS PORCENTUALES (DE 46.5% EN 2015 A 33.27% EN 2024) | PERSONAS ASISTIDAS PARA PRODUCCIÓN DE ALIMENTOS DE AUTOCONSUMO | Animal | 25.00 |
| 100 | 11 00 001 002 000 212 22-0101-0001 | 811 | 24,375.00 | 24,375.00 | 24,375.00 | SIN OBJETIVO ESTRATEGICO ASIGNADO | SIN OBJETIVO OPERATIVO ASIGNADO | Animal | 750.00 |
| 101 | 11 00 001 003 000 213 22-0101-0001 | 811 | 30,000.00 | 30,000.00 | 30,000.00 | SIN OBJETIVO ESTRATEGICO ASIGNADO | SIN OBJETIVO OPERATIVO ASIGNADO | Animal | 30.00 |

PARA EL 2024, SE INCREMENTO EN 4.6 PUNTOS PORCENTUALES LA POBLACION QUE ALCANZA EL NIVEL DE LECTURA Y EN 3.53 PUNTOS PORCENTUALES LA POBLACION QUE ALCANZA EL NIVEL DE MATEMATICA EN NIÑOS Y NIÑAS DEL SEXTO GRADO DEL NIVEL PRIMARIO, (DE 40.40% EN LECTURA EN 2014 A 45 % A 2024 Y DE 44.47% EN MATEMATICA A 48% A 2024).

ESTUDIANTES DE PRIMARIA BILINGÜE ATENDIDOS EN EL SISTEMA ESCOLAR

Obstáculo

Resultados

Notas:

| | | |
|----|--------------------------|------------|
| 17 | MUNICIPALIDAD DE TEJUTLA | SAN MARCOS |
| 18 | MUNICIPALIDAD DE TEJUTLA | SAN MARCOS |
| 19 | MUNICIPALIDAD DE TEJUTLA | SAN MARCOS |
| 20 | MUNICIPALIDAD DE TEJUTLA | SAN MARCOS |
| 21 | MUNICIPALIDAD DE TEJUTLA | SAN MARCOS |
| 22 | MUNICIPALIDAD DE TEJUTLA | SAN MARCOS |
| 23 | MUNICIPALIDAD DE TEJUTLA | SAN MARCOS |
| 24 | MUNICIPALIDAD DE TEJUTLA | SAN MARCOS |
| 25 | MUNICIPALIDAD DE TEJUTLA | SAN MARCOS |
| 26 | MUNICIPALIDAD DE TEJUTLA | SAN MARCOS |
| 27 | MUNICIPALIDAD DE TEJUTLA | SAN MARCOS |
| 28 | MUNICIPALIDAD DE TEJUTLA | SAN MARCOS |
| 29 | MUNICIPALIDAD DE TEJUTLA | SAN MARCOS |
| 30 | MUNICIPALIDAD DE TEJUTLA | SAN MARCOS |
| 31 | MUNICIPALIDAD DE TEJUTLA | SAN MARCOS |
| 32 | MUNICIPALIDAD DE TEJUTLA | SAN MARCOS |
| 33 | MUNICIPALIDAD DE TEJUTLA | SAN MARCOS |
| 34 | MUNICIPALIDAD DE TEJUTLA | SAN MARCOS |
| 35 | MUNICIPALIDAD DE TEJUTLA | SAN MARCOS |
| 36 | MUNICIPALIDAD DE TEJUTLA | SAN MARCOS |
| 37 | MUNICIPALIDAD DE TEJUTLA | SAN MARCOS |
| 38 | MUNICIPALIDAD DE TEJUTLA | SAN MARCOS |
| 39 | MUNICIPALIDAD DE TEJUTLA | SAN MARCOS |
| 40 | MUNICIPALIDAD DE TEJUTLA | SAN MARCOS |
| 41 | MUNICIPALIDAD DE TEJUTLA | SAN MARCOS |
| 42 | MUNICIPALIDAD DE TEJUTLA | SAN MARCOS |
| 43 | MUNICIPALIDAD DE TEJUTLA | SAN MARCOS |

| | | |
|----|-----------------------------|------------|
| 44 | MUNICIPALIDAD DE TEJUTLA | SAN MARCOS |
| 45 | MUNICIPALIDAD DE TEJUTLA | SAN MARCOS |
| 46 | MUNICIPALIDAD DE TEJUTLA | SAN MARCOS |
| 47 | MUNICIPALIDAD DE TEJUTLA | SAN MARCOS |
| 48 | MUNICIPALIDAD DE TEJUTLA | SAN MARCOS |
| 49 | MUNICIPALIDAD DE TEJUTLA | SAN MARCOS |
| 50 | MUNICIPALIDAD DE TEJUTLA | SAN MARCOS |
| 51 | MUNICIPALIDAD DE TEJUTLA | SAN MARCOS |
| 52 | MUNICIPALIDAD DE TEJUTLA | SAN MARCOS |
| 53 | MUNICIPALIDAD DE TEJUTLA | SAN MARCOS |
| 54 | MUNICIPALIDAD DE TEJUTLA | SAN MARCOS |
| 55 | MUNICIPALIDAD DE TEJUTLA | SAN MARCOS |
| 56 | MUNICIPALIDAD DE TEJUTLA | SAN MARCOS |
| 57 | MUNICIPALIDAD DE TEJUTLA | SAN MARCOS |
| 58 | MUNICIPALIDAD DE TEJUTLA | SAN MARCOS |
| 59 | MUNICIPALIDAD DE TEJUTLA | SAN MARCOS |
| 60 | MUNICIPALIDAD DE TEJUTLA | SAN MARCOS |
| 61 | MUNICIPALIDAD DE TEJUTLA | SAN MARCOS |
| 62 | MUNICIPALIDAD DE TEJUTLA | SAN MARCOS |
| 63 | MUNICIPALIDAD DE TEJUTLA | SAN MARCOS |
| 64 | MUNICIPALIDAD DE TEJUTLA | SAN MARCOS |
| 65 | MUNICIPALIDAD DE TEJUTLA | SAN MARCOS |
| 66 | MUNICIPALIDAD DE TEJUTLA | SAN MARCOS |
| 67 | MUNICIPALIDAD DE TEJUTLA | SAN MARCOS |
| 68 | MUNICIPALIDAD DE TEJUTLA | SAN MARCOS |
| 69 | MUNICIPALIDAD DE TEJUTLA | SAN MARCOS |
| 70 | MUNICIPALIDAD DE TEJUTLA | SAN MARCOS |

| | | |
|----|--------------------------|------------|
| 71 | MUNICIPALIDAD DE TEJUTLA | SAN MARCOS |
| 72 | MUNICIPALIDAD DE TEJUTLA | SAN MARCOS |
| 73 | MUNICIPALIDAD DE TEJUTLA | SAN MARCOS |
| 74 | MUNICIPALIDAD DE TEJUTLA | SAN MARCOS |
| 75 | MUNICIPALIDAD DE TEJUTLA | SAN MARCOS |
| 76 | MUNICIPALIDAD DE TEJUTLA | SAN MARCOS |
| 77 | MUNICIPALIDAD DE TEJUTLA | SAN MARCOS |
| 78 | MUNICIPALIDAD DE TEJUTLA | SAN MARCOS |
| 79 | MUNICIPALIDAD DE TEJUTLA | SAN MARCOS |
| 80 | MUNICIPALIDAD DE TEJUTLA | SAN MARCOS |
| 81 | MUNICIPALIDAD DE TEJUTLA | SAN MARCOS |
| 82 | MUNICIPALIDAD DE TEJUTLA | SAN MARCOS |
| 83 | MUNICIPALIDAD DE TEJUTLA | SAN MARCOS |
| 84 | MUNICIPALIDAD DE TEJUTLA | SAN MARCOS |
| 85 | MUNICIPALIDAD DE TEJUTLA | SAN MARCOS |
| 86 | MUNICIPALIDAD DE TEJUTLA | SAN MARCOS |
| 87 | MUNICIPALIDAD DE TEJUTLA | SAN MARCOS |
| 88 | MUNICIPALIDAD DE TEJUTLA | SAN MARCOS |
| 89 | MUNICIPALIDAD DE TEJUTLA | SAN MARCOS |
| 90 | MUNICIPALIDAD DE TEJUTLA | SAN MARCOS |
| 91 | MUNICIPALIDAD DE TEJUTLA | SAN MARCOS |
| 92 | MUNICIPALIDAD DE TEJUTLA | SAN MARCOS |
| 93 | MUNICIPALIDAD DE TEJUTLA | SAN MARCOS |
| 94 | MUNICIPALIDAD DE TEJUTLA | SAN MARCOS |
| 95 | MUNICIPALIDAD DE TEJUTLA | SAN MARCOS |
| 96 | MUNICIPALIDAD DE TEJUTLA | SAN MARCOS |
| 97 | MUNICIPALIDAD DE TEJUTLA | SAN MARCOS |

| | | |
|-----|-----------------------------|------------|
| 98 | MUNICIPALIDAD DE TEJUTLA | SAN MARCOS |
| 99 | MUNICIPALIDAD DE TEJUTLA | SAN MARCOS |
| 100 | MUNICIPALIDAD DE TEJUTLA | SAN MARCOS |
| 101 | MUNICIPALIDAD DE TEJUTLA | SAN MARCOS |
| 102 | MUNICIPALIDAD DE TEJUTLA | SAN MARCOS |

1/ Debe tener relación con la estructura programática y meta indicada en el formulario 1

2/ Debe corresponder al correlativo del formulario No. 1

3/ Marcar con x el rango de edad al que corresponde la población beneficiada

4/ En lo posible consignar la cantidad de beneficiados según etnia

Notas:

Formulario NO.2

Ficha Técnica de Seguimiento Especial del Gasto
Presupuesto por Género- Población Beneficiada

ENTIDAD: MUNICIPALIDAD DE TEJUTLA

FECHA: 01 DE MAYO AL 31 DE AGOSTO 2023

| No. Correlativo | Municipio | Departamento | Rango de Edad | | | Mujeres (No. De Personas) | | Hombres (No. de Personas) | |
|-----------------|-----------|--------------|---------------|-------|----------|---------------------------|--------------|---------------------------|--------------|
| | | | 0-15 | 16-49 | 50 y mas | Indígenas | No Indígenas | Indígenas | No Indígenas |
| 1 | TEJUTLA | SAN MARCOS | | 62 | | | 52 | | |
| 2 | TEJUTLA | SAN MARCOS | | | | | | | 10 |
| 3 | TEJUTLA | SAN MARCOS | 117 | 128 | 66 | | 245 | | |
| 4 | TEJUTLA | SAN MARCOS | | | | | | | 76 |
| 5 | TEJUTLA | SAN MARCOS | | | | | | | |
| 6 | TEJUTLA | SAN MARCOS | | | | | | | |
| 7 | TEJUTLA | SAN MARCOS | | | | | | | |
| 8 | TEJUTLA | SAN MARCOS | | | | | | | |
| 9 | TEJUTLA | SAN MARCOS | | | | | | | |
| 10 | TEJUTLA | SAN MARCOS | | | | | | | |
| 11 | TEJUTLA | SAN MARCOS | | 40 | | | 26 | | 14 |
| 12 | TEJUTLA | SAN MARCOS | | 25 | | | 19 | | 6 |
| 13 | TEJUTLA | SAN MARCOS | | 40 | | | 26 | | 14 |
| 14 | TEJUTLA | SAN MARCOS | | 25 | | | 13 | | 12 |
| 15 | TEJUTLA | SAN MARCOS | | 2 | | | 1 | | 1 |
| 16 | TEJUTLA | SAN MARCOS | | | | | | | |
| 17 | TEJUTLA | SAN MARCOS | | | | | | | |
| 18 | TEJUTLA | SAN MARCOS | | | | | | | |
| 19 | TEJUTLA | SAN MARCOS | | | | | | | |
| 20 | TEJUTLA | SAN MARCOS | | | | | | | |
| 21 | TEJUTLA | SAN MARCOS | | | | | | | |
| 22 | TEJUTLA | SAN MARCOS | | | | | | | |
| 23 | TEJUTLA | SAN MARCOS | | | | | | | 12 |
| 24 | TEJUTLA | SAN MARCOS | | | | | 13 | | 14 |
| 25 | TEJUTLA | SAN MARCOS | | 25 | | | 26 | | 14 |
| 26 | TEJUTLA | SAN MARCOS | | 40 | | | 26 | | |
| 27 | TEJUTLA | SAN MARCOS | | 40 | | | | | |
| 28 | TEJUTLA | SAN MARCOS | | | | | | | |
| 29 | TEJUTLA | SAN MARCOS | | 2 | | | 1 | | 1 |
| 30 | TEJUTLA | SAN MARCOS | | 2 | | | 1 | | 1 |
| 31 | TEJUTLA | SAN MARCOS | | 3 | 1 | | 3 | | 1 |
| 32 | TEJUTLA | SAN MARCOS | | 2 | | | 1 | | 1 |
| 33 | TEJUTLA | SAN MARCOS | | 2 | | | 1 | | 1 |
| 34 | TEJUTLA | SAN MARCOS | | | | | | | |
| 35 | TEJUTLA | SAN MARCOS | | | | | | | |
| 36 | TEJUTLA | SAN MARCOS | | | | | | | |
| 37 | TEJUTLA | SAN MARCOS | | | | | | | |
| 38 | TEJUTLA | SAN MARCOS | | | | | | | |
| 39 | TEJUTLA | SAN MARCOS | | | | | | | |
| 40 | TEJUTLA | SAN MARCOS | | 40 | | | 26 | | 14 |
| 41 | TEJUTLA | SAN MARCOS | | 25 | | | 19 | | 6 |
| 42 | TEJUTLA | SAN MARCOS | | 25 | | | 19 | | 6 |
| 43 | TEJUTLA | SAN MARCOS | | 25 | | | 19 | | 6 |
| 44 | TEJUTLA | SAN MARCOS | | 19 | 6 | | 25 | | |
| 45 | TEJUTLA | SAN MARCOS | | | | | | | |

| | | | | | | |
|-----|---------|------------|---|-----|----|-----|
| 46 | TEJUTLA | SAN MARCOS | | | | |
| 47 | TEJUTLA | SAN MARCOS | | | | |
| 48 | TEJUTLA | SAN MARCOS | | | | |
| 49 | TEJUTLA | SAN MARCOS | | | | |
| 50 | TEJUTLA | SAN MARCOS | | | | |
| 51 | TEJUTLA | SAN MARCOS | | | | |
| 52 | TEJUTLA | SAN MARCOS | | | | |
| 53 | TEJUTLA | SAN MARCOS | | | | |
| 54 | TEJUTLA | SAN MARCOS | | | | |
| 55 | TEJUTLA | SAN MARCOS | | 25 | 15 | 10 |
| 56 | TEJUTLA | SAN MARCOS | | | | |
| 57 | TEJUTLA | SAN MARCOS | | | | |
| 58 | TEJUTLA | SAN MARCOS | | 2 | 1 | 1 |
| 59 | TEJUTLA | SAN MARCOS | | 2 | 1 | 1 |
| 60 | TEJUTLA | SAN MARCOS | | 2 | 1 | 1 |
| 61 | TEJUTLA | SAN MARCOS | 2 | 162 | 31 | 142 |
| 62 | TEJUTLA | SAN MARCOS | | | | |
| 63 | TEJUTLA | SAN MARCOS | | | | |
| 64 | TEJUTLA | SAN MARCOS | | | | |
| 65 | TEJUTLA | SAN MARCOS | | | | |
| 66 | TEJUTLA | SAN MARCOS | | | | |
| 67 | TEJUTLA | SAN MARCOS | | 40 | 26 | 14 |
| 68 | TEJUTLA | SAN MARCOS | | 40 | 26 | 14 |
| 69 | TEJUTLA | SAN MARCOS | | 25 | 19 | 6 |
| 70 | TEJUTLA | SAN MARCOS | | 2 | 1 | 1 |
| 71 | TEJUTLA | SAN MARCOS | | 3 | 3 | |
| 72 | TEJUTLA | SAN MARCOS | | | | |
| 73 | TEJUTLA | SAN MARCOS | | | | |
| 74 | TEJUTLA | SAN MARCOS | | | | |
| 75 | TEJUTLA | SAN MARCOS | | | | |
| 76 | TEJUTLA | SAN MARCOS | | | | |
| 77 | TEJUTLA | SAN MARCOS | | | | |
| 78 | TEJUTLA | SAN MARCOS | | | | |
| 79 | TEJUTLA | SAN MARCOS | | 25 | 15 | 10 |
| 80 | TEJUTLA | SAN MARCOS | | 40 | 26 | 14 |
| 81 | TEJUTLA | SAN MARCOS | | | | |
| 82 | TEJUTLA | SAN MARCOS | | | | |
| 83 | TEJUTLA | SAN MARCOS | | | | |
| 84 | TEJUTLA | SAN MARCOS | | | | |
| 85 | TEJUTLA | SAN MARCOS | | | | |
| 86 | TEJUTLA | SAN MARCOS | | | | |
| 87 | TEJUTLA | SAN MARCOS | | | | |
| 88 | TEJUTLA | SAN MARCOS | | | | |
| 89 | TEJUTLA | SAN MARCOS | | 40 | 26 | 14 |
| 90 | TEJUTLA | SAN MARCOS | | 40 | 26 | 14 |
| 91 | TEJUTLA | SAN MARCOS | | 40 | 26 | 14 |
| 92 | TEJUTLA | SAN MARCOS | | | | |
| 93 | TEJUTLA | SAN MARCOS | | | | |
| 94 | TEJUTLA | SAN MARCOS | | | | |
| 95 | TEJUTLA | SAN MARCOS | | | | |
| 96 | TEJUTLA | SAN MARCOS | | | | |
| 97 | TEJUTLA | SAN MARCOS | | | | |
| 98 | TEJUTLA | SAN MARCOS | | 40 | 26 | 14 |
| 99 | TEJUTLA | SAN MARCOS | | 40 | 26 | 14 |
| 100 | TEJUTLA | SAN MARCOS | | 40 | 26 | 14 |
| 101 | TEJUTLA | SAN MARCOS | | 40 | 26 | 14 |