

Sander

\*2021-35628\*

No. Expediente : 2021-35628

Control interno: MFP\_EXPEDI - 503,047

MINISTERIO DE FINANZAS PUBLICAS

8AV AVENIDA 21 CALLE ZONA 1

Usuario Imprime : 75252406


Fecha Impresion : 14/05/2021 10:48:27 am

Tipo Exp : MFP\_EXPEDI Destino : Dirección Técnica del Presupuesto  
Recibido De : MP Origen : Ministerio Publico (Mp)  
Descripción : ENVIAN INFORME RELACIONADO CON LOS CLASIFICADORES TEMATICOS Obs : DEPTO. PRODUCCION

DATOS ADICIONALES

Etiqueta	Valor
No. Documento Original	2021 - 000763
Tipo de Documento	Oficio
No. de Folios	50
Fecha de Documento	12/05/2021
Fecha Límite	

Departamento de Análisis e Investigación de la Administración  
Financiera y Producción Pública  
**RECIBIDO**  
14 MAY 2021  
Dirección Técnica del Presupuesto

Firma:  Hora: 12:00

DIRECCION TECNICA DEL PRESUPUESTO  
**RECIBIDO**

**14 MAY 2021**

Firma: \_\_\_\_\_ Hora: \_\_\_\_\_  
MINISTERIO DE FINANZAS PÚBLICAS

Usuario Grabo : Ventanilla DTP

Fecha Grabación : 14-05-2021 10:48 am

F. \_\_\_\_\_

Ventanilla DTP

# MP

MINISTERIO PÚBLICO  
Departamento de Presupuesto  
Ministerio Público  
Guatemala, C. A.

OFICIO DP-DFMP/G 2021 - 000763 / slag  
Guatemala, 12 de mayo de 2021

Licenciado  
José Hugo Valle Alegría  
Director de la Dirección Técnica del Presupuesto  
Ministerio de Finanzas Públicas  
Su Despacho

2021-35628  
DIRECCIÓN TÉCNICA DEL PRESUPUESTO  
RECIBIDO  
14 MAY 2021  
Firma: \_\_\_\_\_ Hora: 10:44  
MINISTERIO DE FINANZAS PÚBLICAS

Licenciado Valle:

Por este medio se remite INFORME DE EJECUCIÓN PRESUPUESTARIA POR CLASIFICADOR TEMÁTICO, DEL PRIMER CUATRIMESTRE DEL EJERCICIO FISCAL 2021, para dar cumplimiento a lo establecido en el artículo número 17 Quáter del Decreto Número 101-97 del Congreso de la República, Ley Orgánica del Presupuesto y sus reformas.

El informe anteriormente descrito presenta la ejecución del presupuesto de ingresos y egresos con orientación temática y enfoque de género.

Sin otro particular, me suscribo deferentemente,

*[Handwritten signature]*  
Lic. Elmer Enrique Barrios Mejía  
Jefe Departamento de Presupuesto  
MINISTERIO PÚBLICO

MINISTERIO PÚBLICO  
Departamento de Presupuesto

Vo.Bo. *[Handwritten signature]*  
Licda. Eulvia Liseth Ruiz Polanco  
Directora Financiera  
Ministerio Público

MINISTERIO PÚBLICO  
DIRECCIÓN FINANCIERA

C.c. Departamento de Planificación  
Dirección Financiera  
Archivo

**MP**

MINISTERIO PÚBLICO

**INFORME DE EJECUCIÓN  
PRESUPUESTARIA POR  
CLASIFICADOR TEMÁTICO  
ENFOQUE DE GÉNERO**

**PRIMER CUATRIMESTRE  
EJERCICIO FISCAL 2021**



## Presentación

El presente informe de Ejecución Presupuestaria Por Clasificador Temático con Enfoque de Género correspondiente al periodo de enero - abril de 2021, el Ministerio Público está dando cumplimiento a lo estipulado en el artículo número 17 Quáter del Decreto 101-97 "Ley Orgánica del Presupuesto y sus reformas", y el artículo número 39 del Acuerdo Gubernativo 540-2013 "Reglamento de la Ley Orgánica del Presupuesto".

La información contenida incluye el avance de la ejecución presupuestaria a nivel de actividad, objetivos, metas, población beneficiaria por sexo, etnia, edad y ubicación geográfica. Además, incluye los obstáculos encontrados y resultados alcanzados.

Este Clasificador Temático con Enfoque de Género es una herramienta para el registro y la clasificación de asignaciones presupuestarias de aquellos programas, subprogramas y actividades u obras en pro del desarrollo integral de las mujeres guatemaltecas.

**Guatemala, abril de 2021**

EJERCICIO: 2021

CÓDIGO	UNIDAD EJECUTORA	ASIGNADO	VIGENTE	DEVENGADO	% EJEC
<b>Atención a Casos en el Marco de Justicia con Pertinencia Cultural</b>					
11140022-000 MINISTERIO PÚBLICO (MP)					
11140022-000 MINISTERIO PÚBLICO (MP)					
0100	GUATEMALA	299,512,476.00	309,538,880.00	77,307,480.92	24.98
0101	GUATEMALA	6,039,234.00	6,628,261.00	1,494,639.70	22.55
0102	SANTA CATARINA PINULA	1,349,062.00	1,781,356.00	327,929.67	18.41
0103	SAN JOSÉ PINULA	0.00	455,635.00	16,399.53	3.60
0104	SAN JOSÉ DEL GOLFO	4,429,037.00	4,919,202.00	1,007,955.09	20.49
0105	PALENCIA	5,761,080.00	6,251,431.00	1,462,892.86	23.40
0106	CHINAUTLA	1,391,007.00	1,628,502.00	332,076.36	20.39
0107	SAN PEDRO AYAMPUC	22,546,799.00	24,977,844.00	5,385,998.71	22.36
0108	MIXCO	0.00	455,735.00	28,538.00	6.26
0109	SAN PEDRO SACATEPÉQUEZ	7,795,323.00	8,646,427.00	1,720,888.58	19.90
0110	SAN JUAN SACATEPÉQUEZ	0.00	436,035.00	24,673.79	5.41
0111	SAN RAYMUNDO	0.00	435,635.00	27,832.20	6.11
0112	CHUARRANCHO	1,333,122.00	1,565,642.00	296,447.62	18.93
0113	FRAJANES	8,223,886.00	9,076,363.00	2,040,840.85	22.49
0114	AMATILÁN	28,722,316.00	30,574,905.00	7,018,819.37	22.96
0115	VILLA NUEVA	7,650,087.00	8,448,748.00	1,941,955.34	22.99
0116	VILLA CAÑALES	1,607,868.00	1,870,470.00	360,453.16	19.27
0117	PETAPA				
<b>Total Departamento 0100 - GUATEMALA</b>		<b>396,581,297.00</b>	<b>417,731,071.00</b>	<b>100,995,821.75</b>	<b>24.18</b>
0200	EL PROGRESO	8,893,669.00	9,693,299.00	2,394,825.18	24.71
0201	GUASTATOYA	1,648,844.00	1,909,181.00	376,973.02	19.75
0202	MORAZÁN	1,445,319.00	1,649,034.00	272,955.97	16.55
0203	SAN AGUSTÍN ACASAGUASTLÁN				

Sistema de Contabilidad Integrada Gubernamental  
Formación Presupuesto Temático

Clasificador Temático por Ubicación Geográfica  
DEL MES DE ENERO AL MES DE ABRIL

Entidad = 11140022

PÁGINA : 2 DE 37  
FECHA : 11/05/2021  
HORA : 15:33.24  
REPORTE: R00820692.rpt

EJERCICIO: 2021

CÓDIGO	UNIDAD EJECUTORA	ASIGNADO	VIGENTE	DEVENGADO	% EJEC
<b>Atención a Casos en el Marco de Justicia con Pertinencia Cultural</b>					
11140022-000 MINISTERIO PÚBLICO (MP)					
0200	EL PROGRESO	1,643,737.00	1,909,804.00	371,128.84	19.43
0204	SAN CRISTÓBAL ACASAGUASTLÁN	0.00	455,735.00	28,946.39	6.35
0205	EL JICARO	1,317,793.00	1,498,532.00	259,708.13	17.33
0206	SANSARE	1,528,610.00	1,770,581.00	340,365.86	19.22
0207	SANARATE	1,270,656.00	1,429,098.00	224,257.57	15.69
0208	SAN ANTONIO LA PAZ				
<b>Total Departamento 0200 - EL PROGRESO</b>		<b>17,748,628.00</b>	<b>20,315,264.00</b>	<b>4,269,160.96</b>	<b>21.01</b>
0300	SACATEPÉQUEZ	19,477,672.00	21,883,669.00	4,926,623.45	22.51
0301	ANTIGUA GUATEMALA	1,238,077.00	1,351,810.00	163,528.94	12.10
0302	JOCOTENANGO	0.00	455,635.00	16,399.53	3.60
0303	PASTORES	1,470,232.00	1,695,127.00	318,335.58	18.78
0304	SUMPANGO	0.00	455,835.00	28,210.92	6.19
0305	SANTO DOMINGO XENACOS	1,293,763.00	1,440,811.00	209,650.39	14.55
0306	SANTIAGO SACATEPÉQUEZ	0.00	455,635.00	33,865.45	7.87
0307	SAN BARTOLOMÉ MILPAS ALTAS	1,559,251.00	1,793,142.00	361,853.61	20.18
0308	SAN LUCAS SACATEPÉQUEZ	1,351,583.00	1,525,253.00	264,777.68	17.36
0309	SANTA LUCÍA MILPAS ALTAS	0.00	455,635.00	10,323.99	2.27
0310	MAGDÁLENA MILPAS ALTAS	0.00	455,635.00	9,926.91	2.18
0311	SANTA MARÍA DE JESÚS	1,296,128.00	1,410,596.00	154,351.50	10.94
0312	CIUDAD VIEJA	1,211,245.00	1,392,978.00	252,930.05	18.16
0313	SAN MIGUEL DUEÑAS	1,318,887.00	1,468,724.00	225,417.34	15.35
0314	ALOTENANGO	0.00	455,935.00	18,429.62	4.04
0315	SAN ANTONIO AGUAS CALIENTES	0.00	455,635.00	29,620.81	6.50
0316	SANTA CATARINA BARAHONA				

EJERCICIO: 2021

CÓDIGO	UNIDAD EJECUTORA	ASIGNADO	VIGENTE	DEVENGADO	% EJEC
<b>Atención a Casos en el Marco de Justicia con Pertinencia Cultural</b>					
11140022-000 MINISTERIO PÚBLICO (MP)		30,216,858.00	37,152,055.00	7,026,248.77	18.91
<b>Total Departamento 0300 - SACATEPÉQUEZ</b>					
0400	CHIMALTENANGO	17,175,329.00	18,295,173.00	4,229,254.68	23.12
0401	CHIMALTENANGO	1,309,835.00	1,440,674.00	192,193.30	13.34
0402	SAN JOSÉ POAQUIL	1,486,259.00	1,713,901.00	304,073.13	17.74
0403	SAN MARTÍN JILOTEPEQUE	1,385,930.00	1,616,661.00	344,160.30	19.43
0404	COMALAPA	0.00	453,635.00	31,458.00	7.56
0405	SANTA APOLONIA	1,562,361.00	1,811,827.00	360,362.27	19.89
0406	TECPÁN GUATEMALA	1,483,340.00	1,684,676.00	283,537.15	16.95
0407	PATZÚN	1,315,811.00	1,446,822.00	163,977.41	14.47
0408	POCHUTA	1,306,098.00	1,450,670.00	200,982.95	13.85
0409	PATZICÍA	1,302,737.00	1,449,361.00	212,925.31	14.69
0410	SANTA CRUZ BALANYÁ	1,530,892.00	1,763,891.00	302,683.21	17.16
0411	ACATENANGO	1,542,851.00	1,780,865.00	303,226.35	17.14
0412	YEPOCAPA	1,465,717.00	1,681,697.00	308,417.28	18.34
0413	SAN ANDRÉS ITZAPA	0.00	433,635.00	26,312.39	5.77
0414	PARRAMOS	1,482,239.00	1,701,788.00	310,744.37	18.26
0415	ZARAGOZA	1,303,958.00	1,429,739.00	179,907.21	12.58
0416	EL TEBJAR				
<b>Total Departamento 0400 - CHIMALTENANGO</b>		<b>35,673,467.00</b>	<b>40,179,315.00</b>	<b>7,733,237.81</b>	<b>19.25</b>
0500	ESCUINTLA	24,013,990.00	27,023,195.00	5,919,937.12	21.91
0501	ESCUINTLA	7,188,596.00	7,941,591.00	1,717,525.25	21.63
0502	SANTA LUCÍA COTZUMALGUAPA	1,315,477.00	1,415,254.00	141,268.03	9.98
0503	LA DEMOCRACIA	1,473,946.00	1,717,029.00	331,572.22	20.48
0504	SIQUINALÁ				

EJERCICIO: 2021

CÓDIGO	UNIDAD EJECUTORA	ASIGNADO	VIGENTE	DEVENGADO	% EJEC
<b>Atención a Casos en el Marco de Justicia con Pertinencia Cultural</b>					
<b>11140022-000 MINISTERIO PÚBLICO (MP)</b>					
0500	ESCUINTLA	1,046,799.00	1,227,095.00	233,396.50	19.02
0505	MASAGUA	5,189,124.00	5,776,652.00	1,242,710.65	21.51
0506	TIQUISATE	1,476,208.00	1,748,670.00	377,382.51	21.58
0507	LA COMERA	1,491,038.00	1,768,169.00	298,955.96	16.91
0508	GUANAGAZAPA	5,732,942.00	6,254,884.00	1,303,143.47	22.43
0509	SAN JOSÉ	1,470,421.00	1,689,789.00	321,958.98	19.05
0510	IZTAPA	1,531,599.00	1,770,809.00	323,377.02	18.26
0511	PALÍN	1,305,534.00	1,409,019.00	143,528.78	10.19
0512	SAN VICENTE PACAYA	1,548,924.00	1,785,469.00	339,484.52	19.01
0513	NUEVA CONCEPCIÓN	1,314,824.00	1,475,950.00	164,716.54	11.16
0514	SIPACATE				
<b>Total Departamento 0500 - ESCUINTLA</b>		<b>56,099,422.00</b>	<b>63,003,575.00</b>	<b>12,978,957.55</b>	<b>20.60</b>
0600	SANTA ROSA	12,396,917.00	13,035,797.00	3,060,484.93	23.48
0601	CUHLAPA	1,676,746.00	1,935,216.00	366,237.93	18.92
0602	BARBERENA	0.00	455,635.00	16,701.36	3.67
0603	SANTA ROSA DE LIMA	4,595,710.00	4,738,625.00	1,107,526.44	23.37
0604	CASILLAS	1,305,538.00	1,448,811.00	200,480.43	13.84
0605	SAN RAFAEL LAS FLORES	1,673,163.00	1,939,353.00	379,699.95	19.58
0606	ORATORIO	0.00	455,635.00	36,711.88	8.06
0607	SAN JUAN TECUÁCO	5,381,113.00	5,908,720.00	1,374,638.31	23.26
0608	CHIQUIMULILLA	2,012,166.00	2,300,403.00	412,836.04	17.93
0609	TAXISCO	1,322,872.00	1,457,863.00	187,342.19	12.85
0610	SANTA MARÍA IXHUATÁN	0.00	455,635.00	34,715.45	7.62
0611	GUAZACAPÁN				



EJERCICIO: 2021

CÓDIGO	UNIDAD EJECUTORA	ASIGNADO	VIGENTE	DEVENGADO	% EJEC
<b>Atención a Casos en el Marco de Justicia con Pertinencia Cultural</b>					
11140022-000 MINISTERIO PÚBLICO (MP)					
0600	SANTA ROSA	1,528,839.00	1,762,942.00	335,596.85	19.04
0612	SANTA CRUZ NARANJO	1,150,595.00	1,344,233.00	242,996.17	18.08
0613	PUEBLO NUEVO VIÑAS	1,472,793.00	1,705,596.00	338,366.22	19.81
0614	NUEVA SANTA ROSA				
<b>Total Departamento 0600 - SANTA ROSA</b>		<b>34,516,472.00</b>	<b>38,944,464.00</b>	<b>8,094,334.15</b>	<b>20.78</b>
0700	SOLOLÁ	11,919,747.00	13,132,239.00	3,011,909.06	23.16
0701	SOLOLÁ	0.00	455,635.00	6,318.55	1.39
0702	SAN JOSÉ CHACAYÁ	0.00	455,635.00	28,038.37	6.15
0703	SANTA MARÍA VISITACIÓN	1,309,061.00	1,418,352.00	141,655.86	10.20
0704	SANTA LUCÍA UTATLÁN	1,610,565.00	1,832,740.00	340,981.33	18.61
0705	NAHUALÁ	1,470,733.00	1,676,056.00	291,663.26	17.40
0706	SANTA CATARINA IXTAHUÁCÁN	0.00	455,935.00	31,915.08	7.66
0707	SANTA CLARA LA LAGUNA	0.00	455,735.00	31,467.67	7.56
0708	CONCEPCIÓN	0.00	455,635.00	6,318.55	1.39
0709	SAN ANDRÉS SEMETABAJ	1,261,508.00	1,405,398.00	153,119.05	10.90
0710	PANAJACHEL	0.00	455,635.00	24,519.62	5.38
0711	SANTA CATARINA PALOPÓ	1,310,681.00	1,462,341.00	205,304.01	14.04
0712	SAN ANTONIO PALOPÓ	1,265,034.00	1,373,541.00	144,352.28	10.51
0713	SAN LUCAS TOLIMÁN	0.00	455,635.00	24,187.00	5.31
0714	SANTA CRUZ LA LAGUNA	1,259,792.00	1,384,216.00	155,716.44	11.25
0715	SAN PABLO LA LAGUNA	0.00	455,635.00	16,245.46	3.57
0716	SAN MARCOS LA LAGUNA	0.00	455,835.00	18,516.55	4.06
0717	SAN JUAN LA LAGUNA	1,389,374.00	1,595,761.00	294,456.28	18.45
0718	SAN PEDRO LA LAGUNA				

EJERCICIO: 2021

CÓDIGO	UNIDAD EJECUTORA	ASIGNADO	VIGENTE	DEVENGADO	% EJEC
<b>Atención a Casos en el Marco de Justicia con Pertinencia Cultural</b>					
11140022-000 MINISTERIO PÚBLICO (MP)					
0700	SOLOLÁ	5,357,443.00	5,827,374.00	1,251,056.61	21.47
0719	SANTIAGO ATITLÁN				
<b>Total Departamento 0700 - SOLOLÁ</b>		<b>28,153,941.00</b>	<b>35,209,333.00</b>	<b>6,216,741.03</b>	<b>17.66</b>
0800	TOTONICAPÁN	10,927,707.00	11,791,112.00	2,664,969.79	22.60
0801	TOTONICAPÁN	1,477,033.00	1,706,601.00	335,591.31	19.66
0802	SAN CRISTÓBAL TOTONICAPÁN	1,263,260.00	1,404,953.00	158,073.19	11.25
0803	SAN FRANCISCO EL ALTO	1,263,260.00	1,425,209.00	201,680.21	14.15
0804	SAN ANDRÉS XECUL	1,442,451.00	1,696,820.00	342,202.11	20.17
0805	MOMOSTENANGO	1,707,272.00	1,971,867.00	398,718.62	20.22
0806	SANTA MARÍA CHIQUMÚLA	1,728,858.00	2,021,995.00	393,042.69	19.44
0807	SANTA LUCÍA LA REFORMA	1,259,789.00	1,400,607.00	178,997.05	12.78
0808	SAN BARTOLO AGUAS CALIENTES				
<b>Total Departamento 0800 - TOTONICAPÁN</b>		<b>21,069,630.00</b>	<b>23,419,164.00</b>	<b>4,673,274.97</b>	<b>19.95</b>
0900	QUETZALTENANGO	37,643,006.00	39,538,940.00	9,583,285.38	24.24
0901	QUETZALTENANGO	1,321,314.00	1,464,111.00	206,593.94	14.11
0902	SÁLCAJÁ	1,306,544.00	1,453,661.00	204,236.96	14.05
0903	ÓLINTEPEQUE	1,478,184.00	1,709,548.00	344,237.25	20.14
0904	SAN CARLOS SIJA	1,263,262.00	1,397,549.00	159,855.54	11.44
0905	SIBILIA	554,680.00	899,190.00	176,107.78	19.59
0906	CABRICÁN	0.00	455,635.00	35,035.23	7.69
0907	CAJOLÁ	0.00	455,835.00	30,076.42	6.60
0908	SAN MIGUEL SIGUILÁ	1,686,703.00	1,998,019.00	370,948.42	18.57
0909	SAN JUAN OSTUNCALCO	0.00	455,935.00	19,680.59	4.32
0910	SAN MATEO				

Sistema de Contabilidad Integrada Gubernamental  
Formación Presupuesto Temático

Clasificador Temático por Ubicación Geográfica  
DEL MES DE ENERO AL MES DE ABRIL

Entidad = 11140022

PÁGINA : 7 DE 37  
FECHA : 11/05/2021  
HORA : 15:33.24  
REPORTE: R00820692.rpt

EJERCICIO: 2021

CÓDIGO	UNIDAD EJECUTORA	ASIGNADO	VIGENTE	DEVENGADO	% EJEC
<b>Atención a Casos en el Marco de Justicia con Pertinencia Cultural</b>					
<b>11140022-000 MINISTERIO PÚBLICO (MP)</b>					
0900	QUETZALTENANGO	0.00	457,235.00	30,644.18	6.70
0911	CONCEPCIÓN CHIQUIRICHAPA	1,266,852.00	1,401,126.00	176,529.83	12.60
0912	SAN MARTÍN SACATEPÉQUEZ	0.00	455,635.00	35,616.98	7.82
0913	ALMÓLONGA	1,312,715.00	1,501,204.00	269,935.78	17.98
0914	CANTEL	0.00	455,635.00	8,735.69	1.92
0915	HUITÁN	0.00	456,135.00	29,698.61	6.51
0916	ZUNIL	1,578,814.00	1,829,353.00	355,817.17	19.45
0917	COLOMBA	0.00	455,835.00	27,140.08	5.95
0918	SAN FRANCISCO LA UNIÓN	1,259,789.00	1,410,399.00	162,294.52	11.51
0919	EL PALMAR	13,117,196.00	13,972,474.00	3,181,133.15	22.79
0920	COATEPEQUE	1,569,649.00	1,807,223.00	338,650.86	18.74
0921	GÉNOVA	1,285,182.00	1,477,263.00	152,614.96	10.33
0922	FLORES COSTA CUCA	1,349,850.00	1,489,234.00	199,837.56	13.42
0923	LA ESPERANZA	1,515,510.00	1,716,675.00	321,050.70	18.55
0924	PALESTINA DE LOS ALTOS				
<b>Total Departamento 0900 - QUETZALTENANGO</b>		<b>69,509,250.00</b>	<b>78,743,849.00</b>	<b>16,425,757.58</b>	<b>20.86</b>
1000	SUCHITEPÉQUEZ	16,232,642.00	18,216,649.00	3,972,632.68	21.81
1001	MAZATENANGO	1,581,810.00	1,814,525.00	352,039.24	19.40
1002	CUYOTENANGO	1,041,956.00	1,183,590.00	199,906.45	16.89
1003	SAN FRANCISCO ZAPOTITLÁN	1,357,137.00	1,427,815.00	159,241.53	11.15
1004	SAN BERNARDINO	1,292,105.00	1,390,921.00	128,159.52	9.21
1005	SAN JOSÉ EL ÍDOLO	1,538,479.00	1,763,597.00	327,375.22	18.56
1006	SANTO DOMINGO SUCHITEPÉQUEZ	0.00	455,635.00	6,075.54	1.33
1007	SAN LORENZO				

Sistema de Contabilidad Integrada Gubernamental  
 Formación Presupuesto Temático  
 Clasificador Temático por Ubicación Geográfica  
 DEL MES DE ENERO AL MES DE ABRIL  
 Entidad = 11140022

PÁGINA : 8 DE 37  
 FECHA : 11/05/2021  
 HORA : 15:33.24  
 REPORTE: R00820692.rpt

EJERCICIO: 2021

CÓDIGO	UNIDAD EJECUTORA	ASIGNADO	VIGENTE	DEVENGADO	% EJEC
<b>Atención a Casos en el Marco de Justicia con Pertinencia Cultural</b>					
<b>11140022-000 MINISTERIO PÚBLICO (MP)</b>					
1000	SUCHITEPÉQUEZ	1,491,476.00	1,735,514.00	334,555.05	19.28
1008	SAMAYAC	0.00	468,235.00	19,841.18	4.24
1009	SAN PABLO JOCOPILAS	1,416,381.00	1,624,007.00	296,714.72	18.27
1010	SAN ANTONIO SUCHITEPÉQUEZ	0.00	455,735.00	19,888.71	4.36
1011	SAN MIGUEL PANAN	0.00	455,635.00	0.00	0.00
1012	SAN GABRIEL	1,578,432.00	1,826,788.00	341,721.96	18.71
1013	CHICACAO	1,371,275.00	1,570,548.00	250,938.95	15.98
1014	PATULUL	1,309,577.00	1,415,963.00	128,771.12	9.09
1015	SANTA BÁRBARA	1,370,632.00	1,843,789.00	1,169,338.75	24.14
1016	SAN JUAN BAUTISTA	1,262,222.00	1,408,428.00	181,942.25	12.92
1017	SANTO TOMÁS LA UNIÓN	0.00	455,635.00	0.00	0.00
1018	ZUNILITO	1,303,957.00	1,423,091.00	148,926.71	10.47
1019	PUEBLO NUEVO	1,438,362.00	1,656,451.00	310,698.09	18.76
1020	RÍO BRAVO	1,259,789.00	1,373,189.00	144,866.36	10.55
1021	SAN JOSÉ LA MÁQUINA				
<b>Total Departamento 1000 - SUCHITEPÉQUEZ</b>		<b>39,846,252.00</b>	<b>46,965,770.00</b>	<b>8,493,634.03</b>	<b>18.08</b>
1100	RETALHULEU	11,184,857.00	12,134,843.00	2,754,930.89	22.63
1101	RETALHULEU	1,104,209.00	1,352,924.00	297,367.09	21.98
1102	SAN SEBASTIÁN	1,263,260.00	1,420,947.00	175,403.44	12.34
1103	SANTA CRUZ MULUÁ	1,313,856.00	1,429,439.00	166,143.85	11.62
1104	SAN MARTÍN ZAPOTITLÁN	1,186,770.00	1,377,560.00	264,596.58	19.21
1105	SAN FELIPE	1,596,774.00	1,849,413.00	348,204.92	18.83
1106	SAN ANDRÉS VILLA SECA	1,465,113.00	1,706,249.00	361,815.24	21.21
1107	CHAMPERICO				

Sistema de Contabilidad Integrada Gubernamental  
Formación Presupuesto Temático

Clasificador Temático por Ubicación Geográfica  
DEL MES DE ENERO AL MES DE ABRIL

Entidad = 11140022

PÁGINA : 9 DE 37  
FECHA : 11/05/2021  
HORA : 15:33.24  
REPORTE: R00820692.rpt

EJERCICIO: 2021

CÓDIGO	UNIDAD EJECUTORA	ASIGNADO	VIGENTE	DEVENGADO	% EJEC
<b>Atención a Casos en el Marco de Justicia con Pertinencia Cultural</b>					
11140022-000 MINISTERIO PÚBLICO (MP)					
1100	RETALHULEU	1,350,513.00	1,550,684.00	271,092.95	17.48
1108	NUEVO SAN CARLOS	1,686,998.00	2,071,042.00	515,674.13	24.90
1109	EL ASINTAL				
<b>Total Departamento 1100 - RETALHULEU</b>		<b>22,152,350.00</b>	<b>24,933,101.00</b>	<b>5,155,231.09</b>	<b>20.68</b>
1200	SAN MARCOS	18,109,819.00	20,306,201.00	4,559,933.05	22.46
1201	SAN MARCOS	0.00	455,635.00	34,724.06	7.62
1202	SAN PEDRO SACATEPÉQUEZ	0.00	455,635.00	6,318.55	1.39
1203	SAN ANTONIO SACATEPÉQUEZ	1,567,797.00	1,738,581.00	226,280.18	12.87
1204	COMITANCILLO	1,373,578.00	1,583,596.00	307,363.01	19.38
1205	SAN MIGUEL IXTAHUACÁN	1,661,636.00	1,983,855.00	320,507.92	16.16
1206	CONCEPCIÓN TUTUÁPA	1,120,063.00	4,814,183.00	1,026,749.68	21.33
1207	TACANÁ	0.00	455,635.00	9,926.91	2.18
1208	SIBINAL	2,171,323.00	2,541,891.00	318,426.33	12.53
1209	TAJUMULCO	1,259,787.00	1,408,293.00	175,998.91	12.50
1210	TEJUTLA	1,259,789.00	1,426,155.00	197,208.41	13.83
1211	SAN RAFAEL PIÉ DE LA CUESTA	1,259,789.00	1,409,677.00	136,813.64	9.71
1212	NUEVO PROGRESO	1,271,581.00	1,407,166.00	168,072.03	11.94
1213	EL TUMBADOR	1,306,185.00	1,455,334.00	203,338.01	13.97
1214	EL RODEO	11,120,488.00	12,497,791.00	2,820,366.43	22.57
1215	MALACATÁN	1,296,008.00	1,427,487.00	148,644.44	10.41
1216	CATARINA	1,813,799.00	5,367,458.00	1,247,783.96	23.25
1217	AYUTLA	1,507,699.00	1,748,811.00	342,704.67	19.60
1218	OCÓS	1,465,274.00	1,688,923.00	333,356.34	19.74
1219	SAN PABLO				

Sistema de Contabilidad Integrada Gubernamental  
Formación Presupuesto Temático

Clasificador Temático por Ubicación Geográfica  
DEL MES DE ENERO AL MES DE ABRIL

Entidad = 11140022

PÁGINA : 10 DE 37  
FECHA : 11/05/2021  
HORA : 15:33.24  
REPORTE: R00820692.rpt

EJERCICIO: 2021

CÓDIGO	UNIDAD EJECUTORA	ASIGNADO	VIGENTE	DEVENGADO	% EJEC
<b>Atención a Casos en el Marco de Justicia con Pertinencia Cultural</b>					
<b>11140022-000 MINISTERIO PÚBLICO (MP)</b>					
1200	SAN MARCOS	1,312,031.00	1,441,459.00	196,542.87	13.63
1220	EL QUETZAL	1,285,182.00	1,411,611.00	148,824.71	10.54
1221	LA REFORMA	1,544,756.00	1,805,655.00	336,692.04	18.65
1222	PAJAPITÁ	5,552,318.00	6,097,747.00	1,312,599.16	21.53
1223	IXCHIGUÁN	0.00	455,635.00	9,926.91	2.18
1224	SAN JOSÉ OJETENAM	0.00	455,635.00	10,592.95	2.32
1225	SAN CRISTÓBAL CUCHO	1,258,521.00	1,384,414.00	145,681.79	10.52
1226	SIPACAPA	0.00	456,335.00	32,467.98	7.11
1227	ESQUIPÚLAS PALO GORDO	0.00	455,635.00	16,504.09	3.62
1228	RÍO BLANCO	1,514,436.00	1,738,762.00	326,895.37	18.80
1229	SAN LORENZO	1,582,510.00	1,836,460.00	346,172.41	18.85
1230	LA BLANCA				
<b>Total Departamento 1200 - SAN MARCOS</b>		<b>69,614,389.00</b>	<b>81,733,655.00</b>	<b>15,467,416.01</b>	<b>18.92</b>
1300	HUEHUETENANGO	18,341,968.00	20,080,135.00	4,639,638.07	23.11
1301	HUEHUETENANGO	1,245,900.00	1,458,584.00	290,295.82	19.90
1302	CHIANTLA	1,294,393.00	1,393,537.00	150,765.87	10.82
1303	MALACATANCITO	3,319,285.00	3,910,915.00	859,439.14	21.98
1304	CUILCO	1,436,353.00	1,637,642.00	293,074.55	17.90
1305	NENTÓN	1,059,704.00	1,234,455.00	234,880.89	19.03
1306	SAN PEDRO NECTA	4,036,451.00	4,646,350.00	830,430.51	17.87
1307	JACALTENANGO	1,358,258.00	1,538,335.00	188,865.90	12.28
1308	SOLOMA	1,416,303.00	1,638,833.00	316,557.05	19.32
1309	SAN ILDEFONSO IXTAHUACÁN	1,259,789.00	1,369,073.00	106,516.35	7.78
1310	SANTA BÁRBARA				

Sistema de Contabilidad Integrada Gubernamental  
Formación Presupuesto Temático

Clasificador Temático por Ubicación Geográfica  
DEL MES DE ENERO AL MES DE ABRIL

Entidad = 11140022

PÁGINA : 11 DE 37  
FECHA : 11/05/2021  
HORA : 15:33.24  
REPORTE: R00820692.rpt

EJERCICIO: 2021

CÓDIGO	UNIDAD EJECUTORA	ASIGNADO	VIGENTE	DEVENGADO	% EJEC
<b>Atención a Casos en el Marco de Justicia con Pertinencia Cultural</b>					
<b>11140022-000 MINISTERIO PÚBLICO (MP)</b>					
1300	HUEHUETENANGO	1,297,791.00	1,431,714.00	168,729.60	11.79
1311	LA LIBERTAD	4,930,317.00	5,624,907.00	1,262,497.91	22.44
1312	LA DEMOCRACIA	1,259,787.00	1,298,380.00	157.48	0.01
1313	SAN MIGUEL ACATÁN	0.00	453,635.00	57.87	0.01
1314	SAN RAFAEL LA INDEPENDENCIA	0.00	453,635.00	15,054.24	3.30
1315	TODOS SANTOS CUCHUMATÁN	1,263,260.00	1,401,166.00	176,911.29	12.63
1316	SAN JUAN ATITÁN	5,493,430.00	5,955,887.00	1,320,752.48	22.18
1317	SANTA EULALIA	2,036,653.00	2,607,197.00	508,048.43	19.19
1318	SAN MATEO IXTATÁN	1,638,669.00	1,923,178.00	349,883.72	18.19
1319	COLOTENANGO	1,279,365.00	1,177,395.00	270,843.39	18.33
1320	SAN SEBASTIÁN HUEHUETENANGO	0.00	453,635.00	16,399.53	3.60
1321	TECUTITÁN	0.00	453,635.00	9,926.91	2.18
1322	CONCEPCIÓN HUISTA	1,276,353.00	1,189,506.00	250,550.62	16.82
1323	SAN JUAN IXCOY	1,261,505.00	1,436,916.00	221,022.60	15.38
1324	SAN ANTONIO HUISTA	1,259,789.00	1,345,848.00	99,486.89	7.39
1325	SAN SEBASTIÁN COATÁN	1,555,729.00	1,861,479.00	382,640.25	10.56
1326	BARILLAS	1,502,377.00	1,757,479.00	345,933.18	19.68
1327	AGUACATÁN	0.00	453,635.00	37,527.36	8.24
1328	SAN RAFAEL PÉTZAL	1,321,271.00	1,425,143.00	132,809.49	9.32
1329	SAN GASPAR IXCHIL	0.00	453,635.00	10,323.99	2.27
1330	SANTIAGO CHIMALTENANGO	1,285,182.00	1,392,578.00	151,263.49	11.08
1331	SANTA ANA HUISTA	1,259,789.00	1,339,090.00	88,726.68	6.63
1332	UNIÓN CANTINIL	0.00	453,635.00	10,323.99	2.27
1333	PETATÁN				

Sistema de Contabilidad Integrada Gubernamental  
Formación Presupuesto Temático

Clasificador Temático por Ubicación Geográfica  
DEL MES DE ENERO AL MES DE ABRIL

Entidad = 11140022

PÁGINA : 12 DE 37

FECHA : 11/05/2021

HORA : 15:33.24

REPORTE: R00820692.rpt

EJERCICIO: 2021

CÓDIGO	UNIDAD EJECUTORA	ASIGNADO	VIGENTE	DEVENGADO	% EJEC
Atención a Casos en el Marco de Justicia con Pertinencia Cultural					
11140022-000	MINISTERIO PÚBLICO (MP)	64,709,871.00	75,865,197.00	13,743,335.54	18.12
Total Departamento 1300 - HUEHUETENANGO					
1400	QUICHE	13,161,026.00	14,463,806.00	3,356,746.17	23.21
1401	SANTA CRUZ DEL QUICHE	0.00	455,935.00	36,978.68	8.11
1402	CHICHÉ	1,258,927.00	1,337,761.00	82,652.79	6.18
1403	CHINIQUE	1,259,789.00	1,366,975.00	107,128.12	7.84
1404	ZACUALPA	1,382,045.00	1,622,793.00	342,390.78	21.10
1405	CHAJUL	1,531,027.00	1,771,014.00	338,722.36	19.13
1406	CHICHICASTENANGO	0.00	455,635.00	35,151.99	7.71
1407	PATZITÉ	0.00	455,635.00	10,396.71	2.28
1408	SAN ANTONIO ILATENANGO	1,523,945.00	1,764,135.00	334,404.78	18.96
1409	SAN PEDRO JOCOPILAS	1,289,789.00	1,422,070.00	144,865.44	10.19
1410	CUNÉN	1,259,789.00	1,377,609.00	141,690.70	10.29
1411	SAN JUAN COTZAL	4,835,245.00	5,359,023.00	1,226,741.77	22.89
1412	JOYABAJ	5,155,072.00	5,567,770.00	1,252,157.67	22.49
1413	NEBAJ	1,461,855.00	1,741,350.00	343,804.21	19.74
1414	SAN ANDRÉS SAJCABAJÁ	1,218,329.00	1,418,872.00	294,294.99	20.74
1415	USPANTÁN	1,403,010.00	1,646,496.00	343,542.33	20.87
1416	SACAPULÁS	1,292,105.00	1,396,971.00	148,653.75	10.64
1417	SAN BARTOLOMÉ JOCOTENANGO	1,281,303.00	1,429,413.00	181,405.02	12.69
1418	CANILLÁ	1,259,789.00	1,397,552.00	150,237.31	10.75
1419	CHICAMÁN	3,462,820.00	3,565,713.00	883,664.30	24.78
1420	IXCÁN	1,313,621.00	1,463,576.00	209,636.68	14.32
1421	PACHALUM				



Sistema de Contabilidad Integrada Gubernamental  
Formación Presupuesto Temático

Clasificador Temático por Ubicación Geográfica  
DEL MES DE ENERO AL MES DE ABRIL

Entidad = 11140022

PÁGINA : 13 DE 37  
FECHA : 11/05/2021  
HORA : 15:33.24  
REPORTE: R00820692.rpt

EJERCICIO: 2021

CÓDIGO	UNIDAD EJECUTORA	ASIGNADO	VIGENTE	DEVENGADO	% EJEC
<b>Atención a Casos en el Marco de Justicia con Pertinencia Cultural</b>					
11140022-000 MINISTERIO PÚBLICO (MP)		45,352,486.00	51,480,104.00	9,965,266.75	19.36
<b>Total Departamento 1400 - QUICHE</b>					
1500	BAJA VERAPAZ	11,583,167.00	12,768,541.00	2,859,522.90	22.40
1501	SALAMÁ	1,263,259.00	1,450,996.00	209,877.70	14.46
1502	SAN MIGUEL CHICAN	4,033,274.00	4,287,018.00	999,869.24	23.32
1503	RABINAL	1,277,962.00	1,507,063.00	300,840.04	19.96
1504	CUBULCO	1,224,629.00	1,444,027.00	308,766.97	21.38
1505	GRANADOS	0.00	455,835.00	25,558.00	5.61
1506	EL CHOL	1,256,221.00	1,467,127.00	289,618.67	19.74
1507	SAN JERÓNIMO	1,564,940.00	1,810,963.00	336,128.28	18.56
1508	PURULHÁ				
		22,223,452.00	25,191,570.00	5,330,181.80	21.16
<b>Total Departamento 1500 - BAJA VERAPAZ</b>					
1600	ALTA VERAPAZ	18,519,611.00	18,617,583.00	4,201,628.38	22.57
1601	COBÁN	1,313,008.00	1,456,699.00	198,719.72	13.64
1602	SANTA CRUZ VERAPAZ	1,704,507.00	1,968,501.00	393,910.13	20.01
1603	SAN CRISTÓBAL VERAPAZ	1,594,224.00	1,834,853.00	340,914.73	18.58
1604	TACTIC	1,298,893.00	1,416,789.00	159,571.83	11.26
1605	TAMAHÚ	1,302,241.00	1,411,952.00	153,476.76	10.87
1606	TUCURÚ	1,068,744.00	1,232,377.00	226,890.98	18.41
1607	PANZÓS	1,025,713.00	1,213,001.00	244,332.74	20.14
1608	SENAHÚ	4,158,969.00	4,791,207.00	938,780.92	19.59
1609	SAN PEDRO CARCHÁ	1,513,674.00	1,738,712.00	322,510.46	18.55
1610	SAN JUAN CHAMELCO	1,292,384.00	1,358,292.00	75,465.08	5.56
1611	LÁNQUÍN	1,071,131.00	1,236,115.00	229,303.62	18.55
1612	CAHABÓN				

Sistema de Contabilidad Integrada Gubernamental  
Formación Presupuesto Temático

Clasificador Temático por Ubicación Geográfica  
DEL MES DE ENERO AL MES DE ABRIL

Entidad = 11140022

PÁGINA : 14 DE 37  
FECHA : 11/05/2021  
HORA : 15:33.24  
REPORTE: R00820692.rpt

EJERCICIO: 2021

CÓDIGO	UNIDAD EJECUTORA	ASIGNADO	VIGENTE	DEVENGADO	% EJEC
<b>Atención a Casos en el Marco de Justicia con Pertinencia Cultural</b>					
11140022-000 MINISTERIO PÚBLICO (MP)					
1600	ALTA VERAPAZ	3,944,337.00	4,290,697.00	1,037,646.95	24.18
1613	CHISEC	1,259,789.00	1,360,882.00	105,012.89	7.72
1614	CHAHAL	1,360,820.00	1,581,053.00	291,384.32	18.39
1615	FRAY BARTOLOMÉ DE LAS CASAS	3,769,118.00	3,812,687.00	910,972.74	23.89
1616	SANTA CATALINA LA TINTA	1,446,494.00	1,691,930.00	322,058.05	19.03
1617	RAXRUHÁ				
<b>Total Departamento 1600 - ALTA VERAPAZ</b>		<b>47,643,657.00</b>	<b>51,016,353.00</b>	<b>10,152,580.30</b>	<b>19.90</b>
1700	PETÉN	17,783,069.00	19,536,970.00	4,468,488.07	22.87
1701	FLORES	0.00	455,635.00	20,028.63	4.40
1702	SAN JOSÉ	632,262.00	738,640.00	130,457.89	17.66
1703	SAN BENITO	1,633,829.00	1,917,172.00	387,025.17	20.19
1704	SAN ANDRÉS	6,107,512.00	6,393,868.00	1,538,569.43	24.06
1705	LA LIBERTAD	1,263,260.00	1,405,712.00	161,270.70	11.47
1706	SAN FRANCISCO	1,259,789.00	1,398,417.00	149,491.15	10.69
1707	SANTA ANA	3,684,326.00	4,075,279.00	829,541.47	20.36
1708	DOLÓRES	1,719,369.00	1,993,440.00	366,703.02	18.40
1709	SAN LUIS	2,638,333.00	2,821,106.00	512,659.28	18.17
1710	SAYAXCHÉ	2,881,314.00	2,743,289.00	790,935.51	28.83
1711	MELCHOR DE MENCOS	5,654,196.00	5,990,587.00	1,432,764.30	23.92
1712	POPTÚN	1,551,610.00	1,774,190.00	350,784.78	19.77
1713	LAS CRUCES	1,318,255.00	1,428,887.00	129,605.89	9.07
1714	EL CHAL				
<b>Total Departamento 1700 - PETÉN</b>		<b>48,127,154.00</b>	<b>52,673,192.00</b>	<b>11,268,325.29</b>	<b>21.39</b>
1800	IZABAL				

Sistema de Contabilidad Integrada Gubernamental  
Formación Presupuesto Temático

Clasificador Temático por Ubicación Geográfica  
DEL MES DE ENERO AL MES DE ABRIL

Entidad = 11140022

PÁGINA : 15 DE 37  
FECHA : 11/05/2021  
HORA : 15:33.24  
REPORTE: R00820692.rpt

EJERCICIO: 2021

CÓDIGO	UNIDAD EJECUTORA	ASIGNADO	VIGENTE	DEVENGADO	% EJEC
<b>Atención a Casos en el Marco de Justicia con Pertinencia Cultural</b>					
<b>11140022-000 MINISTERIO PÚBLICO (MP)</b>					
1800	IZABAL	26,950,144.00	28,850,507.00	3,795,282.55	13.15
1801	PUERTO BARRIOS	4,425,518.00	5,140,675.00	870,353.72	16.93
1802	LIVINGSTON	1,543,250.00	1,779,885.00	343,626.28	19.31
1803	EL ESTOR	5,223,554.00	5,266,174.00	1,282,934.68	24.36
1804	MORALES	1,148,940.00	1,346,598.00	263,300.20	19.55
1805	LOS AMATES				
<b>Total Departamento 1800 - IZABAL</b>		<b>39,291,406.00</b>	<b>42,383,839.00</b>	<b>6,555,517.43</b>	<b>15.47</b>
1900	ZACAPA	14,831,311.00	16,413,611.00	3,488,896.47	21.26
1901	ZACAPA	0.00	455,735.00	21,643.71	4.75
1902	ESTANZUELA	1,155,002.00	1,529,896.00	282,319.55	18.45
1903	RÍO HONDO	4,388,666.00	4,618,294.00	1,007,460.21	21.67
1904	GUALÁN	1,506,997.00	1,739,660.00	338,969.07	19.48
1905	TECULUTÁN	1,259,789.00	1,377,219.00	143,037.27	10.39
1906	USUMATLÁN	1,073,839.00	1,438,408.00	283,455.25	19.71
1907	CABAÑAS	1,317,386.00	1,435,129.00	159,622.79	11.12
1908	SAN DIEGO	1,483,541.00	1,743,486.00	313,882.71	18.00
1909	LA UNIÓN	1,231,997.00	1,435,857.00	285,019.17	19.85
1910	HUITÉ	0.00	455,635.00	29,914.34	6.57
1911	SAN JORGE				
<b>Total Departamento 1900 - ZACAPA</b>		<b>28,248,528.00</b>	<b>32,672,930.00</b>	<b>6,354,220.54</b>	<b>19.45</b>
2000	CHIQUIMULA	13,067,072.00	13,629,551.00	2,997,065.42	21.99
2001	CHIQUIMULA	0.00	456,035.00	27,245.35	5.97
2002	SAN JOSÉ LA ARADA	1,265,922.00	1,411,781.00	183,969.60	13.17
2003	SAN JUAN ERMITA				

Sistema de Contabilidad Integrada Gubernamental  
Formación Presupuesto Temático

Clasificador Temático por Ubicación Geográfica  
DEL MES DE ENERO AL MES DE ABRIL

Entidad = 11140022

PÁGINA : 16 DE 37  
FECHA : 11/05/2021  
HORA : 15:33.24  
REPORTE: R00820692.rpt

EJERCICIO: 2021

CÓDIGO	UNIDAD EJECUTORA	ASIGNADO	VIGENTE	DEVENGADO	% EJEC
<b>Atención a Casos en el Marco de Justicia con Pertinencia Cultural</b>					
<b>11140022-000 MINISTERIO PÚBLICO (MP)</b>					
2000	CHIQUIMULA	4,817,244.00	5,520,537.00	984,896.18	17.84
2001	JOCOTÁN	0.00	456,035.00	37,925.21	8.32
2005	CAMOTÁN	1,319,283.00	1,468,989.00	208,960.79	14.22
2006	OLÓPA	5,282,337.00	5,918,209.00	1,253,480.66	21.18
2007	ESQUIPULAS	3,070,475.00	455,635.00	19,117.38	4.20
2008	CONCEPCIÓN LAS MINAS	1,428,299.00	1,647,564.00	323,647.57	19.64
2009	QUEZALTEPEQUE	0.00	455,735.00	26,611.45	5.85
2010	SAN JACINTO	1,271,594.00	1,469,725.00	283,162.68	19.27
2011	IPALA				
<b>Total Departamento 2000 - CHIQUIMULA</b>		<b>31,522,226.00</b>	<b>32,889,796.00</b>	<b>6,348,112.19</b>	<b>19.30</b>
2100	JALAPA	13,749,588.00	14,862,225.00	3,398,990.00	22.87
2101	JALAPA	1,641,922.00	1,907,829.00	395,578.72	20.73
2102	SAN PEDRO PINULÁ	1,548,551.00	1,808,508.00	342,275.73	18.93
2103	SAN LUIS JILOTEPEQUE	0.00	455,735.00	31,409.45	6.89
2104	SAN MANUEL CHAPARRÓN	1,463,065.00	1,694,810.00	330,949.46	19.53
2105	SAN CARLOS ALZATATE	1,253,560.00	1,482,149.00	327,835.97	22.12
2106	MÓNÍAS	1,234,706.00	1,400,130.00	234,790.57	16.77
2107	MATAQUESCUINTLÁ				
<b>Total Departamento 2100 - JALAPA</b>		<b>20,891,392.00</b>	<b>23,611,386.00</b>	<b>5,061,829.90</b>	<b>21.44</b>
2200	JUTIAPA	13,187,345.00	14,304,627.00	3,394,958.06	23.73
2201	JUTIAPA	1,236,546.00	1,468,365.00	329,051.55	22.41
2202	EL PROGRESO	1,313,345.00	1,436,221.00	173,285.92	12.20
2203	SANTA CATARINA MITA	1,259,789.00	1,348,172.00	90,660.03	6.72
2204	AGUA BLANCA				

Sistema de Contabilidad Integrada Gubernamental  
Formación Presupuesto Temático

Clasificador Temático por Ubicación Geográfica  
DEL MES DE ENERO AL MES DE ABRIL

Entidad = 11140022

PÁGINA : 17 DE 37  
FECHA : 11/05/2021  
HORA : 15:33.24  
REPORTE: R00820692.rpt

EJERCICIO: 2021

CÓDIGO	UNIDAD EJECUTORA	ASIGNADO	VIGENTE	DEVENGADO	% EJEC.
<b>Atención a Casos en el Marco de Justicia con Pertinencia Cultural</b>					
11140022-000 MINISTERIO PÚBLICO (MP)					
2200	JUTIAPA	5,664,925.00	6,266,744.00	1,404,575.10	22.41
2205	ASUNCIÓN MITA	1,263,260.00	1,418,069.00	199,222.85	14.05
2206	YUPILTEPEQUE	3,948,714.00	4,394,127.00	947,359.63	21.56
2207	ATESCATEMPA	0.00	455,635.00	20,726.99	4.53
2208	JEREZ	1,302,399.00	1,436,108.00	177,010.92	12.33
2209	EL ADELANTO	0.00	456,035.00	37,031.12	8.12
2210	ZAPOTITLÁN	1,565,614.00	1,857,356.00	370,215.99	19.93
2211	COMAPA	5,738,359.00	6,478,277.00	1,501,033.41	23.17
2212	JALPATAGUA	1,309,253.00	1,474,209.00	243,882.01	16.54
2213	CONGUACO	1,441,608.00	1,642,763.00	303,959.52	18.50
2214	MOYUTA	1,268,505.00	1,463,824.00	251,968.96	17.21
2215	PASACO	1,268,408.00	1,419,731.00	193,317.29	13.62
2216	SAN JOSÉ ACATEMPA	1,305,022.00	1,533,697.00	320,574.46	20.90
2217	QUESADA				
<b>Total Departamento 2200 - JUTIAPA</b>		<b>43,093,322.00</b>	<b>48,853,960.00</b>	<b>9,960,833.81</b>	<b>20.39</b>
<b>Total Unidad Ejecutora - 11140022-000 MINISTERIO PÚBLICO (MP)</b>		<b>1,212,285,450.00</b>	<b>1,344,968,943.00</b>	<b>282,270,019.25</b>	<b>20.99</b>
<b>Total Entidad 11140022-000 MINISTERIO PÚBLICO (MP)</b>		<b>1,212,285,450.00</b>	<b>1,344,968,943.00</b>	<b>282,270,019.25</b>	<b>20.99</b>
<b>Total Ruta Atención a Casos en el Marco de Justicia con Pertinencia Cultural</b>		<b>1,212,285,450.00</b>	<b>1,344,968,943.00</b>	<b>282,270,019.25</b>	<b>20.99</b>
<b>Justicia</b>					
11140022-000 MINISTERIO PÚBLICO (MP)					
11140022-000 MINISTERIO PÚBLICO (MP)					
0100 GUATEMALA					

EJERCICIO: 2021

CÓDIGO	UNIDAD EJECUTORA	ASIGNADO	VIGENTE	DEVENGADO	% EJEC
<b>Justicia</b>					
11140022-000 MINISTERIO PÚBLICO (MP)					
0100	GUATEMALA	343,574,718.00	355,504,188.00	88,826,883.02	24.99
0101	GUATEMALA	6,332,924.00	6,903,116.00	1,497,467.20	21.69
0102	SANTA CATARINA PINULA	1,549,062.00	1,781,356.00	327,929.67	18.41
0103	SAN JOSÉ PINULA	0.00	455,635.00	16,399.53	3.60
0104	SAN JOSÉ DEL GOLFO	1,429,037.00	4,919,202.00	1,007,955.09	20.49
0105	PALENCIA	5,761,080.00	6,251,431.00	1,462,892.86	23.40
0106	CHINAUTLA	1,391,007.00	1,628,502.00	332,076.36	20.39
0107	SAN PEDRO AYAMPUC	23,234,175.00	25,724,533.00	5,619,584.01	21.85
0108	MIXCO	0.00	455,735.00	28,538.00	6.26
0109	SAN PEDRO SACATEPÉQUEZ	7,795,323.00	8,646,427.00	1,720,888.58	19.90
0110	SAN JUAN SACATEPÉQUEZ	0.00	456,035.00	21,673.79	5.41
0111	SAN RAYMUNDO	0.00	455,635.00	27,832.20	6.11
0112	CHUARRANCHO	1,333,122.00	1,565,642.00	296,447.62	18.93
0113	FRAJANÉS	8,223,886.00	9,076,363.00	2,040,840.85	22.49
0114	AMATITLÁN	29,132,308.00	30,987,227.00	7,036,088.78	22.71
0115	VILLA NUEVA	7,650,087.00	8,448,748.00	1,941,955.34	22.99
0116	VILLA CAÑALES	1,607,868.00	1,870,470.00	360,453.16	19.27
0117	PETAPA				
<b>Total Departamento 0100 - GUATEMALA</b>		<b>442,014,597.00</b>	<b>465,130,245.00</b>	<b>112,568,906.06</b>	<b>24.20</b>
0200	EL PROGRESO	8,893,669.00	9,693,299.00	2,394,825.18	24.71
0201	GUASTATOYA	1,648,344.00	1,909,181.00	376,973.02	19.75
0202	MORAZÁN	1,445,319.00	1,649,034.00	272,955.97	16.55
0203	SAN AGUSTÍN ACASAGUASTLÁN	1,643,737.00	1,909,804.00	371,128.84	19.43
0204	SAN CRISTÓBAL ACASAGUASTLÁN				

Sistema de Contabilidad Integrada Gubernamental  
 Información Presupuesto Temático  
 Clasificador Temático por Ubicación Geográfica  
 DEL MES DE ENERO AL MES DE ABRIL  
 Entidad = 11140022

PÁGINA : 19 DE 37  
 FECHA : 11/05/2021  
 HORA : 15:33.24  
 REPORTE: R00820692.rpt

EJERCICIO: 2021

CÓDIGO	UNIDAD EJECUTORA	ASIGNADO	VIGENTE	DEVENGADO	% EJEC
<b>Justicia</b>					
11140022-000 MINISTERIO PÚBLICO (MP)					
0200	EL PROGRESO	0.00	455,735.00	28,946.39	6.35
0205	EL JICARO	1,317,793.00	1,498,532.00	259,708.13	17.33
0206	SANSARE	1,528,610.00	1,770,581.00	310,365.86	19.22
0207	SANARATE	1,270,636.00	1,429,098.00	224,257.57	15.69
0208	SAN ANTONIO LA PAZ				
<b>Total Departamento 0200 - EL PROGRESO</b>		<b>17,748,628.00</b>	<b>20,315,264.00</b>	<b>4,269,160.96</b>	<b>21.01</b>
0300	SACATEPÉQUEZ	19,477,672.00	21,883,669.00	1,926,623.45	22.51
0301	ANTIGUA GUATEMALA	1,238,077.00	1,351,810.00	163,528.94	12.10
0302	JOCOTENANGO	0.00	455,635.00	16,399.53	3.60
0303	PASTORES	1,470,252.00	1,695,127.00	318,335.58	18.78
0304	SUMPANGO	0.00	455,835.00	28,210.92	6.19
0305	SANTO DOMINGO XENACOJ	1,293,763.00	1,440,811.00	209,650.39	14.55
0306	SANTIAGO SACATEPÉQUEZ	0.00	455,635.00	35,865.45	7.87
0307	SAN BARTOLOMÉ MILPAS ALTAS	1,559,251.00	1,793,142.00	361,853.61	20.18
0308	SAN LUCAS SACATEPÉQUEZ	1,351,583.00	1,525,253.00	264,777.68	17.36
0309	SANTA LUCÍA MILPAS ALTAS	0.00	455,635.00	10,323.99	2.27
0310	MAGDALENA MILPAS ALTAS	0.00	455,635.00	9,926.91	2.18
0311	SANTA MARÍA DE JESÚS	1,296,128.00	1,410,596.00	154,354.30	10.94
0312	CIUDAD VIEJA	1,211,245.00	1,392,978.00	252,930.05	18.16
0313	SAN MIGUEL DUEÑAS	1,318,887.00	1,468,724.00	225,417.34	15.35
0314	ALOTENANGO	0.00	455,935.00	18,429.62	4.04
0315	SAN ANTONIO AGUAS CALIENTES	0.00	455,635.00	29,620.81	6.50
0316	SANTA CATARINA BARAHONA				
<b>Total Departamento 0300 - SACATEPÉQUEZ</b>		<b>30,216,858.00</b>	<b>37,152,055.00</b>	<b>7,026,148.77</b>	<b>18.91</b>

Sistema de Contabilidad Integrada Gubernamental  
 Formación Presupuesto Temático  
 Clasificador Temático por Ubicación Geográfica  
 DEL MES DE ENERO AL MES DE ABRIL  
 Entidad = 11140022

PÁGINA : 20 DE 37  
 FECHA : 11/05/2021  
 HORA : 15:33.24  
 REPORTE: R00820692.rpt

EJERCICIO: 2021

CÓDIGO	UNIDAD EJECUTORA	ASIGNADO	VIGENTE	DEVENGADO	% EJEC
<b>Justicia</b>					
11140022-000 MINISTERIO PÚBLICO (MP)					
0400	CHIMALTENANGO	17,490,307.00	18,611,616.00	4,244,194.39	22.80
0101	CHIMALTENANGO	1,309,835.00	1,440,674.00	192,195.30	13.34
0102	SAN JOSÉ POAQUIL	1,486,259.00	1,713,901.00	304,073.13	17.74
0103	SAN MARTÍN JILOTEPEQUE	1,385,930.00	1,616,661.00	314,160.30	19.43
0104	COMALAPA	0.00	455,635.00	34,458.00	7.56
0105	SANTA APOLONIA	1,562,561.00	1,811,827.00	360,362.27	19.89
0106	TECPÁN GUATEMALA	1,483,340.00	1,684,676.00	285,552.45	16.95
0107	PATZÚN	1,315,811.00	1,446,822.00	165,977.41	11.47
0108	POCHUTA	1,306,098.00	1,450,670.00	200,982.95	13.85
0109	PATZICÍA	1,302,737.00	1,449,361.00	212,925.31	14.69
0110	SANTA CRUZ BALANYÁ	1,550,892.00	1,763,891.00	302,683.21	17.16
0111	ACATÉNANGO	1,542,851.00	1,780,865.00	305,226.55	17.14
0112	YEPOCAPA	1,465,717.00	1,681,697.00	308,447.28	18.34
0113	SAN ANDRÉS ITZAPA	0.00	455,635.00	26,312.39	5.77
0114	PARRAMOS	1,482,239.00	1,701,788.00	310,744.37	18.26
0115	ZARAGOZA	1,303,958.00	1,429,739.00	179,907.21	12.58
0116	EL TEJAR				
<b>Total Departamento 0400 - CHIMALTENANGO</b>		<b>35,988,445.00</b>	<b>40,495,458.00</b>	<b>7,748,177.52</b>	<b>19.13</b>
0500	ESCUINTLA	24,383,988.00	27,395,523.00	5,949,780.06	21.72
0501	ESCUINTLA	7,623,509.00	8,391,427.00	1,740,735.22	20.74
0502	SANTA LUCÍA COTZUMALGUAPA	1,315,477.00	1,415,254.00	141,268.03	9.98
0503	LA DEMOCRACIA	1,473,946.00	1,717,029.00	351,572.22	20.18
0504	SIQUINALÁ	1,046,799.00	1,227,095.00	233,396.50	19.02
0505	MASAGUA				



Sistema de Contabilidad Integrada Gubernamental  
 Información Presupuesto Temático  
 Clasificador Temático por Ubicación Geográfica  
 DEL MES DE ENERO AL MES DE ABRIL  
 Entidad = 11140022

PÁGINA : 21 DE 37  
 FECHA : 11/05/2021  
 HORA : 15:33.24  
 REPORTE: R00820692.rpt

EJERCICIO: 2021

CÓDIGO	UNIDAD EJECUTORA	ASIGNADO	VIGENTE	DEVENGADO	% EJEC
<b>Justicia</b>					
11140022-000 MINISTERIO PÚBLICO (MP)					
0500	ESCUINTLA	5,189,124.00	5,776,652.00	1,242,710.65	21.51
0506	TIQUISATE	1,476,208.00	1,718,670.00	377,382.51	21.58
0507	LA GOMERA	1,491,038.00	1,768,169.00	298,955.96	16.91
0508	GUANAGAZAPA	6,127,046.00	6,648,988.00	1,412,988.08	21.23
0509	SAN JOSÉ	1,470,421.00	1,689,789.00	321,958.98	19.05
0510	IZTAPA	1,531,599.00	1,770,809.00	323,377.02	18.26
0511	PALÍN	1,305,534.00	1,409,019.00	143,528.78	10.19
0512	SAN VICENTE PACAYA	1,548,924.00	1,785,469.00	339,484.52	19.01
0513	NUEVA CONCEPCIÓN	1,314,824.00	1,475,950.00	164,716.54	11.16
0514	SIPACATE				
<b>Total Departamento 0500 - ESCUINTLA</b>		<b>57,298,437.00</b>	<b>64,219,843.00</b>	<b>13,041,855.07</b>	<b>20.31</b>
0600	SANTA ROSA	12,396,917.00	13,035,797.00	3,060,484.93	23.48
0601	CUILAPA	1,676,746.00	1,935,216.00	366,237.93	18.92
0602	BARBERENA	0.00	455,635.00	16,701.36	3.67
0603	SANTA ROSA DE LIMA	4,595,710.00	4,738,625.00	1,107,526.44	23.37
0604	CASILLAS	1,305,558.00	1,448,811.00	200,480.43	13.84
0605	SAN RAFAEL LAS FLORES	1,673,163.00	1,939,353.00	379,699.95	19.58
0606	ORATORIO	0.00	455,635.00	36,711.88	8.06
0607	SAN JUAN TECUACO	5,381,113.00	5,908,720.00	1,374,638.31	23.26
0608	CHIQUMULILLA	2,012,166.00	2,300,401.00	412,836.04	17.95
0609	TAXISCO	1,322,872.00	1,457,863.00	187,342.19	12.85
0610	SANTA MARÍA IXHUATÁN	0.00	455,635.00	34,715.45	7.62
0611	GUAZACAPÁN	1,528,839.00	1,762,942.00	335,596.85	19.04
0612	SANTA CRUZ NARANJO				

Sistema de Contabilidad Integrada Gubernamental  
 Formación Presupuesto Temático  
 Clasificador Temático por Ubicación Geográfica  
 DEL MES DE ENERO AL MES DE ABRIL  
 Entidad = 11140022

PÁGINA : 22 DE 37  
 FECHA : 11/05/2021  
 HORA : 15:33.24  
 REPORTE: R00820692.rpt

EJERCICIO: 2021

CÓDIGO	UNIDAD EJECUTORA	ASIGNADO	VIGENTE	DEVENGADO	% EJEC
<b>Justicia</b>					
<b>11140022-000 MINISTERIO PÚBLICO (MP)</b>					
0600	SANTA ROSA	1,150,595.00	1,341,233.00	242,996.17	18.08
0613	PUÉBLO NUEVO VIÑAS	1,472,793.00	1,705,596.00	338,366.22	19.84
0614	NUEVA SANTA ROSA				
<b>Total Departamento 0600 - SANTA ROSA</b>		<b>34,516,472.00</b>	<b>38,944,464.00</b>	<b>8,094,334.15</b>	<b>20.78</b>
<b>0700 SOLOLÁ</b>					
0701	SOLOLÁ	0.00	455,635.00	6,318.55	1.39
0702	SAN JOSÉ CHACAYÁ	0.00	455,635.00	28,038.37	6.15
0703	SANTA MARÍA VISITACIÓN	1,309,064.00	1,418,352.00	144,655.86	10.20
0704	SANTA LUCÍA UTATLÁN	1,610,565.00	1,832,740.00	340,981.33	18.61
0705	NAHUALÁ	1,470,733.00	1,676,056.00	291,663.26	17.40
0706	SANTA CATARINA IXTAHUACÁN	0.00	455,935.00	31,915.08	7.66
0707	SANTA CLARA LA LAGUNA	0.00	455,735.00	34,467.67	7.56
0708	CONCEPCIÓN	0.00	455,635.00	6,318.55	1.39
0709	SAN ANDRÉS SEMETABAJ	1,261,508.00	1,405,398.00	153,119.05	10.90
0710	PANAJACHEL	0.00	455,635.00	21,519.62	5.38
0711	SANTA CATARINA PALOPÓ	1,310,681.00	1,462,341.00	205,304.01	14.04
0712	SAN ANTONIO PALOPÓ	1,265,034.00	1,373,541.00	144,352.28	10.51
0713	SAN LUCAS TOLIMÁN	0.00	455,635.00	24,187.00	5.31
0714	SANTA CRUZ LA LAGUNA	1,259,792.00	1,384,216.00	155,716.44	11.25
0715	SAN PABLO LA LAGUNA	0.00	455,635.00	16,243.46	3.57
0716	SAN MARCOS LA LAGUNA	0.00	455,835.00	18,516.55	4.06
0717	SAN JUAN LA LAGUNA	1,389,374.00	1,595,761.00	294,456.28	18.43
0718	SAN PEDRO LA LAGUNA	5,357,443.00	5,827,374.00	1,231,056.61	21.47
0719	SANTIAGO ATITLÁN				

Sistema de Contabilidad Integrada Gubernamental  
 Información Presupuesto Temático  
 Clasificador Temático por Ubicación Geográfica  
 DEL MES DE ENERO AL MES DE ABRIL  
 Entidad = 11140022

PÁGINA : 23 DE 37  
 FECHA : 11/05/2021  
 HORA : 15:33.24  
 REPORTE: R00820692.rpt

EJERCICIO: 2021

CÓDIGO	UNIDAD EJECUTORA	ASIGNADO	VIGENTE	DEVENGADO	% EJEC
<b>Justicia</b>					
11140022-000 MINISTERIO PÚBLICO (MP)		28,153,941.00	35,209,333.00	6,216,741.03	17.66
<b>Total Departamento 0700 - SOLOLÁ</b>					
0800	TOTONICAPÁN	10,927,707.00	11,791,112.00	2,664,969.79	22.60
0801	TOTONICAPÁN	1,477,033.00	1,706,601.00	335,591.31	19.66
0802	SAN CRISTÓBAL TOTONICAPÁN	1,263,260.00	1,404,953.00	158,073.19	11.25
0803	SAN FRANCISCO EL ALTO	1,263,260.00	1,425,209.00	201,680.21	14.15
0804	SAN ANDRÉS XECUL	1,412,151.00	1,696,820.00	342,202.11	20.17
0805	MOMOSTENANGO	1,707,272.00	1,971,867.00	398,718.62	20.22
0806	SANTA MARÍA CHIQUIMULA	1,728,858.00	2,021,995.00	393,042.69	19.44
0807	SANTA LUCÍA LA REFORMA	1,259,789.00	1,400,607.00	178,997.05	12.78
0808	SAN BARTOLO AGUAS CALIENTES				
<b>Total Departamento 0800 - TOTONICAPÁN</b>		<b>21,069,630.00</b>	<b>23,419,164.00</b>	<b>4,673,274.97</b>	<b>19.95</b>
<b>0900 QUETZALTENANGO</b>					
0901	QUETZALTENANGO	38,114,496.00	40,014,620.00	9,627,331.03	24.06
0902	SALCAJÁ	1,321,314.00	1,464,111.00	206,593.94	14.11
0903	OLINTEPEQUE	1,306,544.00	1,433,661.00	204,236.96	14.05
0904	SAN CARLOS SIJA	1,478,184.00	1,709,548.00	344,237.25	20.14
0905	SIBILIA	1,263,262.00	1,397,549.00	159,855.54	11.44
0906	CABRICÁN	554,680.00	899,190.00	176,107.78	19.59
0907	CAJOLÁ	0.00	455,633.00	35,035.23	7.69
0908	SAN MIGUEL SIGÜILÁ	0.00	455,835.00	30,076.42	6.60
0909	SAN JUAN OSTUNCALCO	1,686,703.00	1,998,019.00	370,948.42	18.57
0910	SAN MATEO	0.00	455,935.00	19,680.59	4.32
0911	CONCEPCIÓN CHIQUIRICHAPA	0.00	457,235.00	30,644.18	6.70
0912	SAN MARTÍN SACATEPÉQUEZ	1,266,832.00	1,401,126.00	176,529.81	12.60

Sistema de Contabilidad Integrada Gubernamental  
 Información Presupuesto Temático  
 Clasificador Temático por Ubicación Geográfica  
 DEL MES DE ENERO AL MES DE ABRIL  
 Entidad = 11140022

PÁGINA : 24 DE 37  
 FECHA : 11/05/2021  
 HORA : 15:33.24  
 REPORTE: R00820692.rpt

EJERCICIO: 2021

CÓDIGO	UNIDAD EJECUTORA	ASIGNADO	VIGENTE	DEVENGADO	% EJEC
<b>Justicia</b>					
11140022-000 MINISTERIO PÚBLICO (MP)					
0900	QUETZALTÉNANGO	0.00	455,635.00	35,616.98	7.82
0913	ALMOLÓNGA	1,312,715.00	1,501,204.00	269,935.78	17.98
0914	CANTEL	0.00	455,635.00	8,735.69	1.92
0915	HUITÁN	0.00	456,135.00	29,698.61	6.51
0916	ZUNIL	1,578,814.00	1,829,353.00	355,817.17	19.45
0917	COLOMBA	0.00	455,835.00	27,140.08	5.95
0918	SAN FRANCISCO LA UNIÓN	1,239,789.00	1,410,399.00	162,294.52	11.51
0919	EL PALMAR	13,117,196.00	13,972,474.00	3,184,133.15	22.79
0920	COATEPEQUE	1,569,649.00	1,807,223.00	338,630.86	18.74
0921	GÉNOVA	1,285,182.00	1,477,263.00	152,614.96	10.33
0922	FLORES COSTA CUCA	1,349,850.00	1,489,234.00	199,837.56	13.42
0923	LA ESPERANZA	1,515,510.00	1,746,675.00	324,050.70	18.55
0924	PALESTINA DE LOS ALTOS				
<b>Total Departamento 0900 - QUETZALTENANGO</b>		<b>69,980,740.00</b>	<b>79,219,529.00</b>	<b>16,469,803.23</b>	<b>20.79</b>
1000	SUCHITEPÉQUEZ	16,528,188.00	18,529,635.00	4,013,201.31	21.66
1001	MAZATENANGO	1,381,810.00	1,814,525.00	352,039.24	19.40
1002	CUYOTENANGO	1,041,956.00	1,183,590.00	199,906.45	16.89
1003	SAN FRANCISCO ZAPOTITLÁN	1,357,137.00	1,427,845.00	159,241.53	11.15
1004	SAN BERNARDINO	1,292,105.00	1,390,921.00	128,159.52	9.21
1005	SAN JOSÉ EL ÍDOLO	1,538,479.00	1,763,597.00	327,375.22	18.56
1006	SANTO DOMINGO SUCHITEPÉQUEZ	0.00	455,635.00	6,075.54	1.33
1007	SAN LORENZO	1,491,476.00	1,735,514.00	334,555.05	19.28
1008	SAMÁYAC	0.00	468,235.00	19,841.18	4.24
1009	SAN PABLO JOCOPILAS				

Sistema de Contabilidad Integrada Gubernamental  
Formación Presupuesto Temático

Clasificador Temático por Ubicación Geográfica  
DEL MES DE ENERO AL MES DE ABRIL

Entidad = 11140022

PÁGINA : 25 DE 37  
FECHA : 11/05/2021  
HORA : 15:33.24  
REPORTE: R00820692.rpt

EJERCICIO: 2021

CÓDIGO	UNIDAD EJECUTORA	ASIGNADO	VIGENTE	DEVENGADO	% EJEC
<b>Justicia</b>					
11140022-000 MINISTERIO PÚBLICO (MP)					
1000	SUCHITEPÉQUEZ	1,416,381.00	1,624,007.00	296,714.72	18.27
1010	SAN ANTONIO SUCHITEPÉQUEZ	0.00	455,735.00	19,888.71	4.36
1011	SAN MIGUEL PANAN	0.00	455,635.00	0.00	0.00
1012	SAN GABRIEL	1,578,432.00	1,826,788.00	341,721.96	18.71
1013	CHICACAO	1,371,275.00	1,570,518.00	250,938.95	15.98
1014	PATULUL	1,309,577.00	1,415,963.00	128,771.12	9.09
1015	SANTA BÁRBARA	4,370,632.00	4,843,789.00	1,169,338.75	24.14
1016	SAN JUAN BAUTISTA	1,262,222.00	1,408,428.00	181,942.25	12.92
1017	SANTO TOMÁS LA UNIÓN	0.00	455,635.00	0.00	0.00
1018	ZUNILITO	1,303,957.00	1,423,091.00	148,926.71	10.47
1019	PUEBLO NUEVO	1,438,362.00	1,656,451.00	310,698.09	18.76
1020	RÍO BRAVO	1,259,789.00	1,373,189.00	144,866.36	10.55
1021	SAN JOSÉ LA MÁQUINA				
<b>Total Departamento 1000 - SUCHITEPÉQUEZ</b>		<b>40,141,798.00</b>	<b>47,278,756.00</b>	<b>8,534,202.66</b>	<b>18.05</b>
1100	RETALHULEU	11,184,837.00	12,174,843.00	2,754,930.89	22.63
1101	RETALHULEU	1,104,209.00	1,352,924.00	297,367.09	21.98
1102	SAN SEBASTIÁN	1,263,260.00	1,420,947.00	175,405.44	12.34
1103	SANTA CRUZ MULUÁ	1,313,836.00	1,429,439.00	166,143.85	11.62
1104	SAN MARTÍN ZAPOTITLÁN	1,186,770.00	1,377,560.00	264,596.38	19.21
1105	SAN FELIPE	1,596,774.00	1,819,413.00	348,204.92	18.83
1106	SAN ANDRÉS VILLA SECA	1,465,111.00	1,706,249.00	361,815.24	21.21
1107	CHAMPERICO	1,350,513.00	1,550,684.00	271,092.95	17.48
1108	NUEVO SAN CARLOS	1,686,998.00	2,071,042.00	515,674.13	24.90
1109	EL ASINTAL				

Sistema de Contabilidad Integrada Gubernamental  
 Información Presupuesto Temático  
 Clasificador Temático por Ubicación Geográfica  
 DEL MES DE ENERO AL MES DE ABRIL  
 Entidad = 11140022

PÁGINA : 26 DE 37  
 FECHA : 11/05/2021  
 HORA : 15:33.24  
 REPORTE: R00820692.rpt

EJERCICIO: 2021

CÓDIGO	UNIDAD EJECUTORA	ASIGNADO	VIGENTE	DEVENGADO	% EJEC
Justicia					
11140022-000 MINISTERIO PÚBLICO (MP)		22,152,350.00	24,933,101.00	5,155,231.09	20.68
Total Departamento 1100 - RETALHULEU					
1200	SAN MARCOS	18,109,819.00	20,306,201.00	4,559,933.05	22.46
1201	SAN MARCOS	0.00	455,635.00	34,724.06	7.62
1202	SAN PEDRO SACATEPÉQUEZ	0.00	455,635.00	6,318.55	1.39
1203	SAN ANTONIO SACATEPÉQUEZ	1,567,797.00	1,758,581.00	226,280.18	12.87
1204	COMITANCILLO	1,373,578.00	1,583,596.00	307,363.01	19.38
1205	SAN MIGUEL IXTAHUACÁN	1,661,636.00	1,983,855.00	320,507.92	16.16
1206	CONCEPCIÓN TÚTUAPA	4,120,963.00	4,814,183.00	1,026,749.68	21.33
1207	TACANÁ	0.00	455,635.00	9,926.91	2.18
1208	SIBINAL	2,171,323.00	2,541,891.00	318,426.33	12.53
1209	TAJUMULCO	1,259,787.00	1,408,293.00	175,998.91	12.50
1210	TEJUTLA	1,259,789.00	1,426,155.00	197,208.41	13.83
1211	SAN RAFAEL PIE DE LA CUESTA	1,259,789.00	1,409,677.00	136,813.64	9.71
1212	NUEVO PROGRESO	1,271,581.00	1,407,166.00	168,072.03	11.94
1213	EL TUMBADOR	1,306,185.00	1,455,334.00	203,338.01	13.97
1214	EL RODEO	11,120,488.00	12,497,791.00	2,820,366.43	22.57
1215	MAACATÁN	1,296,608.00	1,427,487.00	148,641.44	10.41
1216	CÁTARINA	4,813,799.00	5,367,458.00	1,247,785.96	23.25
1217	AYUTLA	1,507,699.00	1,748,811.00	342,704.67	19.60
1218	OCÓS	1,465,274.00	1,688,923.00	333,356.54	19.74
1219	SAN PABLO	1,312,031.00	1,411,459.00	196,542.87	13.63
1220	EL QUETZAL	1,285,182.00	1,411,611.00	148,824.71	10.54
1221	LA REFORMA	1,544,756.00	1,805,655.00	336,692.04	18.65
1222	PAJAPITA				

Sistema de Contabilidad Integrada Gubernamental  
Formación Presupuesto Temático

Clasificador Temático por Ubicación Geográfica  
DEL MES DE ENERO AL MES DE ABRIL

Entidad = 11140022

PÁGINA : 27 DE 37  
FECHA : 11/05/2021  
HORA : 15:33.24  
REPORTE: R00820692.rpt

EJERCICIO: 2021

CÓDIGO	UNIDAD EJECUTORA	ASIGNADO	VIGENTE	DEVENGADO	%EJEC
<b>Justicia</b>					
11140022-000 MINISTERIO PÚBLICO (MP)					
1200	SAN MARCOS	5,552,338.00	6,097,747.00	1,312,599.16	21.53
1223	IXCHIGUÁN	0.00	455,635.00	9,926.91	2.18
1224	SAN JOSÉ OJETENAM	0.00	455,635.00	10,592.95	2.32
1225	SAN CRISTÓBAL CUCHO	1,258,521.00	1,384,414.00	145,681.79	10.52
1226	SIPACAPA	0.00	456,335.00	32,467.98	7.11
1227	ESQUIPULAS PALO GORDO	0.00	455,635.00	16,504.09	3.62
1228	RÍO BLANCO	1,514,436.00	1,738,762.00	326,895.37	18.80
1229	SAN LORENZO	1,582,310.00	1,836,460.00	346,172.41	18.85
1230	LA BLANCA				
		<b>69,614,389.00</b>	<b>81,733,655.00</b>	<b>15,467,416.01</b>	<b>18.92</b>
<b>Total Departamento 1200 - SAN MARCOS</b>					
1300	HUEHUETENANGO	18,733,357.00	20,472,689.00	4,676,471.67	22.84
1301	HUEHUETENANGO	1,245,900.00	1,458,584.00	290,295.82	19.90
1302	CHIANTLA	1,294,393.00	1,393,537.00	150,765.87	10.82
1303	MALACATANCITO	3,319,285.00	3,910,915.00	859,439.14	21.98
1304	CUILCO	1,436,353.00	1,637,642.00	293,074.55	17.90
1305	NENTÓN	1,059,704.00	1,234,455.00	234,880.89	19.03
1306	SAN PEDRO NECTA	4,036,451.00	4,646,350.00	830,430.51	17.87
1307	JACALTENANGO	1,358,258.00	1,538,335.00	188,865.90	12.28
1308	SOLOMA	1,416,303.00	1,638,833.00	316,557.05	19.32
1309	SAN ILDEFONSO OXTAHUACÁN	1,259,789.00	1,369,073.00	106,516.35	7.78
1310	SANTA BÁRBARA	1,297,791.00	1,431,714.00	168,729.60	11.79
1311	LA LIBERTAD	4,930,317.00	5,624,907.00	1,262,197.91	22.44
1312	LA DEMOCRACIA	1,259,787.00	1,298,380.00	157.48	0.01
1313	SAN MIGUEL ACATÁN				

Sisten. Contabilidad Integrada Gubernamental  
Información Presupuesto Temático

Clasificador Temático por Ubicación Geográfica  
DEL MES DE ENERO AL MES DE ABRIL

Entidad = 11140022

PÁGINA : 28 DE 37  
FECHA : 11/05/2021  
HORA : 15:33.24  
REPORTE: R00820692.rpt

EJERCICIO: 2021

CÓDIGO	UNIDAD EJECUTORA	ASIGNADO	VIGENTE	DEVENGADO	%EJEC
<b>Justicia</b>					
11140022-000 MINISTERIO PÚBLICO (MP)					
1300	HUEHUETENANGO	0.00	455,635.00	57.87	0.01
1314	SAN RAFAEL LA INDEPENDENCIA				
1315	TÓDOS SANTOS CUCHUMATÁN	0.00	455,635.00	15,054.24	3.30
1316	SAN JUAN ATITÁN	1,263,260.00	1,401,166.00	176,911.29	12.63
1317	SANTA EULALIA	5,493,430.00	5,955,887.00	1,320,752.48	22.18
1318	SAN MATEO IXTATÁN	2,036,653.00	2,607,197.00	508,048.43	19.19
1319	COLOTENANGO	1,658,669.00	1,923,178.00	349,883.72	18.19
1320	SAN SEBASTIÁN HUEHUETENANGO	1,279,565.00	1,477,395.00	270,843.39	18.33
1321	TECTITÁN	0.00	455,635.00	16,399.53	3.60
1322	CONCEPCIÓN HUISTA	0.00	455,635.00	9,926.91	2.18
1323	SAN JUAN IXCOY	1,276,353.00	1,489,506.00	250,550.62	16.82
1324	SAN ANTONIO HUISTA	1,261,505.00	1,436,946.00	221,022.60	15.38
1325	SAN SEBASTIÁN COATÁN	1,259,789.00	1,345,848.00	99,486.89	7.39
1326	BARILLAS	1,553,729.00	1,861,479.00	382,640.25	20.56
1327	AGUACATÁN	1,502,377.00	1,757,479.00	345,933.18	19.68
1328	SAN RAFAEL PÉTZAL	0.00	455,635.00	37,527.36	8.24
1329	SAN GASPAR IXCHIL	1,321,271.00	1,425,143.00	132,809.49	9.32
1330	SANTIAGO CHIMALTENANGO	0.00	455,635.00	10,323.99	2.27
1331	SANTA ANA HUISTA	1,285,182.00	1,392,378.00	154,263.49	11.08
1332	UNIÓN CANTINIL	1,259,789.00	1,339,090.00	88,726.68	6.63
1333	PETATÁN	0.00	455,635.00	10,323.99	2.27
<b>Total Departamento 1300 - HUEHUETENANGO</b>		<b>65,101,260.00</b>	<b>76,257,751.00</b>	<b>13,780,169.14</b>	<b>18.07</b>
1400	QUICHE				
1401	SANTA CRUZ DEL QUICHE	13,546,905.00	14,852,015.00	3,361,821.68	22.64



EJERCICIO: 2021

CÓDIGO	UNIDAD EJECUTORA	ASIGNADO	VIGENTE	DEVENGADO	% EJEC
<b>Justicia</b>					
11140022-000 MINISTERIO PÚBLICO (MP)					
1400	QUICHE	0.00	455,935.00	36,978.68	8.11
1402	CHICHÉ	1,258,927.00	1,337,761.00	82,652.79	6.18
1403	CHINIQUE	1,259,789.00	1,366,975.00	107,128.12	7.84
1404	ZACUALPA	1,382,045.00	1,622,793.00	342,399.78	21.10
1405	CHAJUL	1,534,027.00	1,771,014.00	338,722.56	19.13
1406	CHICHICASTENANGO	0.00	455,635.00	35,151.99	7.71
1407	PATZITÉ	0.00	455,635.00	10,396.71	2.28
1408	SAN ANTONIO ILOTENANGO	1,523,945.00	1,764,135.00	334,404.78	18.96
1409	SAN PEDRO JOCOPILAS	1,289,789.00	1,422,070.00	144,865.44	10.19
1410	CUNÉN	1,259,789.00	1,377,609.00	141,690.70	10.29
1411	SAN JUAN COTZAL	4,835,245.00	5,359,023.00	1,226,741.77	22.89
1412	JOYABAJ	5,155,072.00	5,567,770.00	1,252,157.67	22.49
1413	NÉBAJ	1,461,855.00	1,741,350.00	343,804.21	19.74
1414	SAN ANDRÉS SAJCABAJÁ	1,218,329.00	1,418,872.00	294,294.99	20.74
1415	USPANTÁN	1,403,010.00	1,646,496.00	343,542.33	20.87
1416	SACAPULAS	1,292,105.00	1,396,971.00	148,653.75	10.64
1417	SAN BARTOLOMÉ JOCOTENANGO	1,281,303.00	1,429,413.00	181,405.02	12.69
1418	CÁNILLÁ	1,259,789.00	1,397,532.00	150,237.31	10.75
1419	CHICAMÁN	3,462,820.00	3,565,713.00	883,664.30	24.78
1420	IXCÁN	1,313,621.00	1,463,576.00	209,636.68	14.32
1421	PACHALUM				
<b>Total Departamento 1400 - QUICHE</b>		<b>45,738,365.00</b>	<b>51,868,313.00</b>	<b>9,970,342.26</b>	<b>19.22</b>
1500	BAJA VERAPAZ	11,581,167.00	12,768,311.00	2,859,522.90	22.40
1501	SALAMÁ				

Sistema de Contabilidad Integrada Gubernamental  
Formación Presupuesto Temático

Clasificador Temático por Ubicación Geográfica  
DEL MES DE ENERO AL MES DE ABRIL

Entidad = 11140022

PÁGINA : 30 DE 37

FECHA : 11/05/2021

HORA : 15:33.24

REPORTE: R00820692.rpt

EJERCICIO: 2021

CÓDIGO	UNIDAD EJECUTORA	ASIGNADO	VIGENTE	DEVENGADO	% EJEC
<b>Justicia</b>					
11140022-000 MINISTERIO PÚBLICO (MP)					
1500	BAJA VERAPAZ	1,263,259.00	1,450,996.00	209,877.70	14.46
1502	SAN MIGUEL CHICAJ	4,053,274.00	4,287,018.00	999,869.24	23.32
1503	RABINAL	1,277,962.00	1,507,063.00	300,840.04	19.96
1504	CUBULCO	1,224,629.00	1,444,027.00	308,766.97	21.38
1505	GRANADOS	0.00	455,835.00	25,538.00	5.61
1506	EL CHOL	1,256,221.00	1,467,127.00	289,618.67	19.74
1507	SAN JERÓNIMO	1,364,940.00	1,810,963.00	336,128.28	18.56
1508	PURULHÁ				
<b>Tótal Departamento 1500 - BAJA VERAPAZ</b>		<b>22,223,452.00</b>	<b>25,191,570.00</b>	<b>5,330,181.80</b>	<b>21.16</b>
1600	ALTA VERAPAZ	19,035,746.00	19,138,823.00	4,212,537.88	22.01
1601	COBÁN	1,313,008.00	1,456,699.00	198,719.72	13.64
1602	SANTA CRUZ VERAPAZ	1,704,507.00	1,968,501.00	393,910.13	20.01
1603	SAN CRISTÓBAL VERAPAZ	1,594,224.00	1,834,833.00	340,914.73	18.58
1604	TACTIC	1,298,893.00	1,416,789.00	159,571.83	11.26
1605	TAMAHÚ	1,302,241.00	1,411,952.00	153,476.76	10.87
1606	TÚCURÚ	1,068,744.00	1,232,377.00	226,890.98	18.41
1607	PANZÓS	1,023,713.00	1,213,004.00	244,332.74	20.14
1608	SENAHÚ	4,158,969.00	4,791,207.00	938,780.92	19.59
1609	SAN PEDRO CARCHÁ	1,513,674.00	1,738,712.00	322,510.46	18.55
1610	SAN JUAN CHAMELCO	1,292,384.00	1,358,292.00	75,465.08	5.36
1611	LANQUÍN	1,071,131.00	1,236,115.00	229,303.62	18.55
1612	CAHABÓN	3,944,337.00	4,290,697.00	1,037,646.95	24.18
1613	CHISEC	1,259,789.00	1,360,882.00	405,012.89	7.72
1614	CHAHAL				

Sistema de Contabilidad Integrada Gubernamental  
Información Presupuesto Temático

Clasificador Temático por Ubicación Geográfica  
DEL MES DE ENERO AL MES DE ABRIL

Entidad = 11140022

PÁGINA : 31 DE 37  
FECHA : 11/05/2021  
HORA : 15:33.24  
REPORTE: R00820692.rpt

EJERCICIO: 2021

CÓDIGO	UNIDAD EJECUTORA	ASIGNADO	VIGENTE	DEVENGADO	% EJEC
<b>Justicia</b>					
11140022-000 MINISTERIO PÚBLICO (MP)					
1600	ALTA VERAPAZ	1,360,820.00	1,581,053.00	291,384.32	18.39
1615	FRAY BARTOLOMÉ DE LAS CASAS	3,769,118.00	3,812,687.00	910,972.74	23.89
1616	SANTA CATALINA LA TINTA	1,446,494.00	1,691,950.00	322,058.05	19.03
1617	RAXRUHÁ				
<b>Total Departamento 1600 - ALTA VERAPAZ</b>		<b>48,159,792.00</b>	<b>51,537,593.00</b>	<b>10,163,489.80</b>	<b>19.72</b>
1700	PETÉN	17,783,069.00	19,536,970.00	4,468,488.07	22.87
1701	FLORES	0.00	455,635.00	20,028.63	4.40
1702	SAN JOSÉ	632,262.00	738,640.00	130,457.89	17.66
1703	SAN BENITO	1,633,829.00	1,917,172.00	387,025.17	20.19
1704	SAN ANDRÉS	6,107,512.00	6,393,868.00	1,538,569.43	24.06
1705	LA LIBERTAD	1,263,260.00	1,405,712.00	161,270.70	11.47
1706	SAN FRANCISCO	1,259,789.00	1,398,117.00	149,491.15	10.69
1707	SANTA ANA	3,684,326.00	4,075,279.00	829,541.47	20.36
1708	DOLORES	1,719,369.00	1,993,440.00	366,703.02	18.40
1709	SAN LUIS	2,638,333.00	2,821,106.00	512,659.28	18.17
1710	SAYAXCHÉ	2,881,314.00	2,743,289.00	790,935.51	28.83
1711	MELCHOR DE MENCOS	5,654,196.00	5,990,587.00	1,432,764.30	23.92
1712	POPTÚN	1,551,640.00	1,774,190.00	350,784.78	19.77
1713	LAS CRUCES	1,318,235.00	1,428,887.00	129,605.89	9.07
1714	EL CHAL				
<b>Total Departamento 1700 - PETÉN</b>		<b>48,127,154.00</b>	<b>52,673,192.00</b>	<b>11,268,325.29</b>	<b>21.39</b>
1800	IZABAL	26,950,144.00	28,850,507.00	3,795,282.55	13.15
1801	PUERTO BARRIOS	4,425,518.00	5,140,675.00	870,353.72	16.93
1802	LIVINGSTON				

Sistema de Contabilidad Integrada Gubernamental  
Formación Presupuesto Temático

Clasificador Temático por Ubicación Geográfica  
DEL MES DE ENERO AL MES DE ABRIL

Entidad = 11140022

PÁGINA : 32 DE 37  
FECHA : 11/05/2021  
HORA : 15:33.24  
REPORTE: R00820692.rpt

EJERCICIO: 2021

CÓDIGO	UNIDAD EJECUTORA	ASIGNADO	VIGENTE	DEVENGADO	% EJEC
<b>Justicia</b>					
11140022-000 MINISTERIO PÚBLICO (MP)					
1800	IZABAL	1,513,250.00	1,779,885.00	313,626.28	19.31
1803	EL ESTOR	5,223,554.00	5,266,174.00	1,282,954.68	24.36
1804	MORALES	1,148,940.00	1,346,598.00	263,300.20	19.55
1805	LOS AMATÉS				
<b>Total Departamento 1800 - IZABAL</b>		<b>39,291,406.00</b>	<b>42,383,839.00</b>	<b>6,555,517.43</b>	<b>15.47</b>
1900	ZACAPA	14,831,311.00	16,413,611.00	3,488,896.47	21.26
1901	ZACAPA	0.00	455,735.00	21,643.71	4.75
1902	ESTANZÚELA	1,155,002.00	1,529,896.00	282,319.55	18.45
1903	RÍO HONDO	4,388,666.00	4,648,294.00	1,007,460.21	21.67
1904	GUALÁN	1,506,997.00	1,739,660.00	338,969.07	19.48
1905	TECULUTÁN	1,259,789.00	1,377,219.00	143,037.27	10.39
1906	USUMATLÁN	1,073,839.00	1,438,408.00	283,455.25	19.71
1907	CABAÑAS	1,317,386.00	1,435,129.00	159,622.79	11.12
1908	SAN DIEGO	1,483,541.00	1,743,486.00	313,882.71	18.00
1909	LA UNIÓN	1,231,997.00	1,435,857.00	285,019.17	19.85
1910	HUITÉ	0.00	455,635.00	29,914.34	6.57
1911	SAN JORGE				
<b>Total Departamento 1900 - ZACAPA</b>		<b>28,248,528.00</b>	<b>32,672,930.00</b>	<b>6,354,220.54</b>	<b>19.45</b>
2000	CHIQUIMULA	13,474,822.00	14,039,417.00	3,016,593.78	21.49
2001	CHIQUIMULA	0.00	456,035.00	27,243.35	5.97
2002	SAN JOSÉ LA ARADA	1,265,922.00	1,411,781.00	185,969.60	13.17
2003	SAN JUAN ERMITA	4,817,244.00	5,520,537.00	984,896.18	17.84
2004	JOCOTÁN	0.00	456,035.00	37,925.21	8.32
2005	CAMOTÁN				

Sistema de Contabilidad Integrada Gubernamental  
 Formación Presupuesto Temático  
 Clasificador Temático por Ubicación Geográfica  
 DEL MES DE ENERO AL MES DE ABRIL  
 Entidad = 11140022

PÁGINA : 33 DE 37  
 FECHA : 11/05/2021  
 HORA : 15:33.24  
 REPORTE: R00820692.rpt

EJERCICIO: 2021

CÓDIGO	UNIDAD EJECUTORA	ASIGNADO	VIGENTE	DEVENGADO	% EJEC
<b>Justicia</b>					
11140022-000 MINISTERIO PÚBLICO (MP)					
2000	CHIQUMULA	1,319,283.00	1,468,989.00	208,960.79	14.22
2006	OLOPA	5,282,337.00	5,918,209.00	1,253,480.66	21.18
2007	ESQUIPULAS	3,070,475.00	455,635.00	19,117.28	4.20
2008	CONCEPCIÓN LAS MINAS	1,428,299.00	1,617,564.00	323,647.57	19.64
2009	QUEZALTEPEQUE	0.00	455,735.00	26,641.45	5.85
2010	SAN JACINTO	1,271,594.00	1,469,725.00	281,162.68	19.27
2011	IPALA				
<b>Total Departamento 2000 - CHIQUMULA</b>		<b>31,929,976.00</b>	<b>33,299,662.00</b>	<b>6,367,640.55</b>	<b>19.12</b>
2100	JALAPA	13,749,388.00	14,862,225.00	3,398,990.00	22.87
2101	JALAPA	1,641,922.00	1,907,829.00	395,578.72	20.73
2102	SAN PEDRO PINULA	1,548,551.00	1,808,508.00	342,275.73	18.93
2103	SAN LUIS JILOTEPEQUE	0.00	455,735.00	31,409.45	6.89
2104	SAN MANUEL CHAPARRÓN	1,463,065.00	1,694,810.00	330,949.46	19.53
2105	SAN CARLOS ALZATATE	1,253,560.00	1,482,149.00	327,835.97	22.12
2106	MONJAS	1,234,706.00	1,400,130.00	234,790.57	16.77
2107	MATAQUESCUINTLA				
<b>Total Departamento 2100 - JALAPA</b>		<b>20,891,392.00</b>	<b>23,611,386.00</b>	<b>5,061,829.90</b>	<b>21.44</b>
2200	JUTIAPA	13,187,345.00	14,304,627.00	3,394,958.06	23.73
2201	JUTIAPA	1,236,546.00	1,468,365.00	329,051.55	22.41
2202	EL PROGRESO	1,313,345.00	1,436,221.00	175,285.92	12.20
2203	SANTA CATARINA MITA	1,259,789.00	1,348,172.00	90,660.03	6.72
2204	AGUA BLANCA	5,664,925.00	6,266,744.00	1,404,575.10	22.41
2205	ASUNCIÓN MITA	1,263,260.00	1,418,069.00	199,222.85	14.95
2206	YUPILTEPEQUE				

Sistema Contabilidad Integrada Gubernamental  
 Información Presupuesto Temático  
 Clasificador Temático por Ubicación Geográfica  
 DEL MES DE ENERO AL MES DE ABRIL  
 Entidad = 11140022

PÁGINA : 34 DE 37  
 FECHA : 11/05/2021  
 HORA : 15:33.24  
 REPORTE: R00820692.rpt

EJERCICIO: 2021

CÓDIGO	UNIDAD EJECUTORA	ASIGNADO	VIGENTE	DEVENGADO	%EJEC
<b>Justicia</b>					
11140022-000 MINISTERIO PÚBLICO (MP)					
2200	JUTIAPA	3,948,744.00	4,394,127.00	947,359.63	21.56
2207	ATESCATEMPA	0.00	455,635.00	20,726.99	4.55
2208	JEREZ	1,302,399.00	1,436,108.00	177,010.92	12.33
2209	EL ADELANTO	0.00	456,033.00	37,031.12	8.12
2210	ZAPOTITLÁN	1,565,614.00	1,837,356.00	370,215.99	19.93
2211	COMAPA	5,758,559.00	6,478,277.00	1,501,033.41	23.17
2212	JALPATAGUA	1,309,253.00	1,474,209.00	243,882.01	16.34
2213	CONGUACO	1,441,608.00	1,642,763.00	303,939.52	18.30
2214	MOYUTA	1,268,505.00	1,463,824.00	251,968.96	17.21
2215	PASACO	1,268,108.00	1,419,731.00	193,317.29	13.62
2216	SAN JOSÉ ACATEMPA	1,305,022.00	1,533,697.00	320,574.46	20.90
2217	QUESADA				
<b>Total Departamento 2200 - JUTIAPA</b>		<b>43,093,322.00</b>	<b>48,853,960.00</b>	<b>9,960,833.81</b>	<b>20.39</b>
<b>Total Unidad Ejecutora - 11140022-000 MINISTERIO PÚBLICO (MP)</b>		<b>1,261,700,932.00</b>	<b>1,396,401,063.00</b>	<b>294,077,902.04</b>	<b>21.06</b>
<b>Total Entidad 11140022-000 MINISTERIO PÚBLICO (MP)</b>		<b>1,261,700,932.00</b>	<b>1,396,401,063.00</b>	<b>294,077,902.04</b>	<b>21.06</b>
<b>Total Ruta Justicia</b>		<b>1,261,700,932.00</b>	<b>1,396,401,063.00</b>	<b>294,077,902.04</b>	<b>21.06</b>
<b>Procesos Judiciales de Protección y Representación de los Derechos de la Niñez</b>					
11140022-000 MINISTERIO PÚBLICO (MP)					
11140022-000 MINISTERIO PÚBLICO (MP)					
0100	GUATEMALA	27,388,002.00	31,679,033.00	6,880,653.14	21.72
0101	GUATEMALA				
<b>Total Departamento 0100 - GUATEMALA</b>		<b>27,388,002.00</b>	<b>31,679,033.00</b>	<b>6,880,653.14</b>	<b>21.72</b>

Sistema de Contabilidad Integrada Gubernamental  
Información Presupuesto Temático

Clasificador Temático por Ubicación Geográfica  
DEL MES DE ENERO AL MES DE ABRIL

Entidad = 11140022

PÁGINA : 35 DE 37

FECHA : 11/05/2021

HORA : 15:33.24

REPORTE: R00820692.rpt

EJERCICIO: 2021

CÓDIGO	UNIDAD EJECUTORA	ASIGNADO	VIGENTE	DEVENGADO	% EJEC
<b>Procesos Judiciales de Protección y Representación de los Derechos de la Niñez</b>					
11140022-000	MINISTERIO PÚBLICO (MP)				
<b>Total Unidad Ejecutora - 11140022-000 MINISTERIO PÚBLICO (MP)</b>		<b>27,388,002.00</b>	<b>31,679,033.00</b>	<b>6,880,653.14</b>	<b>21.72</b>
<b>Total Entidad - 11140022-000 MINISTERIO PÚBLICO (MP)</b>		<b>27,388,002.00</b>	<b>31,679,033.00</b>	<b>6,880,653.14</b>	<b>21.72</b>
<b>Total Ruta Procesos Judiciales de Protección y Representación de los Derechos de la Niñez</b>		<b>27,388,002.00</b>	<b>31,679,033.00</b>	<b>6,880,653.14</b>	<b>21.72</b>
<b>Seguimiento, Concientización y Apoyo a los Adolescentes</b>					
11140022-000	MINISTERIO PÚBLICO (MP)				
11140022-000	MINISTERIO PÚBLICO (MP)				
0100	GUATEMALA	12,583,929.00	11,897,862.00	3,099,998.34	26.06
0101	GUATEMALA				
<b>Total Departamento 0100 - GUATEMALA</b>		<b>12,583,929.00</b>	<b>11,897,862.00</b>	<b>3,099,998.34</b>	<b>26.06</b>
0300	SACATEPÉQUEZ	770,168.00	828,428.00	154,883.17	18.70
0301	ANTIGUA GUATEMALA				
<b>Total Departamento 0300 - SACATEPÉQUEZ</b>		<b>770,168.00</b>	<b>828,428.00</b>	<b>154,883.17</b>	<b>18.70</b>
0400	CHIMALTENANGO	634,505.00	696,105.00	160,854.93	23.11
0401	CHIMALTENANGO				
<b>Total Departamento 0400 - CHIMALTENANGO</b>		<b>634,505.00</b>	<b>696,105.00</b>	<b>160,854.93</b>	<b>23.11</b>
0500	ESCUINTLA	853,756.00	914,484.00	160,759.97	17.58
0501	ESCUINTLA				
<b>Total Departamento 0500 - ESCUINTLA</b>		<b>853,756.00</b>	<b>914,484.00</b>	<b>160,759.97</b>	<b>17.58</b>
0600	SANTA ROSA	576,437.00	613,708.00	106,145.87	17.30
0601	CUILAPA				
<b>Total Departamento 0600 - SANTA ROSA</b>		<b>576,437.00</b>	<b>613,708.00</b>	<b>106,145.87</b>	<b>17.30</b>
0700	SOLOLÁ				

Sistema de Contabilidad Integrada Gubernamental  
Información Presupuesto Temático

Clasificador Temático por Ubicación Geográfica  
DEL MES DE ENERO AL MES DE ABRIL

Entidad = 11140022

PÁGINA : 36 DE 37

FECHA : 11/05/2021

HORA : 15:33.24

REPORTE: R00820692.rpt

EJERCICIO: 2021

CÓDIGO	UNIDAD EJECUTORA	ASIGNADO	VIGENTE	DEVENGADO	% EJEC
<b>Seguimiento, Concientización y Apoyo a los Adolescentes</b>					
11140022-000 MINISTERIO PÚBLICO (MP)					
0700	SOLOLÁ	580,026.00	621,519.00	103,597.88	16.67
0701	SOLOLÁ				
<b>Total Departamento 0700 - SOLOLÁ</b>		<b>580,026.00</b>	<b>621,519.00</b>	<b>103,597.88</b>	<b>16.67</b>
0900	QUETZALTENANGO	1,008,805.00	1,096,082.00	205,131.00	18.71
0901	QUETZALTENANGO	766,167.00	828,190.00	154,801.05	18.69
0920	COÁTEPEQUE				
<b>Total Departamento 0900 - QUETZALTENANGO</b>		<b>1,774,972.00</b>	<b>1,924,272.00</b>	<b>359,932.05</b>	<b>18.70</b>
1000	SUCHITEPÉQUEZ	1,204,953.00	1,293,632.00	227,189.04	17.56
1001	MAZATENANGO				
<b>Total Departamento 1000 - SUCHITEPÉQUEZ</b>		<b>1,204,953.00</b>	<b>1,293,632.00</b>	<b>227,189.04</b>	<b>17.56</b>
1200	SAN MARCOS	878,507.00	968,282.00	202,702.92	20.93
1201	SAN MARCOS				
<b>Total Departamento 1200 - SAN MARCOS</b>		<b>878,507.00</b>	<b>968,282.00</b>	<b>202,702.92</b>	<b>20.93</b>
1300	HUEHUETENANGO	780,254.00	838,062.00	156,853.85	18.72
1301	HUEHUETENANGO				
<b>Total Departamento 1300 - HUEHUETENANGO</b>		<b>780,254.00</b>	<b>838,062.00</b>	<b>156,853.85</b>	<b>18.72</b>
1400	QUICHE	793,038.00	851,441.00	156,474.21	18.38
1401	SANTA CRUZ DEL QUICHE				
<b>Total Departamento 1400 - QUICHE</b>		<b>793,038.00</b>	<b>851,441.00</b>	<b>156,474.21</b>	<b>18.38</b>
1500	BAJA VERAPAZ	766,379.00	824,349.00	166,602.29	20.21
1501	SALAMÁ				
<b>Total Departamento 1500 - BAJA VERAPAZ</b>		<b>766,379.00</b>	<b>824,349.00</b>	<b>166,602.29</b>	<b>20.21</b>
1600	ALTA VERAPAZ	851,012.00	932,040.00	219,281.74	23.53
1601	COBÁN				



Sistema de Contabilidad Integrada Gubernamental  
 Información Presupuesto Temático  
 Clasificador Temático por Ubicación Geográfica  
 DEL MES DE ENERO AL MES DE ABRIL  
 Entidad = 11140022

PÁGINA : 37 DE 37  
 FECHA : 11/05/2021  
 HORA : 15:33.24  
 REPORTE: R00820692.rpt

EJERCICIO: 2021

CÓDIGO	UNIDAD EJECUTORA	ASIGNADO	VIGENTE	DEVENGADO	% EJEC
<b>Seguimiento, Concientización y Apoyo a los Adolescentes</b>					
11140022-000 MINISTERIO PÚBLICO (MP)					
<b>Total Departamento 1600 - ALTA VERAPAZ</b>		<b>851,012.00</b>	<b>932,040.00</b>	<b>219,281.74</b>	<b>23.53</b>
1700	PETÉN				
1701	FLORES	789,116.00	846,347.00	153,612.45	18.15
<b>Total Departamento 1700 - PETÉN</b>		<b>789,116.00</b>	<b>846,347.00</b>	<b>153,612.45</b>	<b>18.15</b>
1800	IZABAL				
1801	PUERTO BARRIOS	431,478.00	371,337.00	58,721.53	15.81
<b>Total Departamento 1800 - IZABAL</b>		<b>431,478.00</b>	<b>371,337.00</b>	<b>58,721.53</b>	<b>15.81</b>
1900	ZACAPA				
1901	ZACAPA	613,622.00	659,289.00	111,062.04	16.85
<b>Total Departamento 1900 - ZACAPA</b>		<b>613,622.00</b>	<b>659,289.00</b>	<b>111,062.04</b>	<b>16.85</b>
2000	CHIQUIMULA				
2001	CHIQUIMULA	626,289.00	705,402.00	151,860.69	21.53
<b>Total Departamento 2000 - CHIQUIMULA</b>		<b>626,289.00</b>	<b>705,402.00</b>	<b>151,860.69</b>	<b>21.53</b>
2100	JALAPA				
2101	JALAPA	800,288.00	860,694.00	164,951.89	19.16
<b>Total Departamento 2100 - JALAPA</b>		<b>800,288.00</b>	<b>860,694.00</b>	<b>164,951.89</b>	<b>19.16</b>
2200	JUTIAPA				
2201	JUTIAPA	613,493.00	656,138.00	109,344.04	16.66
<b>Total Departamento 2200 - JUTIAPA</b>		<b>613,493.00</b>	<b>656,138.00</b>	<b>109,344.04</b>	<b>16.66</b>
<b>Total Unidad Ejecutora - 11140022-000 MINISTERIO PÚBLICO (MP)</b>		<b>26,922,222.00</b>	<b>27,303,391.00</b>	<b>6,024,828.90</b>	<b>22.07</b>
<b>Total Entidad 11140022-000 MINISTERIO PÚBLICO (MP)</b>		<b>26,922,222.00</b>	<b>27,303,391.00</b>	<b>6,024,828.90</b>	<b>22.07</b>
<b>Total Ruta Seguimiento, Concientización y Apoyo a los Adolescentes.</b>		<b>26,922,222.00</b>	<b>27,303,391.00</b>	<b>6,024,828.90</b>	<b>22.07</b>

MINISTERIO DE FINANZAS PUBLICAS

8AV AVENIDA 21 CALLE ZONA 1

Usuario Imprime : 75252406

Fecha Impresion : 10/09/2021 2:33:59 pm

Tipo Exp : MFP\_EXPEDI

Destino : Dirección Técnica del Presupuesto

Recibido De : MP

Origen : Ministerio Publico (Mp)

Descripción : INFORME DE EJECUCIÓN PRESUPUESTARIA

Obs : DEPTO. PRODUCCION

DATOS ADICIONALES

Etiqueta	Valor
No. Documento Original	1334-2021
Tipo de Documento	Oficio
No. de Folios	30
Fecha de Documento	08/09/2021
Fecha Limite	

Departamento de Análisis e Investigación de la Administración  
Financiera y Producción Pública

**RECIBIDO**  
10 SEP 2021

Dirección Técnica del Presupuesto

Firma: JLW Hora: 15:00

DIRECCIÓN TÉCNICA DEL PRESUPUESTO  
RECIBIDO

10 SEP 2021

Firma \_\_\_\_\_ Hora \_\_\_\_\_  
MINISTERIO DE FINANZAS PÚBLICAS

Usuario Grabo : Ventanilla DTP

Fecha Grabación : 10-09-2021 1:50 pm

F. \_\_\_\_\_


Ventanilla DTP



MINISTERIO PÚBLICO  
Departamento de Presupuesto  
Ministerio Público  
Guatemala, C. A.

OFICIO DP-DFMP/G 2021 - 001334 / slag  
Guatemala, 08 de septiembre de 2021

Licenciado  
José Hugo Valle Alegría  
Director de la Dirección Técnica del Presupuesto  
Ministerio de Finanzas Públicas  
Su Despacho

2021-67926  
DIRECCIÓN TÉCNICA DEL PRESUPUESTO  
RECIBIDO  
10 SEP 2021  
Firma:  Hora: 13:30  
MINISTERIO DE FINANZAS PÚBLICAS

Licenciado Valle:

Por este medio se remite INFORME DE EJECUCIÓN PRESUPUESTARIA POR CLASIFICADOR TEMÁTICO, DEL SEGUNDO CUATRIMESTRE DEL EJERCICIO FISCAL 2021, para dar cumplimiento a lo establecido en el artículo número 17 Quáter del Decreto Número 101-97 del Congreso de la República, Ley Orgánica del Presupuesto y sus reformas.


El informe anteriormente descrito presenta la ejecución del presupuesto de ingresos y egresos con orientación temática y enfoque de género.

Sin otro particular, me suscribo deferentemente,

Lic. Elmer Guillermo Barillas Moscoso  
Jefe Departamento De Presupuesto  
Departamento De Presupuesto  
MINISTERIO PÚBLICO



Vo.Bo.

  
Licda. Fulvia Liseth Ruiz Palacio  
Director Financiero  
Ministerio Público



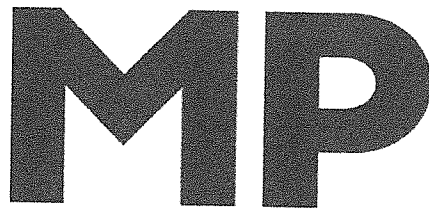
C.c. Departamento de Planificación  
Dirección Financiera  
Archivo

**MP**

MINISTERIO PÚBLICO

**INFORME DE EJECUCIÓN  
PRESUPUESTARIA POR  
CLASIFICADOR TEMÁTICO  
ENFOQUE DE GÉNERO**

**SEGUNDO CUATRIMESTRE  
EJERCICIO FISCAL 2021**



MINISTERIO PÚBLICO

## Presentación

El presente informe de Ejecución Presupuestaria Por Clasificador Temático con Enfoque de Género correspondiente al periodo de mayo - agosto de 2021, el Ministerio Público está dando cumplimiento a lo estipulado en el artículo número 17 Quáter del Decreto 101-97 "Ley Orgánica del Presupuesto y sus reformas", y el artículo número 39 del Acuerdo Gubernativo 540-2013 "Reglamento de la Ley Orgánica del Presupuesto".

La información contenida incluye el avance de la ejecución presupuestaria a nivel de actividad, objetivos, metas, población beneficiaria por sexo, etnia, edad y ubicación geográfica. Además, incluye los obstáculos encontrados y resultados alcanzados.

Este Clasificador Temático con Enfoque de Género es una herramienta para el registro y la clasificación de asignaciones presupuestarias de aquellos programas, subprogramas y actividades u obras en pro del desarrollo integral de las mujeres guatemaltecas.

Guatemala, agosto de 2021

Sistema de Contabilidad Integrada Gubernamental  
Información Presupuesto Temático

Clasificador Temático por Ubicación Geográfica  
DEL MES DE MAYO AL MES DE AGOSTO

Entidad = 11140022

PÁGINA : 1 DE 38

FECHA : 8/09/2021

HORA : 14:57.18

REPORTE: R00820692.rpt

EJERCICIO: 2021

CÓDIGO	UNIDAD EJECUTORA	ASIGNADO	VIGENTE	DEVENGADO	%EJEC
<b>Atención a Casos en el Marco de Justicia con Pertinencia Cultural</b>					
11140022-000 MINISTERIO PÚBLICO (MP)					
11140022-000 MINISTERIO PÚBLICO (MP)					
0100	GUATEMALA				
0101	GUATEMALA	299,512,476.00	297,239,006.56	166,419,431.14	55.99
0102	SANTA CATARINA PINULA	6,059,234.00	6,864,545.00	3,381,789.93	49.26
0103	SAN JOSÉ PINULA	1,549,062.00	1,818,606.00	786,903.60	43.27
0104	SAN JOSÉ DEL GOLFO	0.00	525,916.00	175,088.26	33.29
0105	PALENCIA	4,429,037.00	4,903,234.00	2,229,514.16	45.47
0106	CHINAUTLA	5,761,080.00	6,526,947.00	3,307,709.06	50.68
0107	SAN PEDRO AYAMPUC	1,391,007.00	1,721,502.00	724,526.53	42.09
0108	MIXCO	22,546,799.00	24,388,278.00	12,671,643.12	51.96
0109	SAN PEDRO SACATEPÉQUEZ	0.00	532,762.00	248,550.23	46.65
0110	SAN JUAN SACATEPÉQUEZ	7,795,323.00	8,095,091.00	3,830,572.90	47.32
0111	SAN RAYMUNDO	0.00	500,157.00	191,630.38	38.31
0112	CHUARRANCHO	0.00	503,586.00	204,057.64	40.52
0113	FRAIJANES	1,333,122.00	1,653,138.00	670,238.08	40.54
0114	AMATITLÁN	8,223,886.00	8,740,456.00	4,705,374.83	53.83
0115	VILLA NUEVA	28,722,316.00	27,300,618.00	15,338,000.15	56.18
0116	VILLA CANALES	7,650,087.00	8,212,829.00	4,130,019.32	50.29
0117	PETAPA	1,607,868.00	2,028,957.00	848,224.73	41.81
<b>Total Departamento 0100 - GUATEMALA</b>		<b>396,581,297.00</b>	<b>401,555,628.56</b>	<b>219,863,274.06</b>	<b>54.75</b>
0200	EL PROGRESO				
0201	GUASTATOYA	8,893,669.00	10,260,187.00	5,330,088.80	51.95
0202	MORAZÁN	1,648,844.00	2,021,003.00	821,084.49	40.63
0203	SAN AGUSTÍN ACASAGUASTLÁN	1,445,319.00	1,710,424.00	626,132.70	36.61

Sistema de Contabilidad Integrada Gubernamental  
Información Presupuesto Temático

Clasificador Temático por Ubicación Geográfica  
DEL MES DE MAYO AL MES DE AGOSTO

Entidad = 11140022

PÁGINA : 2 DE 38  
FECHA : 8/09/2021  
HORA : 14:57.18  
REPORTE: R00820692.rpt

EJERCICIO: 2021

CÓDIGO	UNIDAD EJECUTORA	ASIGNADO	VIGENTE	DEVENGADO	% EJEC
<b>Atención a Casos en el Marco de Justicia con Pertinencia Cultural</b>					
11140022-000 MINISTERIO PÚBLICO (MP)					
0200	EL PROGRESO				
0204	SAN CRISTÓBAL ACASAGUASTLÁN	1,643,737.00	2,013,008.00	802,594.43	39.87
0205	EL JÍCARO	0.00	515,842.00	236,100.06	45.77
0206	SANSARE	1,317,793.00	1,553,574.00	571,601.28	36.79
0207	SANARATE	1,528,610.00	1,876,836.00	804,123.42	42.84
0208	SAN ANTONIO LA PAZ	1,270,656.00	1,470,677.00	486,996.37	33.11
<b>Total Departamento 0200 - EL PROGRESO</b>		<b>17,748,628.00</b>	<b>21,421,551.00</b>	<b>9,678,721.55</b>	<b>45.18</b>
0300	SACATEPÉQUEZ				
0301	ANTIGUA GUATEMALA	19,477,672.00	19,597,459.00	10,795,281.09	55.09
0302	JOCOTENANGO	1,238,077.00	1,364,804.00	335,384.61	24.57
0303	PASTORES	0.00	514,484.00	168,282.44	32.71
0304	SUMPANGO	1,470,252.00	1,788,551.00	729,582.84	40.79
0305	SANTO DOMINGO XENACÓJ	0.00	533,191.00	245,788.35	46.10
0306	SANTIAGO SACATEPÉQUEZ	1,293,763.00	1,466,811.00	361,938.19	24.68
0307	SAN BARTOLOMÉ MILPAS ALTAS	0.00	529,006.00	245,709.00	46.45
0308	SAN LUCAS SACATEPÉQUEZ	1,559,251.00	1,913,195.00	791,570.90	41.37
0309	SANTA LUCÍA MILPAS ALTAS	1,351,583.00	1,562,325.00	543,266.54	34.77
0310	MAGDALENA MILPAS ALTAS	0.00	540,518.00	235,358.12	43.54
0311	SANTA MARÍA DE JESÚS	0.00	542,886.00	217,864.36	40.13
0312	CIUDAD VIEJA	1,296,128.00	1,433,922.00	372,074.33	25.95
0313	SAN MIGUEL DUEÑAS	1,211,245.00	1,460,762.00	568,412.29	38.91
0314	ALOTENANGO	1,318,887.00	1,501,108.00	471,022.36	31.38
0315	SAN ANTONIO AGUAS CALIENTES	0.00	509,998.00	208,777.85	40.94
0316	SANTA CATARINA BARAHONA	0.00	530,736.00	240,732.36	45.36

Sistema de Contabilidad Integrada Gubernamental  
Información Presupuesto Temático

Clasificador Temático por Ubicación Geográfica

DEL MES DE MAYO AL MES DE AGOSTO

Entidad = 11140022

PÁGINA : 3 DE 38

FECHA : 8/09/2021

HORA : 14:57.18

REPORTE: R00820692.rpt

EJERCICIO: 2021

CÓDIGO	UNIDAD EJECUTORA	ASIGNADO	VIGENTE	DEVENGADO	%EJEC
<b>Atención a Casos en el Marco de Justicia con Pertinencia Cultural</b>					
11140022-000 MINISTERIO PÚBLICO (MP)					
<b>Total Departamento 0300 - SACATEPÉQUEZ</b>		<b>30,216,858.00</b>	<b>35,789,756.00</b>	<b>16,531,045.63</b>	<b>46.19</b>
0400	CHIMALTENANGO				
0401	CHIMALTENANGO	17,175,329.00	16,479,814.00	9,254,434.18	56.16
0402	SAN JOSÉ POAQUIL	1,309,835.00	1,461,375.00	393,312.55	26.91
0403	SAN MARTÍN JILOTEPEQUE	1,486,259.00	1,803,645.00	735,885.70	40.80
0404	COMALAPA	1,385,930.00	1,684,628.00	677,519.36	40.22
0405	SANTA APOLONIA	0.00	526,718.00	239,145.58	45.40
0406	TECPÁN GUATEMALA	1,562,561.00	1,919,225.00	827,483.63	43.12
0407	PATZÚN	1,483,340.00	1,770,351.00	678,865.68	38.35
0408	POCHUTA	1,315,811.00	1,464,435.00	364,325.80	24.88
0409	PATZICÍA	1,306,008.00	1,487,288.00	441,664.50	29.70
0410	SANTA CRUZ BALANYÁ	1,302,737.00	1,481,750.00	445,083.38	30.04
0411	ACATENANGO	1,550,892.00	1,854,255.00	724,043.78	39.05
0412	YEPOCAPA	1,542,851.00	1,875,546.00	720,206.62	38.40
0413	SAN ANDRÉS ITZAPA	1,465,717.00	1,750,218.00	699,125.93	39.95
0414	PARRAMOS	0.00	533,701.00	238,318.77	44.65
0415	ZARAGOZA	1,482,239.00	1,811,078.00	775,862.47	42.84
0416	EL TEJAR	1,303,958.00	1,474,219.00	460,945.40	31.27
<b>Total Departamento 0400 - CHIMALTENANGO</b>		<b>35,673,467.00</b>	<b>39,378,246.00</b>	<b>17,676,223.33</b>	<b>44.89</b>
0500	ESCUINTLA				
0501	ESCUINTLA	24,013,990.00	25,504,295.00	13,195,338.78	51.74
0502	SANTA LUCÍA COTZUMALGUAPA	7,188,596.00	7,659,636.00	3,850,494.32	50.27
0503	LA DEMOCRACIA	1,315,477.00	1,419,984.00	283,520.16	19.97
0504	SIQUINALÁ	1,473,946.00	1,802,281.00	753,939.42	41.83



Sistema de Contabilidad Integrada Gubernamental  
Información Presupuesto Temático

Clasificador Temático por Ubicación Geográfica

DEL MES DE MAYO AL MES DE AGOSTO

Entidad = 11140022

PÁGINA : 4 DE 38

FECHA : 8/09/2021

HORA : 14:57.18

REPORTE: R00820692.rpt

EJERCICIO: 2021

CÓDIGO	UNIDAD EJECUTORA	ASIGNADO	VIGENTE	DEVENGADO	%EJEC
<b>Atención a Casos en el Marco de Justicia con Pertinencia Cultural</b>					
11140022-000 MINISTERIO PÚBLICO (MP)					
0500	ESCUINTLA				
0505	MASAGUA	1,046,799.00	1,312,019.00	555,031.06	42.30
0506	TIQUISATE	5,189,124.00	6,019,719.00	2,742,279.81	45.55
0507	LA GOMERA	1,476,208.00	1,871,171.00	888,806.32	47.50
0508	GUANAGAZAPA	1,491,038.00	1,839,569.00	673,232.09	36.60
0509	SAN JOSÉ	5,732,942.00	6,616,962.00	3,292,216.43	49.75
0510	IZTAPA	1,470,421.00	1,765,191.00	711,804.59	40.32
0511	PALÍN	1,531,599.00	1,836,208.00	726,416.48	39.56
0512	SAN VICENTE PACAYA	1,305,534.00	1,442,676.00	399,109.86	27.66
0513	NUEVA CONCEPCIÓN	1,548,924.00	1,883,795.00	759,105.80	40.30
0514	SIPACATE	1,314,824.00	1,506,938.00	358,486.87	23.79
<b>Total Departamento 0500 - ESCUINTLA</b>		<b>56,099,422.00</b>	<b>62,480,444.00</b>	<b>29,189,781.99</b>	<b>46.72</b>
0600	SANTA ROSA				
0601	CUILAPA	12,396,917.00	12,937,822.00	6,792,124.27	52.50
0602	BARBERENA	1,676,746.00	2,034,102.00	796,247.35	39.14
0603	SANTA ROSA DE LIMA	0.00	540,287.00	234,448.55	43.39
0604	CASILLAS	4,595,710.00	5,076,479.00	2,451,353.53	48.29
0605	SAN RAFAEL LAS FLORES	1,305,558.00	1,482,924.00	429,437.64	28.96
0606	ORATORIO	1,673,163.00	2,064,720.00	863,187.78	41.81
0607	SAN JUAN TECUACO	0.00	528,002.00	250,186.46	47.38
0608	CHIQUIMULILLA	5,381,113.00	6,196,116.00	2,965,478.33	47.86
0609	TAXISCO	2,012,166.00	2,423,380.00	905,886.56	37.38
0610	SANTA MARÍA IXHUATÁN	1,322,872.00	1,508,390.00	419,179.75	27.79
0611	GUAZACAPÁN	0.00	526,270.00	234,233.95	44.51

Sistema de Contabilidad Integrada Gubernamental  
Información Presupuesto Temático

Clasificador Temático por Ubicación Geográfica  
DEL MES DE MAYO AL MES DE AGOSTO

Entidad = 11140022

PÁGINA : 5 DE 38  
FECHA : 8/09/2021  
HORA : 14:57.18  
REPORTE: R00820692.rpt

EJERCICIO: 2021

CÓDIGO	UNIDAD EJECUTORA	ASIGNADO	VIGENTE	DEVENGADO	%EJEC
<b>Atención a Casos en el Marco de Justicia con Pertinencia Cultural</b>					
11140022-000 MINISTERIO PÚBLICO (MP)					
0600	SANTA ROSA				
0612	SANTA CRUZ NARANJO	1,528,839.00	1,873,233.00	738,810.51	39.44
0613	PUEBLO NUEVO VIÑAS	1,150,595.00	1,396,522.00	536,166.00	38.39
0614	NUEVA SANTA ROSA	1,472,793.00	1,817,662.00	768,644.84	42.29
<b>Total Departamento 0600 - SANTA ROSA</b>		<b>34,516,472.00</b>	<b>40,405,909.00</b>	<b>18,385,385.52</b>	<b>45.50</b>
0700 SOLOLÁ					
0701	SOLOLÁ	11,919,747.00	13,013,285.00	6,756,907.01	51.92
0702	SAN JOSÉ CHACAYÁ	0.00	533,835.00	165,103.71	30.93
0703	SANTA MARÍA VISITACIÓN	0.00	503,646.00	199,306.18	39.57
0704	SANTA LUCÍA UTATLÁN	1,309,064.00	1,435,961.00	319,955.07	22.28
0705	NAHUALÁ	1,610,565.00	1,924,229.00	769,403.44	39.99
0706	SANTA CATARINA IXTAHUACÁN	1,470,733.00	1,768,783.00	710,714.58	40.18
0707	SANTA CLARA LA LAGUNA	0.00	534,961.00	247,276.62	46.22
0708	CONCEPCIÓN	0.00	533,574.00	226,804.24	42.51
0709	SAN ANDRÉS SEMETABAJ	0.00	536,557.00	231,910.99	43.22
0710	PANAJACHEL	1,261,508.00	1,436,864.00	410,759.37	28.59
0711	SANTA CATARINA PALOPÓ	0.00	534,600.00	226,425.72	42.35
0712	SAN ANTONIO PALOPÓ	1,310,681.00	1,495,598.00	446,422.94	29.85
0713	SAN LUCAS TOLIMÁN	1,265,034.00	1,423,716.00	379,082.95	26.63
0714	SANTA CRUZ LA LAGUNA	0.00	532,381.00	230,836.18	43.36
0715	SAN PABLO LA LAGUNA	1,259,792.00	1,443,351.00	381,645.62	26.44
0716	SAN MARCOS LA LAGUNA	0.00	537,989.00	200,774.14	37.32
0717	SAN JUAN LA LAGUNA	0.00	498,485.00	201,576.44	40.44
0718	SAN PEDRO LA LAGUNA	1,389,374.00	1,658,806.00	601,283.12	36.25

Sistema de Contabilidad Integrada Gubernamental  
Información Presupuesto Temático

Clasificador Temático por Ubicación Geográfica  
DEL MES DE MAYO AL MES DE AGOSTO

Entidad = 11140022

PÁGINA : 6 DE 38

FECHA : 8/09/2021

HORA : 14:57.18

REPORTE: R00820692.rpt

EJERCICIO: 2021

CÓDIGO	UNIDAD EJECUTORA	ASIGNADO	VIGENTE	DEVENGADO	%EJEC
<b>Atención a Casos en el Marco de Justicia con Pertinencia Cultural</b>					
11140022-000 MINISTERIO PÚBLICO (MP)					
0700	SOLOLÁ				
0719	SANTIAGO ATITLÁN	5,357,443.00	6,223,728.00	2,950,098.65	47.40
<b>Total Departamento 0700 - SOLOLÁ</b>		<b>28,153,941.00</b>	<b>36,570,349.00</b>	<b>15,656,286.97</b>	<b>42.81</b>
0800 TOTONICAPÁN					
0801	TOTONICAPÁN	10,927,707.00	11,671,212.00	5,894,832.57	50.51
0802	SAN CRISTÓBAL TOTONICAPÁN	1,477,033.00	1,798,333.00	759,378.51	42.23
0803	SAN FRANCISCO EL ALTO	1,263,260.00	1,437,301.00	412,688.58	28.71
0804	SAN ANDRÉS XECUL	1,263,260.00	1,458,562.00	457,730.14	31.38
0805	MOMOSTENANGO	1,442,451.00	1,798,741.00	782,644.02	43.51
0806	SANTA MARÍA CHIQUIMULA	1,707,272.00	2,079,286.00	867,206.56	41.71
0807	SANTA LUCÍA LA REFORMA	1,728,858.00	2,158,941.00	912,400.33	42.26
0808	SAN BARTOLO AGUAS CALIENTES	1,259,789.00	1,433,968.00	407,102.03	28.39
<b>Total Departamento 0800 - TOTONICAPÁN</b>		<b>21,069,630.00</b>	<b>23,836,344.00</b>	<b>10,493,982.54</b>	<b>44.03</b>
0900 QUETZALTENANGO					
0901	QUETZALTENANGO	37,643,006.00	37,475,172.00	19,982,080.71	53.32
0902	SALCAJÁ	1,321,314.00	1,496,455.00	453,765.05	30.32
0903	OLINTEPEQUE	1,306,544.00	1,486,692.00	441,402.58	29.69
0904	SAN CARLOS SIJA	1,478,184.00	1,797,385.00	757,572.03	42.15
0905	SIBILIA	1,263,262.00	1,427,836.00	400,133.55	28.02
0906	CABRICÁN	554,680.00	986,241.00	395,854.07	40.14
0907	CAJOLÁ	0.00	528,701.00	247,859.05	46.88
0908	SAN MIGUEL SIGUILÁ	0.00	509,581.00	220,214.71	43.21
0909	SAN JUAN OSTUNCALCO	1,686,703.00	2,103,698.00	889,492.16	42.28
0910	SAN MATEO	0.00	549,877.00	252,034.73	45.83

**Sistema de Contabilidad Integrada Gubernamental**  
**Información Presupuesto Temático**  
**Clasificador Temático por Ubicación Geográfica**  
**DEL MES DE MAYO AL MES DE AGOSTO**  
Entidad = 11140022

PÁGINA : 7 DE 38  
FECHA : 8/09/2021  
HORA : 14:57.18  
REPORTE: R00820692.rpt

EJERCICIO: 2021

CÓDIGO	UNIDAD EJECUTORA	ASIGNADO	VIGENTE	DEVENGADO	%EJEC
<b>Atención a Casos en el Marco de Justicia con Pertinencia Cultural</b>					
11140022-000 MINISTERIO PÚBLICO (MP)					
0900	QUETZALTENANGO				
0911	CONCEPCIÓN CHIQUIRICHAPA	0.00	521,257.00	203,988.12	39.13
0912	SAN MARTÍN SACATEPÉQUEZ	1,266,852.00	1,431,720.00	401,539.54	28.05
0913	ALMOLONGA	0.00	528,308.00	255,440.88	48.35
0914	CANTEL	1,312,715.00	1,571,361.00	606,779.73	38.61
0915	HUITÁN	0.00	520,042.00	166,999.03	32.11
0916	ZUNIL	0.00	512,844.00	215,065.24	41.94
0917	COLOMBA	1,578,814.00	1,934,643.00	815,485.63	42.15
0918	SAN FRANCISCO LA UNIÓN	0.00	535,432.00	254,361.34	47.51
0919	EL PALMAR	1,259,789.00	1,440,759.00	413,995.45	28.73
0920	COATEPEQUE	13,117,196.00	14,148,954.00	7,381,248.36	52.17
0921	GÉNOVA	1,569,649.00	1,906,197.00	758,578.48	39.80
0922	FLORES COSTA CUCA	1,285,182.00	1,491,763.00	313,221.66	21.00
0923	LA ESPERANZA	1,349,850.00	1,523,430.00	470,090.18	30.86
0924	PALESTINA DE LOS ALTOS	1,515,510.00	1,836,276.00	726,324.69	39.55
<b>Total Departamento 0900 - QUETZALTENANGO</b>		<b>69,509,250.00</b>	<b>78,264,624.00</b>	<b>37,023,526.97</b>	<b>47.31</b>
1000	SUCHITEPÉQUEZ				
1001	MAZATENANGO	16,232,642.00	18,078,915.00	9,036,445.05	49.98
1002	CUYOTENANGO	1,581,810.00	1,920,743.00	816,004.95	42.48
1003	SAN FRANCISCO ZAPOTITLÁN	1,041,956.00	1,248,918.00	498,124.52	39.88
1004	SAN BERNARDINO	1,357,137.00	1,462,071.00	406,681.62	27.82
1005	SAN JOSÉ EL ÍDOLO	1,292,105.00	1,408,545.00	305,703.77	21.70
1006	SANTO DOMINGO SUCHITEPÉQUEZ	1,538,479.00	1,843,024.00	712,908.33	38.68
1007	SAN LORENZO	0.00	538,385.00	212,478.87	39.47

Sistema Contabilidad Integrada Gubernamental  
Información Presupuesto Temático

Clasificador Temático por Ubicación Geográfica  
DEL MES DE MAYO AL MES DE AGOSTO

Entidad = 11140022

PÁGINA : 8 DE 38  
FECHA : 8/09/2021  
HORA : 14:57.18  
REPORTE: R00820692.rpt

EJERCICIO: 2021

CÓDIGO	UNIDAD EJECUTORA	ASIGNADO	VIGENTE	DEVENGADO	%EJEC
<b>Atención a Casos en el Marco de Justicia con Pertinencia Cultural</b>					
11140022-000 MINISTERIO PÚBLICO (MP)					
1000	SUCHITEPÉQUEZ				
1008	SAMAYAC	1,491,476.00	1,788,422.00	650,641.51	36.38
1009	SAN PABLO JOCOPILAS	0.00	558,494.00	244,819.84	43.84
1010	SAN ANTONIO SUCHITEPÉQUEZ	1,416,381.00	1,733,104.00	779,485.78	44.98
1011	SAN MIGUEL PANAN	0.00	532,779.00	237,022.89	44.49
1012	SAN GABRIEL	0.00	523,690.00	198,876.79	37.98
1013	CHICACAO	1,578,432.00	1,917,870.00	776,309.56	40.48
1014	PATULUL	1,371,275.00	1,631,712.00	574,258.90	35.19
1015	SANTA BÁRBARA	1,309,577.00	1,434,229.00	287,535.28	20.05
1016	SAN JUAN BAUTISTA	4,370,652.00	5,105,609.00	2,497,298.08	48.91
1017	SANTO TOMÁS LA UNIÓN	1,262,222.00	1,440,842.00	387,286.28	26.88
1018	ZUNILITO	0.00	519,603.00	196,118.40	37.74
1019	PUEBLO NUEVO	1,303,957.00	1,455,455.00	406,804.49	27.95
1020	RÍO BRAVO	1,438,362.00	1,742,682.00	695,875.36	39.93
1021	SAN JOSÉ LA MÁQUINA	1,259,789.00	1,413,136.00	372,576.59	26.37
<b>Total Departamento 1000 - SUCHITEPÉQUEZ</b>		<b>39,846,252.00</b>	<b>48,298,228.00</b>	<b>20,293,256.86</b>	<b>42.02</b>
1100	RETALHULEU				
1101	RETALHULEU	11,184,857.00	11,733,203.00	5,919,116.36	50.45
1102	SAN SEBASTIÁN	1,104,209.00	1,469,974.00	689,620.94	46.91
1103	SANTA CRUZ MULUÁ	1,263,260.00	1,453,300.00	408,918.82	28.14
1104	SAN MARTÍN ZAPOTITLÁN	1,313,856.00	1,454,781.00	371,937.54	25.57
1105	SAN FELIPE	1,186,770.00	1,449,217.00	609,697.44	42.07
1106	SAN ANDRÉS VILLA SECA	1,596,774.00	1,942,820.00	823,132.60	42.37
1107	CHAMPERICO	1,465,113.00	1,812,019.00	845,924.91	46.68

Sistema de Contabilidad Integrada Gubernamental  
 Información Presupuesto Temático  
 Clasificador Temático por Ubicación Geográfica  
 DEL MES DE MAYO AL MES DE AGOSTO  
 Entidad = 11140022

PÁGINA : 9 DE 38  
 FECHA : 8/09/2021  
 HORA : 14:57.18  
 REPORTE: R00820692.rpt

EJERCICIO: 2021

CÓDIGO	UNIDAD EJECUTORA	ASIGNADO	VIGENTE	DEVENGADO	%EJEC
<b>Atención a Casos en el Marco de Justicia con Pertinencia Cultural</b>					
11140022-000 MINISTERIO PÚBLICO (MP)					
1100	RETALHULEU				
1108	NUEVO SAN CARLOS	1,350,513.00	1,656,875.00	667,884.46	40.31
1109	EL ASINTAL	1,686,998.00	2,197,552.00	1,000,469.82	45.53
<b>Total Departamento 1100 - RETALHULEU</b>		<b>22,152,350.00</b>	<b>25,169,741.00</b>	<b>11,336,702.89</b>	<b>45.04</b>
1200	SAN MARCOS				
1201	SAN MARCOS	18,109,819.00	20,219,192.00	10,221,343.67	50.55
1202	SAN PEDRO SACATEPÉQUEZ	0.00	533,622.00	265,437.26	49.74
1203	SAN ANTONIO SACATEPÉQUEZ	0.00	550,108.00	229,309.14	41.68
1204	COMITANCILLO	1,567,797.00	1,852,297.00	562,352.05	30.36
1205	SAN MIGUEL IXTAHUACÁN	1,373,578.00	1,672,630.00	689,465.99	41.22
1206	CONCEPCIÓN TUTUAPA	1,661,636.00	2,083,366.00	836,237.22	40.14
1207	TACANÁ	4,120,063.00	4,956,383.00	2,269,601.93	45.79
1208	SIBINAL	0.00	473,884.00	128,176.42	27.05
1209	TAJUMULCO	2,171,323.00	2,237,983.00	840,599.40	37.56
1210	TEJUTLA	1,259,787.00	1,464,085.00	457,277.89	31.23
1211	SAN RAFAEL PIE DE LA CUESTA	1,259,789.00	1,490,592.00	514,087.75	34.49
1212	NUEVO PROGRESO	1,259,789.00	1,428,257.00	343,554.75	24.05
1213	EL TUMBADOR	1,271,581.00	1,439,537.00	407,561.28	28.31
1214	EL RODEO	1,306,185.00	1,487,729.00	449,076.46	30.19
1215	MALACATÁN	11,120,488.00	11,895,052.00	6,209,987.08	52.21
1216	CATARINA	1,296,008.00	1,459,142.00	381,110.43	26.12
1217	AYUTLA	4,813,799.00	5,746,431.00	2,785,752.51	48.48
1218	OCÓS	1,507,699.00	1,851,270.00	769,466.74	41.56
1219	SAN PABLO	1,465,274.00	1,774,067.00	745,276.29	42.01

Sistema Contabilidad Integrada Gubernamental  
Información Presupuesto Temático

Clasificador Temático por Ubicación Geográfica  
DEL MES DE MAYO AL MES DE AGOSTO

Entidad = 11140022

PÁGINA : 10 DE 38  
FECHA : 8/09/2021  
HORA : 14:57.18  
REPORTE: R00820692.rpt

EJERCICIO: 2021

CÓDIGO	UNIDAD EJECUTORA	ASIGNADO	VIGENTE	DEVENGADO	%EJEC
<b>Atención a Casos en el Marco de Justicia con Pertinencia Cultural</b>					
11140022-000 MINISTERIO PÚBLICO (MP)					
1200	SAN MARCOS				
1220	EL QUETZAL	1,312,031.00	1,531,959.00	407,696.82	26.61
1221	LA REFORMA	1,285,182.00	1,444,007.00	383,349.48	26.55
1222	PAJAPITA	1,544,756.00	1,911,886.00	814,004.93	42.58
1223	IXCHIGUÁN	5,552,338.00	5,605,279.00	2,716,199.20	48.46
1224	SAN JOSÉ OJETENAM	0.00	529,589.00	183,726.53	34.69
1225	SAN CRISTÓBAL CUCHO	0.00	516,820.00	207,226.45	40.10
1226	SIPACAPA	1,258,521.00	1,417,651.00	356,479.49	25.15
1227	ESQUIPULAS PALO GORDO	0.00	540,023.00	275,668.70	51.05
1228	RÍO BLANCO	0.00	545,861.00	218,447.26	40.02
1229	SAN LORENZO	1,514,436.00	1,807,068.00	689,540.70	38.16
1230	LA BLANCA	1,582,510.00	1,941,134.00	780,531.04	40.21
<b>Total Departamento 1200 - SAN MARCOS</b>		<b>69,614,389.00</b>	<b>82,406,904.00</b>	<b>36,138,544.86</b>	<b>43.85</b>
1300	HUEHUETENANGO				
1301	HUEHUETENANGO	18,341,968.00	20,131,298.00	10,395,880.80	51.64
1302	CHIANTLA	1,245,900.00	1,530,393.00	598,300.25	39.09
1303	MALACATANCITO	1,294,393.00	1,427,807.00	350,677.38	24.56
1304	CUILCO	3,319,285.00	4,013,188.00	2,011,183.88	50.11
1305	NENTÓN	1,436,353.00	1,698,993.00	625,061.80	36.79
1306	SAN PEDRO NECTA	1,059,704.00	1,295,502.00	552,312.77	42.63
1307	JACALTENANGO	4,036,451.00	4,709,056.00	1,917,842.74	40.73
1308	SOLOMA	1,358,258.00	1,609,143.00	518,092.49	32.20
1309	SAN ILDEFONSO IXTAHUACÁN	1,416,303.00	1,739,189.00	715,800.61	41.16
1310	SANTA BÁRBARA	1,259,789.00	1,394,003.00	312,647.82	22.43

Sistem Contabilidad Integrada Gubernamental  
información Presupuesto Temático

Clasificador Temático por Ubicación Geográfica  
DEL MES DE MAYO AL MES DE AGOSTO

Entidad = 11140022

PÁGINA : 11 DE 38

FECHA : 8/09/2021

HORA : 14:57.18

REPORTE: R00820692.rpt

EJERCICIO: 2021

CÓDIGO	UNIDAD EJECUTORA	ASIGNADO	VIGENTE	DEVENGADO	% EJEC
<b>Atención a Casos en el Marco de Justicia con Pertinencia Cultural</b>					
11140022-000 MINISTERIO PÚBLICO (MP)					
1300	HUEHUETENANGO				
1311	LA LIBERTAD	1,297,791.00	1,469,546.00	410,795.66	27.95
1312	LA DEMOCRACIA	4,930,317.00	5,842,482.00	2,880,985.82	49.31
1313	SAN MIGUEL ACATÁN	1,259,787.00	1,298,380.00	46,993.98	3.62
1314	SAN RAFAEL LA INDEPENDENCIA	0.00	455,635.00	13,523.91	2.97
1315	TODOS SANTOS CUCHUMATÁN	0.00	529,086.00	196,113.36	37.07
1316	SAN JUAN ATITÁN	1,263,260.00	1,433,289.00	398,570.86	27.81
1317	SANTA EULALIA	5,493,430.00	6,056,766.00	2,911,741.33	48.07
1318	SAN MATEO IXTATÁN	2,036,653.00	2,758,085.00	1,149,454.61	41.68
1319	COLOTENANGO	1,658,669.00	2,009,126.00	776,825.84	38.66
1320	SAN SEBASTIÁN HUEHUETENANGO	1,279,565.00	1,584,921.00	711,621.03	44.90
1321	TECTITÁN	0.00	535,170.00	235,338.19	43.97
1322	CONCEPCIÓN HUISTA	0.00	530,387.00	203,079.88	38.29
1323	SAN JUAN IXCOY	1,276,353.00	1,547,651.00	572,454.51	36.99
1324	SAN ANTONIO HUISTA	1,261,505.00	1,470,638.00	469,425.48	31.92
1325	SAN SEBASTIÁN COATÁN	1,259,789.00	1,374,501.00	265,745.29	19.33
1326	BARILLAS	1,555,729.00	1,961,404.00	922,218.49	47.02
1327	AGUACATÁN	1,502,377.00	1,856,781.00	769,623.13	41.45
1328	SAN RAFAEL PÉTZAL	0.00	526,293.00	259,735.13	49.35
1329	SAN GASPAR IXCHIL	1,321,271.00	1,442,787.00	323,545.46	22.43
1330	SANTIAGO CHIMALTENANGO	0.00	525,437.00	200,670.35	38.19
1331	SANTA ANA HUISTA	1,285,182.00	1,411,893.00	342,886.94	24.29
1332	UNIÓN CANTINIL	1,259,789.00	1,367,724.00	266,389.55	19.48
1333	PETATÁN	0.00	474,144.00	126,675.85	26.72



Sistem Contabilidad Integrada Gubernamental  
información Presupuesto Temático

Clasificador Temático por Ubicación Geográfica  
DEL MES DE MAYO AL MES DE AGOSTO

Entidad = 11140022

PÁGINA : 12 DE 38

FECHA : 8/09/2021

HORA : 14:57.18

REPORTE: R00820692.rpt

EJERCICIO: 2021

CÓDIGO	UNIDAD EJECUTORA	ASIGNADO	VIGENTE	DEVENGADO	%EJEC
<b>Atención a Casos en el Marco de Justicia con Pertinencia Cultural</b>					
11140022-000 MINISTERIO PÚBLICO (MP)					
<b>Total Departamento 1300 - HUEHUETENANGO</b>		<b>64,709,871.00</b>	<b>78,010,698.00</b>	<b>32,452,217.19</b>	<b>41.60</b>
1400	QUICHE				
1401	SANTA CRUZ DEL QUICHE	13,161,026.00	14,126,940.00	7,381,913.04	52.25
1402	CHICHÉ	0.00	533,850.00	267,577.55	50.12
1403	CHINIQUE	1,258,927.00	1,367,895.00	261,856.31	19.14
1404	ZACUALPA	1,259,789.00	1,414,086.00	336,224.37	23.78
1405	CHAJUL	1,382,045.00	1,749,389.00	768,981.32	43.96
1406	CHICHICASTENANGO	1,534,027.00	1,854,885.00	767,336.65	41.37
1407	PATZITÉ	0.00	528,731.00	241,828.08	45.74
1408	SAN ANTONIO ILOTENANGO	0.00	538,204.00	208,302.33	38.70
1409	SAN PEDRO JOCOPILAS	1,523,945.00	1,842,376.00	738,060.80	40.06
1410	CUNÉN	1,289,789.00	1,454,336.00	390,169.35	26.83
1411	SAN JUAN COTZAL	1,259,789.00	1,422,087.00	388,982.03	27.35
1412	JOYABAJ	4,835,245.00	5,640,623.00	2,806,181.47	49.75
1413	NEBAJ	5,155,072.00	5,908,724.00	2,850,058.24	48.23
1414	SAN ANDRÉS SAJCABAJÁ	1,461,855.00	1,877,811.00	871,472.96	46.41
1415	USPANTÁN	1,218,329.00	1,525,155.00	660,168.84	43.29
1416	SACAPULAS	1,403,010.00	1,784,660.00	820,735.78	45.99
1417	SAN BARTOLOMÉ JOCOTENANGO	1,292,105.00	1,414,595.00	319,571.50	22.59
1418	CANILLÁ	1,281,303.00	1,465,296.00	415,612.54	28.36
1419	CHICAMÁN	1,259,789.00	1,432,231.00	376,203.24	26.27
1420	IXCÁN	3,462,820.00	3,897,046.00	2,050,039.92	52.60
1421	PACHALUM	1,313,621.00	1,495,871.00	413,403.32	27.64

Sistema de Contabilidad Integrada Gubernamental  
Información Presupuesto Temático

Clasificador Temático por Ubicación Geográfica  
DEL MES DE MAYO AL MES DE AGOSTO

Entidad = 11140022

PÁGINA : 13 DE 38  
FECHA : 8/09/2021  
HORA : 14:57.18  
REPORTE: R00820692.rpt

EJERCICIO: 2021

CÓDIGO	UNIDAD EJECUTORA	ASIGNADO	VIGENTE	DEVENGADO	%EJEC
<b>Atención a Casos en el Marco de Justicia con Pertinencia Cultural</b>					
11140022-000 MINISTERIO PÚBLICO (MP)					
<b>Total Departamento 1400 - QUICHE</b>		<b>45,352,486.00</b>	<b>53,274,791.00</b>	<b>23,334,679.64</b>	<b>43.80</b>
1500	BAJA VERAPAZ				
1501	SALAMÁ	11,583,167.00	12,390,141.00	6,381,957.96	51.51
1502	SAN MIGUEL CHICAJ	1,263,259.00	1,510,157.00	524,137.47	34.71
1503	RABINAL	4,053,274.00	4,564,769.00	2,240,187.94	49.08
1504	CUBULCO	1,277,962.00	1,609,397.00	700,167.90	43.50
1505	GRANADOS	1,224,629.00	1,545,986.00	692,007.11	44.76
1506	EL CHOL	0.00	536,377.00	222,436.54	41.47
1507	SAN JERÓNIMO	1,256,221.00	1,524,980.00	634,828.52	41.63
1508	PURULHÁ	1,564,940.00	1,909,768.00	770,217.96	40.33
<b>Total Departamento 1500 - BAJA VERAPAZ</b>		<b>22,223,452.00</b>	<b>25,591,575.00</b>	<b>12,165,941.40</b>	<b>47.54</b>
1600	ALTA VERAPAZ				
1601	COBÁN	18,519,611.00	19,099,798.00	9,572,870.78	50.12
1602	SANTA CRUZ VERAPAZ	1,313,008.00	1,492,796.00	446,782.53	29.93
1603	SAN CRISTÓBAL VERAPAZ	1,704,507.00	2,087,969.00	884,067.64	42.34
1604	TACTIC	1,594,224.00	1,936,294.00	820,831.88	42.39
1605	TAMAHÚ	1,298,893.00	1,439,253.00	355,778.64	24.72
1606	TUCURÚ	1,302,241.00	1,429,647.00	295,312.26	20.66
1607	PANZÓS	1,068,744.00	1,286,293.00	507,799.13	39.48
1608	SENAHÚ	1,025,713.00	1,298,115.00	566,341.25	43.63
1609	SAN PEDRO CARCHÁ	4,158,969.00	4,754,957.00	2,100,038.60	44.17
1610	SAN JUAN CHAMELCO	1,513,674.00	1,827,685.00	740,422.07	40.51
1611	LANQUÍN	1,292,384.00	1,374,710.00	201,849.37	14.68
1612	CAHABÓN	1,071,131.00	1,289,982.00	508,586.24	39.43

Sistema de Contabilidad Integrada Gubernamental  
Información Presupuesto Temático

Clasificador Temático por Ubicación Geográfica  
DEL MES DE MAYO AL MES DE AGOSTO

Entidad = 11140022

PÁGINA : 14 DE 38

FECHA : 8/09/2021

HORA : 14:57.18

REPORTE: R00820692.rpt

EJERCICIO: 2021

CÓDIGO	UNIDAD EJECUTORA	ASIGNADO	VIGENTE	DEVENGADO	%EJEC
<b>Atención a Casos en el Marco de Justicia con Pertinencia Cultural</b>					
11140022-000 MINISTERIO PÚBLICO (MP)					
1600	ALTA VERAPAZ				
1613	CHISEC	3,944,337.00	4,598,634.00	2,345,232.11	51.00
1614	CHAHAL	1,259,789.00	1,378,959.00	248,602.35	18.03
1615	FRAY BARTOLOMÉ DE LAS CASAS	1,360,820.00	1,688,636.00	731,973.51	43.35
1616	SANTA CATALINA LA TINTA	3,769,118.00	4,195,370.00	2,157,931.35	51.44
1617	RAXRUHÁ	1,446,494.00	1,781,950.00	734,637.87	41.23
<b>Total Departamento 1600 - ALTA VERAPAZ</b>		<b>47,643,657.00</b>	<b>52,961,048.00</b>	<b>23,219,057.58</b>	<b>43.84</b>
1700 PETÉN					
1701	FLORES	17,783,069.00	19,579,905.00	9,892,995.27	50.53
1702	SAN JOSÉ	0.00	536,108.00	232,891.05	43.44
1703	SAN BENITO	632,262.00	752,965.00	278,815.39	37.03
1704	SAN ANDRÉS	1,633,829.00	2,020,876.00	822,794.12	40.71
1705	LA LIBERTAD	6,107,512.00	6,635,285.00	3,348,214.10	50.46
1706	SAN FRANCISCO	1,263,260.00	1,439,031.00	431,112.52	29.96
1707	SANTA ANA	1,259,789.00	1,430,888.00	392,031.21	27.40
1708	DOLORES	3,684,326.00	4,254,371.00	1,929,989.51	45.36
1709	SAN LUIS	1,719,369.00	2,127,543.00	888,606.14	41.77
1710	SAYAXCHÉ	2,638,333.00	2,954,270.00	1,174,108.10	39.74
1711	MELCHOR DE MENCOS	2,881,314.00	3,342,789.00	2,152,625.89	64.40
1712	POPTÚN	5,654,196.00	6,323,838.00	3,157,110.63	49.92
1713	LAS CRUCES	1,551,640.00	1,862,665.00	785,242.38	42.16
1714	EL CHAL	1,318,255.00	1,495,729.00	396,554.64	26.51
<b>Total Departamento 1700 - PETÉN</b>		<b>48,127,154.00</b>	<b>54,756,263.00</b>	<b>25,883,090.95</b>	<b>47.27</b>
1800 IZABAL					

Sistema de Contabilidad Integrada Gubernamental  
Información Presupuesto Temático

Clasificador Temático por Ubicación Geográfica  
DEL MES DE MAYO AL MES DE AGOSTO

Entidad = 11140022

PÁGINA : 15 DE 38  
FECHA : 8/09/2021  
HORA : 14:57.18  
REPORTE: R00820692.rpt

EJERCICIO: 2021

CÓDIGO	UNIDAD EJECUTORA	ASIGNADO	VIGENTE	DEVENGADO	%EJEC
<b>Atención a Casos en el Marco de Justicia con Pertinencia Cultural</b>					
11140022-000 MINISTERIO PÚBLICO (MP)					
1800	IZABAL				
1801	PUERTO BARRIOS	26,950,144.00	20,221,690.00	8,535,342.54	42.21
1802	LIVINGSTON	4,425,518.00	5,362,594.00	2,292,805.09	42.76
1803	EL ESTOR	1,543,250.00	1,869,195.00	761,604.28	40.75
1804	MORALES	5,223,554.00	5,763,745.00	2,934,298.11	50.91
1805	LOS AMATES	1,148,940.00	1,417,792.00	593,572.80	41.87
<b>Total Departamento 1800 - IZABAL</b>		<b>39,291,406.00</b>	<b>34,635,016.00</b>	<b>15,117,622.82</b>	<b>43.65</b>
1900	ZACAPA				
1901	ZACAPA	14,831,311.00	16,039,449.00	7,926,068.59	49.42
1902	ESTANZUELA	0.00	498,735.00	213,767.73	42.86
1903	RÍO HONDO	1,155,002.00	1,382,957.00	599,912.33	37.90
1904	GUALÁN	4,388,666.00	4,942,449.00	2,322,814.59	47.00
1905	TECULUTÁN	1,506,997.00	1,829,670.00	767,569.01	41.95
1906	USUMATLÁN	1,259,789.00	1,394,816.00	319,364.57	22.90
1907	CABAÑAS	1,073,839.00	1,513,052.00	587,253.96	38.81
1908	SAN DIEGO	1,317,386.00	1,454,534.00	351,334.10	24.15
1909	LA UNIÓN	1,483,541.00	1,820,841.00	639,348.10	35.11
1910	HUITÉ	1,231,997.00	1,499,223.00	600,207.75	40.03
1911	SAN JORGE	0.00	532,156.00	247,790.67	46.56
<b>Total Departamento 1900 - ZACAPA</b>		<b>28,248,528.00</b>	<b>33,107,882.00</b>	<b>14,575,431.40</b>	<b>44.02</b>
2000	CHIQUIMULA				
2001	CHIQUIMULA	13,067,072.00	13,601,319.00	6,724,663.16	49.44
2002	SAN JOSÉ LA ARADA	0.00	535,471.00	233,720.91	43.65
2003	SAN JUAN ERMITA	1,265,922.00	1,444,159.00	411,002.99	28.46

Sistema de Contabilidad Integrada Gubernamental  
Información Presupuesto Temático

Clasificador Temático por Ubicación Geográfica  
DEL MES DE MAYO AL MES DE AGOSTO

Entidad = 11140022

PÁGINA : 16 DE 38  
FECHA : 8/09/2021  
HORA : 14:57.18  
REPORTE: R00820692.rpt

EJERCICIO: 2021

CÓDIGO	UNIDAD EJECUTORA	ASIGNADO	VIGENTE	DEVENGADO	% EJEC
<b>Atención a Casos en el Marco de Justicia con Pertinencia Cultural</b>					
11140022-000 MINISTERIO PÚBLICO (MP)					
2000	CHIQUIMULA				
2004	JOCOTÁN	4,817,244.00	5,184,712.00	2,293,237.77	44.23
2005	CAMOTÁN	0.00	532,434.00	267,142.81	50.17
2006	OLOPA	1,319,283.00	1,501,368.00	444,724.82	29.62
2007	ESQUIPULAS	5,282,337.00	5,991,448.00	2,783,274.60	46.45
2008	CONCEPCIÓN LAS MINAS	3,070,475.00	493,756.00	166,369.56	33.69
2009	QUEZALTEPEQUE	1,428,299.00	1,735,299.00	719,801.15	41.48
2010	SAN JACINTO	0.00	535,503.00	232,351.40	43.39
2011	IPALA	1,271,594.00	1,541,421.00	633,475.68	41.10
<b>Total Departamento 2000 - CHIQUIMULA</b>		<b>31,522,226.00</b>	<b>33,096,890.00</b>	<b>14,909,764.85</b>	<b>45.05</b>
2100	JALAPA				
2101	JALAPA	13,749,588.00	14,873,945.00	7,675,779.78	51.61
2102	SAN PEDRO PINULA	1,641,922.00	2,021,278.00	858,047.94	42.45
2103	SAN LUIS JILOTEPEQUE	1,548,551.00	1,894,287.00	766,178.06	40.45
2104	SAN MANUEL CHAPARRÓN	0.00	507,171.00	228,250.88	45.00
2105	SAN CARLOS ALZATATE	1,463,065.00	1,780,135.00	712,422.82	40.02
2106	MONJAS	1,253,560.00	1,573,724.00	725,294.40	46.09
2107	MATAQUESCUINTLA	1,234,706.00	1,437,825.00	494,729.63	34.41
<b>Total Departamento 2100 - JALAPA</b>		<b>20,891,392.00</b>	<b>24,088,365.00</b>	<b>11,460,703.51</b>	<b>47.58</b>
2200	JUTIAPA				
2201	JUTIAPA	13,187,345.00	14,635,861.00	7,595,746.11	51.90
2202	EL PROGRESO	1,236,546.00	1,561,979.00	727,531.00	46.58
2203	SANTA CATARINA MITA	1,313,345.00	1,492,921.00	416,434.41	27.89
2204	AGUA BLANCA	1,259,789.00	1,404,779.00	342,182.62	24.36

Sistema de Contabilidad Integrada Gubernamental  
Información Presupuesto Temático

Clasificador Temático por Ubicación Geográfica  
DEL MES DE MAYO AL MES DE AGOSTO

Entidad = 11140022

PÁGINA : 17 DE 38

FECHA : 8/09/2021

HORA : 14:57.18

REPORTE: R00820692.rpt

EJERCICIO: 2021

CÓDIGO	UNIDAD EJECUTORA	ASIGNADO	VIGENTE	DEVENGADO	% EJEC
<b>Atención a Casos en el Marco de Justicia con Pertinencia Cultural</b>					
11140022-000 MINISTERIO PÚBLICO (MP)					
2200	JUTIAPA				
2205	ASUNCIÓN MITA	5,664,925.00	6,500,568.00	3,086,348.97	47.48
2206	YUPILTEPEQUE	1,263,260.00	1,456,350.00	459,335.94	31.54
2207	ATESCATEMPA	3,948,744.00	4,404,995.00	2,106,969.70	47.83
2208	JEREZ	0.00	504,612.00	218,541.36	43.31
2209	EL ADELANTO	1,302,399.00	1,464,451.00	404,290.89	27.61
2210	ZAPOTITLÁN	0.00	533,029.00	232,303.20	43.58
2211	COMAPA	1,565,614.00	1,979,058.00	843,128.89	42.60
2212	JALPATAGUA	5,758,559.00	6,783,605.00	3,318,587.16	48.92
2213	CONGUACO	1,309,253.00	1,529,182.00	535,458.89	35.02
2214	MOYUTA	1,441,608.00	1,733,679.00	728,446.10	42.02
2215	PASACO	1,268,505.00	1,520,959.00	562,382.34	36.98
2216	SAN JOSÉ ACATEMPA	1,268,408.00	1,457,177.00	428,500.71	29.41
2217	QUESADA	1,305,022.00	1,627,863.00	717,414.64	44.07
<b>Total Departamento 2200 - JUTIAPA</b>		<b>43,093,322.00</b>	<b>50,591,068.00</b>	<b>22,723,602.93</b>	<b>44.92</b>
<b>Total Unidad Ejecutora - 11140022-000 MINISTERIO PÚBLICO (MP)</b>		<b>1,212,285,450.00</b>	<b>1,335,691,320.56</b>	<b>638,108,845.44</b>	<b>47.77</b>
<b>Total Entidad 11140022-000 MINISTERIO PÚBLICO (MP)</b>		<b>1,212,285,450.00</b>	<b>1,335,691,320.56</b>	<b>638,108,845.44</b>	<b>47.77</b>
<b>Total Ruta Atención a Casos en el Marco de Justicia con Pertinencia Cultural</b>		<b>1,212,285,450.00</b>	<b>1,335,691,320.56</b>	<b>638,108,845.44</b>	<b>47.77</b>

**Justicia**

11140022-000 MINISTERIO PÚBLICO (MP)

11140022-000 MINISTERIO PÚBLICO (MP)

0100 GUATEMALA

Sistema de Contabilidad Integrada Gubernamental  
Información Presupuesto Temático

Clasificador Temático por Ubicación Geográfica  
DEL MES DE MAYO AL MES DE AGOSTO

Entidad = 11140022

PÁGINA : 18 DE 38

FECHA : 8/09/2021

HORA : 14:57.18

REPORTE: R00820692.rpt

EJERCICIO: 2021

CÓDIGO	UNIDAD EJECUTORA	ASIGNADO	VIGENTE	DEVENGADO	% EJEC
<b>Justicia</b>					
11140022-000 MINISTERIO PÚBLICO (MP)					
0100	GUATEMALA				
0101	GUATEMALA	343,574,718.00	337,425,845.56	191,559,162.59	56.77
0102	SANTA CATARINA PINULA	6,332,924.00	7,133,039.00	3,410,381.86	47.81
0103	SAN JOSÉ PINULA	1,549,062.00	1,818,606.00	786,903.60	43.27
0104	SAN JOSÉ DEL GOLFO	0.00	525,916.00	175,088.26	33.29
0105	PALENCIA	4,429,037.00	4,903,234.00	2,229,514.16	45.47
0106	CHINAUTLA	5,761,080.00	6,526,947.00	3,307,709.06	50.68
0107	SAN PEDRO AYAMPUC	1,391,007.00	1,721,502.00	724,526.53	42.09
0108	MIXCO	23,234,175.00	25,124,045.00	12,956,331.80	51.57
0109	SAN PEDRO SACATEPÉQUEZ	0.00	532,762.00	248,550.23	46.65
0110	SAN JUAN SACATEPÉQUEZ	7,795,323.00	8,095,091.00	3,830,572.90	47.32
0111	SAN RAYMUNDO	0.00	500,157.00	191,630.38	38.31
0112	CHUARRANCHO	0.00	503,586.00	204,057.64	40.52
0113	FRAIJANES	1,333,122.00	1,653,138.00	670,238.08	40.54
0114	AMATITLÁN	8,223,886.00	8,740,456.00	4,705,374.83	53.83
0115	VILLA NUEVA	29,132,308.00	27,708,660.00	15,443,669.16	55.74
0116	VILLA CANALES	7,650,087.00	8,212,829.00	4,130,019.32	50.29
0117	PETAPA	1,607,868.00	2,028,957.00	848,224.73	41.81
<b>Total Departamento 0100 - GUATEMALA</b>		<b>442,014,597.00</b>	<b>443,154,770.56</b>	<b>245,421,955.13</b>	<b>55.38</b>
0200	EL PROGRESO				
0201	GUASTATOYA	8,893,669.00	10,260,187.00	5,330,088.80	51.95
0202	MORAZÁN	1,648,844.00	2,021,003.00	821,084.49	40.63
0203	SAN AGUSTÍN ACASAGUASTLÁN	1,445,319.00	1,710,424.00	626,132.70	36.61
0204	SAN CRISTÓBAL ACASAGUASTLÁN	1,643,737.00	2,013,008.00	802,594.43	39.87

Sistema de Contabilidad Integrada Gubernamental  
Información Presupuesto Temático

Clasificador Temático por Ubicación Geográfica  
DEL MES DE MAYO AL MES DE AGOSTO

Entidad = 11140022

PÁGINA : 19 DE 38

FECHA : 8/09/2021

HORA : 14:57.18

REPORTE: R00820692.rpt

EJERCICIO: 2021

CÓDIGO	UNIDAD EJECUTORA	ASIGNADO	VIGENTE	DEVENGADO	% EJE
<b>Justicia</b>					
11140022-000 MINISTERIO PÚBLICO (MP)					
0200	EL PROGRESO				
0205	EL JÍCARO	0.00	515,842.00	236,100.06	45.77
0206	SANSARE	1,317,793.00	1,553,574.00	571,601.28	36.79
0207	SANARATE	1,528,610.00	1,876,836.00	804,123.42	42.84
0208	SAN ANTONIO LA PAZ	1,270,636.00	1,470,677.00	486,996.37	33.11
<b>Total Departamento 0200 - EL PROGRESO</b>		<b>17,748,628.00</b>	<b>21,421,551.00</b>	<b>9,678,721.55</b>	<b>45.18</b>
0300 SACATEPÉQUEZ					
0301	ANTIGUA GUATEMALA	19,477,672.00	19,597,459.00	10,795,281.09	55.09
0302	JOCOTENANGO	1,238,077.00	1,364,804.00	335,384.61	24.57
0303	PASTORES	0.00	514,484.00	168,282.44	32.71
0304	SUMPANGO	1,470,252.00	1,788,551.00	729,582.84	40.79
0305	SANTO DOMINGO XENACÓJ	0.00	533,191.00	245,788.35	46.10
0306	SANTIAGO SACATEPÉQUEZ	1,293,763.00	1,466,811.00	361,938.19	24.68
0307	SAN BARTOLOMÉ MILPAS ALTAS	0.00	529,006.00	245,709.00	46.45
0308	SAN LUCAS SACATEPÉQUEZ	1,559,251.00	1,913,195.00	791,570.90	41.37
0309	SANTA LUCÍA MILPAS ALTAS	1,351,583.00	1,562,325.00	543,266.54	34.77
0310	MAGDALENA MILPAS ALTAS	0.00	540,518.00	235,358.12	43.54
0311	SANTA MARÍA DE JESÚS	0.00	542,886.00	217,864.36	40.13
0312	CIUDAD VIEJA	1,296,128.00	1,433,922.00	372,074.33	25.95
0313	SAN MIGUEL DUEÑAS	1,211,245.00	1,460,762.00	568,412.29	38.91
0314	ALOTENANGO	1,318,887.00	1,501,108.00	471,022.36	31.38
0315	SAN ANTONIO AGUAS CALIENTES	0.00	509,998.00	208,777.85	40.94
0316	SANTA CATARINA BARAHONA	0.00	530,736.00	240,732.36	45.36
<b>Total Departamento 0300 - SACATEPÉQUEZ</b>		<b>30,216,858.00</b>	<b>35,789,756.00</b>	<b>16,531,045.63</b>	<b>46.19</b>



Sistema de Contabilidad Integrada Gubernamental  
Información Presupuesto Temático

Clasificador Temático por Ubicación Geográfica  
DEL MES DE MAYO AL MES DE AGOSTO

Entidad = 11140022

PÁGINA : 20 DE 38

FECHA : 8/09/2021

HORA : 14:57.18

REPORTE: R00820692.rpt

EJERCICIO: 2021

CÓDIGO	UNIDAD EJECUTORA	ASIGNADO	VIGENTE	DEVENGADO	% EJEC
<b>Justicia</b>					
11140022-000 MINISTERIO PÚBLICO (MP)					
0400	CHIMALTENANGO				
0401	CHIMALTENANGO	17,490,307.00	16,797,844.00	9,319,876.15	55.48
0402	SAN JOSÉ POAQUIL	1,309,835.00	1,461,375.00	393,312.55	26.91
0403	SAN MARTÍN JILOTEPEQUE	1,486,259.00	1,803,645.00	735,885.70	40.80
0404	COMALAPA	1,385,930.00	1,684,628.00	677,519.36	40.22
0405	SANTA APOLONIA	0.00	526,718.00	239,145.58	45.40
0406	TECPÁN GUATEMALA	1,562,561.00	1,919,225.00	827,483.63	43.12
0407	PATZÚN	1,483,340.00	1,770,351.00	678,865.68	38.35
0408	POCHUTA	1,315,811.00	1,464,435.00	364,325.80	24.88
0409	PATZICÍA	1,306,008.00	1,487,288.00	441,664.50	29.70
0410	SANTA CRUZ BALANYÁ	1,302,737.00	1,481,750.00	445,083.38	30.04
0411	ACATENANGO	1,550,892.00	1,854,255.00	724,043.78	39.05
0412	YEPOCAPA	1,542,851.00	1,875,546.00	720,206.62	38.40
0413	SAN ANDRÉS ITZAPA	1,465,717.00	1,750,218.00	699,123.93	39.95
0414	PARRAMOS	0.00	533,701.00	238,318.77	44.65
0415	ZARAGOZA	1,482,239.00	1,811,078.00	775,862.47	42.84
0416	EL TEJAR	1,303,958.00	1,474,219.00	460,945.40	31.27
<b>Total Departamento 0400 - CHIMALTENANGO</b>		<b>35,988,445.00</b>	<b>39,696,276.00</b>	<b>17,741,665.30</b>	<b>44.69</b>
0500	ESCUINTLA				
0501	ESCUINTLA	24,383,988.00	25,874,407.00	13,265,320.67	51.27
0502	SANTA LUCÍA COTZUMALGUAPA	7,623,509.00	8,120,846.00	3,994,622.30	49.19
0503	LA DEMOCRACIA	1,315,477.00	1,419,984.00	283,520.16	19.97
0504	SIQUINALÁ	1,473,946.00	1,802,281.00	753,939.42	41.83
0505	MASAGUA	1,046,799.00	1,312,019.00	555,031.06	42.30

Sistema de Contabilidad Integrada Gubernamental  
Información Presupuesto Temático

Clasificador Temático por Ubicación Geográfica  
DEL MES DE MAYO AL MES DE AGOSTO

Entidad = 11140022

PÁGINA : 21 DE 38  
FECHA : 8/09/2021  
HORA : 14:57.18  
REPORTE: R00820692.rpt

EJERCICIO: 2021

CÓDIGO	UNIDAD EJECUTORA	ASIGNADO	VIGENTE	DEVENGADO	%EJEC
<b>Justicia</b>					
11140022-000 MINISTERIO PÚBLICO (MP)					
0500	ESCUINTLA				
0506	TIQUISATE	5,189,124.00	6,019,719.00	2,742,279.81	45.55
0507	LA GOMERA	1,476,208.00	1,871,171.00	888,806.52	47.50
0508	GUANAGAZAPA	1,491,038.00	1,839,569.00	673,232.09	36.60
0509	SAN JOSÉ	6,127,046.00	7,008,586.00	3,405,420.53	48.59
0510	IZTAPA	1,470,421.00	1,765,191.00	711,804.59	40.32
0511	PALÍN	1,531,599.00	1,836,208.00	726,416.48	39.56
0512	SAN VICENTE PACAYA	1,305,534.00	1,442,676.00	399,109.86	27.66
0513	NUEVA CONCEPCIÓN	1,538,924.00	1,883,795.00	759,105.80	40.30
0514	SIPACATE	1,314,824.00	1,506,938.00	358,486.87	23.79
<b>Total Departamento 0500 - ESCUINTLA</b>		<b>57,298,437.00</b>	<b>63,703,390.00</b>	<b>29,517,095.96</b>	<b>46.34</b>
0600	SANTA ROSA				
0601	CUILAPA	12,396,917.00	12,937,822.00	6,792,124.27	52.50
0602	BARBERENA	1,676,746.00	2,034,102.00	796,247.35	39.14
0603	SANTA ROSA DE LIMA	0.00	540,287.00	234,448.55	43.39
0604	CASILLAS	4,595,710.00	5,076,479.00	2,451,353.53	48.29
0605	SAN RAFAEL LAS FLORES	1,305,558.00	1,482,924.00	429,437.64	28.96
0606	ORATORJO	1,673,163.00	2,064,720.00	863,187.78	41.81
0607	SAN JUAN TECUACO	0.00	528,002.00	250,186.46	47.38
0608	CHIQUIMULILLA	5,381,113.00	6,196,116.00	2,965,478.33	47.86
0609	TAXISCO	2,012,166.00	2,423,380.00	905,886.56	37.38
0610	SANTA MARÍA IXHUATÁN	1,322,872.00	1,508,390.00	419,179.75	27.79
0611	GUAZACAPÁN	0.00	526,270.00	234,233.95	44.51
0612	SANTA CRUZ NARANJO	1,528,839.00	1,873,233.00	738,810.51	39.44

Sistema de Contabilidad Integrada Gubernamental  
Información Presupuesto Temático

Clasificador Temático por Ubicación Geográfica  
DEL MES DE MAYO AL MES DE AGOSTO

Entidad = 11140022

PÁGINA : 22 DE 38  
FECHA : 8/09/2021  
HORA : 14:57.18  
REPORTE: R00820692.rpt

EJERCICIO: 2021

CÓDIGO	UNIDAD EJECUTORA	ASIGNADO	VIGENTE	DEVENGADO	%EJEC
<b>Justicia</b>					
11140022-000 MINISTERIO PÚBLICO (MP)					
0600	SANTA ROSA				
0613	PUEBLO NUEVO VIÑAS	1,150,595.00	1,396,522.00	536,166.00	38.39
0614	NUEVA SANTA ROSA	1,472,793.00	1,817,662.00	768,644.84	42.29
<b>Total Departamento 0600 - SANTA ROSA</b>		<b>34,516,472.00</b>	<b>40,405,909.00</b>	<b>18,385,385.52</b>	<b>45.50</b>
0700 SOLOLÁ					
0701	SOLOLÁ	11,919,747.00	13,013,285.00	6,756,907.01	51.92
0702	SAN JOSÉ CHACAYÁ	0.00	533,835.00	165,103.71	30.93
0703	SANTA MARÍA VISITACIÓN	0.00	503,646.00	199,306.18	39.57
0704	SANTA LUCÍA UTATLÁN	1,309,064.00	1,433,961.00	319,955.07	22.28
0705	NAHUALÁ	1,610,565.00	1,924,229.00	769,403.44	39.99
0706	SANTA CATARINA IXTAHUACÁN	1,470,733.00	1,768,783.00	710,714.58	40.18
0707	SANTA CLARA LA LAGUNA	0.00	534,961.00	247,276.62	46.22
0708	CONCEPCIÓN	0.00	533,574.00	226,804.24	42.51
0709	SAN ANDRÉS SEMETABAJ	0.00	536,557.00	231,910.99	43.22
0710	PANAJACHEL	1,261,308.00	1,436,864.00	410,759.37	28.59
0711	SANTA CATARINA PALOPÓ	0.00	534,600.00	226,425.72	42.35
0712	SAN ANTONIO PALOPÓ	1,310,681.00	1,495,598.00	446,422.94	29.85
0713	SAN LUCAS TOLIMÁN	1,265,034.00	1,423,716.00	379,082.95	26.63
0714	SANTA CRUZ LA LAGUNA	0.00	532,381.00	230,836.18	43.36
0715	SAN PABLO LA LAGUNA	1,259,792.00	1,443,351.00	381,645.62	26.44
0716	SAN MARCOS LA LAGUNA	0.00	537,989.00	200,774.14	37.32
0717	SAN JUAN LA LAGUNA	0.00	498,485.00	201,576.44	40.44
0718	SAN PEDRO LA LAGUNA	1,389,374.00	1,658,806.00	601,283.12	36.25
0719	SANTIAGO ATITLÁN	5,357,443.00	6,223,728.00	2,950,098.65	47.40

Sistema de Contabilidad Integrada Gubernamental  
Información Presupuesto Temático

Clasificador Temático por Ubicación Geográfica  
DEL MES DE MAYO AL MES DE AGOSTO

Entidad = 11140022

PÁGINA : 23 DE 38

FECHA : 8/09/2021

HORA : 14:57.18

REPORTE: R00820692.rpt

EJERCICIO: 2021

CÓDIGO	UNIDAD EJECUTORA	ASIGNADO	VIGENTE	DEVENGADO	%EJEC
<b>Justicia</b>					
11140022-000 MINISTERIO PÚBLICO (MP)					
<b>Total Departamento 0700 - SOLOLÁ</b>		<b>28,153,941.00</b>	<b>36,570,349.00</b>	<b>15,656,286.97</b>	<b>42.81</b>
0800	TOTONICAPÁN				
0801	TOTONICAPÁN	10,927,707.00	11,671,212.00	5,894,832.37	50.51
0802	SAN CRISTÓBAL TOTONICAPÁN	1,477,033.00	1,798,333.00	759,378.51	42.23
0803	SAN FRANCISCO EL ALTO	1,263,260.00	1,437,301.00	412,688.58	28.71
0804	SAN ANDRÉS XECUL	1,263,260.00	1,458,562.00	457,730.14	31.38
0805	MOMOSTENANGO	1,442,451.00	1,798,741.00	782,644.02	43.51
0806	SANTA MARÍA CHIQUIMULA	1,707,272.00	2,079,286.00	867,206.56	41.71
0807	SANTA LUCÍA LA REFORMA	1,728,858.00	2,158,941.00	912,400.33	42.26
0808	SAN BARTOLO AGUAS CALIENTES	1,259,789.00	1,433,968.00	407,102.03	28.39
<b>Total Departamento 0800 - TOTONICAPÁN</b>		<b>21,069,630.00</b>	<b>23,836,344.00</b>	<b>10,493,982.54</b>	<b>44.03</b>
0900	QUETZALTENANGO				
0901	QUETZALTENANGO	38,114,496.00	37,950,656.00	20,068,105.20	52.88
0902	SALCAJÁ	1,321,314.00	1,496,455.00	453,765.05	30.32
0903	OLINTEPEQUE	1,306,544.00	1,486,692.00	441,402.58	29.69
0904	SAN CARLOS SIJA	1,478,184.00	1,797,385.00	757,572.03	42.15
0905	SIBILIA	1,263,262.00	1,427,836.00	400,133.55	28.02
0906	CABRICÁN	554,680.00	986,241.00	395,854.07	40.14
0907	CAJOLÁ	0.00	528,701.00	247,859.05	46.88
0908	SAN MIGUEL SIGUILÁ	0.00	509,581.00	220,214.71	43.21
0909	SAN JUAN OSTUNCALCO	1,686,703.00	2,103,698.00	889,492.16	42.28
0910	SAN MATEO	0.00	549,877.00	252,034.73	45.83
0911	CONCEPCIÓN CHIQUIRICHAPA	0.00	521,257.00	203,988.12	39.13
0912	SAN MARTÍN SACATEPÉQUEZ	1,266,852.00	1,431,720.00	401,539.54	28.05

Sistema de Contabilidad Integrada Gubernamental  
Información Presupuesto Temático

Clasificador Temático por Ubicación Geográfica  
DEL MES DE MAYO AL MES DE AGOSTO

Entidad = 11140022

PÁGINA : 24 DE 38  
FECHA : 8/09/2021  
HORA : 14:57.18  
REPORTE: R00820692.rpt

EJERCICIO: 2021

CÓDIGO	UNIDAD EJECUTORA	ASIGNADO	VIGENTE	DEVENGADO	%EJEC
<b>Justicia</b>					
11140022-000 MINISTERIO PÚBLICO (MP)					
0900	QUETZALTENANGO				
0913	ALMOLONGA	0.00	528,308.00	255,440.88	48.35
0914	CANTEL	1,312,715.00	1,571,361.00	606,779.73	38.61
0915	HUITÁN	0.00	520,042.00	166,999.03	32.11
0916	ZUNIL	0.00	512,844.00	215,065.24	41.94
0917	COLOMBA	1,578,814.00	1,934,643.00	815,485.63	42.15
0918	SAN FRANCISCO LA UNIÓN	0.00	535,432.00	254,361.34	47.51
0919	EL PALMAR	1,259,789.00	1,440,759.00	413,995.45	28.73
0920	COATEPEQUE	13,117,196.00	14,148,954.00	7,381,248.56	52.17
0921	GÉNOVA	1,569,649.00	1,906,197.00	758,578.48	39.80
0922	FLORES COSTA CUCA	1,285,182.00	1,491,763.00	313,221.66	21.00
0923	LA ESPERANZA	1,349,850.00	1,523,430.00	470,090.18	30.86
0924	PALESTINA DE LOS ALTOS	1,515,510.00	1,836,276.00	726,324.69	39.55
<b>Total Departamento 0900 - QUETZALTENANGO</b>		<b>69,980,740.00</b>	<b>78,740,108.00</b>	<b>37,109,551.46</b>	<b>47.13</b>
1000	SUCHITEPÉQUEZ				
1001	MAZATENANGO	16,528,188.00	18,391,873.00	9,185,128.23	49.94
1002	CUYOTENANGO	1,581,810.00	1,920,743.00	816,004.95	42.48
1003	SAN FRANCISCO ZAPOTTILÁN	1,041,956.00	1,248,918.00	498,124.52	39.88
1004	SAN BERNARDINO	1,357,137.00	1,462,071.00	406,681.62	27.82
1005	SAN JOSÉ EL ÍDOLO	1,292,105.00	1,408,545.00	305,703.77	21.70
1006	SANTO DOMINGO SUCHITEPÉQUEZ	1,538,479.00	1,843,024.00	712,908.33	38.68
1007	SAN LORENZO	0.00	538,385.00	212,478.87	39.47
1008	SAMAYAC	1,491,476.00	1,788,422.00	650,641.51	36.38
1009	SAN PABLO JOCOPILAS	0.00	558,494.00	244,819.84	43.84

Sistema de Contabilidad Integrada Gubernamental  
Información Presupuesto Temático

Clasificador Temático por Ubicación Geográfica  
DEL MES DE MAYO AL MES DE AGOSTO

Entidad = 11140022

PÁGINA : 25 DE 38

FECHA : 8/09/2021

HORA : 14:57.18

REPORTE: R00820692.rpt

EJERCICIO: 2021

CÓDIGO	UNIDAD EJECUTORA	ASIGNADO	VIGENTE	DEVENGADO	%EJEC
<b>Justicia</b>					
11140022-000 MINISTERIO PÚBLICO (MP)					
1000	SUCHITEPÉQUEZ				
1010	SAN ANTONIO SUCHITEPÉQUEZ	1,416,381.00	1,733,104.00	779,485.78	44.98
1011	SAN MIGUEL PANAN	0.00	532,779.00	237,022.89	44.49
1012	SAN GABRIEL	0.00	523,690.00	198,876.79	37.98
1013	CHICACAO	1,578,432.00	1,917,870.00	776,309.56	40.48
1014	PATULUL	1,371,275.00	1,631,712.00	574,258.90	35.19
1015	SANTA BÁRBARA	1,309,577.00	1,434,229.00	287,535.28	20.05
1016	SAN JUAN BAUTISTA	4,370,652.00	5,105,609.00	2,497,298.08	48.91
1017	SANTO TOMÁS LA UNIÓN	1,262,222.00	1,440,842.00	387,286.28	26.88
1018	ZUNILITO	0.00	519,603.00	196,118.40	37.74
1019	PUEBLO NUEVO	1,303,957.00	1,455,455.00	406,804.49	27.95
1020	RÍO BRAVO	1,438,362.00	1,742,682.00	695,875.36	39.93
1021	SAN JOSÉ LA MÁQUINA	1,259,789.00	1,413,136.00	372,576.59	26.37
<b>Total Departamento 1000 - SUCHITEPÉQUEZ</b>		<b>40,141,798.00</b>	<b>48,611,186.00</b>	<b>20,441,940.04</b>	<b>42.05</b>
1100	RETALHULEU				
1101	RETALHULEU	11,184,857.00	11,733,203.00	5,919,116.36	50.45
1102	SAN SEBASTIÁN	1,104,209.00	1,469,974.00	689,620.94	46.91
1103	SANTA CRUZ MULUÁ	1,263,260.00	1,453,300.00	408,918.82	28.14
1104	SAN MARTÍN ZAPOTITLÁN	1,313,856.00	1,454,781.00	371,937.54	25.57
1105	SAN FELIPE	1,186,770.00	1,449,217.00	609,697.44	42.07
1106	SAN ANDRÉS VILLA SECA	1,596,774.00	1,942,820.00	823,132.60	42.37
1107	CHAMPERICO	1,465,113.00	1,812,019.00	845,924.91	46.68
1108	NUEVO SAN CARLOS	1,350,513.00	1,656,875.00	667,884.46	40.31
1109	EL ASINTAL	1,686,998.00	2,197,552.00	1,000,469.82	45.53

Sistema de Contabilidad Integrada Gubernamental  
Información Presupuesto Temático

Clasificador Temático por Ubicación Geográfica  
DEL MES DE MAYO AL MES DE AGOSTO

Entidad = 11140022

PÁGINA : 26 DE 38

FECHA : 8/09/2021

HORA : 14:57.18

REPORTE: R00820692.rpt

EJERCICIO: 2021

CÓDIGO	UNIDAD EJECUTORA	ASIGNADO	VIGENTE	DEVENGADO	%EJEC
<b>Justicia</b>					
11140022-000 MINISTERIO PÚBLICO (MP)					
<b>Total Departamento 1100 - RETALHULEU</b>		<b>22,152,350.00</b>	<b>25,169,741.00</b>	<b>11,336,702.89</b>	<b>45.04</b>
1200	SAN MARCOS				
1201	SAN MARCOS	18,109,819.00	20,219,192.00	10,221,343.67	50.55
1202	SAN PEDRO SACATEPÉQUEZ	0.00	533,622.00	265,437.26	49.74
1203	SAN ANTONIO SACATEPÉQUEZ	0.00	550,108.00	229,309.14	41.68
1204	COMITANCILLO	1,567,797.00	1,852,297.00	562,352.05	30.36
1205	SAN MIGUEL IXTAHUACÁN	1,373,578.00	1,672,630.00	689,465.99	41.22
1206	CONCEPCIÓN TUTUAPA	1,661,636.00	2,083,366.00	836,237.22	40.14
1207	TACANÁ	4,120,063.00	4,956,383.00	2,269,601.93	45.79
1208	SIBINAL	0.00	473,884.00	128,176.42	27.05
1209	TAJUMULCO	2,171,323.00	2,237,983.00	840,599.40	37.56
1210	TEJUTLA	1,259,787.00	1,464,085.00	457,277.89	31.23
1211	SAN RAFAEL PIE DE LA CUESTA	1,259,789.00	1,490,592.00	514,087.75	34.49
1212	NUEVO PROGRESO	1,259,789.00	1,428,257.00	343,554.75	24.05
1213	EL TUMBADOR	1,271,581.00	1,439,537.00	407,561.28	28.31
1214	EL RODEO	1,306,185.00	1,487,729.00	449,076.46	30.19
1215	MALACATÁN	11,120,488.00	11,895,052.00	6,209,987.08	52.21
1216	CATARINA	1,296,008.00	1,459,142.00	381,110.43	26.12
1217	AYUTLA	4,813,799.00	5,746,431.00	2,785,752.51	48.48
1218	OCÓS	1,507,699.00	1,851,270.00	769,466.74	41.56
1219	SAN PABLO	1,465,274.00	1,774,067.00	745,276.29	42.01
1220	EL QUETZAL	1,312,031.00	1,531,959.00	407,696.82	26.61
1221	LA REFORMA	1,285,182.00	1,444,007.00	383,349.48	26.55
1222	PAJAPITA	1,544,756.00	1,911,886.00	814,004.93	42.58

Sistema Contabilidad Integrada Gubernamental  
Información Presupuesto Temático

Clasificador Temático por Ubicación Geográfica  
DEL MES DE MAYO AL MES DE AGOSTO

Entidad = 11140022

PÁGINA : 27 DE 38

FECHA : 8/09/2021

HORA : 14:57.18

REPORTE: R00820692.rpt

EJERCICIO: 2021

CÓDIGO	UNIDAD EJECUTORA	ASIGNADO	VIGENTE	DEVENGADO	% EJEC
<b>Justicia</b>					
11140022-000 MINISTERIO PÚBLICO (MP)					
1200	SAN MARCOS				
1223	IXCHIGUÁN	5,552,338.00	5,605,279.00	2,716,199.20	48.46
1224	SAN JOSÉ OJETENAM	0.00	529,589.00	183,726.53	34.69
1225	SAN CRISTÓBAL CUCHO	0.00	516,820.00	207,226.45	40.10
1226	SIPACAPA	1,258,521.00	1,417,651.00	356,479.49	25.15
1227	ESQUIPULAS PALO GORDO	0.00	540,023.00	275,668.70	51.05
1228	RÍO BLANCO	0.00	545,861.00	218,447.26	40.02
1229	SAN LORENZO	1,514,436.00	1,807,068.00	689,540.70	38.16
1230	LA BLANCA	1,582,510.00	1,941,134.00	780,531.04	40.21
<b>Total Departamento 1200 - SAN MARCOS</b>		<b>69,614,389.00</b>	<b>82,406,904.00</b>	<b>36,138,544.86</b>	<b>43.85</b>
1300	HUEHUETENANGO				
1301	HUEHUETENANGO	18,733,357.00	20,520,580.00	10,497,741.07	51.16
1302	CHIANTLA	1,245,900.00	1,530,393.00	598,300.25	39.09
1303	MALACATANCITO	1,294,393.00	1,427,807.00	350,677.38	24.56
1304	CUILCO	3,319,285.00	4,013,188.00	2,011,183.88	50.11
1305	NENTÓN	1,436,353.00	1,698,993.00	625,061.80	36.79
1306	SAN PEDRO NECTA	1,059,704.00	1,295,502.00	552,312.77	42.63
1307	JACALTENANGO	4,036,451.00	4,709,056.00	1,917,842.74	40.73
1308	SOLOMA	1,358,258.00	1,609,143.00	518,092.49	32.20
1309	SAN ILDEFONSO IXTAHUACÁN	1,416,303.00	1,739,189.00	715,800.61	41.16
1310	SANTA BÁRBARA	1,259,789.00	1,394,003.00	312,647.82	22.43
1311	LA LIBERTAD	1,297,791.00	1,469,546.00	410,795.66	27.95
1312	LA DEMOCRACIA	4,930,317.00	5,842,482.00	2,880,985.82	49.31
1313	SAN MIGUEL ACATÁN	1,259,787.00	1,298,380.00	46,993.98	3.62



Sistema Contabilidad Integrada Gubernamental  
Información Presupuesto Temático

Clasificador Temático por Ubicación Geográfica  
DEL MES DE MAYO AL MES DE AGOSTO

Entidad = 11140022

PÁGINA : 28 DE 38

FECHA : 8/09/2021

HORA : 14:57.18

REPORTE: R00820692.rpt

EJERCICIO: 2021

CÓDIGO	UNIDAD EJECUTORA	ASIGNADO	VIGENTE	DEVENGADO	% EJEC
<b>Justicia</b>					
11140022-000 MINISTERIO PÚBLICO (MP)					
1300	HUEHUETENANGO				
1314	SAN RAFAEL LA INDEPENDENCIA	0.00	455,635.00	13,525.91	2.97
1315	TODOS SANTOS CUCHUMATÁN	0.00	529,086.00	196,113.36	37.07
1316	SAN JUAN ATITÁN	1,263,260.00	1,433,289.00	398,570.86	27.81
1317	SANTA EULALIA	5,493,430.00	6,056,766.00	2,911,741.33	48.07
1318	SAN MATEO IXTATÁN	2,036,653.00	2,758,083.00	1,149,454.61	41.68
1319	COLOTENANGO	1,658,669.00	2,009,126.00	776,825.84	38.66
1320	SAN SEBASTIÁN HUEHUETENANGO	1,279,565.00	1,584,921.00	711,621.03	44.90
1321	TECTITÁN	0.00	535,170.00	235,338.19	43.97
1322	CONCEPCIÓN HUISTA	0.00	530,387.00	203,079.88	38.29
1323	SAN JUAN IXCOY	1,276,353.00	1,547,651.00	572,454.51	36.99
1324	SAN ANTONIO HUISTA	1,261,505.00	1,470,638.00	469,425.48	31.92
1325	SAN SEBASTIÁN COATÁN	1,259,789.00	1,374,501.00	265,745.29	19.33
1326	BARILLAS	1,555,729.00	1,961,404.00	922,218.49	47.02
1327	AGUACATÁN	1,502,377.00	1,856,781.00	769,623.13	41.45
1328	SAN RAFAEL PÉTZAL	0.00	526,293.00	259,735.13	49.35
1329	SAN GASPAR IXCHIL	1,321,271.00	1,442,787.00	323,545.46	22.43
1330	SANTIAGO CHIMALTENANGO	0.00	525,437.00	200,670.35	38.19
1331	SANTA ANA HUISTA	1,285,182.00	1,411,893.00	342,886.94	24.29
1332	UNIÓN CANTINIL	1,259,789.00	1,367,724.00	266,389.55	19.48
1333	PETATÁN	0.00	474,144.00	126,675.85	26.72
<b>Total Departamento 1300 - HUEHUETENANGO</b>		<b>65,101,260.00</b>	<b>78,399,980.00</b>	<b>32,554,077.46</b>	<b>41.52</b>
1400	QUICHE				
1401	SANTA CRUZ DEL QUICHE	13,546,905.00	14,509,393.00	7,466,754.26	51.46

Sistema Contabilidad Integrada Gubernamental  
Información Presupuesto Temático

Clasificador Temático por Ubicación Geográfica  
DEL MES DE MAYO AL MES DE AGOSTO

Entidad = 11140022

PÁGINA : 29 DE 38

FECHA : 8/09/2021

HORA : 14:57.18

REPORTE: R00820692.rpt

EJERCICIO: 2021

CÓDIGO	UNIDAD EJECUTORA	ASIGNADO	VIGENTE	DEVENGADO	%EJEC
<b>Justicia</b>					
11140022-000 MINISTERIO PÚBLICO (MP)					
1400	QUICHE				
1402	CHICHÉ	0.00	533,850.00	267,577.55	50.12
1403	CHINIQUE	1,258,927.00	1,367,895.00	261,856.31	19.14
1404	ZACUALPA	1,259,789.00	1,414,086.00	336,224.37	23.78
1405	CHAJUL	1,382,045.00	1,749,389.00	768,981.32	43.96
1406	CHICHICASTENANGO	1,534,027.00	1,854,885.00	767,336.65	41.37
1407	PATZITÉ	0.00	528,731.00	241,828.08	45.74
1408	SAN ANTONIO ILOTENANGO	0.00	538,204.00	208,302.33	38.70
1409	SAN PEDRO JOCOPILAS	1,523,945.00	1,842,376.00	738,060.80	40.06
1410	CUNÉN	1,289,789.00	1,454,336.00	390,169.35	26.83
1411	SAN JUAN COTZAL	1,259,789.00	1,422,087.00	388,982.03	27.35
1412	JOYABAJ	4,835,245.00	5,640,623.00	2,806,181.47	49.75
1413	NEBAJ	5,155,072.00	5,908,724.00	2,850,058.24	48.23
1414	SAN ANDRÉS SAJCABAJÁ	1,461,855.00	1,877,811.00	871,472.96	46.41
1415	USPANTÁN	1,218,329.00	1,525,155.00	660,168.84	43.29
1416	SACAPULAS	1,403,010.00	1,784,660.00	820,735.78	45.99
1417	SAN BARTOLOMÉ JOCOTENANGO	1,292,105.00	1,414,595.00	319,571.50	22.59
1418	CANILLÁ	1,281,303.00	1,465,296.00	415,612.54	28.36
1419	CHICAMÁN	1,259,789.00	1,432,231.00	376,203.24	26.27
1420	IXCÁN	3,462,820.00	3,897,046.00	2,050,039.92	52.60
1421	PACHALUM	1,313,621.00	1,495,871.00	413,403.32	27.64
<b>Total Departamento 1400 - QUICHE</b>		<b>45,738,365.00</b>	<b>53,657,244.00</b>	<b>23,419,520.86</b>	<b>43.65</b>
1500	BAJA VERAPAZ				
1501	SALAMÁ	11,583,167.00	12,390,141.00	6,381,957.96	51.51

Sistema Contabilidad Integrada Gubernamental  
Información Presupuesto Temático

Clasificador Temático por Ubicación Geográfica  
DEL MES DE MAYO AL MES DE AGOSTO

Entidad = 11140022

PÁGINA : 30 DE 38

FECHA : 8/09/2021

HORA : 14:57.18

REPORTE: R00820692.rpt

EJERCICIO: 2021

CÓDIGO	UNIDAD EJECUTORA	ASIGNADO	VIGENTE	DEVENGADO	% EJEC
<b>Justicia</b>					
11140022-000 MINISTERIO PÚBLICO (MP)					
1500	BAJA VERAPAZ				
1502	SAN MIGUEL CHICAJ	1,263,259.00	1,510,157.00	524,137.47	34.71
1503	RABINAL	4,053,274.00	4,564,769.00	2,240,187.94	49.08
1504	CUBULCO	1,277,962.00	1,609,397.00	700,167.90	43.50
1505	GRANADOS	1,224,629.00	1,543,986.00	692,007.11	44.76
1506	EL CHOL	0.00	536,377.00	222,436.54	41.47
1507	SAN JERÓNIMO	1,256,221.00	1,524,980.00	634,828.52	41.63
1508	PURULHÁ	1,564,940.00	1,909,768.00	770,217.96	40.33
<b>Total Departamento 1500 - BAJA VERAPAZ</b>		<b>22,223,452.00</b>	<b>25,591,575.00</b>	<b>12,165,941.40</b>	<b>47.54</b>
1600	ALTA VERAPAZ				
1601	COBÁN	19,035,746.00	19,617,118.00	9,739,272.68	49.65
1602	SANTA CRUZ VERAPAZ	1,313,008.00	1,492,796.00	446,782.53	29.93
1603	SAN CRISTÓBAL VERAPAZ	1,704,507.00	2,087,969.00	884,067.64	42.34
1604	TACTIC	1,594,224.00	1,936,294.00	820,831.88	42.39
1605	TAMAHÚ	1,298,893.00	1,439,253.00	355,778.64	24.72
1606	TUCURÚ	1,302,241.00	1,429,647.00	295,312.26	20.66
1607	PANZÓS	1,068,744.00	1,286,293.00	507,799.13	39.48
1608	SENAHÚ	1,025,713.00	1,298,115.00	566,341.25	43.63
1609	SAN PEDRO CARCHÁ	4,158,969.00	4,754,957.00	2,100,038.60	44.17
1610	SAN JUAN CHAMELCO	1,513,674.00	1,827,685.00	740,422.07	40.51
1611	LANQUÍN	1,292,384.00	1,374,710.00	201,849.37	14.68
1612	CAHABÓN	1,071,131.00	1,289,982.00	508,586.24	39.43
1613	CHISEC	3,944,337.00	4,598,634.00	2,345,232.11	51.00
1614	CHAHAL	1,259,789.00	1,378,959.00	248,602.35	18.03

Sistema Contabilidad Integrada Gubernamental  
Información Presupuesto Temático

Clasificador Temático por Ubicación Geográfica  
DEL MES DE MAYO AL MES DE AGOSTO

Entidad = 11140022

PÁGINA : 31 DE 38

FECHA : 8/09/2021

HORA : 14:57.18

REPORTE: R00820692.rpt

EJERCICIO: 2021

CÓDIGO	UNIDAD EJECUTORA	ASIGNADO	VIGENTE	DEVENGADO	%EJEC
<b>Justicia</b>					
11140022-000 MINISTERIO PÚBLICO (MP)					
1600	ALTA VERAPAZ				
1615	FRAY BARTOLOMÉ DE LAS CASAS	1,360,820.00	1,688,636.00	731,973.51	43.35
1616	SANTA CATALINA LA TINTA	3,769,118.00	4,195,370.00	2,157,931.35	51.44
1617	RAXRUHÁ	1,446,494.00	1,781,950.00	734,637.87	41.23
<b>Total Departamento 1600 - ALTA VERAPAZ</b>		<b>48,159,792.00</b>	<b>53,478,368.00</b>	<b>23,385,459.48</b>	<b>43.73</b>
1700 PETÉN					
1701	FLORES	17,783,069.00	19,579,905.00	9,892,995.27	50.53
1702	SAN JOSÉ	0.00	536,108.00	232,891.05	43.44
1703	SAN BENITO	632,262.00	752,965.00	278,815.39	37.03
1704	SAN ANDRÉS	1,633,829.00	2,020,876.00	822,794.12	40.71
1705	LA LIBERTAD	6,107,512.00	6,635,285.00	3,348,214.10	50.46
1706	SAN FRANCISCO	1,263,260.00	1,439,031.00	431,112.52	29.96
1707	SANTA ANA	1,259,789.00	1,430,888.00	392,031.21	27.40
1708	DOLORES	3,684,326.00	4,254,371.00	1,929,989.51	45.36
1709	SAN LUIS	1,719,369.00	2,127,543.00	888,606.14	41.77
1710	SAYAXCHÉ	2,638,333.00	2,954,270.00	1,174,108.10	39.74
1711	MELCHOR DE MENCOS	2,881,314.00	3,342,789.00	2,152,625.89	64.40
1712	POPTÚN	5,654,196.00	6,323,838.00	3,157,110.63	49.92
1713	LAS CRUCES	1,551,640.00	1,862,665.00	785,242.38	42.16
1714	EL CHAL	1,318,255.00	1,495,729.00	396,554.64	26.51
<b>Total Departamento 1700 - PETÉN</b>		<b>48,127,154.00</b>	<b>54,756,263.00</b>	<b>25,883,090.95</b>	<b>47.27</b>
1800 IZABAL					
1801	PUERTO BARRIOS	26,950,144.00	20,221,690.00	8,535,342.54	42.21
1802	LIVINGSTON	4,425,318.00	5,362,594.00	2,292,805.09	42.76

Sistema de Contabilidad Integrada Gubernamental  
Información Presupuesto Temático

Clasificador Temático por Ubicación Geográfica  
DEL MES DE MAYO AL MES DE AGOSTO

Entidad = 11140022

PÁGINA : 32 DE 38

FECHA : 8/09/2021

HORA : 14:57.18

REPORTE: R00820692.rpt

EJERCICIO: 2021

CÓDIGO	UNIDAD EJECUTORA	ASIGNADO	VIGENTE	DEVENGADO	%EJEC
<b>Justicia</b>					
11140022-000 MINISTERIO PÚBLICO (MP)					
1800	IZABAL				
1803	EL ESTOR	1,543,250.00	1,869,195.00	761,604.28	40.75
1804	MORALES	5,223,554.00	5,763,745.00	2,934,298.11	50.91
1805	LOS AMATES	1,148,940.00	1,417,792.00	593,572.80	41.87
<b>Total Departamento 1800 - IZABAL</b>		<b>39,291,406.00</b>	<b>34,635,016.00</b>	<b>15,117,622.82</b>	<b>43.65</b>
1900 ZACAPA					
1901	ZACAPA	14,831,311.00	16,039,449.00	7,926,068.59	49.42
1902	ESTANZUELA	0.00	498,735.00	213,767.73	42.86
1903	RÍO HONDO	1,155,002.00	1,582,957.00	599,912.33	37.90
1904	GUALÁN	4,388,666.00	4,942,449.00	2,322,814.59	47.00
1905	TECULUTÁN	1,506,997.00	1,829,670.00	767,569.01	41.95
1906	USUMATLÁN	1,259,789.00	1,394,816.00	319,364.57	22.90
1907	CABAÑAS	1,073,839.00	1,513,052.00	587,253.96	38.81
1908	SAN DIEGO	1,317,386.00	1,454,534.00	351,334.10	24.15
1909	LA UNIÓN	1,483,541.00	1,820,841.00	639,348.10	35.11
1910	HUITÉ	1,231,997.00	1,499,223.00	600,207.75	40.03
1911	SAN JORGE	0.00	532,156.00	247,790.67	46.56
<b>Total Departamento 1900 - ZACAPA</b>		<b>28,248,528.00</b>	<b>33,107,882.00</b>	<b>14,575,431.40</b>	<b>44.02</b>
2000 CHIQUIMULA					
2001	CHIQUIMULA	13,474,822.00	14,019,035.00	6,860,258.67	48.94
2002	SAN JOSÉ LA ARADA	0.00	535,471.00	233,720.91	43.65
2003	SAN JUAN ERMITA	1,265,922.00	1,444,159.00	411,002.99	28.46
2004	JOCOTÁN	4,817,244.00	5,184,712.00	2,293,237.77	44.23
2005	CAMOTÁN	0.00	532,434.00	267,142.81	50.17

**Sistema Contabilidad Integrada Gubernamental**  
**Información Presupuesto Temático**  
**Clasificador Temático por Ubicación Geográfica**  
**DEL MES DE MAYO AL MES DE AGOSTO**  
Entidad = 11140022

PÁGINA : 33 DE 38  
FECHA : 8/09/2021  
HORA : 14:57.18  
REPORTE: R00820692.rpt

EJERCICIO: 2021

CÓDIGO	UNIDAD EJECUTORA	ASIGNADO	VIGENTE	DEVENGADO	%EJEC
<b>Justicia</b>					
11140022-000 MINISTERIO PÚBLICO (MP)					
2000	CHIQUMULA				
2006	OLOPA	1,319,283.00	1,501,368.00	444,724.82	29.62
2007	ESQUIPULAS	5,282,337.00	5,991,448.00	2,783,274.60	46.45
2008	CONCEPCIÓN LAS MINAS	3,070,475.00	493,756.00	166,369.56	33.69
2009	QUEZALTEPEQUE	1,428,299.00	1,735,299.00	719,801.15	41.48
2010	SAN JACINTO	0.00	535,503.00	232,351.40	43.39
2011	IPALA	1,271,594.00	1,541,421.00	633,475.68	41.10
<b>Total Departamento 2000 - CHIQUMULA</b>		<b>31,929,976.00</b>	<b>33,514,606.00</b>	<b>15,045,360.36</b>	<b>44.89</b>
2100 JALAPA					
2101	JALAPA	13,749,388.00	14,873,945.00	7,675,779.78	51.61
2102	SAN PEDRO PINULA	1,641,922.00	2,021,278.00	858,047.94	42.45
2103	SAN LUIS JILOTEPEQUE	1,548,551.00	1,894,287.00	766,178.06	40.45
2104	SAN MANUEL CHAPARRÓN	0.00	507,171.00	228,250.88	45.00
2105	SAN CARLOS ALZATATE	1,463,065.00	1,780,135.00	712,422.82	40.02
2106	MONJAS	1,253,560.00	1,573,724.00	725,294.40	46.09
2107	MATAQUESCUINTLA	1,234,706.00	1,437,825.00	494,729.63	34.41
<b>Total Departamento 2100 - JALAPA</b>		<b>20,891,392.00</b>	<b>24,088,365.00</b>	<b>11,460,703.51</b>	<b>47.58</b>
2200 JUTIAPA					
2201	JUTIAPA	13,187,345.00	14,635,861.00	7,595,746.11	51.90
2202	EL PROGRESO	1,236,546.00	1,561,979.00	727,531.00	46.58
2203	SANTA CATARINA MITA	1,313,345.00	1,492,921.00	416,434.41	27.89
2204	AGUA BLANCA	1,259,789.00	1,404,779.00	342,182.62	24.36
2205	ASUNCIÓN MITA	5,664,925.00	6,500,568.00	3,086,348.97	47.48
2206	YUPILTEPEQUE	1,263,260.00	1,456,350.00	459,335.94	31.54

Sistema Contabilidad Integrada Gubernamental  
Información Presupuesto Temático

Clasificador Temático por Ubicación Geográfica  
DEL MES DE MAYO AL MES DE AGOSTO

Entidad = 11140022

PÁGINA : 34 DE 38  
FECHA : 8/09/2021  
HORA : 14:57.18  
REPORTE: R00820692.rpt

EJERCICIO: 2021

CÓDIGO	UNIDAD EJECUTORA	ASIGNADO	VIGENTE	DEVENGADO	% EJEC
<b>Justicia</b>					
11140022-000 MINISTERIO PÚBLICO (MP)					
2200	JUTIAPA				
2207	ATESCATEMPA	3,948,744.00	4,404,995.00	2,106,969.70	47.83
2208	JEREZ	0.00	504,612.00	218,541.56	43.31
2209	EL ADELANTO	1,302,399.00	1,464,451.00	404,290.89	27.61
2210	ZAPOTITLÁN	0.00	533,029.00	232,303.20	43.58
2211	COMAPA	1,565,614.00	1,979,058.00	843,128.89	42.60
2212	JALPATAGUA	5,758,559.00	6,783,605.00	3,318,587.16	48.92
2213	CONGUACO	1,309,253.00	1,529,182.00	535,458.89	35.02
2214	MOYUTA	1,441,608.00	1,733,679.00	728,446.10	42.02
2215	PASACO	1,268,505.00	1,520,959.00	562,382.34	36.98
2216	SAN JOSÉ ACATEMPA	1,268,408.00	1,457,177.00	428,500.71	29.41
2217	QUESADA	1,305,022.00	1,627,863.00	717,414.64	44.07
<b>Total Departamento 2200 - JUTIAPA</b>		<b>43,093,322.00</b>	<b>50,591,068.00</b>	<b>22,723,602.93</b>	<b>44.92</b>
<b>Total Unidad Ejecutora - 11140022-000 MINISTERIO PÚBLICO (MP)</b>		<b>1,261,700,932.00</b>	<b>1,381,326,651.56</b>	<b>664,783,689.02</b>	<b>48.13</b>
<b>Total Entidad 11140022-000 MINISTERIO PÚBLICO (MP)</b>		<b>1,261,700,932.00</b>	<b>1,381,326,651.56</b>	<b>664,783,689.02</b>	<b>48.13</b>
<b>Total Ruta Justicia</b>		<b>1,261,700,932.00</b>	<b>1,381,326,651.56</b>	<b>664,783,689.02</b>	<b>48.13</b>
<b>Procesos Judiciales de Protección y Representación de los Derechos de la Niñez</b>					
11140022-000 MINISTERIO PÚBLICO (MP)					
11140022-000 MINISTERIO PÚBLICO (MP)					
0100	GUATEMALA				
0101	GUATEMALA	27,388,002.00	29,648,524.00	14,957,467.90	50.45
<b>Total Departamento 0100 - GUATEMALA</b>		<b>27,388,002.00</b>	<b>29,648,524.00</b>	<b>14,957,467.90</b>	<b>50.45</b>

Sistema Contabilidad Integrada Gubernamental  
Información Presupuesto Temático

Clasificador Temático por Ubicación Geográfica  
DEL MES DE MAYO AL MES DE AGOSTO

Entidad = 11140022

PÁGINA : 35 DE 38

FECHA : 8/09/2021

HORA : 14:57.18

REPORTE: R00820692.rpt

EJERCICIO: 2021

CÓDIGO	UNIDAD EJECUTORA	ASIGNADO	VIGENTE	DEVENGADO	%EJEC
<b>Procesos Judiciales de Protección y Representación de los Derechos de la Niñez</b>					
11140022-000	MINISTERIO PÚBLICO (MP)				
0900	QUETZALTENANGO				
0901	QUETZALTENANGO	0.00	1,338,386.00	0.00	0.00
<b>Total Departamento 0900 - QUETZALTENANGO</b>		<b>0.00</b>	<b>1,338,386.00</b>	<b>0.00</b>	<b>0.00</b>
<b>Total Unidad Ejecutora - 11140022-000 MINISTERIO PÚBLICO (MP)</b>		<b>27,388,002.00</b>	<b>30,986,910.00</b>	<b>14,957,467.90</b>	<b>48.27</b>
<b>Total Entidad 11140022-000 MINISTERIO PÚBLICO (MP)</b>		<b>27,388,002.00</b>	<b>30,986,910.00</b>	<b>14,957,467.90</b>	<b>48.27</b>
<b>Total Ruta Procesos Judiciales de Protección y Representación de los Derechos de la Niñez</b>					
		<b>27,388,002.00</b>	<b>30,986,910.00</b>	<b>14,957,467.90</b>	<b>48.27</b>
<b>Seguimiento, Concientización y Apoyo a los Adolescentes</b>					
11140022-000	MINISTERIO PÚBLICO (MP)				
11140022-000	MINISTERIO PÚBLICO (MP)				
0100	GUATEMALA				
0101	GUATEMALA	12,583,929.00	11,233,975.00	6,630,247.83	59.02
<b>Total Departamento 0100 - GUATEMALA</b>		<b>12,583,929.00</b>	<b>11,233,975.00</b>	<b>6,630,247.83</b>	<b>59.02</b>
0300	SACATEPÉQUEZ				
0301	ANTIGUA GUATEMALA	770,168.00	831,428.00	330,549.44	39.76
<b>Total Departamento 0300 - SACATEPÉQUEZ</b>		<b>770,168.00</b>	<b>831,428.00</b>	<b>330,549.44</b>	<b>39.76</b>
0400	CHIMALTENANGO				
0401	CHIMALTENANGO	634,505.00	699,105.00	333,471.11	47.70
<b>Total Departamento 0400 - CHIMALTENANGO</b>		<b>634,505.00</b>	<b>699,105.00</b>	<b>333,471.11</b>	<b>47.70</b>
0500	ESCUINTLA				
0501	ESCUINTLA	853,756.00	914,484.00	338,456.32	37.01
<b>Total Departamento 0500 - ESCUINTLA</b>		<b>853,756.00</b>	<b>914,484.00</b>	<b>338,456.32</b>	<b>37.01</b>
0600	SANTA ROSA				



Sistema Contabilidad Integrada Gubernamental  
Información Presupuesto Temático

Clasificador Temático por Ubicación Geográfica  
DEL MES DE MAYO AL MES DE AGOSTO

Entidad = 11140022

PÁGINA : 36 DE 38

FECHA : 8/09/2021

HORA : 14:57.18

REPORTE: R00820692.rpt

EJERCICIO: 2021

CÓDIGO	UNIDAD EJECUTORA	ASIGNADO	VIGENTE	DEVENGADO	%EJEC
<b>Seguimiento, Concientización y Apoyo a los Adolescentes</b>					
11140022-000 MINISTERIO PÚBLICO (MP)					
0600	SANTA ROSA				
0601	CUILAPA	576,437.00	638,807.00	224,118.00	35.08
<b>Total Departamento 0600 - SANTA ROSA</b>		<b>576,437.00</b>	<b>638,807.00</b>	<b>224,118.00</b>	<b>35.08</b>
0700	SOLOLÁ				
0701	SOLOLÁ	580,026.00	624,019.00	217,194.76	34.81
<b>Total Departamento 0700 - SOLOLÁ</b>		<b>580,026.00</b>	<b>624,019.00</b>	<b>217,194.76</b>	<b>34.81</b>
0900	QUETZALTENANGO				
0901	QUETZALTENANGO	1,008,805.00	1,087,182.00	404,630.70	37.22
0920	COATEPEQUE	766,167.00	831,190.00	318,892.62	38.37
<b>Total Departamento 0900 - QUETZALTENANGO</b>		<b>1,774,972.00</b>	<b>1,918,372.00</b>	<b>723,523.32</b>	<b>37.72</b>
1000	SUCHITEPÉQUEZ				
1001	MAZATENANGO	1,204,953.00	1,282,632.00	546,513.98	42.61
<b>Total Departamento 1000 - SUCHITEPÉQUEZ</b>		<b>1,204,953.00</b>	<b>1,282,632.00</b>	<b>546,513.98</b>	<b>42.61</b>
1200	SAN MARCOS				
1201	SAN MARCOS	878,507.00	958,282.00	449,775.49	46.94
<b>Total Departamento 1200 - SAN MARCOS</b>		<b>878,507.00</b>	<b>958,282.00</b>	<b>449,775.49</b>	<b>46.94</b>
1300	HUEHUETENANGO				
1301	HUEHUETENANGO	780,254.00	834,062.00	284,562.52	34.12
<b>Total Departamento 1300 - HUEHUETENANGO</b>		<b>780,254.00</b>	<b>834,062.00</b>	<b>284,562.52</b>	<b>34.12</b>
1400	QUICHE				
1401	SANTA CRUZ DEL QUICHE	793,038.00	853,441.00	343,438.42	40.24
<b>Total Departamento 1400 - QUICHE</b>		<b>793,038.00</b>	<b>853,441.00</b>	<b>343,438.42</b>	<b>40.24</b>
1500	BAJA VERAPAZ				
1501	SALAMÁ	766,379.00	828,849.00	352,413.08	42.52

**Sistema Contabilidad Integrada Gubernamental**  
**Información Presupuesto Temático**

**Clasificador Temático por Ubicación Geográfica**  
**DEL MES DE MAYO AL MES DE AGOSTO**

Entidad = 11140022

PÁGINA : 37 DE 38

FECHA : 8/09/2021

HORA : 14:57.18

REPORTE: R00820692.rpt

EJERCICIO: 2021

CÓDIGO	UNIDAD EJECUTORA	ASIGNADO	VIGENTE	DEVENGADO	%EJEC
<b>Seguimiento, Concientización y Apoyo a los Adolescentes</b>					
11140022-000 MINISTERIO PÚBLICO (MP)					
<b>Total Departamento 1500 - BAJA VERAPAZ</b>		<b>766,379.00</b>	<b>828,849.00</b>	<b>352,413.08</b>	<b>42.52</b>
1600	ALTA VERAPAZ				
1601	COBÁN	851,012.00	927,540.00	425,971.90	45.92
<b>Total Departamento 1600 - ALTA VERAPAZ</b>		<b>851,012.00</b>	<b>927,540.00</b>	<b>425,971.90</b>	<b>45.92</b>
1700	PETÉN				
1701	FLORES	789,116.00	849,347.00	328,788.40	38.71
<b>Total Departamento 1700 - PETÉN</b>		<b>789,116.00</b>	<b>849,347.00</b>	<b>328,788.40</b>	<b>38.71</b>
1800	IZABAL				
1801	PUERTO BARRIOS	431,478.00	524,412.00	284,065.98	54.17
<b>Total Departamento 1800 - IZABAL</b>		<b>431,478.00</b>	<b>524,412.00</b>	<b>284,065.98</b>	<b>54.17</b>
1900	ZACAPA				
1901	ZACAPA	613,622.00	662,289.00	245,867.58	37.12
<b>Total Departamento 1900 - ZACAPA</b>		<b>613,622.00</b>	<b>662,289.00</b>	<b>245,867.58</b>	<b>37.12</b>
2000	CHIQUIMULA				
2001	CHIQUIMULA	626,289.00	718,072.00	375,368.37	52.27
<b>Total Departamento 2000 - CHIQUIMULA</b>		<b>626,289.00</b>	<b>718,072.00</b>	<b>375,368.37</b>	<b>52.27</b>
2100	JALAPA				
2101	JALAPA	800,288.00	863,694.00	336,142.03	38.92
<b>Total Departamento 2100 - JALAPA</b>		<b>800,288.00</b>	<b>863,694.00</b>	<b>336,142.03</b>	<b>38.92</b>
2200	JUTIAPA				
2201	JUTIAPA	613,493.00	658,138.00	240,077.08	36.48
<b>Total Departamento 2200 - JUTIAPA</b>		<b>613,493.00</b>	<b>658,138.00</b>	<b>240,077.08</b>	<b>36.48</b>
<b>Total Unidad Ejecutora - 11140022-000 MINISTERIO PÚBLICO (MP)</b>		<b>26,922,222.00</b>	<b>26,820,948.00</b>	<b>13,010,545.61</b>	<b>48.51</b>

**Sistema Contabilidad Integrada Gubernamental**  
**Información Presupuesto Temático**

**Clasificador Temático por Ubicación Geográfica**  
**DEL MES DE MAYO AL MES DE AGOSTO**

Entidad = 11140022

PÁGINA : 38 DE 38

FECHA : 8/09/2021

HORA : 14:57.18

REPORTE: R00820692.rpt

EJERCICIO: 2021

CÓDIGO	UNIDAD EJECUTORA	ASIGNADO	VIGENTE	DEVENGADO	%EJEC
<b>Seguimiento, Concientización y Apoyo a los Adolescentes</b>					
<b>Total Entidad 11140022-000 MINISTERIO PÚBLICO (MP)</b>		26,922,222.00	26,820,948.00	13,010,545.61	48.51
<b>Total Ruta Seguimiento, Concientización y Apoyo a los Adolescentes</b>		26,922,222.00	26,820,948.00	13,010,545.61	48.51

Plantilla de Clasificador Temático 1  
Enfoque de Género

(A) Entidad

MINISTERIO PÚBLICO

(B) Fecha

06 DE SEPTIEMBRE DE 2021

Sección 1 - Estructura Presupuestaria

(C) Número Correlativo	(D) Estructura Programática							(E) Nivel Asociado del Clasificador			(F) Ejecución Financiera			(G) Metas			
	ENTIDAD	PG	SPG	PY	ACT	OB	UBG	Nivel 1	Nivel 2	Nivel 3	(E1) Aprobado	(E2) Vigente	(E3) Ejecutado	(F1) Programada Inicial	(F2) Vigente Anual	(F3) Ejecutada Acumulada	(F4) Nombre del Producto
1	11140022	11	01	000	001	000			x		Q 373,530,899.00	Q 375,358,649.00	Q 113,155,115.23	268,302.00	255,503.00	40,403.00	Denuncias atendidas en Fiscalías Distritales. OAP
									x					194,904	185,623	68,533	Denuncias de delitos de acción penal pública con salida procesal en Fiscalías Distritales.
2	11140022	11	01	000	002	000			x		Q 262,851,741.00	Q 286,063,195.00	Q 79,163,920.76	129,979	123,786	33,466	Denuncias atendidas en Fiscalías Municipales. OAP
									x					117,259	111,506	26,570	Denuncias de delitos de acción penal pública con salida procesal en Fiscalías Municipales
3	11140022	11	01	000	003	000			x		Q 282,202,214.00	Q 370,295,843.00	Q 80,422,749.99	64,988	54,091	25,375	Denuncias atendidas en Agencias Fiscales. OAP
									x					47,421	51,685	25,883	Denuncias de delitos de acción penal pública con salida procesal en Agencias Fiscales
4	11140022	11	02	000	001	000			x		Q 33,084,576.00	Q 30,602,365.00	Q 9,939,719.53	8,088	8,088	1,626	Denuncias contra el Crimen Organizado, atendidas.
									x					13,747	13,747	2,756	Denuncias de delitos contra el crimen organizado con salida procesal
5	11140022	11	02	000	002	000			x		Q 13,629,778.00	Q 16,084,019.00	Q 3,444,268.16	1,336	1,336	501	Denuncias de delitos contra el ambiente, atendidas
									x					627	920	544	Denuncias de delitos contra el ambiente con salida procesal
6	11140022	11	02	000	003	000			x		Q 23,154,064.00	Q 26,770,960.56	Q 6,307,822.00	1,164	1,501	697	Denuncias de delitos de narcoactividad, atendidas.

Plantilla de Clasificador Temático 1  
Enfoque de Género

										x					1,799	1,799	620	Denuncias de delitos de narcoactividad con salida procesal		
7	11140022	11	02	000	004	000				x	Q	3,247,986.00	Q	3,899,546.00	Q	897,766.52	279	279	66	Denuncias de delitos contra el patrimonio cultural de la Nación, atendidas.
										x							212	212	93	Denuncias de delitos contra el patrimonio cultural de la Nación con salida procesal
8	11140022	11	02	000	005	000				x	Q	45,052,033.00	Q	43,941,951.00	Q	13,645,174.17	1,929	1,929	535	Denuncias de delitos contra la vida y la integridad de las personas, atendidas
										x							1,549	2,541	923	Denuncias de delitos contra la vida y la integridad de las personas con salida procesal.
9	11140022	11	02	000	006	000				x	Q	21,080,227.00	Q	23,892,330.00	Q	5,372,520.30	345	345	122	Denuncias contra la trata de personas, atendidas.
										x							623	623	184	Denuncias de delitos contra la trata de personas con salida procesal
10	11140022	11	02	000	007	000				x	Q	12,615,553.00	Q	13,367,431.00	Q	3,318,134.46	315	315	108	Denuncias contra el lavado de dinero u otros activos, atendidas.
										x							303	360	184	Denuncias de delitos contra el lavado de dinero u otros activos con salida procesal
11	11140022	11	02	000	008	000				x	Q	10,153,767.00	Q	11,520,626.00	Q	3,101,522.82	3,570	3,570	652	Denuncias de delitos administrativos, atendidas.
										x							1,834	2,764	1,199	Denuncias de delitos administrativos con salida procesal.
12	11140022	11	02	000	009	000				x	Q	15,560,793.00	Q	17,258,806.00	Q	4,527,637.62	1,533	1,533	97	Denuncias de derechos humanos, atendidas.
										x							772	772	146	Denuncias de derechos humanos con salida procesal
13	11140022	11	02	000	010	000				x	Q	4,533,592.00	Q	5,709,480.00	Q	1,396,335.59	599	599	121	Denuncias de delitos contra la propiedad intelectual, atendidas.

Plantilla de Clasificador Temático 1  
Enfoque de Género

									x							751	751	105	Denuncias de delitos contra la propiedad intelectual con salida procesal
14	11140022	11	02	000	011	000			x		Q 8,527,669.00	Q 10,705,443.00	Q 3,076,078.35			857	857	84	Denuncias de delitos económicos, atendidas
									x							731	731	140	Denuncias de delitos económicos con salida procesal
15	11140022	11	02	000	013	000			x		Q 67,471,014.00	Q 62,719,308.00	Q 17,029,039.79			5,004	7,645	2,567	Denuncias contra el delito de extorsión, atendidas.
									x							3,454	8,594	3,135	Denuncias de delitos contra el delito de extorsión con salida procesal
16	11140022	11	02	000	014	000			x		Q 20,048,339.00	Q 18,716,270.00	Q 6,220,633.70			1,365	1,365	342	Denuncias de corrupción, atendidas.
									x							1,726	1,726	792	Denuncias de delitos contra la corrupción con salida procesal.
17	11140022	11	02	000	015	000			x		Q 5,296,940.00	Q 6,214,674.00	Q 1,441,392.75			315	407	157	Denuncias de asuntos internos, atendidas.
									x							211	308	147	Denuncias de delitos asuntos internos con salida procesal.
18	11140022	11	02	000	016	000			x		Q 49,415,482.00	Q 45,635,331.00	Q 14,866,960.79			11,257	67,091	39,612	Casos liquidados
									x							11,257	67,091	39,612	Casos de delitos de acción penal pública liquidados.
19	11140022	11	02	000	022	000			x		Q 15,754,739.00	Q 17,382,298.00	Q 4,604,159.92			448	448	97	Denuncias contra el delito de femicidio, atendidas
									x							497	497	165	Denuncias contra el delito de femicidio con salida procesal
20	11140022	11	02	000	023	000			x		Q 27,388,002.00	Q 30,986,910.00	Q 8,076,814.76			3,906	3,906	1,292	Denuncias de niñez y adolescencias, atendidas
									x							4,119	4,472	1,262	Denuncias de delitos de la niñez y adolescencia con salida procesal
21	11140022	11	02	000	024	000			x		Q 3,296,806.00	Q 4,244,910.00	Q 1,125,161.95			343	343	2	Denuncias de delitos electorales, atendidas
									x							127	170	51	Denuncias de delitos electorales con salida procesal

Plantilla de Clasificador Temático 1  
Enfoque de Género

22	11140022	11	02	000	027	000			x		Q 6,947,459.00	Q 8,325,514.00	Q 3,876,360.09	173	173	35	Denuncias contra secuestros, atendidas
									x					208	208	55	Denuncias de delitos contra secuestros, con salida procesal
23	11140022	11	02	000	028	000			x		Q 3,164,387.00	Q 4,308,340.00	Q 1,231,614.91	474	474	16	Denuncias de delitos contra activistas de derechos humanos, operadores de justicia y periodistas, atendidas.
									x					396	396	82	Denuncias de delitos contra activistas de derechos humanos, operadores de justicia y periodista con salida procesal
24	11140022	11	02	000	030	000			x		Q 7,518,015.00	Q 8,636,626.00	Q 2,295,008.72	872	872	0.00	Denuncias de delitos contra sindicalistas, atendidas
									x					207	207	0.00	Denuncias de delitos contra sindicalistas con salida procesal
25	11140022	11	02	000	032	000			x		Q 8,370,721.00	Q 8,263,162.00	Q 2,160,517.08	431	431	140	Denuncias de delitos contra el contrabando y defraudación aduanera, atendidas
									x					390	668	244	Denuncias de delitos contra el contrabando y defraudación aduanera con salida procesal
26	11140022	11	02	000	033	000			x		Q 2,733,510.00	Q 3,476,967.00	Q 889,400.90	13	110	62	Denuncias de delitos contra el tráfico ilícito de migrantes, atendidas.
									x					13	52	25	Denuncias de delitos contra el tráfico ilícito de migrantes con salida procesal
27	11140022	11	02	000	034	000			x		Q 3,098,770.00	Q 3,578,950.00	Q 687,620.59	13	13	0.00	Denuncias contra delitos en aeropuertos y aeródromos, atendidas
									x					13	13	0.00	Denuncias contra delitos en aeropuertos y aeródromos con salida procesal

Plantilla de Clasificador Temático 1  
Enfoque de Género

28	11140022	11	02	000	0035	000		x	Q 1,345,152.00	Q 1,420,820.00	Q 152,513.01	13	21	10.00	Denuncias por delitos cometidos por pandillas a nivel transnacional, atendidas
								x				13	13	0.00	Denuncias por delitos cometidos por pandillas a nivel transnacional con salida procesal
29	11140022	11	02	000	0036	000		x	Q 23,443,364.00	Q 18,603,457.44	Q 3,757,766.45	13	13	0.00	Denuncias de extinción de dominio, atendidas
								x				13	13	0.00	Denuncias de extinción de dominio con salida procesal
30	11140022	11	02	000	0037	000		x	Q 5,786,597.00	Q 6,212,081.00	Q 1,945,419.88	13	61	29.00	Denuncias contra delitos a nivel transnacional, atendidas
												13	18	15.00	Denuncias contra delitos a nivel transnacional con salida procesal
31	11140022	11	03	000	001	000		x	Q 26,922,222.00	Q 26,820,948.00	Q 6,985,716.71	5,424	5,163	1,376	Denuncias de adolescentes en conflicto con la ley penal, atendidas.
												7,989	7,606	2,007	Denuncias de adolescentes en conflicto con la ley penal con salida procesal.
32	11140022	11	04	000	001	000		x	Q 125,756,357.00	Q125,947,452.0	Q39,221,658.3	62,420	59,445	22,991	Denuncias de la mujer, atendidas.
												45,572	64,943	29,947	Denuncias de delitos de la mujer con salida procesal.

Sección 2 - Características de la Población Beneficiada

Población Beneficiada														
(H) Número Correlativo	(I) Sexo			(J) Edad					(K) Grupo Étnico					
	Mujeres	Hombres	Total	0 hasta Menores de 13 años (Niñez)	13 hasta 30 años (Juventud)	Mayores de 30 hasta 60 años (Adultos)	Mayores de 60 años (Tercera Edad)	Total	Maya	Xinca	Garífuna	Mestizo	Otro	Total
1	22,002	30,275	52,277	820	13,245	17,390	20,822	52,277	921	12	14		51,330	52,277



Plantilla de Clasificador Temático 1  
Enfoque de Género

	36,737	52,577	<b>89,314</b>	2,224	23,706	30,719	32,665	<b>89,314</b>	1,443	45	9	87,817	<b>89,314</b>
2	23,192	19,418	<b>42,610</b>	1,549	12,038	13,350	15,673	<b>42,610</b>	1,983	15	12	40,600	<b>42,610</b>
	17,431	16,635	<b>34,066</b>	1,255	9,182	10,836	12,793	<b>34,066</b>	1,363	8	12	32,683	<b>34,066</b>
3	13,127	14,280	<b>27,387</b>	589	6,768	8,548	11,482	<b>27,387</b>	2,517	16	6	24,848	<b>27,387</b>
	12,028	14,378	<b>26,406</b>	510	6,238	8,534	11,124	<b>26,406</b>	2,398	17	7	23,984	<b>26,406</b>
4	244	1,491	<b>1,735</b>		590	718	427	<b>1,735</b>				1,728	<b>1,735</b>
	699	2,703	<b>3,402</b>	15	898	1,286	1,203	<b>3,402</b>				3,393	<b>3,402</b>
5	154	694	<b>848</b>		38	113	697	<b>848</b>				834	<b>848</b>
	173	607	<b>780</b>		44	89	647	<b>780</b>				776	<b>780</b>
6	163	492	<b>655</b>		4	7	644	<b>655</b>				652	<b>655</b>
	137	493	<b>630</b>		1	4	625	<b>630</b>				630	<b>630</b>
7	7	111	<b>118</b>		1	43	74	<b>118</b>				118	<b>118</b>
	11	148	<b>159</b>			49	110	<b>159</b>				158	<b>159</b>
8	70	551	<b>621</b>	5	268	224	124	<b>621</b>				619	<b>621</b>
	255	1,104	<b>1,359</b>	36	558	465	300	<b>1,359</b>				1,357	<b>1,359</b>
9	86	67	<b>153</b>	13	19	7	114	<b>153</b>				151	<b>153</b>
	212	147	<b>359</b>	27	69	38	225	<b>359</b>				355	<b>359</b>
10	8	96	<b>104</b>		3	6	95	<b>104</b>				103	<b>104</b>
	16	179	<b>195</b>			8	187	<b>195</b>				195	<b>195</b>
11	218	685	<b>903</b>		98	246	559	<b>903</b>				899	<b>903</b>
	527	1,409	<b>1,936</b>	10	227	555	1,144	<b>1,936</b>				1,933	<b>1,936</b>
12	61	92	<b>153</b>	1	8	43	101	<b>153</b>				152	<b>153</b>
	49	90	<b>139</b>	1	9	38	91	<b>139</b>				134	<b>139</b>
13	35	151	<b>186</b>		1	72	113	<b>186</b>				186	<b>186</b>
	39	142	<b>181</b>		6	45	130	<b>181</b>				180	<b>181</b>
14	16	69	<b>85</b>		1	15	69	<b>85</b>				85	<b>85</b>
	47	152	<b>199</b>		9	58	132	<b>199</b>				199	<b>199</b>
15	984	1,614	<b>2,598</b>	10	487	849	1,252	<b>2,598</b>				2,587	<b>2,598</b>
	1,142	2,248	<b>3,390</b>	12	720	1,183	1,475	<b>3,390</b>				3,342	<b>3,390</b>
16	122	395	<b>517</b>		35	166	316	<b>517</b>				514	<b>517</b>
	326	1,147	<b>1,473</b>		57	419	997	<b>1,473</b>				1,473	<b>1,473</b>
17	46	106	<b>152</b>		4	37	111	<b>152</b>				150	<b>152</b>
	31	58	<b>89</b>		1	21	67	<b>89</b>				87	<b>89</b>
18		1	<b>1</b>				1	<b>1</b>				1	<b>1</b>
	16,956	22,327	<b>39,283</b>	1,320	11,409	13,297	13,257	<b>39,283</b>	345		3	38,935	<b>39,283</b>
19	103	18	<b>121</b>	9	38	35	39	<b>121</b>				121	<b>121</b>
	188	64	<b>252</b>	13	94	91	54	<b>252</b>				252	<b>252</b>
20	1,812	922	<b>2,734</b>	714	845	554	621	<b>2,734</b>	35		1	2,698	<b>2,734</b>
	2,067	954	<b>3,021</b>	711	981	715	614	<b>3,021</b>	48		4	2,969	<b>3,021</b>
21	1		<b>1</b>				1	<b>1</b>				1	<b>1</b>
	24	71	<b>95</b>		3	10	82	<b>95</b>				92	<b>95</b>
22	19	23	<b>42</b>	4	10	12	16	<b>42</b>				41	<b>42</b>
	47	87	<b>134</b>	9	26	39	60	<b>134</b>				134	<b>134</b>
23	5	37	<b>42</b>		3	7	32	<b>42</b>				42	<b>42</b>
	17	59	<b>76</b>		6	8	62	<b>76</b>				76	<b>76</b>
24	73	285	<b>358</b>		17	53	288	<b>358</b>				348	<b>358</b>
	325	1,235	<b>1,560</b>		79	260	1,221	<b>1,560</b>			2	1,550	<b>1,560</b>
25	6	128	<b>134</b>	1		12	121	<b>134</b>				134	<b>134</b>
	34	269	<b>303</b>		8	40	255	<b>303</b>				303	<b>303</b>
26	21	77	<b>98</b>		8	8	82	<b>98</b>			1	97	<b>98</b>
	14	35	<b>49</b>	4	5	12	28	<b>49</b>				49	<b>49</b>
27	5	9	<b>14</b>			4	10	<b>14</b>				14	<b>14</b>
	4	6	<b>10</b>			4	6	<b>10</b>				10	<b>10</b>
28		3	<b>3</b>				3	<b>3</b>				3	<b>3</b>
29													
30	1	20	<b>21</b>		2	3	16	<b>21</b>				21	<b>21</b>
	3	17	<b>20</b>		1	3	16	<b>20</b>				20	<b>20</b>
31	1,090	597	<b>1,687</b>	241	508	406	532	<b>1,687</b>	64		1	1,602	<b>1,687</b>
	1,553	1,052	<b>2,605</b>	414	829	644	718	<b>2,605</b>	131			2,474	<b>2,605</b>
32	17,986	2,724	<b>20,710</b>	1,580	7,275	6,138	5,717	<b>20,710</b>	1,402		10	19,296	<b>20,710</b>
	30,941	4,874	<b>35,815</b>	2,321	13,784	11,146	8,564	<b>35,815</b>	1,752		3	34,057	<b>35,815</b>

**Plantilla de Clasificador Temático 1**  
**Enfoque de Género**

**Sección 3 - Información General**

**1.3) Resultados alcanzados**

Se amplió la cobertura a nivel nacional

**1.4) Obstáculos encontrados**

Plantilla de Clasificador Temático 2  
Pueblos Indígenas

(A) Entidad MINISTERIO PÚBLICO

(B) Fecha 06 DE SEPTIEMBRE DE 2021

Sección 1 - Estructura Presupuestaria

(C) Número Correlativo	(D) Estructura Programática							(E) Ejecución Financiera			(F) Metas			
	ENTIDAD	PG	SPG	PY	ACT	OB	UBG	(E1) Aprobado	(E2) Vigente	(E3) Ejecutado	(F1) Programada Inicial	(F2) Vigente Anual	(F3) Ejecutada Acumulada	(FA) Nombre del Producto
1	11140022	11	01	000	001	000		Q 373,530,899.00	Q 375,358,649.00	Q 113,155,115.23	268,302.00	255,503.00	40,403.00	Denuncias atendidas en Fiscalías Distritales. OAP
											194,904	185,623	68,533	Denuncias de delitos de acción penal pública con salida procesal en Fiscalías Distritales.
2	11140022	11	01	000	002	000		Q 262,851,741.00	Q 286,063,195.00	Q 79,163,920.76	129,979	123,786	33,466	Denuncias atendidas en Fiscalías Municipales. OAP
											117,259	111,506	26,570	Denuncias de delitos de acción penal pública con salida procesal en Fiscalías Municipales
3	11140022	11	01	000	003	000		Q 282,202,214.00	Q 370,295,843.00	Q 80,422,749.99	64,988	54,091	25,375	Denuncias atendidas en Agencias Fiscales. OAP
											47,421	51,685	25,883	Denuncias de delitos de acción penal pública con salida procesal en Agencias Fiscales
4	11140022	11	02	000	001	000		Q 33,084,576.00	Q 30,602,365.00	Q 9,939,719.53	8,088	8,088	1,626	Denuncias contra el Crimen Organizado, atendidas.
											13,747	13,747	2,756	Denuncias de delitos contra el crimen organizado con salida procesal.
5	11140022	11	02	000	002	000		Q 13,629,778.00	Q 16,084,019.00	Q 3,444,268.16	1,336	1,336	501	Denuncias de delitos contra el ambiente, atendidas

Plantilla de Clasificador Temático 2  
Pueblos Indígenas

											627	920	544	Denuncias de delitos contra el ambiente con salida procesal
6	11140022	11	02	000	003	000	Q 23,154,064.00	Q 26,770,960.56	Q 6,307,822.00	1,164	1,501	697	Denuncias de delitos de narcoactividad, atendidas.	
										1,799	1,799	620	Denuncias de delitos de narcoactividad con salida procesal	
7	11140022	11	02	000	004	000	Q 3,247,986.00	Q 3,899,546.00	Q 897,766.52	279	279	66	Denuncias de delitos contra el patrimonio cultural de la Nación, atendidas.	
										212	212	93	Denuncias de delitos contra el patrimonio cultural de la Nación con salida procesal	
8	11140022	11	02	000	005	000	Q 45,052,033.00	Q 43,941,951.00	Q 13,645,174.17	1,929	1,929	535	Denuncias de delitos contra la vida y la integridad de las personas, atendidas	
										1,549	2,541	923	Denuncias de delitos contra la vida y la integridad de las personas con salida procesal.	
9	11140022	11	02	000	006	000	Q 21,080,227.00	Q 23,892,330.00	Q 5,372,520.30	345	345	122	Denuncias contra la trata de personas, atendidas	
										623	623	184	Denuncias de delitos contra la trata de personas con salida procesal	
10	11140022	11	02	000	007	000	Q 12,615,553.00	Q 13,367,431.00	Q 3,318,134.46	315	315	108	Denuncias contra el lavado de dinero u otros activos, atendidas.	
										303	360	184	Denuncias de delitos contra el lavado de dinero u otros activos con salida procesal	

Plantilla de Clasificador Temático 2  
Pueblos Indígenas

11	11140022	11	02	000	008	000	Q 10,153,767.00	Q 11,520,626.00	Q 3,101,522.82	3,570	3,570	652	Denuncias de delitos administrativos, atendidas.
										1,834	2,764	1,199	Denuncias de delitos administrativos con salida procesal.
12	11140022	11	02	000	009	000	Q 15,560,793.00	Q 17,258,806.00	Q 4,527,637.62	1,533	1,533	97	Denuncias de derechos humanos, atendidas.
										772	772	146	Denuncias de derechos humanos con salida procesal.
13	11140022	11	02	000	010	000	Q 4,533,592.00	Q 5,709,480.00	Q 1,396,335.59	599	599	121	Denuncias de delitos contra la propiedad intelectual, atendidas.
										751	751	105	Denuncias de delitos contra la propiedad intelectual con salida procesal.
14	11140022	11	02	000	011	000	Q 8,527,669.00	Q 10,705,443.00	Q 3,076,078.35	857	857	84	Denuncias de delitos económicos, atendidas.
										731	731	140	Denuncias de delitos económicos con salida procesal.
15	11140022	11	02	000	013	000	Q 67,471,014.00	Q 62,719,308.00	Q 17,029,039.79	5,004	7,645	2,567	Denuncias contra el delito de extorsión, atendidas.
										3,454	8,594	3,135	Denuncias de delitos contra el delito de extorsión con salida procesal.
16	11140022	11	02	000	014	000	Q 20,048,339.00	Q 18,716,270.00	Q 6,220,633.70	1,365	1,365	342	Denuncias de corrupción, atendidas.
										1,726	1,726	792	Denuncias de delitos contra la corrupción con salida procesal.
17	11140022	11	02	000	015	000	Q 5,296,940.00	Q 6,214,674.00	Q 1,441,392.75	315	407	157	Denuncias de asuntos internos, atendidas.
										211	308	147	Denuncias de delitos asuntos internos con salida procesal.

Plantilla de Clasificador Temático 2  
Pueblos Indígenas

18	11140022	11	02	000	016	000		Q 49,415,482.00	Q 45,635,331.00	Q 14,866,960.79	11,257	67,091	39,612	Casos liquidados
											11,257	67,091	39,612	Casos de delitos de acción penal pública liquidados.
19	11140022	11	02	000	022	000		Q 15,754,739.00	Q 17,382,298.00	Q 4,604,159.92	448	448	97	Denuncias contra el delito de femicidio, atendidas
											497	497	165	Denuncias contra el delito de femicidio con salida procesal
20	11140022	11	02	000	023	000		Q 27,388,002.00	Q 30,986,910.00	Q 8,076,814.76	3,906	3,906	1,292	Denuncias de niñez y adolescencias, atendidas
											4,119	4,472	1,262	Denuncias de delitos de la niñez y adolescencia con salida procesal
21	11140022	11	02	000	024	000		Q 3,296,806.00	Q 4,244,910.00	Q 1,125,161.95	343	343	2	Denuncias de delitos electorales, atendidas
											127	170	51	Denuncias de delitos electorales con salida procesal
22	11140022	11	02	000	027	000		Q 6,947,459.00	Q 8,325,514.00	Q 3,876,380.09	173	173	35	Denuncias contra secuestros, atendidas
											208	208	55	Denuncias de delitos contra secuestros, con salida procesal
23	11140022	11	02	000	028	000		Q 3,164,387.00	Q 4,308,340.00	Q 1,231,614.91	474	474	16	Denuncias de delitos contra activistas de derechos humanos, operadores de justicia y periodistas, atendidas.
											396	396	82	Denuncias de delitos contra activistas de derechos humanos, operadores de justicia y periodista con salida procesal

Plantilla de Clasificador Temático 2  
Pueblos Indígenas

24	11140022	11	02	000	030	000	Q 7,518,015.00	Q 8,636,626.00	Q 2,295,008.72	872	872	0.00	Denuncias de delitos contra sindicalistas, atendidas.
										207	207	0.00	Denuncias de delitos contra sindicalistas con salida procesal
25	11140022	11	02	000	032	000	Q 8,370,721.00	Q 8,263,162.00	Q 2,160,517.08	431	431	140	Denuncias de delitos contra el contrabando y defraudación aduanera, atendidas
										390	668	244	Denuncias de delitos contra el contrabando y defraudación aduanera con salida procesal
26	11140022	11	02	000	033	000	Q 2,733,510.00	Q 3,476,967.00	Q 889,400.90	13	110	62	Denuncias de delitos contra el tráfico ilícito de migrantes, atendidas.
										13	52	25	Denuncias de delitos contra el tráfico ilícito de migrantes con salida procesal
27	11140022	11	02	000	034	000	Q 3,098,770.00	Q 3,578,950.00	Q 687,620.59	13	13	0.00	Denuncias contra delitos en aeropuertos y aeródromos, atendidas
										13	13	0.00	Denuncias contra delitos en aeropuertos y aeródromos con salida procesal
28	11140022	11	02	000	0035	000	Q 1,345,152.00	Q 1,420,820.00	Q 152,513.01	13	21	10.00	Denuncias por delitos cometidos por pandillas a nivel transnacional, atendidas
										13	13	0.00	Denuncias por delitos cometidos por pandillas a nivel transnacional con salida procesal
29	11140022	11	02	000	0036	000	Q 23,443,364.00	Q 18,603,457.44	Q 3,757,768.45	13	13	0.00	Denuncias de extinción de dominio, atendidas

Plantilla de Clasificador Temático 2  
Pueblos Indígenas

											13	13	0.00	Denuncias de extinción de dominio con salida procesal
30	11140022	11	02	000	0037	000		Q 5,786,597.00	Q 6,212,081.00	Q 1,945,419.88	12	12	29.00	Denuncias contra delitos a nivel transnacional, atendidas
											12	12	15.00	Denuncias contra delitos a nivel transnacional con salida procesal
31	11140022	11	03	000	001	000		Q 26,922,222.00	Q 26,820,948.00	Q 6,985,716.71	5,163	5,163	1,376	Denuncias de adolescentes en conflicto con la ley penal, atendidas.
											7,607	7,786	2,007	Denuncias de delitos de adolescentes en conflicto con la ley penal con salida procesal.
32	11140022	11	04	000	001	000		Q 125,756,357.00	Q125,947,452.0	Q39,221,658.3	59,445	59,445	22,991	Denuncias de la mujer, atendidas.
											7,607	7,786	11,090	Denuncias de delitos de la mujer con salida procesal.

Sección 2 - Características de la Población Beneficiada

Población Beneficiada													
(G) Número Correlativo	(H) Sexo			(I) Edad					(J) Grupo Étnico				
	Mujeres	Hombres	Total	0 hasta Menores de 13 años (Niñez)	13 hasta 30 años (Juventud)	Mayores de 30 hasta 60 años (Adultos)	Mayores de 60 años (Tercera Edad)	Total	Maya	Xinca	Garífuna	Otro	Total
1	22,002	30,275	52,277	820	13,245	17,390	20,822	52,277	921	12	14	51,330	52,277
	36,737	52,577	89,314	2,224	23,706	30,719	32,665	89,314	1,443	45	9	87,817	89,314
2	23,192	19,418	42,610	1,549	12,038	13,350	15,673	42,610	1,983	15	12	40,600	42,610
	17,431	16,635	34,066	1,255	9,182	10,836	12,793	34,066	1,363	8	12	32,683	34,066
3	13,127	14,260	27,387	589	6,768	8,548	11,482	27,387	2,517	16	6	24,848	27,387
	12,028	14,378	26,406	510	6,238	8,534	11,124	26,406	2,398	17	7	23,984	26,406
4	244	1,491	1,735		590	718	427	1,735	7			1,728	1,735
	699	2,703	3,402	15	898	1,286	1,203	3,402	9			3,393	3,402
5	154	694	848		38	113	697	848	14			834	848
	173	607	780		44	89	647	780	4			776	780
6	163	492	655		4	7	644	655	3			652	655
	137	493	630		1	4	625	630				630	630
7	7	111	118		1	43	74	118				118	118
	11	148	159			49	110	159	1			158	159





**Plantilla de Clasificador Temático 2**  
**Pueblos Indígenas**

**Sección 3 - Información General**

**(R) Resultados alcanzados**

Se amplió la cobertura a nivel nacional

**(L) Obstáculos encontrados**

Plantilla de Clasificador Temático 3  
Seguridad y Justicia

(A) Entidad MINISTERIO PÚBLICO

(B) Fecha 06 DE SEPTIEMBRE DE 2021

Sección 1 - Estructura Presupuestaria

(C) Número Correlativo	(D) Estructura Programática							(E) Ejecución Financiera			(F) Metas			
	ENTIDAD	PG	SPG	PY	ACT	OB	UBG	(E1) Aprobado	(E2) Vigente	(E3) Ejecutado	(F1) Programada Inicial	(F2) Vigente Anual	(F3) Ejecutada Acumulada	(F4) Nombre del Producto
1	11140022	11	01	000	001	000		Q 373,530,899.00	Q 375,358,649.00	Q 113,155,115.23	268,302.00	255,503.00	40,403.00	Denuncias atendidas en Fiscalías Distritales. OAP
											194,904	185,623	68,533	Denuncias de delitos de acción penal pública con salida procesal en Fiscalías Distritales.
2	11140022	11	01	000	002	000		Q 262,851,741.00	Q 286,063,195.00	Q 79,163,920.76	129,979	123,786	33,466	Denuncias atendidas en Fiscalías Municipales. OAP
											117,259	111,506	26,570	Denuncias de delitos de acción penal pública con salida procesal en Fiscalías Municipales
3	11140022	11	01	000	003	000		Q 282,202,214.00	Q 370,295,843.00	Q 80,422,749.99	64,988	54,091	25,375	Denuncias atendidas en Agencias Fiscales. OAP
											47,421	51,685	25,883	Denuncias de delitos de acción penal pública con salida procesal en Agencias Fiscales
4	11140022	11	02	000	001	000		Q 33,084,576.00	Q 30,602,365.00	Q 9,939,719.53	8,088	8,088	1,626	Denuncias contra el Crimen Organizado, atendidas.
											13,747	13,747	2,756	Denuncias de delitos contra el crimen organizado con salida procesal.
5	11140022	11	02	000	002	000		Q 13,629,778.00	Q 16,084,019.00	Q 3,444,268.16	1,336	1,336	501	Denuncias de delitos contra el ambiente.

Plantilla de Clasificador Temático 3  
Seguridad y Justicia

												627	920	544	Denuncias de delitos contra el ambiente con salida procesal
6	11140022	11	02	000	003	000		Q 23,154,064.00	Q 26,770,960.56	Q 6,307,822.00		1,164	1,501	697	Denuncias de delitos de narcoactividad, atendidas.
												1,799	1,799	620	Denuncias de delitos de narcoactividad con salida procesal
7	11140022	11	02	000	004	000		Q 3,247,986.00	Q 3,899,546.00	Q 897,766.52		279	279	66	Denuncias de delitos contra el patrimonio cultural de la Nación, atendidas.
												212	212	93	Denuncias de delitos contra el patrimonio cultural de la Nación con salida procesal
8	11140022	11	02	000	005	000		Q 45,052,033.00	Q 43,941,951.00	Q 13,645,174.17		1,929	1,929	535	Denuncias de delitos contra la vida y la integridad de las personas, atendidas
												1,549	2,541	923	Denuncias de delitos contra la vida y la integridad de las personas con salida procesal.
9	11140022	11	02	000	006	000		Q 21,080,227.00	Q 23,892,330.00	Q 5,372,520.30		345	345	122	Denuncias contra la trata de personas, atendidas
												623	623	184	Denuncias de delitos contra la trata de personas con salida procesal
10	11140022	11	02	000	007	000		Q 12,615,553.00	Q 13,367,431.00	Q 3,318,134.46		315	315	108	Denuncias contra el lavado de dinero u otros activos, atendidas.
												303	360	184	Denuncias de delitos contra el lavado de dinero u otros activos con salida procesal

Plantilla de Clasificador Temático 3  
Seguridad y Justicia

11	11140022	11	02	000	008	000	Q 10,153,767.00	Q 11,520,626.00	Q 3,101,522.82	3,570	3,570	652	Denuncias de delitos administrativo atendidas.
										1,834	2,764	1,199	Denuncias de delitos administrativo: con salida procesal.
12	11140022	11	02	000	009	000	Q 15,560,793.00	Q 17,258,806.00	Q 4,527,637.62	1,533	1,533	97	Denuncias de derechos humanos, atendidas.
										772	772	146	Denuncias de derechos humanos con salida procesal
13	11140022	11	02	000	010	000	Q 4,533,592.00	Q 5,709,480.00	Q 1,396,335.59	599	599	121	Denuncias de delitos contra la propiedad intelectual, atendidas.
										751	751	105	Denuncias de delitos contra la propiedad intelectual con salida procesal
14	11140022	11	02	000	011	000	Q 8,527,669.00	Q 10,705,443.00	Q 3,076,078.35	857	857	84	Denuncias de delitos económicos, atendidas
										731	731	140	Denuncias de delitos económicos con salida procesal
15	11140022	11	02	000	013	000	Q 67,471,014.00	Q 62,719,308.00	Q 17,029,039.79	5,004	7,645	2,567	Denuncias contra el delito de extorsión, atendidas.
										3,454	8,594	3,135	Denuncias de delitos contra el delito de extorsión con salida procesal
16	11140022	11	02	000	014	000	Q 20,048,339.00	Q 18,716,270.00	Q 6,220,633.70	1,365	1,365	342	Denuncias de corrupción, atendidas.
										1,726	1,726	792	Denuncias de delitos contra la corrupción con salida procesal.
17	11140022	11	02	000	015	000	Q 5,296,940.00	Q 6,214,674.00	Q 1,441,392.75	315	407	157	Denuncias de asuntos internos, atendidas.
										211	308	147	Denuncias de delitos asuntos internos con salida procesal.

Plantilla de Clasificador Temático 3  
Seguridad y Justicia

18	11140022	11	02	000	016	000		Q 49,415,482.00	Q 45,635,331.00	Q 14,866,960.79	11,257	67,091	39,612	Casos liquidados
											11,257	67,091	39,612	Casos de delitos de acción penal pública liquidados.
19	11140022	11	02	000	022	000		Q 15,754,739.00	Q 17,382,298.00	Q 4,604,159.92	448	448	97	Denuncias contra el delito de femicidio, atendidas
											497	497	165	Denuncias contra el delito de femicidio con salida procesal
20	11140022	11	02	000	023	000		Q 27,388,002.00	Q 30,986,910.00	Q 8,076,814.76	3,906	3,906	1,292	Denuncias de niñez y adolescencias, atendidas
											4,119	4,472	1,262	Denuncias de delitos de la niñez y adolescencia con salida procesal
21	11140022	11	02	000	024	000		Q 3,296,806.00	Q 4,244,910.00	Q 1,125,161.95	343	343	2	Denuncias de delitos electorales, atendidas
											127	170	51	Denuncias de delitos electorales con salida procesal
22	11140022	11	02	000	027	000		Q 6,947,459.00	Q 8,325,514.00	Q 3,876,380.09	173	173	35	Denuncias contra secuestros, atendidas
											208	208	55	Denuncias de delitos contra secuestros, con salida procesal
23	11140022	11	02	000	028	000		Q 3,164,387.00	Q 4,308,340.00	Q 1,231,614.91	474	474	16	Denuncias de delitos contra activistas de derechos humanos, operadores de justicia y periodistas, atendidas.
											396	396	82	Denuncias de delitos contra activistas de derechos humanos, operadores de justicia y periodista con salida procesal

Plantilla de Clasificador Temático 3  
Seguridad y Justicia

24	11140022	11	02	000	030	000	Q 7,518,015.00	Q 8,636,626.00	Q 2,295,008.72	872	872	0.00	Denuncias de delitos contra sindicalistas, atendidas.
										207	207	0.00	Denuncias de delitos contra sindicalistas con salida procesal
25	11140022	11	02	000	032	000	Q 8,370,721.00	Q 8,263,162.00	Q 2,160,517.08	431	431	140	Denuncias de delitos contra el contrabando y defraudación aduanera, atendidas
										390	668	244	Denuncias de delitos contra el contrabando y defraudación aduanera con salida procesal
26	11140022	11	02	000	033	000	Q 2,733,510.00	Q 3,476,967.00	Q 889,400.90	13	110	62	Denuncias de delitos contra el tráfico ilícito de migrantes, atendidas.
										13	52	25	Denuncias de delitos contra el tráfico ilícito de migrantes con salida procesal
27	11140022	11	02	000	034	000	Q 3,098,770.00	Q 3,578,950.00	Q 687,620.59	13	13	0.00	Denuncias contra delitos en aeropuertos y aeródromos, atendidas
										13	13	0.00	Denuncias contra delitos en aeropuertos y aeródromos con salida procesal
28	11140022	11	02	000	0035	000	Q 1,345,152.00	Q 1,420,820.00	Q 152,513.01	13	21	10.00	Denuncias por delitos cometidos por pandillas a nivel transnacional, atendidas
										13	13	0.00	Denuncias por delitos cometidos por pandillas a nivel transnacional con salida procesal
29	11140022	11	02	000	0036	000	Q 23,443,364.00	Q 18,603,457.44	Q 3,757,766.45	13	13	0.00	Denuncias de extinción de dominio

Plantilla de Clasificador Temático 3  
Seguridad y Justicia

											13	13	0.00	Denuncias de extinción de dominio con salida procesal
30	11140022	11	02	000	0037	000		Q 5,786,597.00	Q 6,212,081.00	Q 1,945,419.88	12	12	29.00	Denuncias contra delitos : nivel transnacional, atendidas
											12	12	15.00	Denuncias contra delitos : nivel transnacional con salida procesal
31	11140022	11	03	000	001	000		Q 26,922,222.00	Q 26,820,948.00	Q 6,985,716.71	5,163	5,163	1,376	Denuncias de adolescentes e conflicto con la ley penal, atendidas.
											7,607	7,786	2,007	Denuncias de delitos de adolescentes en conflicto con la ley penal con salida procesal.
32	11140022	11	04	000	001	000		Q 125,756,357.00	Q125,947,452.00	Q39,221,658.30	59,445	59,445	22,991	Denuncias de la mujer, atendidas.
											7,607	7,786	29,947	Denuncias de delitos de la mujer con salida procesal.

Sección 2 - Características de la Población Beneficiada

(C) Número Correlativo	(H) Población Beneficiada													
	(H) Sexo			(i) Edad					(J) Grupo Étnico					
	Mujeres	Hombres	Total	0 hasta Menores de 13 años (Niñez)	13 hasta 30 años (Juventud)	Mayores de 30 hasta 60 años (Adultos)	Mayores de 60 años (Tercera Edad)	Total	Maya	Xinca	Garífuna	Otro	Total	
1	22,002	30,275	52,277	820	13,245	17,390	20,822	52,277	921	12	14	51,330	52,277	
2	36,737	52,577	89,314	2,224	23,706	30,719	32,665	89,314	1,443	45	9	87,817	89,314	
3	17,431	16,635	34,066	1,255	9,182	10,836	12,793	42,610	1,983	15	12	40,600	42,610	
	13,127	14,260	27,387	589	6,768	8,548	11,482	34,066	1,363	8	12	32,683	34,066	
4	12,028	14,378	26,406	510	6,238	8,534	11,124	27,387	2,517	16	6	24,848	27,387	
	244	1,491	1,735		590	718	427	26,406	2,398	17	7	23,984	26,406	
5	699	2,703	3,402	15	898	1,286	1,203	3,402	7			1,728	1,735	
	154	694	848		38	113	697	848	9			3,393	3,402	
6	173	607	780		44	89	647	780	14			834	848	
	163	492	655		4	7	644	655	4			776	780	
7	137	493	630		1	4	625	630	3			652	655	
	7	111	118		1	43	74	118				630	630	
	11	148	159									118	118	



Plantilla de Clasificador Temático 3  
Seguridad y Justicia

8	70	551	621	5	268	224	124	621	2										
	255	1,104	1,359	36	558	465	300	1,359	1		1							619	621
9	86	67	153	13	19	7	114	153	2									1,357	1,359
	212	147	359	27	69	38	225	359	4									151	153
10	8	96	104		3	6	95	104	1									355	359
	16	179	195			8	187	195	1									103	104
11	218	685	903		98	246	559	903	4									195	195
	527	1,409	1,936	10	227	555	1,144	1,936	3									899	903
12	61	92	153	1	8	43	101	153										1,933	1,936
	49	90	139	1	9	38	91	139										152	153
13	35	151	186		1	72	113	186	4		1							134	139
	39	142	181		6	45	130	181										186	186
14	16	69	85		1	15	69	85	1									180	181
	47	152	199		9	58	132	199										85	85
15	984	1,614	2,598	10	487	849	1,252	2,598										199	199
	1,142	2,248	3,390	12	720	1,183	1,475	3,390	29				2					2,567	2,598
16	122	395	517		35	166	316	517	46					1				3,342	3,390
	326	1,147	1,473		57	419	997	1,473	3					1				514	517
17	46	106	152		4	37	111	152										1,473	1,473
	31	58	89		1	21	67	89	2									150	152
18		1	1					89	2									87	89
	16,956	22,327	39,283	1,320	11,409	13,297	13,257	39,283	1									1	1
19	103	18	121	9	38	35	39	121	345									38,935	39,283
	188	64	252	13	94	91	54	252										121	121
20	1,812	922	2,734	714	845	554	621	2,734										252	252
	2,067	954	3,021	711	981	715	614	3,021	35									2,698	2,734
21	1		1					3,021	48									2,969	3,021
	24	71	95		3	10	82	95										1	1
22	19	23	42	4	10	12	16	42	3									92	95
	47	87	134	9	26	39	60	134	1									41	42
23	5	37	42		3	7	32	42										134	134
	17	59	76		6	8	62	76										42	42
24	73	285	358		17	53	288	358										76	76
	325	1,235	1,560		79	260	1,221	1,560	10									348	358
25	6	128	134	1	12	121	134	134	8				2					1,550	1,560
	34	269	303		8	40	255	303										134	134
26	21	77	98		8	8	82	98										303	303
	14	35	49	4	5	12	28	49										97	98
27	5	9	14			4	10	14										49	49
	4	6	10			4	6	10										14	14
28		3	3			3		3										10	10
																		3	3
29																			
30	1	20	21		2	3	16	21											
	3	17	20		1	3	16	20										21	21
31	1,090	597	1,687	241	508	406	532	1,687										20	20
	1,553	1,052	2,605	414	829	644	718	2,605	84					1				1,602	1,687
32	17,986	2,724	20,710	1,580	7,275	6,138	5,717	20,710	131									2,474	2,605
	30,941	4,874	35,815	2,321	13,784	11,146	8,564	35,815	1,402						2			19,296	20,710
									1,752						3			34,057	35,815

**Plantilla de Clasificador Temático 3**  
**Seguridad y Justicia**

**Sección 3 - Información General**

**(R) Resultados alcanzados**

Se amplió la cobertura de Agencias Fiscales a nivel República

**(L) Obstáculos encontrados**



Plantilla de Clasificador Temático 7

Niñez

Sección 3 - Información General

(K) Resultados alcanzados

Aprobación del Modelo de Atención Integral de Niñez y Adolescencia.

(L) Obstáculos encontrados



**Plantilla de Clasificador Temático 8**  
**Juventud**

**Sección 3 - Información General**

**(K) Resultados alcanzados**

Se amplió la cobertura a nivel Nacional de Adolescentes en Conflicto con la Ley Penal.

**(L) Obstáculos encontrados**

# MP

MINISTERIO PÚBLICO

# ANEXO

**Sistema de Contabilidad Integrada Gubernamental**  
**Ejecución de Gastos - Reportes - Información Consolidada**  
**Ejecución del Presupuesto (Grupos Dinámicos)**  
 Expresado en Quetzales

PAGINA : 1 DE 3  
 FECHA : 8/09/2021  
 HORA : 14:51.08  
 REPORTE : R00804768.rpt

- ENTIDAD - ACTIVIDAD -  
 DEL MES MAYO AL MES DE AGOSTO

EJERCICIO: 2,021

DESCRIPCION	ASIGNADO	MODIFICADO	VIGENTE	PRE COMPROMISO	COMPROMETIDO	DEVENGADO	PAGADO	SALDO POR COMPROMETER	SALDO POR DEVENGAR	SALDO POR PAGAR	% EJEC	
<b>11140022</b>	<b>MINISTERIO PÚBLICO (MP)</b>											
01 00 000 001	SERVICIOS DEL DESPACHO SUPERIOR	6,070,722.00	-1,558,127.00	4,512,595.00	-7,680.00	1,409,019.98	1,425,777.98	1,425,777.98	1,794,162.22	1,806,826.22	0.00	31.60
01 00 000 002	SERVICIOS DE SEGUIMIENTO DE CASOS DE FENÓMENO CRIMINAL Y CASOS ESPECIALES	8,274,332.00	-1,791,789.00	6,482,543.00	-4,800.00	2,134,337.99	2,141,101.99	2,141,101.99	2,256,187.54	2,282,071.54	0.00	33.03
01 00 000 003	SERVICIOS DE SEGUIMIENTO Y COORDINACIÓN A POLÍTICA CRIMINAL DEMOCRÁTICA	12,374,116.00	-4,680,078.00	7,694,038.00	1,720.00	2,146,698.92	2,241,366.92	2,241,366.92	3,412,423.00	3,442,911.00	0.00	29.13
01 00 000 004	SERVICIOS DE ASUNTOS INTERNACIONALES Y COOPERACIÓN	7,829,014.00	-3,143,257.00	4,685,757.00	-2,880.00	1,245,882.41	1,290,394.41	1,290,394.41	2,066,162.55	2,085,658.55	0.00	27.54
01 00 000 005	SERVICIOS DE ASESORÍA EN MATERIA DE GÉNERO	2,256,302.00	376,860.00	2,633,162.00	-1,596.00	760,762.24	774,244.24	774,244.24	1,051,702.49	1,255,514.49	0.00	29.40
01 00 000 006	SERVICIOS DE PLANIFICACIÓN, ANÁLISIS Y DESARROLLO INSTITUCIONAL	7,345,155.00	-1,443,682.00	5,901,473.00	-1,728.00	1,924,237.78	1,923,049.78	1,923,049.78	2,059,713.22	2,073,171.22	0.00	32.59
01 00 000 007	SERVICIOS EN MATERIA DE PUEBLOS INDÍGENAS	1,909,657.00	244,803.00	2,154,460.00	-696.00	594,140.89	605,394.89	605,394.89	1,034,481.21	1,053,765.21	0.00	28.10
01 00 000 008	SERVICIOS DE ASUNTOS ESTRATÉGICOS	2,911,069.00	57,174.00	2,968,243.00	-2,304.00	781,732.54	787,825.85	787,825.85	1,405,684.76	1,430,145.45	0.00	26.54
01 00 000 009	SERVICIOS DE SUPERVISIÓN GENERAL	10,184,158.00	-2,178,305.00	8,005,853.00	-2,400.00	2,081,958.92	2,161,840.92	2,161,840.92	3,764,342.45	3,796,060.45	0.00	27.00
01 00 000 010	SERVICIOS DE ASESORÍA JURÍDICA	5,115,355.00	-272,770.00	4,842,585.00	-3,600.00	1,582,136.79	1,611,448.95	1,611,448.95	1,874,155.50	1,882,607.34	0.00	33.28
01 00 000 011	SERVICIOS DE GESTIÓN ADMINISTRATIVA, FINANCIERA Y DE RECURSOS HUMANOS	54,169,595.00	-4,653,669.00	49,515,926.00	-9,480.00	21,115,101.24	21,276,354.06	21,276,354.06	15,245,937.83	15,378,134.29	0.00	42.97
01 00 000 012	SERVICIOS FINANCIEROS	21,206,644.00	-2,144,094.00	19,062,550.00	-9,144.00	6,816,318.96	7,197,913.00	7,197,913.00	6,365,505.25	6,569,269.71	0.00	37.76
01 00 000 013	SERVICIOS ADMINISTRATIVOS	66,184,441.00	13,958,473.00	80,142,914.00	35,703.15	12,960,397.69	21,399,699.57	21,399,699.57	38,392,603.98	44,326,953.77	0.00	26.70
01 00 000 014	SERVICIOS DE RECURSOS HUMANOS	91,285,600.00	-3,360,398.00	87,925,202.00	-12,852.00	30,360,014.14	28,718,748.14	28,618,633.66	31,607,514.50	34,323,409.70	100,114.48	32.66
01 00 000 015	SERVICIOS DE CAPACITACIÓN	10,259,395.00	-2,351,165.00	7,908,230.00	0.00	2,584,528.07	2,648,396.80	2,648,396.80	2,879,878.21	2,895,879.48	0.00	33.49
01 00 000 016	SERVICIOS DE AUDITORÍA INTERNA	10,243,689.00	-2,629,633.00	7,614,056.00	-6,648.00	2,469,260.92	2,506,386.92	2,506,386.92	2,918,045.61	2,927,325.61	0.00	32.92
01 00 000 017	SERVICIOS DE DESARROLLO TECNOLÓGICO	56,498,971.00	3,973,108.00	60,472,079.00	-458,778.00	12,529,094.78	18,983,909.56	18,983,909.56	28,249,147.34	31,737,590.34	0.00	31.39
01 00 000 018	SERVICIOS DE EVALUACIÓN DEL DESEMPEÑO	6,721,197.00	-417,644.00	6,303,553.00	-3,840.00	2,014,272.45	2,181,930.45	2,181,930.45	2,200,018.37	2,322,588.37	0.00	34.61
01 00 000 019	SERVICIOS DE INFORMACIÓN	5,537,610.00	167,994.00	5,705,604.00	-2,304.00	1,624,886.92	1,772,915.34	1,772,915.34	2,426,716.73	2,540,168.73	0.00	31.07
01 00 000 020	SERVICIOS DE PROCEDIMIENTOS DISCIPLINARIOS	2,012,885.00	239,087.00	2,251,972.00	-4,200.00	612,906.14	733,196.14	733,196.14	981,686.57	1,005,778.57	0.00	32.56
01 00 000 021	SERVICIOS DE SEGURIDAD	177,575,469.00	-18,221,529.00	159,353,940.00	-81,634.20	62,647,795.16	61,572,210.54	61,572,210.54	48,327,788.78	54,066,516.20	0.00	38.64
01 00 000 022	PROCEDIMIENTOS DISCIPLINARIOS RESUELTOS	2,926,944.00	298,952.00	3,225,896.00	-2,688.00	828,844.25	938,558.25	938,558.25	1,438,265.64	1,584,007.64	0.00	29.03
01 00 000 023	SERVICIOS DE COORDINACIÓN NACIONAL	5,230,934.00	336,446.00	5,567,380.00	-432.00	663,918.51	817,398.51	817,398.51	2,763,224.64	3,958,632.64	0.00	14.68
01 00 000 024	BIENES DE USO TEMPORAL	3,092,916.00	752,361.00	3,845,277.00	57.85	930,483.86	1,460,216.24	1,460,216.24	1,540,348.31	1,871,569.33	0.00	37.97
01 00 000 025	Servicios de coordinación regional	666,049.00	1,165.00	667,214.00	0.00	-6,990.00	4,660.00	4,660.00	500,224.00	660,224.00	0.00	0.70
01 00 000 026	SERVICIOS DE INFORMACIÓN PÚBLICA	1,309,455.00	141,851.00	1,451,306.00	-1,536.00	390,599.33	402,170.33	402,170.33	670,792.70	672,292.70	0.00	27.71
01 00 000 027	SERVICIOS DE COORDINACIÓN GUATEMALA	633,580.00	0.00	633,580.00	0.00	0.00	0.00	0.00	473,580.00	633,580.00	0.00	0.00
01 00 000 028	SERVICIOS TÉCNICOS Y ADMINISTRATIVOS	68,730,825.00	-36,532,786.00	32,198,039.00	0.00	0.00	0.00	0.00	32,198,039.00	32,198,039.00	0.00	0.00
01 00 000 029	Servicios de Coordinación de acciones en materia de lucha contra la Corrupción	1,612,604.00	-56,978.00	1,555,626.00	-432.00	315,482.18	329,400.18	329,400.18	922,543.77	923,625.77	0.00	21.17
01 00 000 030	Servicios especializados de asuntos internacionales	2,575,374.00	796,339.00	3,371,713.00	-1,536.00	921,492.00	969,811.00	969,811.00	1,559,269.78	1,572,979.78	0.00	28.76



**Sistema de Contabilidad Integrada Gubernamental**  
**Ejecución de Gastos - Reportes - Informacion Consolidada**  
**Ejecucion del Presupuesto (Grupos Dinamicos)**  
 Expresado en Quetzales

PAGINA : 2 DE 3  
 FECHA : 8/09/2021  
 HORA : 14:51.08  
 REPORTE : R00804768.rpt

- ENTIDAD - ACTIVIDAD -  
 DEL MES MAYO AL MES DE AGOSTO

EJERCICIO: 2,021

DESCRIPCION	ASIGNADO	MODIFICADO	VIGENTE	PRE COMPROMISO	COMPROMETIDO	DEVENGADO	PAGADO	SALDO POR COMPROMETER	SALDO POR DEVENGAR	SALDO POR PAGAR	% EJEC	
01 00 000 031	Servicios de asesoría en análisis y verificación	2,510,430.00	-46,848.00	2,463,582.00	0.00	843,469.05	855,469.05	855,469.05	990,579.23	990,579.23	0.00	34.72
01 00 000 032	Fortalecimiento y Modernización del Ministerio Público	163,700,000.00	0.00	163,700,000.00	0.00	5,826,899.64	487,269.64	487,269.64	157,642,584.72	163,162,214.72	0.00	0.30
11 01 000 001	DENUNCIAS ATENDIDAS EN FISCALÍAS DISTRITALES OAP	373,530,899.00	1,827,750.00	375,358,649.00	-1,730.30	111,414,766.43	113,155,115.23	113,155,115.23	160,524,133.81	167,397,116.50	0.00	30.15
11 01 000 002	DENUNCIAS ATENDIDAS EN FISCALÍAS MUNICIPALES OAP	262,851,741.00	23,211,454.00	286,063,195.00	1,140.15	76,635,079.73	79,163,920.76	79,163,920.76	134,860,833.02	143,372,352.62	0.00	27.67
11 01 000 003	DENUNCIAS ATENDIDAS EN AGENCIAS FISCALES OAP	282,202,214.00	88,093,629.00	370,295,843.00	0.00	78,930,256.53	80,422,749.99	80,454,749.99	210,956,109.95	236,580,559.64	0.00	21.72
11 02 000 001	DENUNCIAS DE CRIMEN ORGANIZADO, ATENDIDAS	33,084,576.00	-2,482,211.00	30,602,365.00	-540.00	9,661,001.50	9,939,719.53	9,939,719.53	10,949,571.07	12,481,129.05	0.00	32.48
11 02 000 002	DENUNCIAS DE MEDIO AMBIENTE, ATENDIDAS	13,629,778.00	2,454,241.00	16,084,019.00	-3,840.00	3,339,327.63	3,444,268.16	3,444,268.16	8,871,977.56	9,651,876.56	0.00	21.41
11 02 000 003	DENUNCIAS DE NARCOACTIVIDAD, ATENDIDAS	23,154,064.00	3,616,896.56	26,770,960.56	1,512.55	6,162,642.36	6,307,822.00	6,307,822.00	13,857,292.34	14,920,664.66	0.00	23.56
11 02 000 004	DENUNCIAS DE PATRIMONIO CULTURAL, ATENDIDAS	3,247,986.00	651,560.00	3,899,546.00	0.00	884,128.34	897,766.52	897,766.52	1,886,427.07	2,206,427.07	0.00	23.02
11 02 000 005	DENUNCIAS DE VIDA Y LA INTEGRIDAD, ATENDIDAS	45,052,033.00	-1,110,082.00	43,941,951.00	0.00	13,365,051.54	13,645,174.17	13,645,174.17	18,035,937.84	18,229,931.51	0.00	31.05
11 02 000 006	DENUNCIAS DE TRATA DE PERSONAS, ATENDIDAS	21,080,227.00	2,812,103.00	23,892,330.00	-15,996.00	5,260,171.54	5,372,520.30	5,372,520.30	12,597,666.54	13,707,743.45	0.00	22.49
11 02 000 007	DENUNCIAS DE LAVADO DE DINERO U OTROS ACTIVOS, ATENDIDAS	12,615,553.00	751,878.00	13,367,431.00	-3,600.00	3,274,397.38	3,318,134.46	3,318,134.46	6,748,512.93	6,911,899.85	0.00	24.82
11 02 000 008	DENUNCIAS ADMINISTRATIVAS, ATENDIDAS	10,153,767.00	1,366,859.00	11,520,626.00	-3,936.00	3,083,469.10	3,101,522.82	3,101,522.82	5,710,427.64	5,767,017.03	0.00	26.92
11 02 000 009	DENUNCIAS DE DERECHOS HUMANOS, ATENDIDAS	15,560,793.00	1,698,013.00	17,258,806.00	-4,188.00	5,055,731.62	4,527,637.62	4,511,335.98	7,706,784.76	8,782,744.76	16,301.64	26.23
11 02 000 010	DENUNCIAS DE PROPIEDAD INTELECTUAL, ATENDIDAS	4,533,592.00	1,175,888.00	5,709,480.00	-1,992.00	1,373,819.59	1,396,335.59	1,396,335.59	3,091,667.66	3,096,635.66	0.00	24.46
11 02 000 011	DENUNCIAS DE DELITOS ECONÓMICOS, ATENDIDAS	8,527,669.00	2,177,774.00	10,705,443.00	-6,000.00	3,028,780.35	3,076,078.35	3,076,078.35	5,044,683.90	5,288,696.90	0.00	28.73
11 02 000 012	DENUNCIAS DE UNILAT, ATENDIDAS	4,033,820.00	885,000.00	4,918,820.00	-2,880.00	1,271,166.82	1,209,203.96	1,209,203.96	2,460,091.84	2,695,196.84	0.00	24.58
11 02 000 013	DENUNCIAS DE EXTORSIONES, ATENDIDAS	67,471,014.00	-4,751,706.00	62,719,308.00	-1,574.45	16,648,388.49	17,029,039.79	17,029,039.79	30,491,192.78	31,873,685.76	0.00	27.15
11 02 000 014	DENUNCIAS DE CORRUPCIÓN, ATENDIDAS	20,048,339.00	-1,332,069.00	18,716,270.00	-1,920.00	5,972,308.90	6,220,633.70	6,220,633.70	6,677,315.37	7,167,926.07	0.00	33.24
11 02 000 015	DENUNCIAS DE ASUNTOS INTERNOS, ATENDIDAS	5,296,940.00	917,734.00	6,214,674.00	-3,756.00	1,412,112.75	1,441,392.75	1,441,392.75	3,365,905.47	3,500,429.47	0.00	23.19
11 02 000 016	CASOS LIQUIDADOS	49,415,482.00	-3,780,151.00	45,635,331.00	-6,539.85	14,172,583.81	14,866,960.79	14,866,960.79	15,736,399.42	18,960,487.42	0.00	32.58
11 02 000 017	INTERVENCIONES ANTE JUECES DE EJECUCIÓN REALIZADAS	10,836,825.00	1,461,263.00	12,298,088.00	-2,304.00	2,836,227.54	2,892,333.54	2,892,333.54	6,354,972.85	6,870,056.85	0.00	23.52
11 02 000 018	SENTENCIAS DE INCONSTITUCIONALIDADES OBTENIDAS	6,840,588.00	1,118,649.00	7,959,237.00	-264.00	2,056,080.26	2,099,713.46	2,099,713.46	4,023,448.76	4,039,542.76	0.00	26.38
11 02 000 019	RECURSOS DE APELACIÓN ESPECIAL INTERPUESTAS	15,083,520.00	3,164,568.00	18,248,088.00	-3,072.00	4,300,354.12	4,376,889.12	4,376,889.12	9,672,862.73	9,853,267.73	0.00	23.99
11 02 000 020	CASOS ESPECIALES CONTRA LA IMPUNIDAD	18,309,043.00	2,879,204.00	21,188,247.00	-9,600.00	5,418,991.07	5,653,218.20	5,653,218.20	10,329,655.46	10,696,040.09	0.00	26.68
11 02 000 021	CASOS ESPECIALES	94,653,796.00	-94,550,052.00	103,744.00	0.00	3,888.44	3,888.44	3,888.44	96,293.27	96,293.27	0.00	3.75
11 02 000 022	DENUNCIAS DE DELITOS DE FEMICIDIO ATENDIDAS	15,754,739.00	1,627,559.00	17,382,298.00	-31.35	4,549,894.35	4,604,159.92	4,604,159.92	8,362,272.75	8,738,186.55	0.00	26.49
11 02 000 023	DENUNCIAS DE NIÑEZ Y ADOLESCENCIA ATENDIDAS	27,388,002.00	3,598,908.00	30,986,910.00	-13,488.00	7,984,828.03	8,076,814.76	8,076,814.76	14,650,345.83	16,029,442.10	0.00	26.07
11 02 000 024	DENUNCIAS ELECTORALES ATENDIDAS	3,296,806.00	948,104.00	4,244,910.00	-156.00	1,136,714.95	1,125,161.95	1,125,161.95	2,146,437.45	2,196,504.45	0.00	26.51

**Sistema de Contabilidad Integrada Gubernamental**  
**Ejecución de Gastos - Reportes - Información Consolidada**  
**Ejecución del Presupuesto (Grupos Dinámicos)**  
 Expresado en Quetzales

PAGINA : 3 DE 3  
 FECHA : 8/09/2021  
 HORA : 14:51.08  
 REPORTE : R00804768.rpt

- ENTIDAD - ACTIVIDAD -  
 DEL MES MAYO AL MES DE AGOSTO

EJERCICIO: 2,021

DESCRIPCION	ASIGNADO	MODIFICADO	VIGENTE	PRE COMPROMISO	COMPROMETIDO	DEVENGADO	PAGADO	SALDO POR COMPROMETER	SALDO POR DEVENGAR	SALDO POR PAGAR	% EJEC
11 02 000 026 FISCALÍA ESPECIAL	2,272,928.00	505,333.00	2,778,261.00	-2,304.00	651,894.40	650,842.40	650,842.40	1,513,728.06	1,529,996.06	0.00	23.43
11 02 000 027 FISCALÍA CONTRA SECUESTROS	6,947,459.00	1,378,055.00	8,325,514.00	-9,300.00	1,853,543.05	2,253,832.50	2,253,832.50	3,969,899.39	4,449,133.91	0.00	27.07
11 02 000 028 DENUNCIAS DE DELITO CONTRA ACTIVISTAS DE DERECHOS HUMANOS, OPERADORES DE JUSTICIA Y PERIODISTAS, ATENDIDAS	3,164,387.00	1,143,953.00	4,308,340.00	0.00	1,206,007.91	1,231,614.91	1,231,614.91	2,051,285.93	2,084,868.93	0.00	28.59
11 02 000 030 DENUNCIAS DE DELITOS CONTRA SINDICALISTAS, ATENDIDAS	7,518,015.00	1,118,611.00	8,636,626.00	-1,922.45	2,279,685.23	2,295,008.72	2,295,008.72	4,340,181.26	4,349,657.77	0.00	26.57
11 02 000 032 Denuncias de delitos contra el contrabando y defraudación aduanera, atendidas	8,370,721.00	-107,559.00	8,263,162.00	-3,840.00	2,148,106.08	2,160,517.08	2,160,517.08	4,119,190.26	4,332,825.26	0.00	26.15
11 02 000 033 DENUNCIAS DE DELITOS CONTRA EL TRÁFICO ILÍCITO DE MIGRANTES, ATENDIDAS	2,733,510.00	743,457.00	3,476,967.00	-1,440.00	874,268.90	889,400.90	889,400.90	1,665,187.34	1,842,695.34	0.00	25.58
11 02 000 034 DENUNCIAS DE DELITOS EN AEROPUERTOS Y AERÓDROMOS, ATENDIDAS	3,098,770.00	480,180.00	3,578,950.00	-996.00	688,556.59	687,620.59	687,620.59	2,072,824.24	2,267,960.24	0.00	19.21
11 02 000 035 DENUNCIAS POR DELITOS COMETIDOS POR PANDILLAS A NIVEL TRANSNACIONAL, ATENDIDAS	1,345,152.00	75,668.00	1,420,820.00	0.00	154,728.01	152,513.01	152,513.01	777,353.49	1,152,368.49	0.00	10.73
11 02 000 036 DENUNCIAS DE EXTINCIÓN DE DOMINIO, ATENDIDAS	23,443,364.00	-4,839,906.56	18,603,457.44	-755.00	3,732,682.45	3,757,768.45	3,757,768.45	11,279,526.36	11,317,330.36	0.00	20.20
11 02 000 037 DENUNCIAS CONTRA DELITOS A NIVEL TRANSNACIONAL, ATENDIDAS	5,786,597.00	425,484.00	6,212,081.00	1,331.00	1,945,515.88	1,945,419.88	1,945,419.88	2,387,583.28	2,767,719.28	0.00	31.32
11 02 000 038 Denuncias de delitos contra turistas extranjeros	3,605,061.00	-589,238.00	3,215,823.00	-1,200.00	397,067.41	410,217.41	410,217.41	2,437,344.50	2,440,794.50	0.00	12.76
11 02 000 039 DENUNCIAS DE DELITOS DE USURPACIÓN ATENDIDAS	2,228,653.00	-583,000.00	1,645,653.00	0.00	0.00	0.00	0.00	1,645,653.00	1,645,653.00	0.00	0.00
11 03 000 001 DENUNCIAS DE ADOLESCENTES EN CONFLICTO CON LA LEY, ATENDIDAS	26,922,222.00	-101,274.00	26,820,948.00	-550.00	6,731,888.06	6,985,716.71	6,985,716.71	11,311,514.24	13,810,402.39	0.00	26.05
11 04 000 001 DENUNCIAS DE LA MUJER, ATENDIDAS	125,756,357.00	191,095.00	125,947,452.00	-9,996.00	37,972,979.09	39,221,658.33	39,221,658.33	51,494,361.82	55,047,711.00	0.00	31.14
12 00 000 001 PERSONAS ATENDIDAS DE MANERA INTEGRAL	5,284,666.00	-616,285.00	4,668,381.00	-1,728.00	1,459,919.08	1,483,591.08	1,483,591.08	1,638,647.97	1,800,051.97	0.00	31.78
13 00 000 001 INVESTIGACIONES REALIZADAS	83,552,154.00	485,181.00	84,037,335.00	17,152.60	24,882,692.62	26,227,778.46	26,227,778.46	24,715,136.93	39,673,743.35	0.00	31.21
13 00 000 002 APOYO PARA EL ANÁLISIS CRIMINAL	53,963,198.00	-4,982,322.00	48,980,876.00	-140,420.00	19,320,141.86	19,393,297.49	19,393,297.49	14,711,931.60	14,882,049.45	0.00	39.59
13 00 000 003 MÉTODOS ESPECIALES DE INVESTIGACIÓN	24,946,499.00	29,789,634.00	54,736,133.00	-36,000.00	6,855,194.32	7,085,063.32	7,085,063.32	41,655,348.31	42,127,778.31	0.00	12.94
13 00 000 004 PERSONAS PROTEGIDAS PARA RESOLUCIÓN DE CASOS	12,484,638.00	1,009,153.00	13,493,791.00	-2,640.00	3,280,310.86	3,360,826.24	3,360,826.24	6,834,600.25	7,340,926.25	0.00	24.91
13 00 000 005 AGREGADURÍA LEGAL	414,501.00	-23,000.00	391,501.00	0.00	0.00	0.00	0.00	391,500.98	391,500.98	0.00	0.00
13 00 000 006 INVESTIGACIONES REALIZADAS DE DELITOS A NIVEL TRANSNACIONAL	949,913.00	144,016.00	1,093,929.00	-960.00	285,576.21	290,688.21	290,688.21	534,127.65	701,015.65	0.00	26.57
13 00 000 007 INVESTIGACIONES TRANSNACIONALES DE REACCIÓN INMEDIATA REALIZADAS	1,247,486.00	58,140.00	1,305,626.00	0.00	268,289.99	273,677.12	273,677.12	937,680.89	972,443.76	0.00	20.96
<b>TOTAL 11140022 MINISTERIO PÚBLICO (MP)</b>	<b>2,672,844,544.00</b>	<b>0.00</b>	<b>2,672,844,544.00</b>	<b>-866,030.30</b>	<b>687,332,894.92</b>	<b>708,342,288.34</b>	<b>708,257,872.22</b>	<b>1,308,707,337.72</b>	<b>1,415,472,792.12</b>	<b>116,416.12</b>	<b>26.50</b>

Plantilla de Clasificador Temático 1  
Enfoque de Género

(A) Entidad

MINISTERIO PÚBLICO

(B) Fecha

11 de Mayo de 2021

Sección 1 - Estructura Presupuestaria

(C) Número Correlativo	(D) Estructura Programática							(E) Nivel Asociado del Clasificador			(F) Ejecución Financiera			(G) Metas			
	ENTIDAD	PG	SPG	PY	ACT	OB	UBG	Nivel 1	Nivel 2	Nivel 3	(F1) Aprobado	(F2) Vigente	(F3) Ejecutado	(F4) Programada Inicial	(F5) Vigente Anual	(F6) Ejecutada Acumulada	(F7) Nombre del Producto
1	11140022	11	01	000	001	000			x		Q 373,530,899.00	Q 381,291,038.00	Q 94,306,417.27	268,302.00	255,503.00	45,778.00	Denuncias atendidas en Fiscalías Distritales. OAP
										x				194,904	185,623	40,111	Denuncias de delitos de acción penal pública con salida procesal en Fiscalías Distritales.
2	11140022	11	01	000	002	000			x		Q 262,851,741.00	Q 284,547,058.00	Q 63,526,921.62	129,979	123,786	33,278	Denuncias atendidas en Fiscalías Municipales. OAP
										x				117,259	111,506	25,074	Denuncias de delitos de acción penal pública con salida procesal en Fiscalías Municipales
3	11140022	11	01	000	003	000			x		Q 282,202,214.00	Q 352,332,487.00	Q 53,292,533.37	64,988	33,008	14,210	Denuncias atendidas en Agencias Fiscales. OAP
										x				47,421	20,436	11,844	Denuncias de delitos de acción penal pública con salida procesal en Agencias Fiscales
4	11140022	11	02	000	001	000			x		Q 33,084,576.00	Q 34,586,866.00	Q 8,181,516.42	8,088	8,088	1,595	Denuncias contra el Crimen Organizado, atendidas.
										x				13,747	13,747	2,406	Denuncias de delitos contra el crimen organizado con salida procesal.
5	11140022	11	02	000	002	000			x		Q 13,629,778.00	Q 15,608,882.00	Q 2,987,874.28	1,336	1,336	411	Denuncias de delitos contra el ambiente, atendidas
										x				627	627	223	Denuncias de delitos contra el ambiente con salida procesal
6	11140022	11	02	000	003	000			x		Q 23,154,064.00	Q 26,419,255.00	Q 5,542,473.70	1,164	1,164	349	Denuncias de delitos de narcoactividad, atendidas.

Plantilla de Clasificador Temático 1  
Enfoque de Género

									x				1,799	1,799	469	Denuncias de delitos de narcoactividad con salida procesal			
7	11140022	11	02	000	004	000			x	Q	3,247,986.00	Q	3,704,162.00	Q	795,352.41	279	279	65	Denuncias de delitos contra el patrimonio cultural de la Nación, atendidas.
									x							212	212	40	Denuncias de delitos contra el patrimonio cultural de la Nación con salida procesal
8	11140022	11	02	000	005	000			x	Q	45,052,033.00	Q	46,706,548.00	Q	12,066,845.32	1,929	1,929	448	Denuncias de delitos contra la vida y la integridad de las personas, atendidas
									x							1,549	1,549	756	Denuncias de delitos contra la vida y la integridad de las personas con salida procesal.
9	11140022	11	02	000	006	000			x	Q	21,080,227.00	Q	24,029,128.00	Q	4,812,066.25	345	345	106	Denuncias contra la trata de personas, atendidas
									x							623	623	134	Denuncias de delitos contra la trata de personas con salida procesal
10	11140022	11	02	000	007	000			x	Q	12,615,553.00	Q	14,324,211.00	Q	3,137,396.69	315	315	82	Denuncias contra el lavado de dinero u otros activos, atendidas.
									x							303	303	57	Denuncias de delitos contra el lavado de dinero u otros activos con salida procesal
11	11140022	11	02	000	008	000			x	Q	10,153,767.00	Q	11,909,867.00	Q	2,652,086.15	3,570	3,570	609	Denuncias de delitos administrativos, atendidas.
									x							1,834	1,834	887	Denuncias de delitos administrativos con salida procesal.
12	11140022	11	02	000	009	000			x	Q	15,560,793.00	Q	17,256,355.00	Q	3,948,423.62	1,533	1,533	47	Denuncias de derechos humanos, atendidas.
									x							772	772	82	Denuncias de derechos humanos con salida procesal
13	11140022	11	02	000	010	000			x	Q	4,533,592.00	Q	5,338,341.00	Q	1,216,508.75	599	599	99	Denuncias de delitos contra la propiedad intelectual, atendidas.



Plantilla de Clasificador Temático 1  
Enfoque de Género

22	11140022	11	02	000	027	000			x	Q	6,947,459.00	Q	8,029,208.00	Q	1,622,547.59	173	173	21	Denuncias contra secuestros, atendidas
									x							208	208	44	Denuncias de delitos contra secuestros, con salida procesal
23	11140022	11	02	000	028	000			x	Q	3,164,387.00	Q	3,892,443.00	Q	991,856.16	474	474	27	Denuncias de delitos contra activistas de derechos humanos, operadores de justicia y periodistas, atendidas.
									x							396	396	25	Denuncias de delitos contra activistas de derechos humanos, operadores de justicia y periodista con salida procesal
24	11140022	11	02	000	030	000			x	Q	7,518,015.00	Q	8,740,619.00	Q	1,991,959.51	872	872	0	Denuncias de delitos contra sindicalistas, atendidas.
									x							207	207	0	Denuncias de delitos contra sindicalistas con salida procesal
25	11140022	11	02	000	032	000			x	Q	8,370,721.00	Q	9,442,438.00	Q	1,769,819.66	431	431	96	Denuncias de delitos contra el contrabando y defraudación aduanera, atendidas
									x							390	390	241	Denuncias de delitos contra el contrabando y defraudación aduanera con salida procesal
26	11140022	11	02	000	033	000			x	Q	2,733,510.00	Q	3,265,171.00	Q	744,870.76	13	13	13	Denuncias de delitos contra el tráfico ilícito de migrantes, atendidas.
									x							13	13	13	Denuncias de delitos contra el tráfico ilícito de migrantes con salida procesal
27	11140022	11	02	000	034	000			x	Q	3,098,770.00	Q	3,490,420.00	Q	623,369.17	13	13	0	Denuncias contra delitos en aeropuertos y aeródromos, atendidas
									x							13	13	0	Denuncias contra delitos en aeropuertos y aeródromos con salida procesal

Plantilla de Clasificador Temático 1  
Enfoque de Género

28	11140022	11	02	000	0035	000		x	Q	1,345,152.00	Q	1,431,056.00	Q	115,938.50	13	13	4	Denuncias por delitos cometidos por pandillas a nivel transnacional, atendidas
								x							13	13	0	Denuncias por delitos cometidos por pandillas a nivel transnacional con salida procesal
29	11140022	11	02	000	0036	000		x	Q	23,443,364.00	Q	20,938,791.00	Q	3,528,358.63	13	13	0	Denuncias de extinción de dominio, atendidas
								x							13	13	0	Denuncias de extinción de dominio con salida procesal
30	11140022	11	02	000	0037	000		x	Q	5,786,594.00	Q	5,907,257.00	Q	1,498,941.84	13	13	11	Denuncias contra delitos a nivel transnacional, atendidas
															13	13	3	Denuncias contra delitos a nivel transnacional con salida procesal
31	11140022	11	03	000	001	000		x	Q	26,922,222.00	Q	27,303,391.00	Q	6,024,828.90	5,424	5,424	955	Denuncias de adolescentes en conflicto con la ley penal, atendidas.
															7,989	7,989	2,175	Denuncias de delitos de adolescentes en conflicto con la ley penal con salida procesal.
32	11140022	11	04	000	001	000		x	Q	125,756,357.00	Q	130,565,586.00	Q	31,678,082.67	62,420	59,445	15,464	Denuncias de la mujer, atendidas.
															45,572	43,406	16,520	Denuncias de delitos de la mujer con salida procesal.

Plantilla de Clasificador Temático 1  
Enfoque de Género

Sección 2 - Características de la Población Beneficiada

(I) Número Correlativo	Población Beneficiada													
	(II) Sexo			(III) Edad					(IV) Grupo Étnico					
	Mujeres	Hombres	Total	0 hasta Menores de 13 años (Niñez)	13 hasta 30 años (Juventud)	Mayores de 30 hasta 60 años (Adultos)	Mayores de 60 años (Tercera Edad)	Total	Maya	Xinca	Garifuna	Mestizo	Otro	Total
1	20,376	30,890	51,266	575	12,444	17,099	21,148	51,266	955	10	10		50,291	51,266
	20,303	30,936	51,239	1,029	13,150	17,283	19,777	51,239	1,160	9	6		50,064	51,239
2	22,550	20,489	43,039	1,374	11,602	13,579	16,484	43,039	1,848		9	13	41,169	43,039
	16,288	16,762	33,050	1,136	8,838	10,591	12,485	33,050	1,217	3	7		31,823	33,050
3	11,115	12,774	23,889	421	5,670	7,955	9,843	23,889	2,271	34	11		21,573	23,889
	9,796	12,163	21,959	294	5,398	7,412	8,855	21,959	2,333	38	13		19,575	21,959
4	281	1,556	1,817	3	554	689	561	1,817	13	0	1		1,803	1,817
	542	2,199	2,741	8	831	1,096	806	2,741	5	2			2,734	2,741
5	82	677	759		47	118	594	759	8				751	759
	94	381	475		14	32	429	475	3				472	475
6	55	313	368		1	3	364	368					368	368
	115	359	474		4	4	466	474					474	474
7	5	126	131		1	36	94	131					131	131
	4	57	61			15	46	61					61	61
8	88	574	662	20	268	227	147	662					662	662
	166	935	1,101	33	436	349	283	1,101	2				1,099	1,101
9	69	60	129	9	36	15	69	129	4				125	129
	198	101	299	20	101	21	157	299	11				288	299
10	7	80	87		2	1	84	87					87	87
	3	66	69				69	69					69	69
11	264	671	935	2	99	253	581	935	10				925	935
	377	971	1,348	5	157	357	829	1,348	9				1,338	1,348
12	13	29	42		5	5	32	42			1		42	42
	3	26	29			5	24	29					29	29
13	36	121	157		14	47	98	157					157	157
	29	81	110		6	41	63	110					110	110
14	7	53	60		2	9	49	60					60	60
	39	141	180		9	43	128	180					180	180
15	1,059	1,966	3,025	4	578	1,043	1,400	3,025	31	1	1		2,992	3,025
	1,043	2,061	3,104	5	595	1,074	1,430	3,104	45	2	2		3,055	3,104
16	177	499	676		31	198	447	676					676	676
	170	625	795		37	206	552	795	1				794	795
17	56	106	162		5	41	116	162	2				160	162
	21	68	89		4	25	60	89					89	89
18	0	2	2	0	1	0	1	2					2	2
	9,997	18,693	28,690	931	7,602	9,741	10,416	28,690	73	1			28,616	28,690
19	87	20	107	7	34	31	35	107					107	107
	182	48	228		88	58	70	228					228	228
20	1,553	683	2,236	493	700	546	497	2,236	33				2,203	2,236
	2,519	1,328	3,847	854	1,257	830	906	3,847	33				3,814	3,847
21														
	24	81	105		4	18	83	105	2				103	105
22	21	33	54	4	12	15	23	54					54	54
	31	53	84	2	24	28	30	84	1				83	84
23	84	253	337	1	15	56	265	337	1				334	337
	8	30	38	1	1	9	27	38	2				38	38
24														
	197	617	814		39	158	617	814					814	814
25	4	118	122		4	4	118	122					122	122
	27	285	312		6	42	264	312					312	312
26	46	79	125	5	22	21	77	125	1				124	125
	10	31	41	4	15	5	17	41					41	41
27	2	8	10		2	2	8	10					10	10
	2	4	6		2		4	6					6	6
28	0	0												
29														
30	4	19	23			1	22	23					23	23
		4	4				4	4					4	4
31	1,024	686	1,690	246	500	428	516	1,690	84	1			1,605	1,690
	1,718	1,135	2,853	439	985	650	779	2,853	102	3			2,748	2,853
32	22,101	3,167	25,268	1,920	8,817	7,496	7,035	25,268	1,723	2	2		23,541	25,268
	18,439	3,292	21,731	1,578	7,955	6,919	5,279	21,731	1,413	2			20,316	21,731



Plantilla de Clasificador Temático 1  
Enfoque de Género

Sección 3 - Información General

**3.1) Resultados alcanzados**

Se amplió la cobertura a nivel nacional

**3.2) Obstáculos encontrados**

Plantilla de Clasificador Temático 2  
Pueblos Indígenas

(A) Entidad MINISTERIO PUBLICO

(B) Fecha 11 de Mayo de 2021

Sección 1 - Estructura Presupuestaria

(C) Número Correlativo	(D) Estructura Programática							(E) Ejecución Financiera			(F) Metas			
	ENTIDAD	PG	SPG	PY	ACT	OB	UBG	(E1) Aprobado	(E2) Vigente	(E3) Ejecutado	(F1) Programada Inicial	(F2) Vigente Anual	(F3) Ejecutada Acumulada	(F4) Nombre del Producto
1	11140022	11	01	000	001	000		Q 373,530,899.00	Q 381,291,038.00	Q 94,306,417.27	268,302.00	255,503.00	45,778.00	Denuncias atendidas en Fiscalías Distritales. OAP
											194,904	185,623	40,111	Denuncias de delitos de acción penal pública con salida procesal en Fiscalías Distritales.
2	11140022	11	01	000	002	000		Q 262,851,741.00	Q 284,547,058.00	Q 63,526,921.62	129,979	123,786	33,278	Denuncias atendidas en Fiscalías Municipales. OAP
											117,259	111,506	25,074	Denuncias de delitos de acción penal pública con salida procesal en Fiscalías Municipales
3	11140022	11	01	000	003	000		Q 282,202,214.00	Q 352,332,497.00	Q 53,292,533.37	64,988	33,008	14,210	Denuncias atendidas en Agencias Fiscales. OAP
											47,421	20,436	11,844	Denuncias de delitos de acción penal pública con salida procesal en Agencias Fiscales
4	11140022	11	02	000	001	000		Q 33,084,576.00	Q 34,586,866.00	Q 8,181,516.42	8,088	8,088	1,595	Denuncias contra el Crimen Organizado, atendidas.
46											13,747	13,747	2,406	Denuncias de delitos contra el crimen organizado con salida procesal.
5	11140022	11	02	000	002	000		Q 13,629,778.00	Q 15,608,882.00	Q 2,987,874.28	1,336	1,336	411	Denuncias de delitos contra el ambiente, atendidas

Plantilla de Clasificador Temático 2  
Pueblos Indígenas

											627	627	223	Denuncias de delitos contra el ambiente con salida procesal
6	11140022	11	02	000	003	000		Q 23,154,064.00	Q 26,419,255.00	Q 5,542,473.70	1,164	1,164	349	Denuncias de delitos de narcoactividad, atendidas.
											1,799	1,799	469	Denuncias de delitos de narcoactividad con salida procesal
7	11140022	11	02	000	004	000		Q 3,247,986.00	Q 3,704,162.00	Q 795,352.41	279	279	65	Denuncias de delitos contra el patrimonio cultural de la Nación, atendidas.
											212	212	40	Denuncias de delitos contra el patrimonio cultural de la Nación con salida procesal
8	11140022	11	02	000	005	000		Q 45,052,033.00	Q 46,706,548.00	Q 12,066,845.32	1,929	1,929	448	Denuncias de delitos contra la vida y la integridad de las personas, atendidas.
											1,549	1,549	756	Denuncias de delitos contra la vida y la integridad de las personas con salida procesal.
9	11140022	11	02	000	006	000		Q 21,080,227.00	Q 24,029,128.00	Q 4,812,066.25	345	345	106	Denuncias contra la trata de personas, atendidas.
											623	623	134	Denuncias de delitos contra la trata de personas con salida procesal
10	11140022	11	02	000	007	000		Q 12,615,553.00	Q 14,324,211.00	Q 3,137,396.69	315	315	82	Denuncias contra el lavado de dinero u otros activos, atendidas.
47											303	303	57	Denuncias de delitos contra el lavado de dinero u otros activos con salida procesal
11	11140022	11	02	000	008	000		Q 10,153,767.00	Q 11,909,867.00	Q 2,652,086.15	3,570	3,570	609	Denuncias de delitos administrativos, atendidas.

Plantilla de Clasificador Temático 2  
Pueblos Indígenas

												1,834	1,834	887	Denuncias de delitos administrativos con salida procesal.
12	11140022	11	02	000	009	000		Q 15,560,793.00	Q 17,256,355.00	Q 3,948,423.62		1,533	1,533	47	Denuncias de derechos humanos, atendidas.
												772	772	82	Denuncias de derechos humanos con salida procesal
13	11140022	11	02	000	010	000		Q 4,533,592.00	Q 5,338,341.00	Q 1,216,508.75		599	599	99	Denuncias de delitos contra la propiedad intelectual, atendidas.
												751	751	75	Denuncias de delitos contra la propiedad intelectual con salida procesal
14	11140022	11	02	000	011	000		Q 8,527,669.00	Q 10,127,134.00	Q 2,340,667.75		857	857	41	Denuncias de delitos económicos, atendidas
												731	731	131	Denuncias de delitos económicos con salida procesal
15	11140022	11	02	000	013	000		Q 67,471,014.00	Q 75,647,672.00	Q 13,816,582.45		5,004	5,004	2,861	Denuncias contra el delito de extorsión, atendidas.
												3,454	3,454	2,865	Denuncias de delitos contra el delito de extorsión con salida procesal
16	11140022	11	02	000	014	000		Q 20,048,339.00	Q 23,050,912.00	Q 5,327,710.23		1,365	1,365	343	Denuncias de corrupción, atendidas.
												1,726	1,726	397	Denuncias de delitos contra la corrupción con salida procesal.
17	11140022	11	02	000	015	000		Q 5,296,940.00	Q 6,157,355.00	Q 1,272,851.78		315	315	123	Denuncias de asuntos internos, atendidas.
48												211	211	59	Denuncias de delitos asuntos internos con salida procesal.
18	11140022	11	02	000	016	000		Q 49,415,482.00	Q 51,432,120.00	Q 11,807,882.79		11,257	11,257	11,257	Casos liquidados

Plantilla de Clasificador Temático 2  
Pueblos Indígenas

												11,257	11,257	11,257	Casos de delitos de acción penal pública liquidados.		
19	11140022	11	02	000	022	000		Q	15,754,739.00	Q	18,263,016.00	Q	4,039,951.53	448	448	78	Denuncias contra el delito de femicidio, atendidas
														497	497	161	Denuncias contra el delito de femicidio con salida procesal
20	11140022	11	02	000	023	000		Q	27,388,002.00	Q	31,679,033.00	Q	6,880,653.14	3,906	3,906	1,036	Denuncias de niñez y adolescencias, atendidas
														4,119	4,119	1,858	Denuncias de delitos de la niñez y adolescencia con salida procesal
21	11140022	11	02	000	024	000		Q	3,296,806.00	Q	3,902,454.00	Q	923,243.60	343	343	0	Denuncias de delitos electorales, atendidas
														127	127	62	Denuncias de delitos electorales con salida procesal
22	11140022	11	02	000	027	000		Q	6,947,459.00	Q	8,029,208.00	Q	1,622,547.59	173	173	21	Denuncias contra secuestros, atendidas
														208	208	44	Denuncias de delitos contra secuestros, con salida procesal
23	11140022	11	02	000	028	000		Q	3,164,387.00	Q	3,892,443.00	Q	991,856.16	474	474	27	Denuncias de delitos contra activistas de derechos humanos, operadores de justicia y periodistas, atendidas.
49														396	396	25	Denuncias de delitos contra activistas de derechos humanos, operadores de justicia y periodista con salida procesal
24	11140022	11	02	000	030	000		Q	7,518,015.00	Q	8,740,619.00	Q	1,991,959.51	872	872	0	Denuncias de delitos contra sindicalistas, atendidas.

Plantilla de Clasificador Temático 2  
Pueblos Indígenas

											207	207	0	Denuncias de delitos contra sindicalistas con salida procesal			
25	11140022	11	02	000	032	000	Q	8,370,721.00	Q	9,442,438.00	Q	1,769,819.66	431	431	96	Denuncias de delitos contra el contrabando y defraudación aduanera, atendidas	
													390	390	241	Denuncias de delitos contra el contrabando y defraudación aduanera con salida procesal	
26	11140022	11	02	000	033	000	Q	2,733,510.00	Q	3,285,171.00	Q	744,870.76	13	13	13	Denuncias de delitos contra el tráfico ilícito de migrantes, atendidas.	
													13	13	13	Denuncias de delitos contra el tráfico ilícito de migrantes con salida procesal	
27	11140022	11	02	000	034	000	Q	3,098,770.00	Q	3,490,420.00	Q	623,369.17	13	13	0	Denuncias contra delitos en aeropuertos y aeródromos, atendidas	
													13	13	0	Denuncias contra delitos en aeropuertos y aeródromos con salida procesal	
28	11140022	11	02	000	0035	000	Q	1,345,152.00	Q	1,431,056.00	Q	115,938.50	13	13	4	Denuncias por delitos cometidos por pandillas a nivel transnacional, atendidas	
													13	13	0	Denuncias por delitos cometidos por pandillas a nivel transnacional con salida procesal	
50	29	11140022	11	02	000	0036	000	Q	23,443,364.00	Q	20,938,791.00	Q	3,528,358.63	13	13	0	Denuncias de extinción de dominio, atendidas
													13	13	0	Denuncias de extinción de dominio con salida procesal	

Plantilla de Clasificador Temático 2  
Pueblos Indígenas

30	11140022	11	02	000	0037	000		Q	5,786,594.00	Q	5,907,257.00	Q	1,498,941.84	12	12	11	Denuncias contra delitos a nivel transnacional, atendidas
														12	12	3	Denuncias contra delitos a nivel transnacional con salida procesal
31	11140022	11	03	000	001	000		Q	26,922,222.00	Q	27,303,391.00	Q	6,024,828.90	5,163	5,163	955	Denuncias de adolescentes en conflicto con la ley penal, atendidas.
														7,607	7,786	2,175	Denuncias de delitos de adolescentes en conflicto con la ley penal con salida procesal.
32	11140022	11	04	000	001	000		Q	125,756,357.00	Q	130,565,586.00	Q	31,678,082.67	59,445	59,445	15,464	Denuncias de la mujer, atendidas.
														43,406	43,333	16,520	Denuncias de delitos de la mujer con salida procesal.

Sección 2 - Características de la Población Beneficiada

Población Beneficiada													
(C) Número Correlativo	(I) Sexo			(II) Edad					(J) Grupo Étnico				
	Mujeres	Hombres	Total	0 hasta Menores de 13 años (Niñez)	13 hasta 30 años (Juventud)	Mayores de 30 hasta 60 años (Adultos)	Mayores de 60 años (Tercera Edad)	Total	Maya	Xinca	Garífuna	Otro	Total
1	20,376	30,890	51,266	575	12,444	17,099	21,148	51,266	955	10	10	50,291	51,266
	20,303	30,936	51,239	1,029	13,150	17,283	19,777	51,239	1,160	9	6	50,064	51,239
2	22,550	20,489	43,039	1,374	11,602	13,579	16,484	43,039	1,848		9	41,182	43,039
	16,288	16,762	33,050	1,136	8,838	10,591	12,485	33,050	1,217	3	7	31,823	33,050
3	11,115	12,774	23,889	421	5,670	7,955	9,843	23,889	2,271	34	11	21,573	23,889
	9,796	12,163	21,959	294	5,398	7,412	8,855	21,959	2,333	38	13	19,575	21,959
4	261	1,556	1,817	3	554	699	561	1,817	13	0	1	1,803	1,817
	542	2,199	2,741	8	831	1,096	806	2,741	5	2		2,734	2,741
5	82	677	759		47	118	594	759	8			751	759
	94	381	475		14	32	429	475	3			472	475
6	55	313	368		1	3	364	368				368	368
	115	359	474		4	4	466	474				474	474
7	5	126	131		1	36	94	131				131	131
	4	57	61			15	46	61				61	61
8	88	574	662	20	268	227	147	662				662	662
	166	935	1,101	33	436	349	283	1,101	2			1,099	1,101
9	69	60	129	9	36	15	69	129	4			125	129
	198	101	299	20	101	21	157	299	11			288	299
10	7	80	87		2	1	84	87				87	87
	3	66	69				69	69				69	69
11	264	671	935	2	99	253	581	935	10			925	935

Plantilla de Clasificador Temático 2  
Pueblos Indígenas

	377	971	1,348	5	157	357	829	1,348	9		1	1,338	1,348
12	13	29	42		5	5	32	42				42	42
	3	26	29			5	24	29				29	29
13	36	121	157		14	47	96	157				157	157
	29	81	110		6	41	63	110				110	110
14	7	53	60		2	9	49	60				60	60
	39	141	180		9	43	128	180				180	180
15	1,059	1,966	3,025	4	578	1,043	1,400	3,025	31	1	1	2,992	3,025
	1,043	2,081	3,104	5	595	1,074	1,430	3,104	45	2	2	3,055	3,104
16	177	499	676		31	198	447	676				676	676
	170	625	795		37	206	552	795	1			794	795
17	56	105	162		5	41	116	162	2			160	162
	21	68	89		4	25	60	89				89	89
18	0	2	2	0	1	0	1	2				2	2
	9,997	18,693	28,690	931	7,602	9,741	10,416	28,690	73	1		28,616	28,690
19	87	20	107	7	34	31	35	107				107	107
	182	46	228	12	88	58	70	228				228	228
20	1,553	683	2,236	493	700	546	497	2,236	33			2,203	2,236
	2,519	1,328	3,847	854	1,257	830	906	3,847	33			3,814	3,847
21													
	24	81	105		4	18	83	105	2			103	105
22	21	33	54	4	12	15	23	54				54	54
	31	53	84	2	24	28	30	84	1			83	84
23	84	253	337	1	15	56	265	337	1	2		334	337
	8	30	38	1	1	9	27	38				38	38
24													
	197	617	814		39	158	617	814				814	814
25	4	118	122			4	118	122				122	122
	27	285	312		6	42	264	312				312	312
26	46	79	125	5	22	21	77	125	1			124	125
	10	31	41	4	15	5	17	41				41	41
27						2	8	10				10	10
	2	4	6		2		4	6				6	6
28	0	0											
29													
30	4	19	23			1	22	23				23	23
	4	4	4				4	4				4	4
31	1,024	666	1,690	246	500	428	516	1,690	84	1		1,605	1,690
	1,718	1,135	2,853	439	985	650	779	2,853	102	3		2,748	2,853
32	22,101	3,167	25,268	1,920	8,817	7,496	7,035	25,268	1,723	2	2	23,541	25,268
	18,439	3,292	21,731	1,578	7,955	6,919	5,279	21,731	1,413	2		20,316	21,731

Sección 3 - Información General

**Resultados alcanzados**  
Se amplió la cobertura a nivel nacional

**Obstáculos encontrados**



Plantilla de Clasificador Temático 3  
Seguridad y Justicia

(A) Entidad MINISTERIO PÚBLICO

(B) Fecha 11 de Mayo de 2021

Sección 1 - Estructura Presupuestaria

(C) Número Correlativo	(D) Estructura Programática							(E) Ejecución Financiera			(F) Metas			
	ENTIDAD	PG	SPG	PY	ACT	OB	UBG	(E1) Aprobado	(E2) Vigente	(E3) Ejecutado	(F1) Programada Inicial	(F2) Vigente Anual	(F3) Ejecutada Acumulada	(F4) Nombre del Producto
1	11140022	11	01	000	001	000		Q 373,530,899.00	Q 381,291,038.00	Q 94,306,417.27	288,302.00	255,503.00	45,778.00	Denuncias atendidas en Fiscalías Distritales. OAP
											194,904	185,623	40,111	Denuncias de delitos de acción penal pública con salida procesal en Fiscalías Distritales.
2	11140022	11	01	000	002	000		Q 262,851,741.00	Q 284,547,058.00	Q 63,526,921.62	129,979	123,786	33,278	Denuncias atendidas en Fiscalías Municipales. OAP
											117,259	111,506	25,074	Denuncias de delitos de acción penal pública con salida procesal en Fiscalías Municipales
3	11140022	11	01	000	003	000		Q 282,202,214.00	Q 352,332,497.00	Q 53,292,533.37	64,988	33,008	14,210	Denuncias atendidas en Agencias Fiscales. OAP
											47,421	20,436	11,844	Denuncias de delitos de acción penal pública con salida procesal en Agencias Fiscales
4	11140022	11	02	000	001	000		Q 33,084,576.00	Q 34,586,866.00	Q 8,181,516.42	8,088	8,088	1,595	Denuncias contra el Crimen Organizado, atendidas.
											13,747	13,747	2,406	Denuncias de delitos contra el crimen organizado con salida procesal.
5	11140022	11	02	000	002	000		Q 13,629,778.00	Q 15,608,882.00	Q 2,987,874.28	1,336	1,336	411	Denuncias de delitos contra el ambiente, atendidas

Plantilla de Clasificador Temático 3  
Seguridad y Justicia

											627	627	223	Denuncias de delitos contra el ambiente con salida procesal		
6	11140022	11	02	000	003	000	Q	23,154,064.00	Q	26,419,255.00	Q	5,542,473.70	1,164	1,164	349	Denuncias de delitos de narcoactividad, atendidas.
													1,799	1,799	469	Denuncias de delitos de narcoactividad con salida procesal
7	11140022	11	02	000	004	000	Q	3,247,986.00	Q	3,704,162.00	Q	795,352.41	279	279	65	Denuncias de delitos contra el patrimonio cultural de la Nación, atendidas.
													212	212	40	Denuncias de delitos contra el patrimonio cultural de la Nación con salida procesal
8	11140022	11	02	000	005	000	Q	45,052,033.00	Q	46,706,548.00	Q	12,066,845.32	1,929	1,929	448	Denuncias de delitos contra la vida y la integridad de las personas, atendidas
													1,549	1,549	756	Denuncias de delitos contra la vida y la integridad de las personas con salida procesal.
9	11140022	11	02	000	006	000	Q	21,080,227.00	Q	24,029,128.00	Q	4,812,066.25	345	345	106	Denuncias contra la trata de personas, atendidas
													623	623	134	Denuncias de delitos contra la trata de personas con salida procesal
10	11140022	11	02	000	007	000	Q	12,615,553.00	Q	14,324,211.00	Q	3,137,396.69	315	315	82	Denuncias contra el lavado de dinero u otros activos, atendidas.
													303	303	57	Denuncias de delitos contra el lavado de dinero u otros activos con salida procesal
11	11140022	11	02	000	008	000	Q	10,153,767.00	Q	11,909,867.00	Q	2,652,086.15	3,570	3,570	609	Denuncias de delitos administrativos, atendidas.

Plantilla de Clasificador Temático 3  
Seguridad y Justicia

												1,834	1,834	887	Denuncias de delitos administrativos con salida procesal.
12	11140022	11	02	000	009	000		Q 15,560,793.00	Q 17,256,355.00	Q 3,948,423.62		1,533	1,533	47	Denuncias de derechos humanos, atendidas.
												772	772	82	Denuncias de derechos humanos con salida procesal
13	11140022	11	02	000	010	000		Q 4,533,592.00	Q 5,338,341.00	Q 1,216,508.75		599	599	99	Denuncias de delitos contra la propiedad intelectual, atendidas.
												751	751	75	Denuncias de delitos contra la propiedad intelectual con salida procesal
14	11140022	11	02	000	011	000		Q 8,527,669.00	Q 10,127,134.00	Q 2,340,667.75		857	857	41	Denuncias de delitos económicos, atendidas
												731	731	131	Denuncias de delitos económicos con salida procesal
15	11140022	11	02	000	013	000		Q 67,471,014.00	Q 75,647,672.00	Q 13,816,582.45		5,004	5,004	2,861	Denuncias contra el delito de extorsión, atendidas.
												3,454	3,454	2,865	Denuncias de delitos contra el delito de extorsión con salida procesal
16	11140022	11	02	000	014	000		Q 20,048,339.00	Q 23,050,912.00	Q 5,327,710.23		1,365	1,365	343	Denuncias de corrupción, atendidas.
												1,726	1,726	397	Denuncias de delitos contra la corrupción con salida procesal.
17	11140022	11	02	000	015	000		Q 5,296,940.00	Q 6,157,355.00	Q 1,272,851.78		315	315	123	Denuncias de asuntos internos, atendidas.
												211	211	59	Denuncias de delitos asuntos internos con salida procesal.
18	11140022	11	02	000	016	000		Q 49,415,482.00	Q 51,432,120.00	Q 11,807,882.79		11,257	11,257	11,257	Casos liquidados
												11,257	11,257	11,257	Casos de delitos de acción penal pública liquidados.

Plantilla de Clasificador Temático 3  
Seguridad y Justicia

19	11140022	11	02	000	022	000		Q	15,754,739.00	Q	18,263,016.00	Q	4,039,951.53	448	448	78	Denuncias contra el delito de femicidio, atendidas
														497	497	161	Denuncias contra el delito de femicidio con salida procesal
20	11140022	11	02	000	023	000		Q	27,388,002.00	Q	31,679,033.00	Q	6,880,653.14	3,906	3,906	1,036	Denuncias de niñez y adolescencias, atendidas
														4,119	4,119	1,858	Denuncias de delitos de la niñez y adolescencia con salida procesal
21	11140022	11	02	000	024	000		Q	3,296,806.00	Q	3,902,454.00	Q	923,243.60	343	343	0	Denuncias de delitos electorales, atendidas
														127	127	62	Denuncias de delitos electorales con salida procesal
22	11140022	11	02	000	027	000		Q	6,947,459.00	Q	8,029,208.00	Q	1,622,547.59	173	173	21	Denuncias contra secuestros, atendidas
														208	208	44	Denuncias de delitos contra secuestros, con salida procesal
23	11140022	11	02	000	028	000		Q	3,164,387.00	Q	3,892,443.00	Q	991,856.16	474	474	27	Denuncias de delitos contra activistas de derechos humanos, operadores de justicia y periodistas, atendidas.
														396	396	25	Denuncias de delitos contra activistas de derechos humanos, operadores de justicia y periodista con salida procesal
24	11140022	11	02	000	030	000		Q	7,518,015.00	Q	8,740,619.00	Q	1,991,959.51	872	872	0	Denuncias de delitos contra sindicalistas, atendidas.
														207	207	0	Denuncias de delitos contra sindicalistas con salida procesal

Plantilla de Clasificador Temático 3  
Seguridad y Justicia

25	11140022	11	02	000	032	000	Q	8,370,721.00	Q	9,442,438.00	Q	1,769,819.66	431	431	96	Denuncias de delitos contra el contrabando y defraudación aduanera, atendidas
													390	390	241	Denuncias de delitos contra el contrabando y defraudación aduanera con salida procesal
26	11140022	11	02	000	033	000	Q	2,733,510.00	Q	3,265,171.00	Q	744,870.78	13	13	13	Denuncias de delitos contra el tráfico ilícito de migrantes, atendidas.
													13	13	13	Denuncias de delitos contra el tráfico ilícito de migrantes con salida procesal
27	11140022	11	02	000	034	000	Q	3,098,770.00	Q	3,490,420.00	Q	623,369.17	13	13	0	Denuncias contra delitos en aeropuertos y aeródromos, atendidas
													13	13	0	Denuncias contra delitos en aeropuertos y aeródromos con salida procesal
28	11140022	11	02	000	0035	000	Q	1,345,152.00	Q	1,431,056.00	Q	115,938.50	13	13	4	Denuncias por delitos cometidos por pandillas a nivel transnacional, atendidas
													13	13	0	Denuncias por delitos cometidos por pandillas a nivel transnacional con salida procesal
29	11140022	11	02	000	0036	000	Q	23,443,364.00	Q	20,938,791.00	Q	3,528,358.63	13	13	0	Denuncias de extinción de dominio, atendidas
													13	13	0	Denuncias de extinción de dominio con salida procesal
30	11140022	11	02	000	0037	000	Q	5,786,594.00	Q	5,907,257.00	Q	1,498,941.84	12	12	11	Denuncias contra delitos a nivel transnacional, atendidas

Plantilla de Clasificador Temático 3  
Seguridad y Justicia

											12	12	3	Denuncias contra delitos a nivel transnacional con salida procesal		
31	11140022	11	03	000	001	000	Q	26,922,222.00	Q	27,303,391.00	Q	6,024,828.90	5,163	5,163	955	Denuncias de adolescentes en conflicto con la ley penal, atendidas.
													7,607	7,786	2,175	Denuncias de delitos de adolescentes en conflicto con la ley penal con salida procesal.
32	11140022	11	04	000	001	000	Q	125,756,357.00	Q	130,565,586.00	Q	31,678,082.67	59,445	59,445	15,464	Denuncias de la mujer, atendidas.
													43,406	43,333	16,520	Denuncias de delitos de la mujer con salida procesal.

Sección 2 - Características de la Población Beneficiada

Número Correlativo	Población Beneficiada												
	Sexo			Edad					Grupo Étnico				
	Mujeres	Hombres	Total	0 hasta Menores de 13 años (Niñez)	13 hasta 30 años (Juventud)	Mayores de 30 hasta 60 años (Adultos)	Mayores de 60 años (Tercera Edad)	Total	Maya	Xinca	Garifuna	Otro	Total
1	20,376	30,890	51,266	575	12,444	17,099	21,148	51,266	955	10	10	50,291	51,266
	20,303	30,936	51,239	1,029	13,150	17,283	19,777	51,239	1,160	9	6	50,064	51,239
2	22,550	20,489	43,039	1,374	11,602	13,579	16,484	43,039	1,848		9	41,182	43,039
	16,288	16,762	33,050	1,136	8,838	10,591	12,485	33,050	1,217	3	7	31,823	33,050
3	11,115	12,774	23,889	421	5,670	7,955	9,843	23,889	2,271	34	11	21,573	23,889
	9,796	12,163	21,959	294	5,398	7,412	8,855	21,959	2,333	38	13	19,575	21,959
4	261	1,556	1,817	3	554	699	561	1,817	13	0	1	1,803	1,817
	542	2,199	2,741	8	831	1,096	806	2,741	5	2		2,734	2,741
5	82	677	759		47	118	594	759	8			751	759
	94	381	475		14	32	429	475	3			472	475
6	55	313	368		1	3	364	368				368	368
	115	359	474		4	4	466	474				474	474
7	5	126	131		1	36	94	131				131	131
	4	57	61			15	46	61				61	61
8	88	574	662	20	268	227	147	662				662	662
	166	935	1,101	33	436	349	283	1,101	2			1,099	1,101
9	69	60	129	9	36	15	69	129	4			125	129
	198	101	299	20	101	21	157	299	11			288	299
10	7	80	87		2	1	84	87				87	87
	3	66	69			69	69	69				69	69
11	264	671	935	2	99	253	581	935	10			925	935
	377	971	1,348	5	157	357	829	1,348	9			1,338	1,348
12	13	29	42		5	5	32	42				42	42
	3	26	29			5	24	29				29	29
13	36	121	157		14	47	96	157				157	157
	29	81	110		6	41	63	110				110	110
14	7	53	60		2	9	49	60				60	60
	39	141	180		9	43	128	180				180	180

**Plantilla de Clasificador Temático 3  
Seguridad y Justicia**

15	1,059	1,966	3,025	4	578	1,043	1,400	3,025	31	1	1	2,992	3,025
	1,043	2,061	3,104	5	595	1,074	1,430	3,104	45	2	2	3,055	3,104
16	177	499	676		31	198	447	676				676	676
	170	625	795		37	206	552	795	1			794	795
17	56	106	162		5	41	116	162	2			160	162
	21	68	89		4	25	60	89				89	89
18	0	2	2	0	1	0	1	2				2	2
	9,997	18,693	28,690	931	7,602	9,741	10,416	28,690	73	1		28,616	28,690
19	87	20	107	7	34	31	35	107				107	107
	182	46	228	12	88	58	70	228				228	228
20	1,553	683	2,236	493	700	546	497	2,236	33			2,203	2,236
	2,519	1,328	3,847	854	1,257	830	906	3,847	33			3,814	3,847
21													
	24	81	105		4	18	83	105	2			103	105
22	21	33	54	4	12	15	23	54				54	54
	31	53	84	2	24	28	30	84	1			83	84
23	84	253	337	1	15	56	265	337	1	2		334	337
	8	30	38	1	1	9	27	38				38	38
24													
	197	617	814		39	158	617	814				814	814
25	4	118	122			4	118	122				122	122
	27	285	312		6	42	264	312				312	312
26	46	79	125	5	22	21	77	125	1			124	125
	10	31	41	4	15	5	17	41				41	41
27	2	8	10		2		8	10				10	10
	2	4	6		2		4	6				6	6
28	0	0											
29													
30	4	19	23			1	22	23				23	23
		4	4				4	4				4	4
31	1,024	666	1,690	246	500	428	516	1,690	84	1		1,605	1,690
	1,718	1,135	2,853	439	985	650	779	2,853	102	3		2,748	2,853
32	22,101	3,167	25,268	1,920	8,817	7,496	7,035	25,268	1,723	2	2	23,541	25,268
	18,439	3,292	21,731	1,578	7,955	6,919	5,279	21,731	1,413	2		20,316	21,731

**Sección 3 - Información General**

**(K) Resultados alcanzados**

Se amplió la cobertura de Agencias Fiscales en 30 Municipios a nivel República

**(L) Obstáculos encontrados**

Plantilla de Clasificador Temático 7  
Niñez

(A) Entidad MINISTERIO PÚBLICO

(B) Fecha 11 de Mayo de 2021

Sección 1 - Estructura Presupuestaria

(C) Número Correlativo	(D) Estructura Programática							(E) Ejecución Financiera			(F) Metas			
	ENTIDAD	PG	SPG	PY	ACT	OB	UBG	(E1) Aprobado	(E2) Vigente	(E3) Ejecutado	(F1) Programada Inicial	(F2) Vigente Anual	(F3) Ejecutada Acumulada	(F4) Nombre del Producto
1	11140022	11	02	000	023	000		Q 27,388,002.00	Q 31,679,033.00	Q 6,880,653.14	3,906	3,906	1,036	Denuncias de niñez y adolescencias, atendidas
											4,119	4,119	1,858	Denuncias de delitos de la niñez y adolescencia con salida procesal

Sección 2 - Características de la Población Beneficiada

(C) Número Correlativo	(I) Población Beneficiada											
	(F) Sexo			(I) Edad			(J) Grupo Étnico					
	Mujeres	Hombres	Total	0-5 Años	Mayores de 5 hasta Menores de 13 Años	Total	Maya	Xinca	Garífuna	Otro	Total	
1	208	161	369	121	248	369	9				360	369
	151	337	488	151	337	488	9				479	488

Sección 3 - Información General

(K) Resultados alcanzados  
Aprobación del Modelo de Atención Integral de Niñez y Adolescencia.

(L) Obstáculos encontrados



Plantilla de Clasificador Temático 8  
Juventud

(A) Entidad	MINISTERIO PÚBLICO
(B) Fecha	11 de Mayo de 2021

Sección 1 - Estructura Presupuestaria

(C) Número Correlativo	(3) Estructura Programática							(2) Ejecución Financiera			(2) Metas			
	ENTIDAD	PG	SPG	PY	ACT	OB	UBG	(E1) Aprobado	(E2) Vigente	(E3) Ejecutado	(P1) Programada Inicial	(P2) Vigente Anual	(P3) Ejecutada Acumulada	(P4) Nombre del Producto
1	11140022	11	03	000	001	000		Q 26,922,222.00	Q 27,303,391.00	Q 6,024,828.90	5,163	5,163	955	Denuncias de adolescentes en conflicto con la ley penal, atendidas.
											7,607	7,786	2,175	Denuncias de delitos de adolescentes en conflicto con la ley penal con salida procesal.

Sección 2 - Características de la Población Beneficiada

(C) Número Correlativo	(1) Población Beneficiada										
	(1) Sexo			(1) Edad			(1) Grupo Étnico				
	Mujeres	Hombres	Total	13-18 Años (Jóvenes Adolescentes)	Mayores de 18 hasta 30 años (Jóvenes)	Total	Maya	Xinca	Garífuna	Otro	Total
1	287	141	428	227	201	428	20			408	428
	375	245	620	321	299	620	34			586	620

Sección 3 - Información General

(1) Resultados alcanzados	Se amplió la cobertura a nivel Nacional de Adolescentes en Conflicto con la Ley Penal.
---------------------------	--

(1) Obstáculos encontrados	
----------------------------	--

# MP

MINISTERIO PÚBLICO

# ANEXO

**Sistema de Contabilidad Integrada Gubernamental**  
**Ejecución de Gastos - Reportes - Información Consolidada**  
**Ejecución del Presupuesto (Grupos Dinámicos)**  
 Expresado en Quetzales

PAGINA : 1 DE 3  
 FECHA : 11/05/2021  
 HORA : 15:30.38  
 REPORTE : R00804768.rpt

- ENTIDAD - ACTIVIDAD -  
 DEL MES ENERO AL MES DE ABRIL

EJERCICIO: 2,021

DESCRIPCION	ASIGNADO	MODIFICADO	VIGENTE	PRE COMPROMISO	COMPROMETIDO	DEVENGADO	PAGADO	SALDO POR COMPROMETER	SALDO POR DEVENGAR	SALDO POR PAGAR	% EJEC	
<b>11140022</b>	<b>MINISTERIO PÚBLICO (MP)</b>											
01 00 000 001	SERVICIOS DEL DESPACHO SUPERIOR	6,070,722.00	-885,434.00	5,185,288.00	7,680.00	1,309,412.80	1,277,990.80	1,277,990.80	3,875,875.20	3,907,297.20	0.00	24.65
01 00 000 002	SERVICIOS DE SEGUIMIENTO DE CASOS DE FENÓMENO CRIMINAL Y CASOS ESPECIALES	8,274,332.00	-1,531,843.00	6,742,489.00	4,800.00	2,092,017.47	2,059,369.47	2,059,369.47	4,650,471.53	4,683,119.53	0.00	30.54
01 00 000 003	SERVICIOS DE SEGUIMIENTO Y COORDINACIÓN A POLÍTICA CRIMINAL DEMOCRÁTICA	12,374,116.00	-1,194,811.00	11,179,305.00	1,536.00	2,134,916.08	2,009,760.08	2,009,760.08	9,044,388.92	9,169,544.92	0.00	17.98
01 00 000 004	SERVICIOS DE ASUNTOS INTERNACIONALES Y COOPERACIÓN	7,829,014.00	-645,090.00	7,183,924.00	2,880.00	1,373,712.04	1,309,504.04	1,309,504.04	5,810,211.96	5,874,419.96	0.00	18.23
01 00 000 005	SERVICIOS DE ASESORÍA EN MATERIA DE GÉNERO	2,256,302.00	338,860.00	2,595,162.00	1,596.00	820,697.27	803,403.27	803,403.27	1,774,464.73	1,991,758.73	0.00	23.25
01 00 000 006	SERVICIOS DE PLANIFICACIÓN, ANÁLISIS Y DESARROLLO INSTITUCIONAL	7,345,155.00	118,345.00	7,463,500.00	1,728.00	1,917,522.00	1,905,252.00	1,905,252.00	5,545,978.00	5,558,248.00	0.00	25.53
01 00 000 007	SERVICIOS EN MATERIA DE PUEBLOS INDÍGENAS	1,909,657.00	234,580.00	2,144,237.00	696.00	525,837.90	495,299.90	495,299.90	1,618,399.10	1,648,937.10	0.00	23.10
01 00 000 008	SERVICIOS DE ASUNTOS ESTRATÉGICOS	2,911,069.00	218,972.00	3,130,041.00	2,304.00	780,825.70	750,271.70	750,271.70	2,349,215.30	2,379,769.30	0.00	23.97
01 00 000 009	SERVICIOS DE SUPERVISIÓN GENERAL	10,184,158.00	129,050.00	10,313,208.00	2,400.00	2,159,551.63	2,047,951.63	2,047,951.63	8,153,656.37	8,265,256.37	0.00	19.86
01 00 000 010	SERVICIOS DE ASESORÍA JURÍDICA	5,115,355.00	340,531.00	5,455,886.00	3,600.00	1,386,292.71	1,348,528.71	1,348,528.71	4,069,693.29	4,107,357.29	0.00	24.72
01 00 000 011	SERVICIOS DE GESTIÓN ADMINISTRATIVA, FINANCIERA Y DE RECURSOS HUMANOS	54,169,595.00	-19,180,010.00	37,989,585.00	9,480.00	13,154,886.93	12,361,437.65	12,361,437.65	24,834,698.07	25,128,147.35	0.00	33.86
01 00 000 012	SERVICIOS FINANCIEROS	21,206,644.00	-1,111,373.00	20,095,271.00	9,144.00	5,880,725.79	5,295,367.29	5,295,367.29	14,214,545.21	14,799,903.71	0.00	26.35
01 00 000 013	SERVICIOS ADMINISTRATIVOS	66,184,441.00	13,733,847.00	82,918,288.00	94,552.20	28,789,912.33	14,416,260.66	14,416,260.66	54,128,375.67	68,502,027.34	0.00	17.39
01 00 000 014	SERVICIOS DE RECURSOS HUMANOS	91,285,600.00	-7,021,168.00	84,264,432.00	19,852.00	25,957,873.36	24,883,044.16	24,883,044.16	58,306,758.64	59,381,387.84	0.00	29.53
01 00 000 015	SERVICIOS DE CAPACITACIÓN	10,259,395.00	-165,956.00	10,093,439.00	0.00	2,443,823.72	2,363,953.72	2,363,953.72	7,649,615.28	7,729,485.28	0.00	23.42
01 00 000 016	SERVICIOS DE AUDITORÍA INTERNA	10,243,689.00	-229,880.00	10,013,809.00	6,648.00	2,226,749.47	2,180,343.47	2,180,343.47	7,787,059.53	7,833,465.53	0.00	21.77
01 00 000 017	SERVICIOS DE DESARROLLO TECNOLÓGICO	56,498,971.00	2,894,419.00	59,393,390.00	856,308.00	19,693,836.88	9,750,579.10	9,750,579.10	39,699,553.12	49,642,810.90	0.00	16.42
01 00 000 018	SERVICIOS DE EVALUACIÓN DEL DESEMPEÑO	6,721,197.00	217,749.00	6,938,946.00	3,840.00	2,089,262.18	1,799,034.18	1,799,034.18	4,849,683.82	5,139,911.82	0.00	25.93
01 00 000 019	SERVICIOS DE INFORMACIÓN	5,537,810.00	537,371.00	6,074,981.00	2,304.00	1,654,000.35	1,392,519.93	1,392,519.93	4,420,980.65	4,682,481.07	0.00	22.92
01 00 000 020	SERVICIOS DE PROCEDIMIENTOS DISCIPLINARIOS	2,012,885.00	122,087.00	2,134,972.00	4,200.00	657,379.29	512,997.29	512,997.29	1,477,592.71	1,621,974.71	0.00	24.03
01 00 000 021	SERVICIOS DE SEGURIDAD	177,575,469.00	-59,007,280.00	118,568,209.00	81,902.45	48,378,356.06	43,715,213.26	43,715,213.26	70,189,852.94	74,852,995.74	0.00	36.87
01 00 000 022	PROCEDIMIENTOS DISCIPLINARIOS RESUELTOS	2,926,944.00	264,852.00	3,191,796.00	2,688.00	958,786.11	705,330.11	705,330.11	2,233,009.89	2,488,465.89	0.00	22.10
01 00 000 023	SERVICIOS DE COORDINACIÓN NACIONAL	5,230,934.00	307,636.00	5,538,570.00	432.00	2,140,236.85	791,348.85	791,348.85	3,398,333.15	4,747,221.15	0.00	14.29
01 00 000 024	BIENES DE USO TEMPORAL	3,092,916.00	427,361.00	3,520,277.00	5,597.80	1,374,444.83	513,471.43	513,471.43	2,145,832.17	3,006,805.67	0.00	14.59
01 00 000 025	Servicios de coordinación regional	668,049.00	1,165.00	667,214.00	0.00	173,980.00	2,330.00	2,330.00	493,234.00	664,884.00	0.00	0.35
01 00 000 026	SERVICIOS DE INFORMACIÓN PÚBLICA	1,309,455.00	117,851.00	1,427,306.00	1,536.00	389,913.97	376,842.97	376,842.97	1,037,392.03	1,050,463.03	0.00	26.40
01 00 000 027	SERVICIOS DE COORDINACIÓN GUATEMALA	633,580.00	0.00	633,580.00	0.00	160,000.00	0.00	0.00	473,580.00	633,580.00	0.00	0.00
01 00 000 028	SERVICIOS TÉCNICOS Y ADMINISTRATIVOS	68,730,825.00	-3,583,058.00	59,147,767.00	0.00	0.00	0.00	0.00	59,147,767.00	59,147,767.00	0.00	0.00
01 00 000 029	Servicios de Coordinación de acciones en materia de lucha contra la Corrupción	1,612,604.00	117,176.00	1,729,780.00	432.00	317,600.05	302,600.05	302,600.05	1,412,179.95	1,427,179.95	0.00	17.49
01 00 000 030	Servicios especializados de asuntos internacionales	2,575,374.00	79,035.00	2,654,409.00	1,536.00	890,951.22	828,922.22	828,922.22	1,763,457.78	1,825,486.78	0.00	31.23

**Sistema de Contabilidad Integrada Gubernamental**  
**Ejecución de Gastos - Reportes - Información Consolidada**  
**Ejecución del Presupuesto (Grupos Dinámicos)**  
 Expresado en Quetzales

PAGINA : 2 DE 3

FECHA : 11/05/2021

HORA : 16:30.38

REPORTE : R00804768.rpt

- ENTIDAD - ACTIVIDAD -  
 DEL MES ENERO AL MES DE ABRIL

EJERCICIO: 2,021

DESCRIPCION	ASIGNADO	MODIFICADO	VIGENTE	PRE COMPROMISO	COMPROMETIDO	DEVENGADO	PAGADO	SALDO POR COMPROMETER	SALDO POR DEVENGAR	SALDO POR PAGAR	% EJEC
01 00 000 031 Servicios de asesoría en análisis y verificación	2,510,430.00	-139,389.00	2,371,041.00	0.00	629,533.72	817,533.72	617,533.72	1,741,507.28	1,753,507.28	0.00	26.04
01 00 000 032 Fortalecimiento y Modernización del Ministerio Público	163,700,000.00	0.00	163,700,000.00	0.00	230,515.64	50,515.64	50,515.64	163,469,484.36	163,649,484.36	0.00	0.03
11 01 000 001 DENUNCIAS ATENDIDAS EN FISCALÍAS DISTRIALES OAP	373,530,899.00	7,760,139.00	381,291,038.00	3,218.45	103,419,748.76	94,806,417.27	94,806,417.27	277,871,289.24	286,484,620.73	0.00	24.86
11 01 000 002 DENUNCIAS ATENDIDAS EN FISCALÍAS MUNICIPALES OAP	262,851,741.00	21,695,317.00	284,547,058.00	0.00	74,567,282.25	63,526,921.62	63,526,921.62	209,979,775.75	221,020,136.38	0.00	22.33
11 01 000 003 DENUNCIAS ATENDIDAS EN AGENCIAS FISCALES OAP	282,202,214.00	73,130,283.00	352,332,497.00	0.00	80,409,476.52	53,292,533.37	53,260,533.37	271,923,020.48	299,039,963.63	32,000.00	15.13
11 02 000 001 DENUNCIAS DE CRIMEN ORGANIZADO, ATENDIDAS	33,084,576.00	1,502,290.00	34,586,866.00	540.00	9,991,792.43	8,181,516.42	8,181,516.42	24,595,073.57	26,405,349.58	0.00	23.65
11 02 000 002 DENUNCIAS DE MEDIO AMBIENTE, ATENDIDAS	13,629,778.00	1,979,104.00	15,608,882.00	3,840.00	3,872,713.81	2,987,874.28	2,987,874.28	11,736,168.19	12,621,007.72	0.00	19.14
11 02 000 003 DENUNCIAS DE NARCOACTIVIDAD, ATENDIDAS	23,154,064.00	3,265,191.00	26,419,255.00	923.45	6,751,025.86	5,542,473.70	5,542,473.70	19,668,229.14	20,876,781.30	0.00	20.98
11 02 000 004 DENUNCIAS DE PATRIMONIO CULTURAL, ATENDIDAS	3,247,986.00	456,176.00	3,704,162.00	0.00	1,128,990.59	795,352.41	795,352.41	2,575,171.41	2,908,809.59	0.00	21.47
11 02 000 005 DENUNCIAS DE VIDA Y LA INTEGRIDAD, ATENDIDAS	45,052,033.00	1,654,515.00	46,706,548.00	0.00	12,540,961.62	12,066,845.32	12,066,845.32	34,165,586.38	34,639,702.68	0.00	25.84
11 02 000 006 DENUNCIAS DE TRATA DE PERSONAS, ATENDIDAS	21,080,227.00	2,948,901.00	24,029,128.00	15,996.00	6,034,491.92	4,312,066.25	4,812,066.25	17,994,636.08	19,217,061.75	0.00	20.03
11 02 000 007 DENUNCIAS DE LAVADO DE DINERO U OTROS ACTIVOS, ATENDIDAS	12,615,553.00	1,708,658.00	14,324,211.00	3,600.00	3,344,520.69	3,137,396.69	3,137,396.69	10,979,690.31	11,186,814.31	0.00	21.90
11 02 000 008 DENUNCIAS ADMINISTRATIVAS, ATENDIDAS	10,153,767.00	1,756,100.00	11,909,867.00	3,936.00	2,726,729.26	2,652,086.15	2,652,086.15	9,183,137.74	9,257,780.85	0.00	22.27
11 02 000 009 DENUNCIAS DE DERECHOS HUMANOS, ATENDIDAS	15,560,793.00	1,695,562.00	17,256,355.00	4,188.00	4,496,289.62	3,948,423.62	3,948,423.62	12,760,065.38	13,307,931.38	0.00	22.88
11 02 000 010 DENUNCIAS DE PROPIEDAD INTELECTUAL, ATENDIDAS	4,533,592.00	804,749.00	5,338,341.00	1,992.00	1,243,992.75	1,216,508.75	1,216,508.75	4,094,348.25	4,121,832.25	0.00	22.79
11 02 000 011 DENUNCIAS DE DELITOS ECONÓMICOS, ATENDIDAS	8,527,669.00	1,599,465.00	10,127,134.00	6,000.00	2,631,978.75	2,340,667.75	2,340,667.75	7,495,155.25	7,786,466.25	0.00	23.11
11 02 000 012 DENUNCIAS DE UNILAT, ATENDIDAS	4,033,820.00	659,103.00	4,692,923.00	2,880.00	1,187,561.34	1,014,419.20	1,014,419.20	3,505,361.66	3,678,503.80	0.00	21.62
11 02 000 013 DENUNCIAS DE EXTORSIONES, ATENDIDAS	67,471,014.00	3,176,658.00	75,647,672.00	2,270.45	15,579,726.73	13,816,582.45	13,816,582.45	60,067,945.27	61,831,089.55	0.00	18.26
11 02 000 014 DENUNCIAS DE CORRUPCIÓN, ATENDIDAS	20,048,339.00	3,002,573.00	23,050,912.00	1,920.00	6,066,845.73	5,327,710.23	5,327,710.23	16,984,266.27	17,723,201.77	0.00	23.11
11 02 000 015 DENUNCIAS DE ASUNTOS INTERNOS, ATENDIDAS	5,296,940.00	860,415.00	6,157,355.00	4,800.00	1,436,655.78	1,272,851.78	1,272,851.78	4,720,899.22	4,884,503.22	0.00	20.67
11 02 000 016 CASOS LIQUIDADOS	49,415,482.00	2,016,638.00	51,432,120.00	7,680.00	15,726,347.77	11,807,882.79	11,807,882.79	35,705,772.23	39,624,237.21	0.00	22.96
11 02 000 017 INTERVENCIONES ANTE JUECES DE EJECUCIÓN REALIZADAS	10,836,825.00	1,660,292.00	12,497,117.00	2,304.00	3,104,887.61	2,535,697.61	2,535,697.61	9,392,229.39	9,961,419.39	0.00	20.29
11 02 000 018 SENTENCIAS DE INCONSTITUCIONALIDADES OBTENIDAS	6,840,588.00	455,899.00	7,296,487.00	264.00	1,879,707.98	1,319,980.78	1,319,980.78	5,416,779.02	5,476,506.22	0.00	24.94
11 02 000 019 RECURSOS DE APELACIÓN ESPECIAL INTERPUESTAS	15,083,520.00	2,646,556.00	17,730,076.00	3,072.00	4,274,871.15	4,017,931.15	4,017,931.15	13,455,204.85	13,712,144.85	0.00	22.66
11 02 000 020 CASOS ESPECIALES CONTRA LA IMPUNIDAD	18,309,043.00	3,649,043.00	21,958,086.00	9,600.00	5,439,400.47	4,338,988.71	4,338,988.71	16,518,685.53	17,119,097.29	0.00	22.04
11 02 000 021 CASOS ESPECIALES	94,653,796.00	-94,550,052.00	103,744.00	0.00	3,562.29	3,562.29	3,562.29	100,181.71	100,181.71	0.00	3.43
11 02 000 022 DENUNCIAS DE DELITOS DE FEMICIDIO ATENDIDAS	15,754,739.00	2,508,277.00	18,263,016.00	748.00	4,470,130.90	4,039,951.53	4,039,951.53	13,792,885.10	14,223,064.47	0.00	22.12
11 02 000 023 DENUNCIAS DE NIÑEZ Y ADOLESCENCIA ATENDIDAS	27,388,002.00	4,291,031.00	31,679,033.00	13,488.00	8,351,736.14	6,880,653.14	6,880,653.14	23,327,296.86	24,798,379.86	0.00	21.72
11 02 000 024 DENUNCIAS ELECTORALES ATENDIDAS	3,296,806.00	605,648.00	3,902,454.00	156.00	961,757.60	923,243.60	923,243.60	2,940,696.40	2,979,210.40	0.00	23.66

**Sistema de Contabilidad Integrada Gubernamental**  
**Ejecución de Gastos - Reportes - Información Consolidada**  
**Ejecución del Presupuesto (Grupos Dinámicos)**  
 Expresado en Quetzales

PAGINA : 3 DE 3  
 FECHA : 11/05/2021  
 HORA : 15:30.38  
 REPORTE : R00804768.rpt

- ENTIDAD - ACTIVIDAD -  
 DEL MES ENERO AL MES DE ABRIL

EJERCICIO: 2,021

DESCRIPCION	ASIGNADO	MODIFICADO	VIGENTE	PRE COMPROMISO	COMPROMETIDO	DEVENGADO	PAGADO	SALDO POR COMPROMETER	SALDO POR DEVENGAR	SALDO POR PAGAR	% EJEC
11 02 000 026 FISCALÍA ESPECIAL	2,272,928.00	441,161.00	2,714,069.00	2,304.00	612,638.54	597,422.54	597,422.54	2,101,450.46	2,116,666.46	0.00	22.01
11 02 000 027 FISCALÍA CONTRA SECUESTROS	6,947,459.00	1,081,749.00	8,029,208.00	9,300.00	2,502,071.56	1,622,547.59	1,622,547.59	5,527,136.44	6,406,660.41	0.00	20.21
11 02 000 028 DENUNCIAS DE DELITO CONTRA ACTIVISTAS DE DERECHOS HUMANOS, OPERADORES DE JUSTICIA Y PERIODISTAS, ATENDIDAS	3,164,387.00	728,056.00	3,892,443.00	0.00	1,051,046.16	991,856.16	991,856.16	2,841,396.84	2,900,586.84	0.00	25.48
11 02 000 030 DENUNCIAS DE DELITOS CONTRA SINDICALISTAS, ATENDIDAS	7,518,015.00	1,222,604.00	8,740,619.00	1,922.45	2,016,759.51	1,991,959.51	1,991,959.51	6,723,859.49	6,748,659.49	0.00	22.79
11 02 000 032 Denuncias de delitos contra el contrabando y defraudación aduanera, atendidas	8,370,721.00	1,071,717.00	9,442,438.00	3,840.00	1,995,865.66	1,769,819.66	1,769,819.66	7,446,572.34	7,672,618.34	0.00	18.74
11 02 000 033 DENUNCIAS DE DELITOS CONTRA EL TRÁFICO ILÍCITO DE MIGRANTES, ATENDIDAS	2,733,510.00	531,661.00	3,265,171.00	1,440.00	937,510.76	744,870.76	744,870.76	2,327,660.24	2,520,300.24	0.00	22.81
11 02 000 034 DENUNCIAS DE DELITOS EN AEROPUERTOS Y AERÓDROMOS, ATENDIDAS	3,098,770.00	391,650.00	3,490,420.00	996.00	817,569.17	623,369.17	623,369.17	2,672,850.83	2,867,060.83	0.00	17.86
11 02 000 035 DENUNCIAS POR DELITOS COMETIDOS POR PANDILLAS A NIVEL TRANSNACIONAL, ATENDIDAS	1,345,152.00	85,904.00	1,431,056.00	0.00	488,738.50	115,938.50	115,938.50	942,317.50	1,315,117.50	0.00	8.10
11 02 000 036 DENUNCIAS DE EXTINCIÓN DE DOMINIO, ATENDIDAS	23,443,364.00	-2,504,573.00	20,938,791.00	1,680.00	3,591,248.63	3,528,358.63	3,528,358.63	17,347,542.37	17,410,432.37	0.00	16.85
11 02 000 037 DENUNCIAS CONTRA DELITOS A NIVEL TRANSNACIONAL, ATENDIDAS	5,786,597.00	120,660.00	5,907,257.00	2,860.00	1,878,981.84	1,498,941.84	1,498,941.84	4,028,275.16	4,408,315.16	0.00	25.37
11 02 000 039 Denuncias de delitos contra turistas extranjeros	3,805,061.00	165,536.00	3,970,597.00	1,200.00	381,411.09	364,811.09	364,811.09	3,589,185.91	3,605,785.91	0.00	9.19
11 02 000 039 DENUNCIAS DE DELITOS DE USURPACIÓN ATENDIDAS	2,228,653.00	0.00	2,228,653.00	0.00	0.00	0.00	0.00	2,228,653.00	2,228,653.00	0.00	0.00
11 03 000 001 DENUNCIAS DE ADOLESCENTES EN CONFLICTO CON LA LEY, ATENDIDAS	26,922,222.00	381,169.00	27,303,391.00	7,500.00	8,777,545.70	6,024,828.90	6,024,828.90	18,525,845.30	21,278,562.10	0.00	22.07
11 04 000 001 DENUNCIAS DE LA MUJER, ATENDIDAS	125,756,357.00	4,809,229.00	130,565,586.00	9,996.00	36,480,111.09	31,678,082.67	31,678,082.67	94,085,474.91	98,867,503.33	0.00	24.26
12 00 000 001 PERSONAS ATENDIDAS DE MANERA INTEGRAL	5,284,666.00	543,864.00	5,828,530.00	1,728.00	1,569,813.95	1,384,737.95	1,384,737.95	4,258,716.05	4,443,792.05	0.00	23.76
13 00 000 001 INVESTIGACIONES REALIZADAS	83,552,154.00	-11,855,418.00	71,696,736.00	122,362.55	34,439,505.45	18,135,813.19	18,135,813.19	37,257,230.55	53,560,922.81	0.00	25.30
13 00 000 002 APOYO PARA EL ANÁLISIS CRIMINAL	53,963,198.00	-7,141,735.00	46,821,463.00	140,420.00	14,948,802.54	14,705,529.06	14,705,529.06	31,872,660.46	32,115,933.94	0.00	31.41
13 00 000 003 MÉTODOS ESPECIALES DE INVESTIGACIÓN	24,946,499.00	23,789,634.00	54,736,133.00	36,000.00	6,225,590.37	5,523,291.37	5,523,291.37	48,510,542.63	49,212,841.63	0.00	10.09
13 00 000 004 PERSONAS PROTEGIDAS PARA RESOLUCIÓN DE CASOS	12,484,638.00	-347,354.00	12,137,284.00	2,640.00	3,378,879.89	2,792,038.51	2,792,038.51	8,758,404.11	9,345,245.49	0.00	23.00
13 00 000 005 AGREGADURÍA LEGAL	414,501.00	0.00	414,501.00	0.00	0.02	0.02	0.02	414,500.98	414,500.98	0.00	0.00
13 00 000 006 INVESTIGACIONES REALIZADAS DE DELITOS A NIVEL TRANSNACIONAL	949,913.00	34,740.00	984,653.00	2,088.00	274,225.14	102,225.14	102,225.14	710,427.86	882,427.86	0.00	10.38
13 00 000 007 INVESTIGACIONES TRANSNACIONALES DE REACCIÓN INMEDIATA REALIZADAS	1,247,486.00	5,600.00	1,253,086.00	0.00	99,655.12	59,505.12	59,505.12	1,153,430.88	1,193,580.88	0.00	4.75
<b>TOTAL 11140022 MINISTERIO PÚBLICO (MP)</b>	<b>2,672,844,544.00</b>	<b>0.00</b>	<b>2,672,844,544.00</b>	<b>1,571,385.80</b>	<b>676,804,311.36</b>	<b>549,029,463.54</b>	<b>548,997,463.54</b>	<b>1,996,040,232.64</b>	<b>2,123,815,080.46</b>	<b>32,000.00</b>	<b>20.54</b>