



Municipalidad de Tejutla

Municipio de Tejutla, Departamento de San Marcos, Guatemala, C.A.
4a. Av. 0-18 zona 1 – Teléfono: 77600140

Oficio No. 227-2019
DAFIM/rejb

Villa de Tejutla, S.M., 03 de septiembre de 2019

Señores:
Secretaría Presidencial de la Mujer (SEPREM)
Delegación Departamental
San Marcos.


Estimados Señores:

Por este medio me dirijo a Uds., deseándoles muchos éxitos en el desempeño de sus funciones administrativas.


Por este medio se remite el informe cuatrimestral y ejecución del presupuesto por género, el cual corresponde a los meses de Mayo a Agosto del año 2,019, de la Dirección Municipal de la Mujer, del municipio de Tejutla, Departamento de San Marcos.

Sin otro particular me suscribo de ustedes.

Atentamente,


Randi Eriwaldo Juárez Bámaca
Director de DAFIM




Vo.Bo. Selvin Lucas Arrivillaga Muñoz
Alcalde Municipal a.i.



c.c. archivo.



Municipalidad de Tejutla


Municipio de Tejutla, Departamento de San Marcos, Guatemala, C.A.
4a. Av. 0-18 zona 1 - Teléfono: 77600140

LA INFRASCRITA SECRETARIA DE LA MUNICIPALIDAD DE TEJUTLA, DEPARTAMENTO DE SAN MARCOS, CERTIFICA. TENER A LA VISTA EL LIBRO DE ACTAS DE SESIONES DEL CONCEJO MUNICIPAL DONDE SE ENCUENTRA EL ACTA No. 069-2,019 DE LA SESIÓN CELEBRADA EL 03 DE SEPTIEMBRE DE 2,019, LA QUE COPIADA EN SU PUNTO QUINTO DICE:

“QUINTO: Los Miembros del Concejo Municipal, toman en consideración que el señor Alcalde Municipal informa y da a conocer la ejecución del presupuesto de egresos por género del Segundo Cuatrimestre del presente año, que corresponde a la Dirección Municipal de la Mujer –DMM-. POR LO TANTO: En base al artículo 135 del Código Municipal y en cumplimiento al Artículo 17 4ter. de Ley Orgánica de Presupuesto, por voto unánime ACUERDAN: I) Reconocer y Aprobar la EJECUCIÓN PRESUPUESTARIA DE EGRESOS POR GÉNERO, señalados para el SEGUNDO CUATRIMESTRE (mayo-agosto) del AÑO DOS MIL DIECINUEVE (2,019), que corresponde a la Dirección Municipal de la Mujer – DMM-. II) Certificar el presente punto a donde corresponde. SEXTO:”

Y, PARA REMITIR A DONDE CORRESPONDE SE EXTIENDE LA PRESENTE EN VILLA DE TEJUTLA, DEPARTAMENTO DE SAN MARCOS, A LOS CUATRO DÍAS DEL MES DE SEPTIEMBRE DEL AÑO DOS MIL DIECINUEVE.

CERTIFICO:



P.C. Rosa Gutiérrez de Orozco.
Secretaría Municipal.



Vo.Bo.


Ing. Agr. Selvin Lucas Arrivillaga Muñoz
ALCALDE MUNICIPAL TEMPORAL





SIAP: SICOIN GL
 MUNICIPALIDAD DE TEJUTLA
 DEPARTAMENTO DE SAN MARCOS
 CLASIFICACION INSTITUCIONAL: 12101210

Página: 1 de 19
 Fecha: 03/09/2019
 Hora: 06:52:29p
 R00822428.rpt

Formulario No. 1 Ficha Técnica de Seguimiento Especial del gasto Presupuesto por Género

Usuario: RANDLJUARE

Fecha de corte: 31/08/2019

No. Correlati vo	Estructura Programática Asociada	Nivel Asociado del Clasificador	Ejecución Financiera			Descripción del Objetivo Estratégico	Nombre del Producto	Metas		
			Aprobado	Vigente	Ejecutado			Unidad de Medida	Meta Programada	Meta Ejecutada
1	22-00-001-001-000-245-22-0101-0001	821	34.00	34.00	0.00	SE HAN ASEGURADO LAS CONDICIONES PARA LA GENERACION DE EMPLEOS DECENTES Y DE CALIDAD.	MICRO, PEQUEÑOS Y MEDIANOS EMPRESARIOS CAPACITADOS CON SERVICIOS DE DESARROLLO EMPRESARIAL (INCLUYE CAPACITACION TECNICA PARA INSERTARSE AL MERCADO LABORAL O CREAR MICROEMPRESAS CON 1,800 PERSONAS) (MINECO).	Familia		5
2	01-00-000-005-000-211-22-0101-0001	812	3,000.00	3,000.00	1,410.00	SIN OBJETIVO ESTRATEGICO ASIGNADO	INTERVENCION MUNICIPAL: CURSOS DE BELLEZA, REPOSTERIA, CORTE Y CONFECION, ALBAÑILERIA, MANUALIDADES Y OTROS.		SIN UNIDAD DE MEDIDA	SIN META
3	01-00-000-005-000-299-22-0101-0001	812	4,000.00	2,000.00	0.00	SIN OBJETIVO ESTRATEGICO ASIGNADO	INFRAESTRUCTURA PARA CENTROS VOCACIONALES		SIN UNIDAD DE MEDIDA	SIN META

4	22 00 001 001 000 291 22-0101-0001		71.60	71.60	0.00	SE HAN ASEGURADO LAS CONDICIONES PARA LA GENERACION DE EMPLEOS DECENTES Y DE CALIDAD.	MICRO, PEQUEÑOS Y MEDIANOS EMPRESARIOS CAPACITADOS CON SERVICIOS DE DESARROLLO EMPRESARIAL. (INCLUYE CAPACITACION TECNICA PARA INSERTARSE AL MERCADO LABORAL O CREAR MICROEMPRESAS CON 1.800 PERSONAS) (MINECO). INTERVENCION MUNICIPAL: CURSOS DE BELLEZA, REPOSTERIA, CORTE Y CONFECCION, ALBAÑILERIA, MANUALIDADES Y OTROS, INFRAESTRUCTURA PARA CENTROS VOCACIONALES	Familia	5
5	24 00 001 001 000 284 22-0101-0001	822	27,600.00	27,600.00	0.00	APOYO A PERSONAS EN POBREZA Y POBREZA EXTREMA	FAMILIAS EN EXTREMA POBREZA CUENTAN CON APOYO PARA MEJORAR SUS CONDICIONES DE VIDA	Familia	5
6	11 00 004 001 000 274 22-0101-0001	842	24,000.00	24,000.00	0.00	PARA EL 2019, SE HA DISMINUIDO LA PREVALENCIA DE DESNUTRICION CRONICA EN NIÑOS MENORES DE DOS AÑOS, EN 10 PUNTOS PORCENTUALES (DE 41.7% EN 2015 A 31.7% EN 2019)	FAMILIAS CON SERVICIOS DE AGUA APTA PARA CONSUMO HUMANO	Familia	58
7	14 01 001 002 000 274 22-0101-0001	832	16,400.00	16,400.00	0.00	AL 2019, SE HA INCREMENTADO LA COBERTURA DE EDUCACION PRIMARIA EN 6 PUNTOS PORCENTUALES (DE 82.0% EN 2014 A 88.0% 2019)	PRODUCTO DEL ENTE RECTOR (MINEDUC) INFRAESTRUCTURA EN EDUCACION	Planta	4.00
8	11 00 003 002 000 266 22-0101-0001	812	1,850.00	1,850.00	0.00	PARA EL 2019, SE HA DISMINUIDO LA PREVALENCIA DE DESNUTRICION CRONICA EN NIÑOS MENORES DE DOS AÑOS, EN 10 PUNTOS PORCENTUALES (DE 41.7% EN 2015 A 31.7% EN 2019)	APOYO PARA EL CONSUMO ADECUADO DE ALIMENTOS	Familia	30

9	11 00 003 006 000 264 22-0101-0001		12,250.00	12,250.00	0.00	PARA EL 2019, SE DISMINUIDO LA PREVALENCIA DE DESNUTRICI?N CR?NICA EN NI?OS MENORES DE DOS A?OS, EN 10 PUNTOS PORCENTUALES (DE 41.7% EN 2015 A 31.7% EN 2019)	APOYO PARA EL CONSUMO ADECUADO DE ALIMENTOS	Familia	30
10	11 00 004 004 000 214 32-0101-0014	822	0.00	3,025.00	3,024.00	SIN OBJETIVO ESTRATEGICO ASIGNADO	SIN OBJETIVO OPERATIVO ASIGNADO	SIN UNIDAD DE MEDIDA	SIN META
11	11 00 004 004 000 274 32-0101-0014	822	0.00	35,200.00	35,200.00	SIN OBJETIVO ESTRATEGICO ASIGNADO	SIN OBJETIVO OPERATIVO ASIGNADO	SIN UNIDAD DE MEDIDA	SIN META
12	24 00 001 001 000 223 22-0101-0001	822	1,395.00	1,395.00	0.00	APOYO A PERSONAS EN POBREZA Y POBREZA EXTREMA	FAMILIAS EN EXTREMA POBREZA CUENTAN CON APOYO PARA MEJORAR SUS CONDICIONES DE VIDA	Familia	5
13	14 01 001 002 000 223 22-0101-0001	832	22,837.00	22,837.00	0.00	AL 2019, SE HA INCREMENTADO LA COBERTURA DE EDUCACI?N PRIMARIA EN 6 PUNTOS PORCENTUALES (DE 82.0% EN 2014 A 88.0% 2019)	PRODUCTO DEL ENTE RECTOR (MINEDUC) INFRAESTRUCTURA EN EDUCACI?N	Planta	4.00
14	01 00 000 005 000 072 22-0101-0001	812	3,124.00	3,124.00	3,124.00	SIN OBJETIVO ESTRATEGICO ASIGNADO	SIN OBJETIVO OPERATIVO ASIGNADO	SIN UNIDAD DE MEDIDA	SIN META
15	17 01 001 000 001 332 22-0101-0001	852	450,000.00	450,000.00	0.00	PARA EL 2019, SE HA DISMINUIDO LA TASA DE DELITOS COMETIDOS CONTRA EL PATRIMONIO DE LAS PERSONAS EN 7 PUNTOS (DE 97 EN 2015 A 90 EN 2019)	PRODUCTO DEL ENTE RECTOR (MINGOB) SERVICIOS DE SEGURIDAD PREVENTIVA Y DEL DELITO INTERVENCI?N DE LA MUNICIPALIDAD: ALUMBRADO P?BLICO, C?MARAS DE VIGILANCIA; ESPACIOS P?BLICOS Y PROGRAMAS PARA ACTIVIDADES RECREATIVAS, DEPORTIVAS Y CULTURALES	Metro Cuadrado	355.00

16	22 00 001 001 000 322 22-0101-0001		1,250.00	1,250.00	0.00	SE HAN ASEGURADO LAS CONDICIONES PARA LA GENERACION DE EMPLEOS DECENTES Y DE CALIDAD.	MICRO, PEQUEÑOS Y MEDIANOS EMPRESARIOS CAPACITADOS CON SERVICIOS DE DESARROLLO EMPRESARIAL. (INCLUYE CAPACITACION TECNICA PARA INSERTARSE AL MERCADO LABORAL O CREAR MICROEMPRESAS CON 1,800 PERSONAS) (MINECO). INTERVENCION MUNICIPAL: CURSOS DE BELLEZA, REPOSTERIA, CORTE Y CONFECCION, ALBAÑILERIA, MANUALIDADES Y OTROS; INFRAESTRUCTURA PARA CENTROS VOCACIONALES	Familia	5
17	01 00 000 005 000 291 22-0101-0001	812	4,000.00	1,000.00	0.00	SIN OBJETIVO ESTRATEGICO ASIGNADO	SIN OBJETIVO OPERATIVO ASIGNADO	SIN UNIDAD DE MEDIDA	SIN META
18	11 00 004 002 000 281 22-0101-0001	842	2,100.00	1,621.75	1,621.75	PARA EL 2019, SE HA DISMINUIDO LA PREVALENCIA DE DESNUTRICION CRONICA EN NIÑOS MENORES DE DOS AÑOS, EN 10 PUNTOS PORCENTUALES (DE 41.7% EN 2015 A 31.7% EN 2019)	FAMILIAS CON SERVICIOS DE AGUA APTA PARA CONSUMO HUMANO	Familia	56
19	14 01 001 002 000 269 22-0101-0001	832	3,850.00	3,850.00	0.00	AL 2019, SE HA INCREMENTADO LA COBERTURA DE EDUCACION PRIMARIA EN 6 PUNTOS PORCENTUALES (DE 82.0% EN 2014 A 88.0% 2019)	PRODUCTO DEL ENTE RECTOR (MINEDUC) INFRAESTRUCTURA EN EDUCACION	Planta	4.00
20	11 00 004 004 000 223 32-0101-0014	822	0.00	25,500.00	25,488.00	SIN OBJETIVO ESTRATEGICO ASIGNADO	SIN OBJETIVO OPERATIVO ASIGNADO	SIN UNIDAD DE MEDIDA	SIN META
21	14 01 001 001 000 274 21-0101-0001	832	32,000.00	32,000.00	24,000.00	AL 2019, SE HA INCREMENTADO LA COBERTURA DE EDUCACION PRIMARIA EN 6 PUNTOS PORCENTUALES (DE 82.0% EN 2014 A 88.0% 2019)	PRODUCTO DEL ENTE RECTOR (MINEDUC) INFRAESTRUCTURA EN EDUCACION	Quintales	375.00
22	01 00 000 005 000 011 22-0101-0001	812	37,488.00	37,488.00	24,992.00	SIN OBJETIVO ESTRATEGICO ASIGNADO	SIN OBJETIVO OPERATIVO ASIGNADO	SIN UNIDAD DE MEDIDA	SIN META

23	22 00 001 001 000 211 22-0101-0001		994.00	994.00	0.00	SE HAN ASEGURADO LAS CONDICIONES PARA LA GENERACION DE EMPLEOS DECENTES Y DE CALIDAD.	MICRO, PEQUEÑOS Y MEDIANOS EMPRESARIOS CAPACITADOS CON SERVICIOS DE DESARROLLO EMPRESARIAL. (INCLUYE CAPACITACION TECNICA PARA INSERTARSE AL MERCADO LABORAL O CREAR MICROEMPRESAS CON 1,800 PERSONAS) (MINECO). INTERVENCION MUNICIPAL: CURSOS DE BELLEZA, REPOSTERIA, CORTE Y CONFECCION, ALBAÑILERIA, MANUALIDADES Y OTROS; INFRAESTRUCTURA PARA CENTROS VOCACIONALES	Familia	5
24	14 01 001 002 000 289 22-0101-0001	832	120.00	120.00	0.00	AL 2019, SE HA INCREMENTADO LA COBERTURA DE EDUCACION PRIMARIA EN 6 PUNTOS PORCENTUALES (DE 82.0% EN 2014 A 88.0% 2019)	PRODUCTO DEL ENTE RECTOR (MINEDUC) INFRAESTRUCTURA EN EDUCACION	Planta	4.00
25	22 00 001 001 000 282 22-0101-0001	821	771.80	771.80	0.00	SE HAN ASEGURADO LAS CONDICIONES PARA LA GENERACION DE EMPLEOS DECENTES Y DE CALIDAD.	MICRO, PEQUEÑOS Y MEDIANOS EMPRESARIOS CAPACITADOS CON SERVICIOS DE DESARROLLO EMPRESARIAL. (INCLUYE CAPACITACION TECNICA PARA INSERTARSE AL MERCADO LABORAL O CREAR MICROEMPRESAS CON 1,800 PERSONAS) (MINECO). INTERVENCION MUNICIPAL: CURSOS DE BELLEZA, REPOSTERIA, CORTE Y CONFECCION, ALBAÑILERIA, MANUALIDADES Y OTROS; INFRAESTRUCTURA PARA CENTROS VOCACIONALES	Familia	5
26	24 00 001 001 000 281 22-0101-0001	822	585.00	585.00	0.00	APOYO A PERSONAS EN POBREZA Y POBREZA EXTREMA	FAMILIAS EN EXTREMA POBREZA CUENTAN CON APOYO PARA MEJORAR SUS CONDICIONES DE VIDA	Familia	5

27	11 00 004 002 000 268 22-0101-0001	82	2,200.00	0.00	0.00	PARA EL 2019, SE HA DISMINUIDO LA PREVALENCIA DE DESNUTRICI?N CR?NICA EN NI?OS MENORES DE DOS A?OS, EN 10 PUNTOS PORCENTUALES (DE 41.7% EN 2015 A 31.7% EN 2019)	FAMILIAS CON SERVICIOS DE AGUA APTA PARA CONSUMO HUMANO	Familia	56
28	22 00 001 001 000 268 22-0101-0001	821	338.00	338.00	0.00	SE HAN ASEGURADO LAS CONDICIONES PARA LA GENERACI?N DE EMPLEOS DECENTES Y DE CALIDAD.	MICRO, PEQUE?OS Y MEDIANOS EMPRESARIOS CAPACITADOS CON SERVICIOS DE DESARROLLO EMPRESARIAL. (INCLUYE CAPACITACI?N T?CNICA PARA INSERTARSE AL MERCADO LABORAL O CREAR MICROEMPRESAS CON 1,800 PERSONAS) (MINECO). INTERVENCI?N MUNICIPAL: CURSOS DE BELLEZA, REPOSTER?A, CORTE Y CONFECCI?N, ALBA?ILER?A, MANUALIDADES Y OTROS. INFRAESTRUCTURA PARA CENTROS VOCACIONALES	Familia	5
29	11 00 003 005 000 264 22-0101-0001	812	39,333.70	39,333.70	0.00	PARA EL 2019, SE HA DISMINUIDO LA PREVALENCIA DE DESNUTRICI?N CR?NICA EN NI?OS MENORES DE DOS A?OS, EN 10 PUNTOS PORCENTUALES (DE 41.7% EN 2015 A 31.7% EN 2019)	APOYO PARA EL CONSUMO ADECUADO DE ALIMENTOS	Familia	50
30	11 00 004 000 001 331 21-0101-0001	842	152,000.00	0.00	0.00	PARA EL 2019, SE HA DISMINUIDO LA PREVALENCIA DE DESNUTRICI?N CR?NICA EN NI?OS MENORES DE DOS A?OS, EN 10 PUNTOS PORCENTUALES (DE 41.7% EN 2015 A 31.7% EN 2019)	FAMILIAS CON SERVICIOS DE AGUA APTA PARA CONSUMO HUMANO	Familia	342

31	22 00 001 001 000 214 22-0101-0001		32.80	32.80	0.00	SE HAN ASEGURADO LAS CONDICIONES PARA LA GENERACIÓN DE EMPLEOS DECENTES Y DE CALIDAD.	MICRO, PEQUEÑOS Y MEDIANOS EMPRESARIOS CAPACITADOS CON SERVICIOS DE DESARROLLO EMPRESARIAL. (INCLUYE CAPACITACIÓN TÉCNICA PARA INSERTARSE AL MERCADO LABORAL O CREAR MICROEMPRESAS CON 1,800 PERSONAS) (MINECO). INTERVENCIÓN MUNICIPAL: CURSOS DE BELLEZA, REPOSTERÍA, CORTE Y CONFECCIÓN, ALBAÑILERÍA, MANUALIDADES Y OTROS; INFRAESTRUCTURA PARA CENTROS VOCACIONALES	Familia	5
32	24 00 001 001 000 214 22-0101-0001	822	2,000.00	2,000.00	0.00	APOYO A PERSONAS EN POBREZA Y POBREZA EXTREMA	FAMILIAS EN EXTREMA POBREZA CUENTAN CON APOYO PARA MEJORAR SUS CONDICIONES DE VIDA	Familia	5
33	17 01 001 006 000 189 22-0101-0001	852	500,000.00	400,000.00	0.00	PARA EL 2019, SE HA DISMINUIDO LA TASA DE DELITOS COMETIDOS CONTRA EL PATRIMONIO DE LAS PERSONAS EN 7 PUNTOS (DE 97 EN 2015 A 90 EN 2019)	PRODUCTO DEL ENTRENAMIENTO DEL RECTOR (MINGOB) SERVICIOS DE SEGURIDAD PREVENTIVA Y DEL DELITO INTERVENCIÓN DE LA MUNICIPALIDAD: ALUMBRADO PÚBLICO, CÉLMARAS DE VIGILANCIA; ESPACIOS PÚBLICOS Y PROGRAMAS PARA ACTIVIDADES RECREATIVAS, DEPORTIVAS Y CULTURALES	Aparato eléctrico	1
34	01 00 000 005 000 071 22-0101-0001	812	3,124.00	3,124.00	0.00	SIN OBJETIVO ESTRATÉGICO ASIGNADO	SIN OBJETIVO OPERATIVO ASIGNADO	SIN UNIDAD DE MEDIDA	SIN META
35	11 00 004 003 000 331 22-0101-0001	842	250,000.00	50,000.00	0.00	PARA EL 2019, SE HA DISMINUIDO LA PREVALENCIA DE DESNUTRICIÓN CRÓNICA EN NIÑOS MENORES DE DOS AÑOS, EN 10 PUNTOS PORCENTUALES (DE 41.7% EN 2015 A 31.7% EN 2019)	FAMILIAS CON SERVICIOS DE AGUA APTA PARA CONSUMO HUMANO	Metro	8000

36	14 01 001 002 000 275 22-0101-0001	2	5,980.00	5,980.00	0.00	AL 2019, SE HA INCREMENTADO LA COBERTURA DE EDUCACI?N PRIMARIA EN 6 PUNTOS PORCENTUALES (DE 82.0% EN 2014 A 88.0% 2019)	PRODUCTO DEL ENTE RECTOR (MINEDUC) INFRAESTRUCTURA EN EDUCACI?N	Planta	4.00
37	14 01 001 002 000 267 22-0101-0001	832	2,800.00	2,800.00	0.00	AL 2019, SE HA INCREMENTADO LA COBERTURA DE EDUCACI?N PRIMARIA EN 6 PUNTOS PORCENTUALES (DE 82.0% EN 2014 A 88.0% 2019)	PRODUCTO DEL ENTE RECTOR (MINEDUC) INFRAESTRUCTURA EN EDUCACI?N	Planta	4.00
38	11 00 003 004 000 264 22-0101-0001	812	24,996.00	24,996.00	0.00	PARA EL 2019, SE HA DISMINUIDO LA PREVALENCIA DE DESNUTRICI?N CR?NICA EN NI?OS MENORES DE DOS A?OS, EN 10 PUNTOS PORCENTUALES (DE 41.7% EN 2015 A 31.7% EN 2019)	APOYO PARA EL CONSUMO ADECUADO DE ALIMENTOS	Familia	60
39	11 00 003 005 000 263 22-0101-0001	812	20,666.30	20,666.30	0.00	PARA EL 2019, SE HA DISMINUIDO LA PREVALENCIA DE DESNUTRICI?N CR?NICA EN NI?OS MENORES DE DOS A?OS, EN 10 PUNTOS PORCENTUALES (DE 41.7% EN 2015 A 31.7% EN 2019)	APOYO PARA EL CONSUMO ADECUADO DE ALIMENTOS	Familia	50
40	11 00 003 003 000 263 22-0101-0001	812	29,280.00	0.00	0.00	PARA EL 2019, SE HA DISMINUIDO LA PREVALENCIA DE DESNUTRICI?N CR?NICA EN NI?OS MENORES DE DOS A?OS, EN 10 PUNTOS PORCENTUALES (DE 41.7% EN 2015 A 31.7% EN 2019)	APOYO PARA EL CONSUMO ADECUADO DE ALIMENTOS	Familia	60
41	11 00 003 001 000 263 22-0101-0001	812	20,115.00	20,115.00	0.00	PARA EL 2019, SE HA DISMINUIDO LA PREVALENCIA DE DESNUTRICI?N CR?NICA EN NI?OS MENORES DE DOS A?OS, EN 10 PUNTOS PORCENTUALES (DE 41.7% EN 2015 A 31.7% EN 2019)	APOYO PARA EL CONSUMO ADECUADO DE ALIMENTOS	Familia	30

42	22 00 001 001 000 243 22-0101-0001		17.00	17.00	0.00	SE HAN ASEGURADO LAS CONDICIONES PARA LA GENERACION DE EMPLEOS DECENTES Y DE CALIDAD.	MICRO, PEQUEÑOS Y MEDIANOS EMPRESARIOS CAPACITADOS CON SERVICIOS DE DESARROLLO EMPRESARIAL. (INCLUYE CAPACITACION TÉCNICA PARA INSERTARSE AL MERCADO LABORAL O CREAR MICROEMPRESAS CON 1,800 PERSONAS) (MINECO). INTERVENCIÓN MUNICIPAL: CURSOS DE BELLEZA, REPOSTERÍA, CORTE Y CONFECCIÓN, ALBAÑILERÍA, MANUALIDADES Y OTROS; INFRAESTRUCTURA PARA CENTROS VOCACIONALES	Familia	5
43	11 00 003 002 000 212 22-0101-0001	812	22,175.00	30,240.00	0.00	PARA EL 2019, SE HA DISMINUIDO LA PREVALENCIA DE DESNUTRICIÓN CRÓNICA EN NIÑOS MENORES DE DOS AÑOS, EN 10 PUNTOS PORCENTUALES (DE 41.7% EN 2015 A 31.7% EN 2019)	POYO PARA EL CONSUMO ADECUADO DE ALIMENTOS	Familia	30
44	01 00 000 005 000 073 22-0101-0001	812	500.00	500.00	0.00	SIN OBJETIVO ESTRATEGICO ASIGNADO	SIN OBJETIVO OPERATIVO ASIGNADO	SIN UNIDAD DE MEDIDA	SIN META
45	22 00 001 001 000 321 22-0101-0001	821	16,675.60	16,675.60	0.00	SE HAN ASEGURADO LAS CONDICIONES PARA LA GENERACION DE EMPLEOS DECENTES Y DE CALIDAD.	MICRO, PEQUEÑOS Y MEDIANOS EMPRESARIOS CAPACITADOS CON SERVICIOS DE DESARROLLO EMPRESARIAL. (INCLUYE CAPACITACION TÉCNICA PARA INSERTARSE AL MERCADO LABORAL O CREAR MICROEMPRESAS CON 1,800 PERSONAS) (MINECO). INTERVENCIÓN MUNICIPAL: CURSOS DE BELLEZA, REPOSTERÍA, CORTE Y CONFECCIÓN, ALBAÑILERÍA, MANUALIDADES Y OTROS; INFRAESTRUCTURA PARA CENTROS VOCACIONALES	Familia	5

46	22 00 001 001 000 289 22-0101-0001	811	2,092.00	2,092.00	0.00	SE HAN ASEGURADO LAS CONDICIONES PARA LA GENERACIÓN DE EMPLEOS DECENTES Y DE CALIDAD.	MICRO, PEQUEÑOS Y MEDIANOS EMPRESARIOS CAPACITADOS CON SERVICIOS DE DESARROLLO EMPRESARIAL (INCLUYE CAPACITACIÓN TÉCNICA PARA INSERTARSE AL MERCADO LABORAL O CREAR MICROEMPRESAS CON 1,800 PERSONAS) (MINECO). INTERVENCIÓN MUNICIPAL: CURSOS DE BELLEZA, REPOSTERÍA, CORTE Y CONFECCIÓN, ALBAÑILERÍA, MANUALIDADES Y OTROS; INFRAESTRUCTURA PARA CENTROS VOCACIONALES	Familia	5
47	11 00 003 002 000 284 22-0101-0001	812	5,625.00	28,800.00	0.00	PARA EL 2019, SE HA DISMINUIDO LA PREVALENCIA DE DESNUTRICIÓN CRÓNICA EN NIÑOS MENORES DE DOS AÑOS, EN 10 PUNTOS PORCENTUALES (DE 41.7% EN 2015 A 31.7% EN 2019)	APOYO PARA EL CONSUMO ADECUADO DE ALIMENTOS	Familia	30
48	01 00 000 005 000 268 22-0101-0001	812	3,000.00	3,000.00	0.00	SIN OBJETIVO ESTRATEGICO ASIGNADO	SIN OBJETIVO OPERATIVO ASIGNADO	SIN UNIDAD DE MEDIDA	SIN META
49	22 00 001 001 000 232 22-0101-0001	821	2,300.00	2,300.00	0.00	SE HAN ASEGURADO LAS CONDICIONES PARA LA GENERACIÓN DE EMPLEOS DECENTES Y DE CALIDAD.	MICRO, PEQUEÑOS Y MEDIANOS EMPRESARIOS CAPACITADOS CON SERVICIOS DE DESARROLLO EMPRESARIAL (INCLUYE CAPACITACIÓN TÉCNICA PARA INSERTARSE AL MERCADO LABORAL O CREAR MICROEMPRESAS CON 1,800 PERSONAS) (MINECO). INTERVENCIÓN MUNICIPAL: CURSOS DE BELLEZA, REPOSTERÍA, CORTE Y CONFECCIÓN, ALBAÑILERÍA, MANUALIDADES Y OTROS; INFRAESTRUCTURA PARA CENTROS VOCACIONALES	Familia	5

50	01 00 000 005 000 231 22-0101-0001	82	3,000.00	3,000.00	583.00	SIN OBJETIVO ESTRATEGICO ASIGNADO	SIN OBJETIVO OPERATIVO ASIGNADO	SIN UNIDAD DE MEDIDA	SIN META
51	14 01 001 002 000 214 22-0101-0001	832	6,100.00	6,100.00	0.00	AL 2019, SE HA INCREMENTADO LA COBERTURA DE EDUCACI?N PRIMARIA EN 6 PUNTOS PORCENTUALES (DE 82.0% EN 2014 A 88.0% 2019)	PRODUCTO DEL ENTE RECTOR (MINEDUC) INFRAESTRUCTURA EN EDUCACI?N	Planta	4.00
52	17 01 001 003 000 189 22-0101-0001	852	355,000.00	45.00	0.00	PARA EL 2019, SE HA DISMINUIDO LA TASA DE DELITOS COMETIDOS CONTRA EL PATRIMONIO DE LAS PERSONAS EN 7 PUNTOS (DE 97 EN 2015 A 90 EN 2019)	PRODUCTO DEL ENTE RECTOR (MINGOB) SERVICIOS DE SEGURIDAD PREVENTIVA Y DEL DELITO INTERVENCION DE LA MUNICIPALIDAD: ALUMBRADO P?BLICO; C?MARAS DE VIGILANCIA; ESPACIOS P?BLICOS Y PROGRAMAS PARA ACTIVIDADES RECREATIVAS, DEPORTIVAS Y CULTURALES	Familia	226
53	01 00 000 005 000 165 22-0101-0001	812	2,000.00	2,000.00	635.00	SIN OBJETIVO ESTRATEGICO ASIGNADO	SIN OBJETIVO OPERATIVO ASIGNADO	SIN UNIDAD DE MEDIDA	SIN META
54	01 00 000 005 000 133 22-0101-0001	812	2,000.00	2,000.00	0.00	SIN OBJETIVO ESTRATEGICO ASIGNADO	SIN OBJETIVO OPERATIVO ASIGNADO	SIN UNIDAD DE MEDIDA	SIN META
55	01 00 000 005 000 015 22-0101-0001	812	3,000.00	3,000.00	2,000.00	SIN OBJETIVO ESTRATEGICO ASIGNADO	SIN OBJETIVO OPERATIVO ASIGNADO	SIN UNIDAD DE MEDIDA	SIN META
56	22 00 001 001 000 329 22-0101-0001	821	336.00	336.00	0.00	SE HAN ASEGURADO LAS CONDICIONES PARA LA GENERACION DE EMPLEOS DECENTES Y DE CALIDAD.	MICRO, PEQUE?OS Y MEDIANOS EMPRESARIOS CAPACITADOS CON SERVICIOS DE DESARROLLO EMPRESARIAL. (INCLUYE CAPACITACION TECNICA PARA INSERTARSE AL MERCADO LABORAL O CREAR MICROEMPRESAS CON 1,800 PERSONAS) (MINECO). INTERVENCION MUNICIPAL: CURSOS DE BELLEZA, REPOSTERIA, CORTE Y CONFECCION, ALBA?ILERIA, MANUALIDADES Y OTROS; INFRAESTRUCTURA PARA CENTROS VOCACIONALES	Familia	5

57	22 00 001 001 000 299 22-0101-0001		11.20	11.20	0.00	SE HAN ASEGURADO LAS CONDICIONES PARA LA GENERACION DE EMPLEOS DECENTES Y DE CALIDAD.	MICRO, PEQUEÑOS Y MEDIANOS EMPRESARIOS CAPACITADOS CON SERVICIOS DE DESARROLLO EMPRESARIAL. (INCLUYE CAPACITACION TÉCNICA PARA INSERTARSE AL MERCADO LABORAL O CREAR MICROEMPRESAS CON 1,800 PERSONAS) (MINECO). INTERVENCION MUNICIPAL: CURSOS DE BELLEZA, REPOSTERIA, CORTE Y CONFECCION, ALBAÑILERIA, MANUALIDADES Y OTROS; INFRAESTRUCTURA PARA CENTROS VOCACIONALES	Familia	5
58	14 01 001 002 000 284 22-0101-0001	832	23,060.00	23,060.00	0.00	AL 2019, SE HA INCREMENTADO LA COBERTURA DE EDUCACION PRIMARIA EN 6 PUNTOS PORCENTUALES (DE 82.0% EN 2014 A 88.0% 2019)	PRODUCTO DEL ENTE RECTOR (MINEDUC) INFRAESTRUCTURA EN EDUCACION	Planta	4.00
59	17 01 001 002 000 174 22-0101-0001	852	90,000.00	90,000.00	0.00	PARA EL 2019, SE HA DISMINUIDO LA TASA DE DELITOS COMETIDOS CONTRA EL PATRIMONIO DE LAS PERSONAS EN 7 PUNTOS (DE 97 EN 2015 A 90 EN 2019)	PRODUCTO DEL ENTE RECTOR (MINGOB) SERVICIOS DE SEGURIDAD PREVENTIVA Y DEL DELITO INTERVENCION DE LA MUNICIPALIDAD: ALUMBRADO PÚBLICO; CÉMARAS DE VIGILANCIA; ESPACIOS PÚBLICOS Y PROGRAMAS PARA ACTIVIDADES RECREATIVAS, DEPORTIVAS Y CULTURALES	Aparato electrico	4
60	11 00 003 002 000 274 22-0101-0001	812	3,850.00	12,000.00	0.00	PARA EL 2019, SE HA DISMINUIDO LA PREVALENCIA DE DESNUTRICION CRÓNICA EN NIÑOS MENORES DE DOS AÑOS, EN 10 PUNTOS PORCENTUALES (DE 41.7% EN 2015 A 31.7% EN 2019)	APOYO PARA EL CONSUMO ADECUADO DE ALIMENTOS	Familia	30

61	11 00 004 002 000 274 22-0101-0001	812	18,700.00	21,378.25	21,377.50	PARA EL 2019, SE HA DISMINUIDO LA PREVALENCIA DE DESNUTRICI?N CR?NICA EN NI?OS MENORES DE DOS A?OS, EN 10 PUNTOS PORCENTUALES (DE 41.7% EN 2015 A 31.7% EN 2019)	FAMILIAS CON SERVICIOS DE AGUA APTA PARA CONSUMO HUMANO	Familia	56
62	14 01 001 002 000 268 22-0101-0001	832	502.00	502.00	0.00	AL 2019, SE HA INCREMENTADO LA COBERTURA DE EDUCACI?N PRIMARIA EN 6 PUNTOS PORCENTUALES (DE 82.0% EN 2014 A 88.0% 2019)	PRODUCTO DEL ENTE RECTOR (MINEDUC) INFRAESTRUCTURA EN EDUCACI?N	Planta	4.00
63	11 00 003 003 000 264 22-0101-0001	812	38,220.00	9,150.00	0.00	PARA EL 2019, SE HA DISMINUIDO LA PREVALENCIA DE DESNUTRICI?N CR?NICA EN NI?OS MENORES DE DOS A?OS, EN 10 PUNTOS PORCENTUALES (DE 41.7% EN 2015 A 31.7% EN 2019)	APOYO PARA EL CONSUMO ADECUADO DE ALIMENTOS	Familia	60
64	11 00 003 001 000 264 22-0101-0001	812	12,885.00	12,885.00	0.00	PARA EL 2019, SE HA DISMINUIDO LA PREVALENCIA DE DESNUTRICI?N CR?NICA EN NI?OS MENORES DE DOS A?OS, EN 10 PUNTOS PORCENTUALES (DE 41.7% EN 2015 A 31.7% EN 2019)	APOYO PARA EL CONSUMO ADECUADO DE ALIMENTOS	Familia	30
65	11 00 003 004 000 263 22-0101-0001	812	47,004.00	47,004.00	0.00	PARA EL 2019, SE HA DISMINUIDO LA PREVALENCIA DE DESNUTRICI?N CR?NICA EN NI?OS MENORES DE DOS A?OS, EN 10 PUNTOS PORCENTUALES (DE 41.7% EN 2015 A 31.7% EN 2019)	APOYO PARA EL CONSUMO ADECUADO DE ALIMENTOS	Familia	60
66	17 01 001 007 000 171 32-0101-0015	822	0.00	24,800.00	24,307.00	SIN OBJETIVO ESTRATEGICO ASIGNADO	SIN OBJETIVO OPERATIVO ASIGNADO	SIN UNIDAD DE MEDIDA	SIN META
67	17 01 001 000 003 332 32-0101-0015	822	0.00	495,645.00	0.00	SIN OBJETIVO ESTRATEGICO ASIGNADO	SIN OBJETIVO OPERATIVO ASIGNADO	SIN UNIDAD DE MEDIDA	SIN META

68	22 00 001 001 000 244 22-0101-0001	21	76.00	76.00	0.00	SE HAN ASEGURADO LAS CONDICIONES PARA LA GENERACION DE EMPLEOS DECENTES Y DE CALIDAD.	MICRO, PEQUEÑOS Y MEDIANOS EMPRESARIOS CAPACITADOS CON SERVICIOS DE DESARROLLO EMPRESARIAL. (INCLUYE CAPACITACION TECNICA PARA INSERTARSE AL MERCADO LABORAL O CREAR MICROEMPRESAS CON 1,800 PERSONAS) (MINECO). INTERVENCION MUNICIPAL: CURSOS DE BELLEZA, REPOSTERIA, CORTE Y CONFECCION, ALBAÑILERIA, MANUALIDADES Y OTROS; INFRAESTRUCTURA PARA CENTROS VOCACIONALES	Familia	5
69	24 00 001 001 000 283 22-0101-0001	822	8,200.00	8,200.00	0.00	APOYO A PERSONAS EN POBREZA Y POBREZA EXTREMA	FAMILIAS EN EXTREMA POBREZA CUENTAN CON APOYO PARA MEJORAR SUS CONDICIONES DE VIDA	Familia	5
70	14 01 001 002 000 281 22-0101-0001	832	8,351.00	8,351.00	0.00	AL 2019, SE HA INCREMENTADO LA COBERTURA DE EDUCACION PRIMARIA EN 6 PUNTOS PORCENTUALES (DE 82.0% EN 2014 A 88.0% 2019)	PRODUCTO DEL ENTORNO RECTOR (MINEDUC) INFRAESTRUCTURA EN EDUCACION	Planta	4.00
71	24 00 001 001 000 275 22-0101-0001	822	15,510.00	15,510.00	0.00	APOYO A PERSONAS EN POBREZA Y POBREZA EXTREMA	FAMILIAS EN EXTREMA POBREZA CUENTAN CON APOYO PARA MEJORAR SUS CONDICIONES DE VIDA	Familia	5
72	24 00 001 001 000 274 22-0101-0001	822	34,710.00	34,710.00	0.00	APOYO A PERSONAS EN POBREZA Y POBREZA EXTREMA	FAMILIAS EN EXTREMA POBREZA CUENTAN CON APOYO PARA MEJORAR SUS CONDICIONES DE VIDA	Familia	5
73	11 00 003 006 000 263 22-0101-0001	812	71,750.00	71,750.00	0.00	PARA EL 2019, SE HA DISMINUIDO LA PREVALENCIA DE DESNUTRICION CRONICA EN NIÑOS MENORES DE DOS AÑOS, EN 10 PUNTOS PORCENTUALES (DE 41.7% EN 2015 A 31.7% EN 2019)	APOYO PARA EL CONSUMO ADECUADO DE ALIMENTOS	Familia	30
74	11 00 004 004 000 281 32-0101-0014	822	0.00	17,275.00	17,080.00	SIN OBJETIVO ESTRATEGICO ASIGNADO	SIN OBJETIVO OPERATIVO ASIGNADO	SIN UNIDAD DE MEDIDA	SIN META

Obstáculo

Resultados:

Notas:



Formulario No. 2
Ficha Técnica de Seguimiento Especial del gasto
Presupuesto por Género - Población Beneficiada/

1

Fecha: 03/09/2019

No. Correlativo/ 2	Municipio	Departamento	Rango de Edad/ 3			Mujeres (No. de Personas) / 4		Hombres (No. de Personas) / 4	
			0-15	16-49	50 y mas	Indígenas	No Indígenas	Indígenas	No Indígenas
1	MUNICIPALIDAD DE TEJUTLA	SAN MARCOS							
2	MUNICIPALIDAD DE TEJUTLA	SAN MARCOS							
3	MUNICIPALIDAD DE TEJUTLA	SAN MARCOS							
4	MUNICIPALIDAD DE TEJUTLA	SAN MARCOS							
5	MUNICIPALIDAD DE TEJUTLA	SAN MARCOS							
6	MUNICIPALIDAD DE TEJUTLA	SAN MARCOS							
7	MUNICIPALIDAD DE TEJUTLA	SAN MARCOS							
8	MUNICIPALIDAD DE TEJUTLA	SAN MARCOS							
9	MUNICIPALIDAD DE TEJUTLA	SAN MARCOS							
10	MUNICIPALIDAD DE TEJUTLA	SAN MARCOS							
11	MUNICIPALIDAD DE TEJUTLA	SAN MARCOS							
12	MUNICIPALIDAD DE TEJUTLA	SAN MARCOS							
13	MUNICIPALIDAD DE TEJUTLA	SAN MARCOS							
14	MUNICIPALIDAD DE TEJUTLA	SAN MARCOS							
15	MUNICIPALIDAD DE TEJUTLA	SAN MARCOS							
16	MUNICIPALIDAD DE TEJUTLA	SAN MARCOS							
17	MUNICIPALIDAD DE TEJUTLA	SAN MARCOS							
18	MUNICIPALIDAD DE TEJUTLA	SAN MARCOS							

19	MUNICIPALIDAD DE TEJUTLA	SAN MARCOS
20	MUNICIPALIDAD DE TEJUTLA	SAN MARCOS
21	MUNICIPALIDAD DE TEJUTLA	SAN MARCOS
22	MUNICIPALIDAD DE TEJUTLA	SAN MARCOS
23	MUNICIPALIDAD DE TEJUTLA	SAN MARCOS
24	MUNICIPALIDAD DE TEJUTLA	SAN MARCOS
25	MUNICIPALIDAD DE TEJUTLA	SAN MARCOS
26	MUNICIPALIDAD DE TEJUTLA	SAN MARCOS
27	MUNICIPALIDAD DE TEJUTLA	SAN MARCOS
28	MUNICIPALIDAD DE TEJUTLA	SAN MARCOS
29	MUNICIPALIDAD DE TEJUTLA	SAN MARCOS
30	MUNICIPALIDAD DE TEJUTLA	SAN MARCOS
31	MUNICIPALIDAD DE TEJUTLA	SAN MARCOS
32	MUNICIPALIDAD DE TEJUTLA	SAN MARCOS
33	MUNICIPALIDAD DE TEJUTLA	SAN MARCOS
34	MUNICIPALIDAD DE TEJUTLA	SAN MARCOS
35	MUNICIPALIDAD DE TEJUTLA	SAN MARCOS
36	MUNICIPALIDAD DE TEJUTLA	SAN MARCOS
37	MUNICIPALIDAD DE TEJUTLA	SAN MARCOS
38	MUNICIPALIDAD DE TEJUTLA	SAN MARCOS
39	MUNICIPALIDAD DE TEJUTLA	SAN MARCOS
40	MUNICIPALIDAD DE TEJUTLA	SAN MARCOS
41	MUNICIPALIDAD DE TEJUTLA	SAN MARCOS
42	MUNICIPALIDAD DE TEJUTLA	SAN MARCOS
43	MUNICIPALIDAD DE TEJUTLA	SAN MARCOS
44	MUNICIPALIDAD DE TEJUTLA	SAN MARCOS
45	MUNICIPALIDAD DE TEJUTLA	SAN MARCOS
46	MUNICIPALIDAD DE TEJUTLA	SAN MARCOS
47	MUNICIPALIDAD DE TEJUTLA	SAN MARCOS
48	MUNICIPALIDAD DE TEJUTLA	SAN MARCOS

49	MUNICIPALIDAD DE TEJUTLA	SAN MARCOS
50	MUNICIPALIDAD DE TEJUTLA	SAN MARCOS
51	MUNICIPALIDAD DE TEJUTLA	SAN MARCOS
52	MUNICIPALIDAD DE TEJUTLA	SAN MARCOS
53	MUNICIPALIDAD DE TEJUTLA	SAN MARCOS
54	MUNICIPALIDAD DE TEJUTLA	SAN MARCOS
55	MUNICIPALIDAD DE TEJUTLA	SAN MARCOS
56	MUNICIPALIDAD DE TEJUTLA	SAN MARCOS
57	MUNICIPALIDAD DE TEJUTLA	SAN MARCOS
58	MUNICIPALIDAD DE TEJUTLA	SAN MARCOS
59	MUNICIPALIDAD DE TEJUTLA	SAN MARCOS
60	MUNICIPALIDAD DE TEJUTLA	SAN MARCOS
61	MUNICIPALIDAD DE TEJUTLA	SAN MARCOS
62	MUNICIPALIDAD DE TEJUTLA	SAN MARCOS
63	MUNICIPALIDAD DE TEJUTLA	SAN MARCOS
64	MUNICIPALIDAD DE TEJUTLA	SAN MARCOS
65	MUNICIPALIDAD DE TEJUTLA	SAN MARCOS
66	MUNICIPALIDAD DE TEJUTLA	SAN MARCOS
67	MUNICIPALIDAD DE TEJUTLA	SAN MARCOS
68	MUNICIPALIDAD DE TEJUTLA	SAN MARCOS
69	MUNICIPALIDAD DE TEJUTLA	SAN MARCOS
70	MUNICIPALIDAD DE TEJUTLA	SAN MARCOS
71	MUNICIPALIDAD DE TEJUTLA	SAN MARCOS
72	MUNICIPALIDAD DE TEJUTLA	SAN MARCOS
73	MUNICIPALIDAD DE TEJUTLA	SAN MARCOS
74	MUNICIPALIDAD DE TEJUTLA	SAN MARCOS

1/ Debe tener relación con la estructura programática y meta indicada en el formulario 1

2/ Debe corresponder al correlativo del formulario No. 1

3/ Marcar con x el rango de edad al que corresponde la población beneficiada

4/ En lo posible consignar la cantidad de beneficiados según etnia

Notas:

Ficha Técnica de Seguimiento Especial del Gasto Presupuesto por Género- Población Beneficiada

ENTIDAD: MUNICIPALIDAD DE TEJUTLA
FECHA: 01 DE MAYO AL 31 AGOSTO DEL 2019

No. Correlativo	Municipio	Departamento	Rango de Edad			Mujeres (No. De Personas)		Hombres (No. de Personas)	
			0-15	16-49	50 y mas	Indígenas	No Indígenas	Indígenas	No Indígenas
1.	TEJUTLA	SAN MARCOS							
2.	TEJUTLA	SAN MARCOS		50	7		37		20
3.	TEJUTLA	SAN MARCOS							
4.	TEJUTLA	SAN MARCOS							
5.	TEJUTLA	SAN MARCOS							
6.	TEJUTLA	SAN MARCOS							
7.	TEJUTLA	SAN MARCOS							
8.	TEJUTLA	SAN MARCOS		35			8		27
9.	TEJUTLA	SAN MARCOS							
10.	TEJUTLA	SAN MARCOS							
11.	TEJUTLA	SAN MARCOS							
12.	TEJUTLA	SAN MARCOS							
13.	TEJUTLA	SAN MARCOS							
14.	TEJUTLA	SAN MARCOS		266	7		178		95
15.	TEJUTLA	SAN MARCOS							
16.	TEJUTLA	SAN MARCOS							
17.	TEJUTLA	SAN MARCOS		266	7				
18.	TEJUTLA	SAN MARCOS					178		95
19.	TEJUTLA	SAN MARCOS							
20.	TEJUTLA	SAN MARCOS							
21.	TEJUTLA	SAN MARCOS							
22.	TEJUTLA	SAN MARCOS							
23.	TEJUTLA	SAN MARCOS							
24.	TEJUTLA	SAN MARCOS							
25.	TEJUTLA	SAN MARCOS							
26.	TEJUTLA	SAN MARCOS							
27.	TEJUTLA	SAN MARCOS							
28.	TEJUTLA	SAN MARCOS							37
29.	TEJUTLA	SAN MARCOS		70			33		
30.	TEJUTLA	SAN MARCOS							
31.	TEJUTLA	SAN MARCOS							
32.	TEJUTLA	SAN MARCOS							
33.	TEJUTLA	SAN MARCOS							
34.	TEJUTLA	SAN MARCOS							
35.	TEJUTLA	SAN MARCOS							
36.	TEJUTLA	SAN MARCOS							
37.	TEJUTLA	SAN MARCOS							
38.	TEJUTLA	SAN MARCOS		60			45		15
39.	TEJUTLA	SAN MARCOS		70			33		37
40.	TEJUTLA	SAN MARCOS		60			45		15
41.	TEJUTLA	SAN MARCOS		35			8		27

42.	TEJUTLA	SAN MARCOS				
43.	TEJUTLA	SAN MARCOS				
44.	TEJUTLA	SAN MARCOS				
45.	TEJUTLA	SAN MARCOS			8	27
46.	TEJUTLA	SAN MARCOS				
47.	TEJUTLA	SAN MARCOS	35			
48.	TEJUTLA	SAN MARCOS				
49.	TEJUTLA	SAN MARCOS				
50.	TEJUTLA	SAN MARCOS				
51.	TEJUTLA	SAN MARCOS				
52.	TEJUTLA	SAN MARCOS	243		89	81
53.	TEJUTLA	SAN MARCOS				
54.	TEJUTLA	SAN MARCOS				95
55.	TEJUTLA	SAN MARCOS	266	7	178	
56.	TEJUTLA	SAN MARCOS				
57.	TEJUTLA	SAN MARCOS				
58.	TEJUTLA	SAN MARCOS				
59.	TEJUTLA	SAN MARCOS				27
60.	TEJUTLA	SAN MARCOS	35		8	
61.	TEJUTLA	SAN MARCOS				15
62.	TEJUTLA	SAN MARCOS				27
63.	TEJUTLA	SAN MARCOS	60		45	
64.	TEJUTLA	SAN MARCOS	35		8	15
65.	TEJUTLA	SAN MARCOS	60		45	
66.	TEJUTLA	SAN MARCOS				
67.	TEJUTLA	SAN MARCOS				
68.	TEJUTLA	SAN MARCOS				