

Morales

2020-27895

No. Expediente : 2020-27895

Control interno: MFP_EXPEDI - 448.261

MINISTERIO DE FINANZAS PUBLICAS

8AV AVENIDA 21 CALLE ZONA 1

Usuario Imprime : 75252406
Fecha Impresion : 13/05/2020 11:54:02 am

Tipo Exp :	MFP_EXPEDI	Destino :	Dirección Técnica del Presupuesto
Recibido De :	INFOM	Origen :	Instituto De Fomento Municipal (Infom)
Descripción :	ENVIAN INFORME CUATRIMESTRAL DE CLASIFICADORES	Obs :	DEPTO. PRODUCCION

DATOS ADICIONALES

Etiqueta	Valor
No. Documento Original	0586-2020
Tipo de Documento	Oficio
No. de Folios	88
Fecha de Documento	08/05/2020
Fecha Limite	

DIRECCIÓN TÉCNICA DEL PRESUPUESTO
RECIBIDO

13 MAY 2020

Firma: _____ Hora: 11:53
MINISTERIO DE FINANZAS PÚBLICAS

Usuario Grabo : Ventanilla DTP

Fecha Grabación : 13-05-2020 11:53 am

F.

Ventanilla DTP



Guatemala , 08 de Mayo de 2020


Licenciado
José Hugo Valle Alegria
Director Técnico del Presupuesto
Ministerio de Finanzas Públicas
Su Despacho


Distinguido Licenciado Valle:

Reciba cordial saludo y a la vez en cumplimiento al Artículo 17 Quater del Decreto 13-2013 del Congreso de la República de Guatemala, me permito remitirle adjunto para su estimable conocimiento, los Reportes Clasificador Temático por Ubicación Geográfica, Reporte de Clasificador Temático, Metas por Ubicación Geográfica, Reporte de Seguimiento de Clasificador Temático Normal y Reporte de Seguimiento de Clasificador Temático Normal INFOM, correspondiente a los meses de enero, febrero, marzo y abril que conforman el primer cuatrimestre del año 2020.

Sin otro particular me es grato suscribirme de usted.

Atentamente


Ing. José Arturo Mérida Bermúdez
Gerente



2020-27895
DIRECCIÓN TÉCNICA DEL PRESUPUESTO
RECIBIDO

13 MAY 2020
Hora: 11:07
Firma: _____
MINISTERIO DE FINANZAS PÚBLICAS

c.c.: Archivo.
Adj.: Exp. con 88 folios.
Firma Electronica: c7562a4815ab3f9882a25e0fe0c34d49

No. Track.122675

0002

ENERO DE 2020

P

Sistema de Contabilidad Integrada Gubernamental
 Información Presupuesto Temático
 Clasificador Temático por Ubicación Geográfica
 DEL MES DE ENERO AL MES DE ENERO
 Entidad = 11200054

PÁGINA : 1 DE 3
 FECHA : 04/05/2020
 HORA : 9:46.39
 REPORTE: R00820692.rpt

EJERCICIO: 2020

CÓDIGO	UNIDAD EJECUTORA	ASIGNADO	VIGENTE	DEVENGADO	%EJEC
Agua y Saneamiento					
11200054-000 INSTITUTO DE FOMENTO MUNICIPAL (INFOM)					
11200054-000 INSTITUTO DE FOMENTO MUNICIPAL (INFOM)					
1100	RETALHULEU				
1109	EL ASINTAL	0.00	0.00	0.00	0.00
Total Departamento 1100 - RETALHULEU		0.00	0.00	0.00	0.00
1200	SAN MARCOS				
1201	SAN MARCOS	6,637,122.00	6,637,122.00	0.00	0.00
1202	SAN PEDRO SACATEPÉQUEZ	2,100,000.00	2,100,000.00	0.00	0.00
1214	EL RODEO	2,400,000.00	2,400,000.00	0.00	0.00
1219	SAN PABLO	2,557,000.00	2,557,000.00	0.00	0.00
1225	SAN CRISTÓBAL CUCHO	16,689,525.00	16,689,525.00	0.00	0.00
1227	ESQUIPULAS PALO GORDO	1,680,000.00	1,680,000.00	0.00	0.00
Total Departamento 1200 - SAN MARCOS		32,063,647.00	32,063,647.00	0.00	0.00
1500	BAJA VERAPAZ				
1504	CUBULCO	1,060,000.00	1,060,000.00	0.00	0.00
Total Departamento 1500 - BAJA VERAPAZ		1,060,000.00	1,060,000.00	0.00	0.00
Total Unidad Ejecutora - 11200054-000 INSTITUTO DE FOMENTO MUNICIPAL (INFOM)		33,123,647.00	33,123,647.00	0.00	0.00
Total Entidad 11200054-000 INSTITUTO DE FOMENTO MUNICIPAL (INFOM)		33,123,647.00	33,123,647.00	0.00	0.00
Total Ruta Agua y Saneamiento		33,123,647.00	33,123,647.00	0.00	0.00

Observancia de la Calidad Ambiental del Agua

11200054-000 INSTITUTO DE FOMENTO MUNICIPAL (INFOM)
 11200054-000 INSTITUTO DE FOMENTO MUNICIPAL (INFOM)
 0100 GUATEMALA

0003

Sistema de Contabilidad Integrada Gubernamental
 Información Presupuesto Temático

Clasificador Temático por Ubicación Geográfica
 DEL MES DE ENERO AL MES DE ENERO

Entidad = 11200054

PÁGINA : 2 DE 3
 FECHA : 04/05/2020
 HORA : 9:46.39
 REPORTE: R00820692.rpt

EJERCICIO: 2020

CÓDIGO	UNIDAD EJECUTORA	ASIGNADO	VIGENTE	DEVENGADO	%EJEC
Observancia de la Calidad Ambiental del Agua					
11200054-000 INSTITUTO DE FOMENTO MUNICIPAL (INFOM)					
0100	GUATEMALA				
0101	GUATEMALA	47,417,740.00	47,417,740.00	53,180.14	0.11
Total Departamento 0100 - GUATEMALA		47,417,740.00	47,417,740.00	53,180.14	0.11
Total Unidad Ejecutora - 11200054-000 INSTITUTO DE FOMENTO MUNICIPAL (INFOM)					
		47,417,740.00	47,417,740.00	53,180.14	0.11
Total Entidad 11200054-000 INSTITUTO DE FOMENTO MUNICIPAL (INFOM)					
		47,417,740.00	47,417,740.00	53,180.14	0.11
Total Ruta Observancia de la Calidad Ambiental del Agua					
		47,417,740.00	47,417,740.00	53,180.14	0.11
Sistemas de Abastecimiento de Agua y Pozos Mecánicos Vigilados					
11200054-000 INSTITUTO DE FOMENTO MUNICIPAL (INFOM)					
11200054-000 INSTITUTO DE FOMENTO MUNICIPAL (INFOM)					
0100	GUATEMALA				
0101	GUATEMALA	1,405,379.00	1,405,379.00	58,372.93	4.15
Total Departamento 0100 - GUATEMALA		1,405,379.00	1,405,379.00	58,372.93	4.15
Total Unidad Ejecutora - 11200054-000 INSTITUTO DE FOMENTO MUNICIPAL (INFOM)					
		1,405,379.00	1,405,379.00	58,372.93	4.15
Total Entidad 11200054-000 INSTITUTO DE FOMENTO MUNICIPAL (INFOM)					
		1,405,379.00	1,405,379.00	58,372.93	4.15
Total Ruta Sistemas de Abastecimiento de Agua y Pozos Mecánicos Vigilados					
		1,405,379.00	1,405,379.00	58,372.93	4.15
Personas, Familias o Grupos Sociales con Énfasis en Mujeres					
11200054-000 INSTITUTO DE FOMENTO MUNICIPAL (INFOM)					
11200054-000 INSTITUTO DE FOMENTO MUNICIPAL (INFOM)					
1100	RETALHULEU				
1109	EL ASINTAL	0.00	0.00	0.00	0.00

0000

Sistema de Contabilidad Integrada Gubernamental
 Información Presupuesto Temático
 Clasificador Temático por Ubicación Geográfica
 DEL MES DE ENERO AL MES DE ENERO
 Entidad = 11200054

PÁGINA : 3 DE 3
 FECHA : 04/05/2020
 HORA : 9:46.39
 REPORTE: R00820692.rpt

EJERCICIO: 2020

CÓDIGO	UNIDAD EJECUTORA	ASIGNADO	VIGENTE	DEVENGADO	%EJEC
Personas, Familias o Grupos Sociales con Énfasis en Mujeres					
11200054-000 INSTITUTO DE FOMENTO MUNICIPAL (INFOM)					
Total Departamento 1100 - RETALHULEU		0.00	0.00	0.00	0.00
1200	SAN MARCOS				
1201	SAN MARCOS	6,637,122.00	6,637,122.00	0.00	0.00
1202	SAN PEDRO SACATEPÉQUEZ	2,100,000.00	2,100,000.00	0.00	0.00
1214	EL RODEO	2,400,000.00	2,400,000.00	0.00	0.00
1219	SAN PABLO	2,557,000.00	2,557,000.00	0.00	0.00
1225	SAN CRISTÓBAL CUCHO	16,689,525.00	16,689,525.00	0.00	0.00
1227	ESQUIPULAS PALO GORDO	1,680,000.00	1,680,000.00	0.00	0.00
Total Departamento 1200 - SAN MARCOS		32,063,647.00	32,063,647.00	0.00	0.00
1500	BAJA VERAPAZ				
1504	CUBULCO	1,060,000.00	1,060,000.00	0.00	0.00
Total Departamento 1500 - BAJA VERAPAZ		1,060,000.00	1,060,000.00	0.00	0.00
Total Unidad Ejecutora - 11200054-000 INSTITUTO DE FOMENTO MUNICIPAL (INFOM)		33,123,647.00	33,123,647.00	0.00	0.00
Total Entidad 11200054-000 INSTITUTO DE FOMENTO MUNICIPAL (INFOM)		33,123,647.00	33,123,647.00	0.00	0.00
Total Ruta Personas, Familias o Grupos Sociales con Énfasis en Mujeres		33,123,647.00	33,123,647.00	0.00	0.00

0002

**Sistema de Contabilidad Integrada Gubernamental
Información Presupuesto Temático**

**Clasificador Temático Metas por Ubicación Geográfica
DEL MES DE ENERO AL MES DE ENERO**

Entidad = 11200054

PÁGINA : 1 DE 6
FECHA : 04/05/2020
HORA : 11:16.56
REPORTE: R00820698.rpt

EJERCICIO: 2020

UE	PG	SPG	PY	ACT	OB	Meta	Descripción	SNIP	Unidad Medida	Geográfico	Meta Física				
											INICIAL	VIGENTE	EJECUTADO	%EJEC	
Agua y Saneamiento															
11200054-306 AGUA POTABLE Y SANEAMIENTO PARA EL DESARROLLO HUMANO															
306	14	0	1	0	1	153,671	MEJORAMIENTO SISTEMA DE ALCANTARILLADO SANITARIO CABECERA MUNICIPAL DE SAN PEDRO SACATEPÉQUEZ, SAN MARCOS	153671	Metro		6,038.00	6,038.00	0.00	0.00	
306	14	0	1	0	1	153,676	MEJORAMIENTO SISTEMA DE ALCANTARILLADO SANITARIO CABECERA MUNICIPAL DE ESQUIPULAS PALO GORDO, SAN MARCOS.	153676	Metro		398.00	398.00	135.65	34.08	
										1227	ESQUIPULAS PALO GORDO		135.65		
306	14	0	1	0	1	153,750	MEJORAMIENTO SISTEMA DE ALCANTARILLADO SANITARIO CABECERA MUNICIPAL DE SAN PABLO, SAN MARCOS	153750	Metro		669.00	669.00	33.50	5.01	
										1219	SAN PABLO		33.50		
306	14	0	1	0	1	153,759	MEJORAMIENTO SISTEMA DE ALCANTARILLADO SANITARIO CABECERA MUNICIPAL DE SAN JOSE EL RODEO, SAN MARCOS	153759	Metro		1,413.00	1,413.00	41.65	2.95	
										1214	EL RODEO		41.65		
306	14	0	1	0	1	189,031	MEJORAMIENTO SISTEMA DE ALCANTARILLADO SANITARIO CABECERA MUNICIPAL DE SAN CRISTOBAL CUCHO, SAN MARCOS	189031	Metro		3,316.00	3,316.00	219.01	6.60	
										1225	SAN CRISTÓBAL CUCHO		219.01		
306	14	0	1	0	1	189,147	MEJORAMIENTO SISTEMA DE ALCANTARILLADO SANITARIO CABECERA MUNICIPAL DE SAN MARCOS, SAN MARCOS	189147	Metro		4,745.00	4,745.00	192.02	4.05	
										1201	SAN MARCOS		192.02		
306	14	0	1	0	2	153,650	MEJORAMIENTO SISTEMA DE AGUA POTABLE CABECERA MUNICIPAL DE SAN PEDRO SACATEPÉQUEZ, SAN MARCOS	153650	Metro		26,267.00	26,267.00	0.00	0.00	
306	14	0	1	0	2	153,745	MEJORAMIENTO SISTEMA DE AGUA POTABLE CABECERA MUNICIPAL DE SAN PABLO, SAN MARCOS.	153745	Metro		1,627.00	1,627.00	86.62	5.32	
										1219	SAN PABLO		86.62		

0006

Sistema de Contabilidad Integrada Gubernamental
Información Presupuesto Temático
Clasificador Temático Metas por Ubicación Geográfica
DEL MES DE ENERO AL MES DE ENERO

PÁGINA : 2 DE 6
 FECHA : 04/05/2020
 HORA : 11:16.56
 REPORTE: R00820698.rpt

Entidad = 11200054

EJERCICIO: 2020

UE	PG	SPG	PY	ACT	OB	Meta	Descripción	SNIP	Unidad Medida	Geográfico	Meta Física			
											INICIAL	VIGENTE	EJECUTADO	%EJEC
Agua y Saneamiento														
306	14	0	1	0	2	169,927	REPOSICION SISTEMA DE AGUA POTABLE CASERIO CHITOMAX, CUBULCO, BAJA VERAPAZ.	169927	Metro		80.00	80.00	0.38	0.48
										1504 CUBULCO			0.38	
306	14	0	1	0	2	188,890	MEJORAMIENTO SISTEMA DE AGUA POTABLE CABECERA MUNICIPAL DE SAN JOSE EL RODEO, SAN MARCOS	188890	Metro		3,267.00	3,267.00	148.83	4.56
										1214 EL RODEO			148.83	
306	14	0	1	0	2	188,909	MEJORAMIENTO SISTEMA DE AGUA POTABLE CABECERA MUNICIPAL DE ESQUIPULAS PALO GORDO, SAN MARCOS	188909	Metro		6,673.00	6,673.00	280.29	4.20
										1227 ESQUIPULAS PALO GORDO			280.29	
306	14	0	1	0	2	188,910	MEJORAMIENTO SISTEMA DE AGUA POTABLE CABECERA MUNICIPAL DE SAN CRISTÓBAL CUCHO, SAN MARCOS	188910	Metro		3,099.00	3,099.00	124.45	4.02
										1225 SAN CRISTÓBAL CUCHO			124.45	
306	14	0	1	0	2	188,921	MEJORAMIENTO SISTEMA DE AGUA POTABLE CABECERA MUNICIPAL DE SAN MARCOS, SAN MARCOS	188921	Metro		14,100.00	14,100.00	148.63	1.05
										1201 SAN MARCOS			148.63	
306	14	0	1	0	2	188,922	AMPLIACION SISTEMA DE AGUA POTABLE Y LETRINIZACION ALDEA OJO DE AGUA, ESQUIPULAS PALO GORDO, SAN MARCOS	94956	Metro		0.00	0.00	0.00	100.00
306	14	0	1	0	2	188,923	MEJORAMIENTO SISTEMA DE AGUA POTABLE Y LETRINIZACION ALDEA SAN ISIDRO CHAMAC, SAN PEDRO SACATEPEQUEZ, SAN MARCOS	94965	Metro		0.00	0.00	0.00	100.00
306	14	0	1	0	2	188,924	CONSTRUCCION SISTEMA DE AGUA POTABLE Y LETRINIZACION ALDEA EL XAB, EL ASINTAL, RETALHULEU	94992	Metro		0.00	0.00	0.00	100.00

Observancia de la Calidad Ambiental del Agua

11200054-201 UDAF - INFOM

2020

Sistema de Contabilidad Integrada Gubernamental
Información Presupuesto Temático

Clasificador Temático Metas por Ubicación Geográfica
DEL MES DE ENERO AL MES DE ENERO

Entidad = 11200054

PÁGINA : 3 DE 6
FECHA : 04/05/2020
HORA : 11:16.56
REPORTE: R00820698.rpt

EJERCICIO: 2020

UE	PG	SPG	PY	ACT	OB	Meta	Descripción	SNIP	Unidad Medida	Geográfico	Meta Física			
											INICIAL	VIGENTE	EJECUTADO	%EJEC
Observancia de la Calidad Ambiental del Agua														
201	12	0	0	3	0	1	Asesoría y asistencia técnica en el mantenimiento de sistemas de agua potable a Municipalidades	0	Evento		99.00	99.00	0.00	0.00
201	12	0	0	3	0	2	Asistencia técnica en el mantenimiento de sistemas de agua potable a Municipalidades	0	Evento		88.00	88.00	0.00	0.00
201	12	0	0	3	0	3	Asesoría en el mantenimiento de sistemas de agua potable a Municipalidades	0	Evento		11.00	11.00	0.00	0.00
11200054-306 AGUA POTABLE Y SANEAMIENTO PARA EL DESARROLLO HUMANO														
306	14	0	0	2	0	1	Informes de supervisión y asesoría técnica en proyectos de agua potable y saneamiento para la comunidad	0	Documento		130.00	130.00	15.00	11.54
										0101 GUATEMALA			15.00	
306	14	0	0	2	0	6	Informes de supervisión y control de calidad de proyectos de agua y saneamiento del área urbana y periurbana	0	Documento		130.00	130.00	15.00	11.54
										0101 GUATEMALA			15.00	
306	14	0	0	3	0	1	Informes de asistencia técnica en formulación y evaluación de proyectos de agua potable y saneamiento a municipalidades y comunidades	0	Documento		2.00	2.00	0.00	0.00
306	14	0	0	3	0	2	Estudios de prefactibilidad de proyectos de agua y saneamiento para comunidades urbanas y periurbanas	0	Documento		2.00	2.00	0.00	0.00
306	14	0	0	4	0	1	Informes del desarrollo institucional sectorial para el Ministerio de Salud Pública y Asistencia Social e Instituto de Fomento Municipal	0	Documento		6.00	6.00	0.00	0.00
306	14	0	0	4	0	10	Informes de asistencia técnica en agua y saneamiento para el Ministerio de Salud Pública y Asistencia Social	0	Documento		3.00	3.00	0.00	0.00
306	14	0	0	4	0	11	Informes de vigilancia de calidad de agua para el Ministerio de Salud Pública y Asistencia Social	0	Documento		3.00	3.00	0.00	0.00
306	14	0	0	5	0	1	Informes de desarrollo comunitario para grupos de interés	0	Documento		46.00	46.00	4.00	8.70
										0101 GUATEMALA			4.00	

8008


Sistema de Contabilidad Integrada Gubernamental
Información Presupuesto Temático
Clasificador Temático Metas por Ubicación Geográfica
DEL MES DE ENERO AL MES DE ENERO

PÁGINA : 4 DE 6
 FECHA : 04/05/2020
 HORA : 11:16.56
 REPORTE: R00820698.rpt

Entidad = 11200054

EJERCICIO: 2020

UE	PG	SPG	PY	ACT	OB	Meta	Descripción	SNIP	Unidad Medida	Geográfico	Meta Física			
											INICIAL	VIGENTE	EJECUTADO	%EJEC
Observancia de la Calidad Ambiental del Agua														
306	14	0	0	5	0	4	Informes de consultorías para la gestión social de proyectos de agua y saneamiento para comunidades	0	Documento		46.00	46.00	4.00	8.70
										0101 GUATEMALA			4.00	
Sistemas de Abastecimiento de Agua y Pozos Mecánicos Vigilados														
11200054-201 UDAF - INFOM														
201	12	0	0	4	0	1	Análisis de laboratorio de agua a Entidades, personas jurídicas e individuales	0	Análisis de Laboratorio		3,202.00	3,202.00	80.00	2.50
										0101 GUATEMALA			80.00	
201	12	0	0	4	0	2	Análisis microbiológicos de muestras de agua potable a Entidades, personas jurídicas e individuales	0	Análisis de Laboratorio		2,000.00	2,000.00	51.00	2.55
										0101 GUATEMALA			51.00	
201	12	0	0	4	0	3	Análisis microbiológicos de muestras de aguas residuales a Entidades, personas jurídicas e individuales	0	Análisis de Laboratorio		200.00	200.00	2.00	1.00
										0101 GUATEMALA			2.00	
201	12	0	0	4	0	4	Análisis fisicoquímicos de muestras de agua potable a Entidades, personas jurídicas e individuales	0	Análisis de Laboratorio		802.00	802.00	23.00	2.87
										0101 GUATEMALA			23.00	
201	12	0	0	4	0	5	Análisis fisicoquímicos de muestras de agua residuales a Entidades, personas jurídicas e individuales	0	Análisis de Laboratorio		200.00	200.00	4.00	2.00
										0101 GUATEMALA			4.00	
Personas, Familias o Grupos Sociales con Énfasis en Mujeres														
11200054-306 AGUA POTABLE Y SANEAMIENTO PARA EL DESARROLLO HUMANO														
306	14	0	1	0	1	153,671	MEJORAMIENTO SISTEMA DE ALCANTARILLADO SANITARIO CABECERA MUNICIPAL DE SAN PEDRO SACATEPÉQUEZ, SAN MARCOS	153671	Metro		6,038.00	6,038.00	0.00	0.00



Sistema de Contabilidad Integrada Gubernamental
Información Presupuesto Temático
Clasificador Temático Metas por Ubicación Geográfica
DEL MES DE ENERO AL MES DE ENERO

PÁGINA : 5 DE 6
 FECHA : 04/05/2020
 HORA : 11:16.56
 REPORTE: R00820698.rpt

Entidad = 11200054

EJERCICIO: 2020

UE	PG	SPG	PY	ACT	OB	Meta	Descripción	SNIP	Unidad Medida	Geográfico	Meta Física			
											INICIAL	VIGENTE	EJECUTADO	%EJEC
Personas, Familias o Grupos Sociales con Énfasis en Mujeres														
306	14	0	1	0	1	153,676	MEJORAMIENTO SISTEMA DE ALCANTARILLADO SANITARIO CABECERA MUNICIPAL DE ESQUIPULAS PALO GORDO, SAN MARCOS.	153676	Metro		398.00	398.00	135.65	34.08
										1227	ESQUIPULAS PALO GORDO		135.65	
306	14	0	1	0	1	153,750	MEJORAMIENTO SISTEMA DE ALCANTARILLADO SANITARIO CABECERA MUNICIPAL DE SAN PABLO, SAN MARCOS	153750	Metro		669.00	669.00	33.50	5.01
										1219	SAN PABLO		33.50	
306	14	0	1	0	1	153,759	MEJORAMIENTO SISTEMA DE ALCANTARILLADO SANITARIO CABECERA MUNICIPAL DE SAN JOSE EL RODEO, SAN MARCOS	153759	Metro		1,413.00	1,413.00	41.65	2.95
										1214	EL RODEO		41.65	
306	14	0	1	0	1	189,031	MEJORAMIENTO SISTEMA DE ALCANTARILLADO SANITARIO CABECERA MUNICIPAL DE SAN CRISTOBAL CUCHO, SAN MARCOS	189031	Metro		3,316.00	3,316.00	219.01	6.60
										1225	SAN CRISTÓBAL CUCHO		219.01	
306	14	0	1	0	1	189,147	MEJORAMIENTO SISTEMA DE ALCANTARILLADO SANITARIO CABECERA MUNICIPAL DE SAN MARCOS, SAN MARCOS	189147	Metro		4,745.00	4,745.00	192.02	4.05
										1201	SAN MARCOS		192.02	
306	14	0	1	0	2	153,650	MEJORAMIENTO SISTEMA DE AGUA POTABLE CABECERA MUNICIPAL DE SAN PEDRO SACATEPÉQUEZ, SAN MARCOS	153650	Metro		26,267.00	26,267.00	0.00	0.00
306	14	0	1	0	2	153,745	MEJORAMIENTO SISTEMA DE AGUA POTABLE CABECERA MUNICIPAL DE SAN PABLO, SAN MARCOS.	153745	Metro		1,627.00	1,627.00	86.62	5.32
										1219	SAN PABLO		86.62	
306	14	0	1	0	2	169,927	REPOSICION SISTEMA DE AGUA POTABLE CASERIO CHITOMAX, CUBULCO, BAJA VERAPAZ.	169927	Metro		80.00	80.00	0.38	0.48
										1504	CUBULCO		0.38	



Sistema de Contabilidad Integrada Gubernamental
 Información Presupuesto Temático

Clasificación Temática Metas por Ubicación Geográfica
 DEL MES DE ENERO AL MES DE ENERO

Entidad = 11200054

PÁGINA : 6 DE 6
 FECHA : 04/05/2020
 HORA : 11:16.56
 REPORTE: R00820698.rpt

EJERCICIO: 2020

UE	PG	SPG	PY	ACT	OB	Meta	Descripción	SNIP	Unidad Medida	Geográfico	Meta Física				
											INICIAL	VIGENTE	EJECUTADO	%EJEC	
Personas, Familias o Grupos Sociales con Énfasis en Mujeres															
306	14	0	1	0	2	188,890	MEJORAMIENTO SISTEMA DE AGUA POTABLE CABECERA MUNICIPAL DE SAN JOSE EL RODEO, SAN MARCOS	188890	Metro		3,267.00	3,267.00	148.83	4.56	
										1214 EL RODEO			148.83		
306	14	0	1	0	2	188,909	MEJORAMIENTO SISTEMA DE AGUA POTABLE CABECERA MUNICIPAL DE ESQUIPULAS PALO GORDO, SAN MARCOS	188909	Metro		6,673.00	6,673.00	280.29	4.20	
										1227 ESQUIPULAS PALO GORDO			280.29		
306	14	0	1	0	2	188,910	MEJORAMIENTO SISTEMA DE AGUA POTABLE CABECERA MUNICIPAL DE SAN CRISTÓBAL CUCHO, SAN MARCOS	188910	Metro		3,099.00	3,099.00	124.45	4.02	
										1225 SAN CRISTÓBAL CUCHO			124.45		
306	14	0	1	0	2	188,921	MEJORAMIENTO SISTEMA DE AGUA POTABLE CABECERA MUNICIPAL DE SAN MARCOS, SAN MARCOS	188921	Metro		14,100.00	14,100.00	148.63	1.05	
										1201 SAN MARCOS			148.63		
306	14	0	1	0	2	188,922	AMPLIACION SISTEMA DE AGUA POTABLE Y LETRINIZACION ALDEA OJO DE AGUA, ESQUIPULAS PALO GORDO, SAN MARCOS	94956	Metro		0.00	0.00	0.00	100.00	
306	14	0	1	0	2	188,923	MEJORAMIENTO SISTEMA DE AGUA POTABLE Y LETRINIZACION ALDEA SAN ISIDRO CHAMAC, SAN PEDRO SACATEPEQUEZ, SAN MARCOS	94965	Metro		0.00	0.00	0.00	100.00	
306	14	0	1	0	2	188,924	CONSTRUCCION SISTEMA DE AGUA POTABLE Y LETRINIZACION ALDEA EL XAB, EL ASINTAL, RETALHULEU	94992	Metro		0.00	0.00	0.00	100.00	

Sistema de Contabilidad Integrada Gubernamental
Información Presupuesto Temático
Clasificador Temático Metas por Ubicación Geográfica
DEL MES DE ENERO AL MES DE ENERO

PÁGINA : 1 DE 2
 FECHA : 05/02/2020
 HORA : 14:16.11
 REPORTE: R00820698.rpt

Entidad = 11200054

EJERCICIO: 2020

UE	PG	SPG	PY	ACT	OB	Meta	Descripción	SNIP	Unidad Medida	Geográfico	Meta Física				
											INICIAL	VIGENTE	EJECUTADO	%EJEC	
Observancia de la Calidad Ambiental del Agua															
11200054-201 UDAF - INFOM															
201	12	0	0	3	0	1	Asesoría y asistencia técnica en el mantenimiento de sistemas de agua potable a Municipalidades	0	Evento		99.00	99.00	0.00	0.00	
201	12	0	0	3	0	2	Asistencia técnica en el mantenimiento de sistemas de agua potable a Municipalidades	0	Evento		88.00	88.00	0.00	0.00	
201	12	0	0	3	0	3	Asesoría en el mantenimiento de sistemas de agua potable a Municipalidades	0	Evento		11.00	11.00	0.00	0.00	
11200054-306 AGUA POTABLE Y SANEAMIENTO PARA EL DESARROLLO HUMANO															
306	14	0	0	2	0	1	Informes de supervisión y asesoría técnica en proyectos de agua potable y saneamiento para la comunidad	0	Documento		130.00	130.00	15.00	11.54	
										0101 GUATEMALA			15.00		
306	14	0	0	2	0	6	Informes de supervisión y control de calidad de proyectos de agua y saneamiento del área urbana y periurbana	0	Documento		130.00	130.00	15.00	11.54	
										0101 GUATEMALA			15.00		
306	14	0	0	3	0	1	Informes de asistencia técnica en formulación y evaluación de proyectos de agua potable y saneamiento a municipalidades y comunidades	0	Documento		2.00	2.00	0.00	0.00	
306	14	0	0	3	0	2	Estudios de prefactibilidad de proyectos de agua y saneamiento para comunidades urbanas y periurbanas	0	Documento		2.00	2.00	0.00	0.00	
306	14	0	0	4	0	1	Informes del desarrollo institucional sectorial para el Ministerio de Salud Pública y Asistencia Social e Instituto de Fomento Municipal	0	Documento		6.00	6.00	0.00	0.00	
306	14	0	0	4	0	10	Informes de asistencia técnica en agua y saneamiento para el Ministerio de Salud Pública y Asistencia Social	0	Documento		3.00	3.00	0.00	0.00	
306	14	0	0	4	0	11	Informes de vigilancia de calidad de agua para el Ministerio de Salud Pública y Asistencia Social	0	Documento		3.00	3.00	0.00	0.00	
306	14	0	0	5	0	1	Informes de desarrollo comunitario para grupos de interés	0	Documento		46.00	46.00	4.00	8.70	
										0101 GUATEMALA			4.00		

0012

Sistema de Contabilidad Integrada Gubernamental
Información Presupuesto Temático
Clasificador Temático Metas por Ubicación Geográfica
DEL MES DE ENERO AL MES DE ENERO

PÁGINA : 2 DE 2
 FECHA : 05/02/2020
 HORA : 14:16.11
 REPORTE: R00820698.rpt

Entidad = 11200054

EJERCICIO: 2020

UE	PG	SPG	PY	ACT	OB	Meta	Descripción	SNIP	Unidad Medida	Geográfico	Meta Física			
											INICIAL	VIGENTE	EJECUTADO	%EJEC
Observancia de la Calidad Ambiental del Agua														
306	14	0	0	5	0	4	Informes de consultorías para la gestión social de proyectos de agua y saneamiento para comunidades	0	Documento		46.00	46.00	4.00	8.70
										0101 GUATEMALA			4.00	
Sistemas de Abastecimiento de Agua y Pozos Mecánicos Vigilados														
11200054-201 UDAF - INFOM														
201	12	0	0	4	0	1	Análisis de laboratorio de agua a Entidades, personas jurídicas e individuales	0	Análisis de Laboratorio		3,202.00	3,202.00	80.00	2.50
										0101 GUATEMALA			80.00	
201	12	0	0	4	0	2	Análisis microbiológicos de muestras de agua potable a Entidades, personas jurídicas e individuales	0	Análisis de Laboratorio		2,000.00	2,000.00	51.00	2.55
										0101 GUATEMALA			51.00	
201	12	0	0	4	0	3	Análisis microbiológicos de muestras de aguas residuales a Entidades, personas jurídicas e individuales	0	Análisis de Laboratorio		200.00	200.00	2.00	1.00
										0101 GUATEMALA			2.00	
201	12	0	0	4	0	4	Análisis fisicoquímicos de muestras de agua potable a Entidades, personas jurídicas e individuales	0	Análisis de Laboratorio		802.00	802.00	23.00	2.87
										0101 GUATEMALA			23.00	
201	12	0	0	4	0	5	Análisis fisicoquímicos de muestras de agua residuales a Entidades, personas jurídicas e individuales	0	Análisis de Laboratorio		200.00	200.00	4.00	2.00
										0101 GUATEMALA			4.00	

Sistema de Contabilidad Integrada Gubernamental
Información Presupuesto Temático - Seguimiento Temático Institucional
Seguimiento de Clasificador Temático Normal INFOM
Expresado en Quetzales
DEL MES DE ENERO AL MES DE ENERO

PAGINA : 1 DE 3
 FECHA : 05/02/2020
 HORA : 15:21.06
 REPORTE: R00822492.rpt

Ejercicio Fiscal: 2020

CÓDIGO	UNIDAD EJECUTORA	PG	SPG	PY	ACT	OB	REN	GEO	FTE	ORG	CORR	ASIGNADO	VIGENTE	EJECUTADO	NIVEL ASOCIADO DEL CLASIFICADOR
--------	------------------	----	-----	----	-----	----	-----	-----	-----	-----	------	----------	---------	-----------	---------------------------------

Observancia de la Calidad Ambiental del Agua

Entidad : 11200054 - 201 - UDAF - INFOM

Estructuras Presupuestarias

Entidad :	11200054 - 201 - UDAF - INFOM	12	0	0	3	0	SERVICIOS DE MANTENIMIENTO DE SISTEMAS DE AGUA POTABLE								05-01-01 Observancia de la Calidad Ambiental del Agua
-----------	-------------------------------	----	---	---	---	---	--	--	--	--	--	--	--	--	--

EJ						Meta				Población Beneficiada															
						Meta	Descripción	Unidad de Medida	Meta Inicial	Meta Vigente	Meta Ejecutada	Genero			Edad				Etnia						
												Mujeres	Hombres	Total	0 a menores de 13 años (niñez)	13-30 años (Juventud)	Mayores de 30 a 60 años	Mayor es de 60 años (Tercera Edad)	Total	Maya	Xinca	Garifuna	Otros	Total	
11	12	0	0	3	0	1	Asesoría y asistencia técnica en el mantenimiento de sistemas de agua potable a Municipalidades	Evento	99	99	0														
11	12	0	0	3	0	2	Asistencia técnica en el mantenimiento de sistemas de agua potable a Municipalidades	Evento	88	88	0														
11	12	0	0	3	0	3	Asesoría en el mantenimiento de sistemas de agua potable a Municipalidades	Evento	11	11	0														

Estructuras Presupuestarias

Entidad :	11200054 - 201 - UDAF - INFOM	12	0	0	4	0	SERVICIOS DE LABORATORIO DE AGUA								05-02-02 Sistemas de Abastecimiento de Agua y Pozos Mecánicos Viejados
-----------	-------------------------------	----	---	---	---	---	----------------------------------	--	--	--	--	--	--	--	---

EJ						Meta				Población Beneficiada														
						Meta	Descripción	Unidad de Medida	Meta Inicial	Meta Vigente	Meta Ejecutada	Genero			Edad				Etnia					
												Mujeres	Hombres	Total	0 a menores de 13 años (niñez)	13-30 años (Juventud)	Mayores de 30 a 60 años	Mayor es de 60 años (Tercera Edad)	Total	Maya	Xinca	Garifuna	Otros	Total
11	12	0	0	4	0	1	Análisis de laboratorio de agua a Entidades, personas jurídicas e individuales	Análisis de Lab	3,202	3,202	80	8.00	9.00	17	4.00	4.00	4.00	5.00	17	4.00	4.00	4.00	5.00	17
11	12	0	0	4	0	2	Análisis microbiológicos de muestras de agua potable a Entidades, personas jurídicas e individuales	Análisis de Lab	2,000	2,000	51	4.00	5.00	9	3.00	3.00	2.00	1.00	9	3.00	3.00	2.00	1.00	9
11	12	0	0	4	0	3	Análisis microbiológicos de muestras de aguas residuales a Entidades, personas jurídicas e individuales	Análisis de Lab	200	200	2	1.00	0.00	1	1.00	0.00	0.00	0.00	1	1.00	0.00	0.00	0.00	1
11	12	0	0	4	0	4	Análisis fisicoquímicos de muestras de agua potable a Entidades, personas jurídicas e individuales	Análisis de Lab	802	802	23	3.00	2.00	5	1.00	1.00	1.00	2.00	5	1.00	1.00	1.00	2.00	5
11	12	0	0	4	0	5	Análisis fisicoquímicos de muestras de aguas residuales a Entidades, personas jurídicas e individuales	Análisis de Lab	200	200	4	1.00	1.00	2	1.00	1.00	0.00	0.00	2	1.00	1.00	0.00	0.00	2
Total Población Beneficiada												17.00	17.00	34.00	10.00	9.00	7.00	8.00	34	10.00	9.00	7.00	8.00	34

Estructuras Presupuestarias

Entidad :	11200054 - 306 - AGUA POTABLE Y SANEAMIENTO PARA EL DESARROLLO	14	0	0	2	0	SUPERVISIÓN Y ASESORIA TÉCNICA								05-01-01 Observancia de la Calidad Ambiental del Agua
-----------	--	----	---	---	---	---	--------------------------------	--	--	--	--	--	--	--	--

EJ						Meta				Población Beneficiada															
						Meta	Descripción	Unidad de Medida	Meta Inicial	Meta Vigente	Meta Ejecutada	Genero			Edad				Etnia						
												Mujeres	Hombres	Total	0 a menores de 13 años (niñez)	13-30 años (Juventud)	Mayores de 30 a 60 años	Mayor es de 60 años (Tercera Edad)	Total	Maya	Xinca	Garifuna	Otros	Total	
16	14	0	0	2	0	1	Informes de supervisión y asesoría técnica en proyectos de agua potable y saneamiento para la comunidad	Documento	130	130	15														

Sistema de Contabilidad Integrada Gubernamental
Información Presupuesto Temático - Seguimiento Temático Institucional
Seguimiento de Clasificador Temático Normal INFOM
Expresado en Quetzales
DEL MES DE ENERO AL MES DE ENERO

PAGINA : 2 DE 3
 FECHA : 05/02/2020
 HORA : 15:21.06
 REPORTE: R00822492.rpt

Ejercicio Fiscal: 2020

16	14	0	0	2	0	6	Informes de supervisión y control de calidad de proyectos de agua y saneamiento del área urbana y periurbana	Documento	130	130	15
----	----	---	---	---	---	---	--	-----------	-----	-----	----

Estructuras Presupuestarias

Entidad :	11200054 - 306 - AGUA POTABLE Y SANEAMIENTO PARA EL DESARROLLO	14	0	0	3	0	PLANIFICACIÓN DE PROYECTOS		2,176,000.00	2,176,000.00	0.00	05-01-01 Observancia de la Calidad Ambiental del Agua
-----------	--	----	---	---	---	---	----------------------------	--	--------------	--------------	------	--

Población Beneficiada

IE	PG	SPG	PY	ACT	OB	Meta				Población Beneficiada														
						Meta	Descripción	Unidad de Medida	Meta Inicial	Meta Vigente	Meta Ejecutada	Genero			Edad				Etnia					
												Mujeres	Hombres	Total	0 a menores de 13 años (niñez)	13-30 años (Juventud)	Mayores de 30 a 60 años	Mayor es de 60 años (Tercera Edad)	Total	Maya	Xinca	Garífuna	Otros	Total
16	14	0	0	3	0	1	Informes de asistencia técnica en formulación y evaluación de proyectos de agua potable y saneamiento a municipalidades y comunidades	Documento	2	2	0													
16	14	0	0	3	0	2	Estudios de prefactibilidad de proyectos de agua y saneamiento para comunidades urbanas y periurbanas	Documento	2	2	0													

Estructuras Presupuestarias

Entidad :	11200054 - 306 - AGUA POTABLE Y SANEAMIENTO PARA EL DESARROLLO	14	0	0	4	0	DESARROLLO INSTITUCIONAL DEL SECTOR DE AGUA Y SANEAMIENTO		1,312,000.00	1,312,000.00	0.00	05-01-01 Observancia de la Calidad Ambiental del Agua
-----------	--	----	---	---	---	---	---	--	--------------	--------------	------	--

Población Beneficiada

IE	PG	SPG	PY	ACT	OB	Meta				Población Beneficiada														
						Meta	Descripción	Unidad de Medida	Meta Inicial	Meta Vigente	Meta Ejecutada	Genero			Edad				Etnia					
												Mujeres	Hombres	Total	0 a menores de 13 años (niñez)	13-30 años (Juventud)	Mayores de 30 a 60 años	Mayor es de 60 años (Tercera Edad)	Total	Maya	Xinca	Garífuna	Otros	Total
16	14	0	0	4	0	1	Informes del desarrollo institucional sectorial para el Ministerio de Salud Pública y Asistencia Social e Instituto de Fomento Municipal	Documento	6	6	0													
16	14	0	0	4	0	10	Informes de asistencia técnica en agua y saneamiento para el Ministerio de Salud Pública y Asistencia Social	Documento	3	3	0													
16	14	0	0	4	0	11	Informes de vigilancia de calidad de agua para el Ministerio de Salud Pública y Asistencia Social	Documento	3	3	0													

Estructuras Presupuestarias

Entidad :	11200054 - 306 - AGUA POTABLE Y SANEAMIENTO PARA EL DESARROLLO	14	0	0	5	0	DESARROLLO COMUNITARIO		710,000.00	710,000.00	0.00	05-01-01 Observancia de la Calidad Ambiental del Agua
-----------	--	----	---	---	---	---	------------------------	--	------------	------------	------	--

Población Beneficiada

IE	PG	SPG	PY	ACT	OB	Meta				Población Beneficiada														
						Meta	Descripción	Unidad de Medida	Meta Inicial	Meta Vigente	Meta Ejecutada	Genero			Edad				Etnia					
												Mujeres	Hombres	Total	0 a menores de 13 años (niñez)	13-30 años (Juventud)	Mayores de 30 a 60 años	Mayor es de 60 años (Tercera Edad)	Total	Maya	Xinca	Garífuna	Otros	Total
16	14	0	0	5	0	1	Informes de desarrollo comunitario para grupos de interés	Documento	46	46	4													
16	14	0	0	5	0	4	Informes de consultorías para la gestión social de proyectos de agua y saneamiento para comunidades	Documento	46	46	4													

total Población Beneficiada

05/02/2020

Sistema de Contabilidad Integrada Gubernamental
Información Presupuesto Temático - Seguimiento Temático Institucional
Seguimiento de Clasificador Temático Normal INFOM
Expresado en Quetzales
DEL MES DE ENERO AL MES DE ENERO

PAGINA : 3 DE 3
FECHA : 05/02/2020
HORA : 15:21.06
REPORTE: R00822492.rpt

Ejercicio Fiscal: 2020

Objetivos

DF-UET-23-2019 de fecha 28.01.2020, el objetivo 3 asistencia técnica en el mantenimiento de sistemas de agua potable a Municipalidades.

DF-LAB-51-2020 de fecha 5.2.2020, las metas físicas planificadas para el mes del producto Análisis de laboratorio de agua a Entidades, Personas Jurídicas e Individuales son 235 análisis de laboratorio, y para los subproductos: Análisis microbiológicos de muestras de agua potable a Entidades, Personas Jurídicas e individuales 130; Análisis microbiológicos de muestras de agua residual a Entidades, Pesonas Jurídicas e Individuales 15; Análisis fisicoquímicos de muestras de agua potable a Entidades, Personas Jurídicas e Individuales 75 y Análisis fisicoquímicos de muestras de agua residual a Entidades, Personas Jurídicas e Individuales 15 análisis.

Resultados Alcanzados:

DF-UET-23-2019 de fecha 28.01.2020, resultado alcanzado 0.

DF-LAB-51-2020 de fecha 5.2.2020, las metas físicas realizadas durante el mes del producto Análisis de laboratorio de agua a Entidades, Personas Jurídicas e Individuales son 80 análisis de laboratorio, y para los subproductos: Análisis microbiológicos de muestras de agua potable a Entidades, Personas Jurídicas e individuales 51; Análisis microbiológicos de muestras de agua residual a Entidades, Pesonas Jurídicas e Individuales 2; Análisis fisicoquímicos de muestras de agua potable a Entidades, Personas Jurídicas e Individuales 23 y Análisis fisicoquímicos de muestras de agua residual a Entidades, Personas Jurídicas e Individuales 4 análisis.

Obstáculos Encontrados

DF-UET-23-2019 de fecha 28.01.2020, falta de viáticos, combustible, alimentos y otros servicios no personales por falta de presupuesto aprobado para ejecución de la programación del primer cuatrimestre.

DF-LAB-51-2020 de fecha 5.2.2020, para los subproductos: Análisis microbiológicos de muestras de agua potable a Entidades, Personas Jurídicas e individuales, debido a que es una situación externa, que queda fuera del alcance del Laboratorio, la ejecución para el presente mes corresponde al 40% conforme a lo programado.; para el subproducto: Análisis microbiológicos de muestras de agua residual a Entidades, Pesonas Jurídicas e individuales, debido a que es una situación externa, que queda fuera del alcance del Laboratorio, la ejecución para el presente mes corresponde al 13% conforme a lo programado. Para el subproducto; Análisis fisicoquímicos de muestras de agua potable a Entidades, Personas Jurídicas e Individuales , debido a que es una situación externa, que queda fuera del alcance del Laboratorio, la ejecución para el presente mes corresponde al 30% conforme a lo programado y para el subproducto: Análisis fisicoquímicos de muestras de agua residual a Entidades, Personas Jurídicas e Individuales, debido a que es una situación externa que queda fuera del alcance del laboratorio, la ejecución para el presente mes corresponde al 27% conforme a lo programado.

Documento Respaldo: varios

Fecha Documento Respaldo: 31/01/2020

05/02/20

Sistema de Contabilidad Integrada Gubernamental
Información Presupuesto Temático - Seguimiento Temático Institucional
Seguimiento de Clasificador Temático Normal
Expresado en Quetzales
DEL MES DE ENERO AL MES DE ENERO
ENTIDAD = 11200054

PAGINA : 1 DE 2
 FECHA : 05/02/2020
 HORA : 14:13.20
 REPORTE: R00820773.rpt

Ejercicio Fiscal: 2020

		PG	SPG	PY	ACT	OB	NOMBRE ESTRUCTURA PROGRAMATICA			ASIGNADO	VIGENTE	EJECUTADO	NIVEL ASOCIADO DEL CLASIFICADOR								
		Meta						Población Beneficiada													
No. de Meta	Descripción	Unidad de Medida	Meta Inicial	Meta Vigente	Meta Ejecutada	Género			Edad				Etnia								
						Mujeres	Hombres	Total	0 a menores de 13 años (niñez)	13-30 años (Juventud)	Mayores de 30 a 60 años	Mayores de 60 años (Tercera Edad)	Total	Maya	Xinca	Garífuna	Otros	Total			
Recursos Hídricos y Saneamiento																					
Entidad : 11200054 - 0 - INSTITUTO DE FOMENTO MUNICIPAL (INFOM)																					
Estructura Programática		12	0	0	4	0	SERVICIOS DE LABORATORIO DE AGUA			1,405,379.00	1,405,379.00	58,372.93	05-02-02	Sistemas de Abastecimiento de Agua y Pozos Mecánicos Vigilados							
1	Análisis de laboratorio de agua a Entidades, personas jurídicas e individuales	Análisis de Labo	3,202	3,202	80	8	9	17	4	4	4	5	17	4	4	4	5	17			
2	Análisis microbiológicos de muestras de agua potable a Entidades, personas jurídicas e individuales	Análisis de Labo	2,000	2,000	51	4	5	9	3	3	2	1	9	3	3	2	1	9			
3	Análisis microbiológicos de muestras de aguas residuales a Entidades, personas jurídicas e individuales	Análisis de Labo	200	200	2	1	0	1	1	0	0	0	1	1	0	0	0	1			
4	Análisis fisicoquímicos de muestras de agua potable a Entidades, personas jurídicas e individuales	Análisis de Labo	802	802	23	3	2	5	1	1	1	2	5	1	1	1	2	5			
5	Análisis fisicoquímicos de muestras de agua residuales a Entidades, personas jurídicas e individuales	Análisis de Labo	200	200	4	1	1	2	1	1	0	0	2	1	1	0	0	2			
Total Población Beneficiada									17	17	34	10	9	7	8	34	10	9	7	8	34

Sistema de Contabilidad Integrada Gubernamental
Información Presupuesto Temático - Seguimiento Temático Institucional
Seguimiento de Clasificador Temático Normal
Expresado en Quetzales
DEL MES DE ENERO AL MES DE ENERO
ENTIDAD = 11200054

PAGINA : 2 DE 2
 FECHA : 05/02/2020
 HORA : 14:13.20
 REPORTE: R00820773.rpt

Ejercicio Fiscal: 2020

Meta						Población Beneficiada											
No. de Meta	Descripción	Unidad de Medida	Meta Inicial	Meta Vigente	Meta Ejecutada	Género			Edad					Etnia			
						Mujeres	Hombres	Total	0 a menores de 13 años (niñez)	13-30 años (Juventud)	Mayores de 30 a 60 años	Mayores de 60 años (Tercera Edad)	Total	Maya	Xinca	Garifuna	Otros

Objetivos

OF-UET-23-2019 de fecha 28.01.2020, el objetivo 3 asistencia técnica en el mantenimiento de sistemas de agua potable a Municipalidades.

OF-LAB-51-2020 de fecha 5.2.2020, las metas físicas planificadas para el mes del producto Análisis de laboratorio de agua a Entidades, Personas Jurídicas e Individuales son 235 análisis de laboratorio, y para los subproductos: Análisis microbiológicos de muestras de agua potable a Entidades, Personas Jurídicas e individuales 130; Análisis microbiológicos de muestras de agua residual a Entidades, Pesonas Jurídicas e Individuales 15; Análisis fisicoquímicos de muestras de agua potable a Entidades, Personas Jurídicas e Individuales 75 y Análisis fisicoquímicos de muestras de agua residual a Entidades, Personas Jurídicas e Individuales 15 análisis.

Resultados Alcanzados:

OF-UET-23-2019 de fecha 28.01.2020, resultado alcanzado 0.

OF-LAB-51-2020 de fecha 5.2.2020, las metas físicas realizadas durante el mes del producto Análisis de laboratorio de agua a Entidades, Personas Jurídicas e Individuales son 80 análisis de laboratorio, y para los subproductos: Análisis microbiológicos de muestras de agua potable a Entidades, Personas Jurídicas e individuales 51; Análisis microbiológicos de muestras de agua residual a Entidades, Pesonas Jurídicas e Individuales 2; Análisis fisicoquímicos de muestras de agua potable a Entidades, Personas Jurídicas e Individuales 23 y Análisis fisicoquímicos de muestras de agua residual a Entidades, Personas Jurídicas e Individuales 4 análisis.


Obstáculos Encontrados

OF-UET-23-2019 de fecha 28.01.2020, falta de viáticos, combustible, alimentos y otros servicios no personales por falta de presupuesto aprobado para ejecución de la programación del primer cuatrimestre.

OF-LAB-51-2020 de fecha 5.2.2020, para los subproductos: Análisis microbiológicos de muestras de agua potable a Entidades, Personas Jurídicas e individuales, debido a que es una situación externa, que queda fuera del alcance del Laboratorio, la ejecución para el presente mes corresponde al 40% conforme a lo programado.; para el subproducto: Análisis microbiológicos de muestras de agua residual a Entidades, Pesonas Jurídicas e Individuales, debido a que es una situación externa, que queda fuera del alcance del Laboratorio, la ejecución para el presente mes corresponde al 13% conforme a lo programado. Para el subproducto; Análisis fisicoquímicos de muestras de agua potable a Entidades, Personas Jurídicas e Individuales, debido a que es una situación externa, que queda fuera del alcance del Laboratorio, la ejecución para el presente mes corresponde al 30% conforme a lo programado y para el subproducto: Análisis fisicoquímicos de muestras de agua residual a Entidades, Personas Jurídicas e Individuales, debido a que es una situación externa que queda fuera del alcance del laboratorio, la ejecución para el presente mes corresponde al 27% conforme a lo programado.

Documento Respaldo: varios

Fecha Documento Respaldo: 01/31/2020

FEBRERO DE 2020

P

Sistema de Contabilidad Integrada Gubernamental
Información Presupuesto Temático
Clasificador Temático por Ubicación Geográfica
DEL MES DE ENERO AL MES DE FEBRERO

Entidad = 11200054

PÁGINA : 1 DE 3
 FECHA : 04/05/2020
 HORA : 9:50.36
 REPORTE: R00820692.rpt

EJERCICIO: 2020

CÓDIGO	UNIDAD EJECUTORA	ASIGNADO	VIGENTE	DEVENGADO	%EJEC
Agua y Saneamiento					
11200054-000 INSTITUTO DE FOMENTO MUNICIPAL (INFOM)					
11200054-000 INSTITUTO DE FOMENTO MUNICIPAL (INFOM)					
1100	RETALHULEU				
1109	EL ASINTAL	0.00	3,355,456.00	0.00	0.00
Total Departamento 1100 - RETALHULEU		0.00	3,355,456.00	0.00	0.00
1200	SAN MARCOS				
1201	SAN MARCOS	6,637,122.00	16,223,702.00	1,644,626.36	10.14
1202	SAN PEDRO SACATEPÉQUEZ	2,100,000.00	4,235,349.00	0.00	0.00
1214	EL RODEO	2,400,000.00	2,400,000.00	494,323.00	20.60
1219	SAN PABLO	2,557,000.00	3,057,000.00	1,053,771.60	34.47
1225	SAN CRISTÓBAL CUCHO	16,689,525.00	17,784,958.00	1,571,770.44	8.84
1227	ESQUIPULAS PALO GORDO	1,680,000.00	3,569,842.00	883,158.49	24.74
Total Departamento 1200 - SAN MARCOS		32,063,647.00	47,270,851.00	5,647,649.89	11.95
1500	BAJA VERAPAZ				
1504	CUBULCO	1,060,000.00	1,082,253.00	175,549.89	16.22
Total Departamento 1500 - BAJA VERAPAZ		1,060,000.00	1,082,253.00	175,549.89	16.22
Total Unidad Ejecutora - 11200054-000 INSTITUTO DE FOMENTO MUNICIPAL (INFOM)		33,123,647.00	51,708,560.00	5,823,199.78	11.26
Total Entidad 11200054-000 INSTITUTO DE FOMENTO MUNICIPAL (INFOM)		33,123,647.00	51,708,560.00	5,823,199.78	11.26
Total Ruta Agua y Saneamiento		33,123,647.00	51,708,560.00	5,823,199.78	11.26

Observancia de la Calidad Ambiental del Agua

11200054-000 INSTITUTO DE FOMENTO MUNICIPAL (INFOM)

11200054-000 INSTITUTO DE FOMENTO MUNICIPAL (INFOM)

0100 GUATEMALA

2020

Sistema de Contabilidad Integrada Gubernamental
 Información Presupuesto Temático

Clasificador Temático por Ubicación Geográfica
 DEL MES DE ENERO AL MES DE FEBRERO

Entidad = 11200054

PÁGINA : 2 DE 3
 FECHA : 04/05/2020
 HORA : 9:50.36
 REPORTE: R00820692.rpt

EJERCICIO: 2020

CÓDIGO	UNIDAD EJECUTORA	ASIGNADO	VIGENTE	DEVENGADO	%EJEC
Observancia de la Calidad Ambiental del Agua					
11200054-000 INSTITUTO DE FOMENTO MUNICIPAL (INFOM)					
0100	GUATEMALA				
0101	GUATEMALA	47,417,740.00	29,551,130.00	2,259,309.18	7.65
Total Departamento 0100 - GUATEMALA		47,417,740.00	29,551,130.00	2,259,309.18	7.65
Total Unidad Ejecutora - 11200054-000 INSTITUTO DE FOMENTO MUNICIPAL (INFOM)		47,417,740.00	29,551,130.00	2,259,309.18	7.65
Total Entidad 11200054-000 INSTITUTO DE FOMENTO MUNICIPAL (INFOM)		47,417,740.00	29,551,130.00	2,259,309.18	7.65
Total Ruta Observancia de la Calidad Ambiental del Agua		47,417,740.00	29,551,130.00	2,259,309.18	7.65
Sistemas de Abastecimiento de Agua y Pozos Mecánicos Vigilados					
11200054-000 INSTITUTO DE FOMENTO MUNICIPAL (INFOM)					
11200054-000 INSTITUTO DE FOMENTO MUNICIPAL (INFOM)					
0100	GUATEMALA				
0101	GUATEMALA	1,405,379.00	1,405,379.00	126,836.83	9.03
Total Departamento 0100 - GUATEMALA		1,405,379.00	1,405,379.00	126,836.83	9.03
Total Unidad Ejecutora - 11200054-000 INSTITUTO DE FOMENTO MUNICIPAL (INFOM)		1,405,379.00	1,405,379.00	126,836.83	9.03
Total Entidad 11200054-000 INSTITUTO DE FOMENTO MUNICIPAL (INFOM)		1,405,379.00	1,405,379.00	126,836.83	9.03
Total Ruta Sistemas de Abastecimiento de Agua y Pozos Mecánicos Vigilados		1,405,379.00	1,405,379.00	126,836.83	9.03
Personas, Familias o Grupos Sociales con Énfasis en Mujeres					
11200054-000 INSTITUTO DE FOMENTO MUNICIPAL (INFOM)					
11200054-000 INSTITUTO DE FOMENTO MUNICIPAL (INFOM)					
1100	RETALHULEU				
1109	EL ASINTAL	0.00	3,355,456.00	0.00	0.00

0021

Sistema de Contabilidad Integrada Gubernamental
 Información Presupuesto Temático

Clasificador Temático por Ubicación Geográfica
 DEL MES DE ENERO AL MES DE FEBRERO

Entidad = 11200054

PÁGINA : 3 DE 3
 FECHA : 04/05/2020
 HORA : 9:50.36
 REPORTE: R00820692.rpt

EJERCICIO: 2020

CÓDIGO	UNIDAD EJECUTORA	ASIGNADO	VIGENTE	DEVENGADO	%EJEC
Personas, Familias o Grupos Sociales con Énfasis en Mujeres					
11200054-000 INSTITUTO DE FOMENTO MUNICIPAL (INFOM)					
Total Departamento 1100 - RETALHULEU		0.00	3,355,456.00	0.00	0.00
1200	SAN MARCOS				
1201	SAN MARCOS	6,637,122.00	16,223,702.00	1,644,626.36	10.14
1202	SAN PEDRO SACATEPÉQUEZ	2,109,000.00	4,235,349.00	0.00	0.00
1214	EL RODEO	2,400,000.00	2,400,000.00	494,323.00	20.60
1219	SAN PABLO	2,557,000.00	3,057,000.00	1,053,771.60	34.47
1225	SAN CRISTÓBAL CUCHO	16,689,525.00	17,784,958.00	1,571,770.44	8.84
1227	ESQUIPULAS PALO GORDO	1,680,000.00	3,569,842.00	883,158.49	24.74
Total Departamento 1200 - SAN MARCOS		32,063,647.00	47,270,851.00	5,647,649.89	11.95
1500	BAJA VERAPAZ				
1504	CUBULCO	1,060,000.00	1,082,253.00	175,549.89	16.22
Total Departamento 1500 - BAJA VERAPAZ		1,060,000.00	1,082,253.00	175,549.89	16.22
Total Unidad Ejecutora - 11200054-000 INSTITUTO DE FOMENTO MUNICIPAL (INFOM)		33,123,647.00	51,708,560.00	5,823,199.78	11.26
Total Entidad 11200054-000 INSTITUTO DE FOMENTO MUNICIPAL (INFOM)		33,123,647.00	51,708,560.00	5,823,199.78	11.26
Total Ruta Personas, Familias o Grupos Sociales con Énfasis en Mujeres		33,123,647.00	51,708,560.00	5,823,199.78	11.26

0022

Sistema de Contabilidad Integrada Gubernamental
Información Presupuesto Temático
Clasificador Temático Metas por Ubicación Geográfica
DEL MES DE ENERO AL MES DE FEBRERO

PÁGINA : 1 DE 6
 FECHA : 04/05/2020
 HORA : 11:17.46
 REPORTE: R00820698.rpt

Entidad = 11200054

EJERCICIO: 2020

UE	PG	SPG	PY	ACT	OB	Meta	Descripción	SNIP	Unidad Medida	Geográfico	Meta Física			
											INICIAL	VIGENTE	EJECUTADO	%EJEC
Agua y Saneamiento														
11200054-306 AGUA POTABLE Y SANEAMIENTO PARA EL DESARROLLO HUMANO														
306	14	0	1	0	1	153,671	MEJORAMIENTO SISTEMA DE ALCANTARILLADO SANITARIO CABECERA MUNICIPAL DE SAN PEDRO SACATEPÉQUEZ, SAN MARCOS	153671	Metro		6,038.00	12,076.00	0.00	0.00
306	14	0	1	0	1	153,676	MEJORAMIENTO SISTEMA DE ALCANTARILLADO SANITARIO CABECERA MUNICIPAL DE ESQUIPULAS PALO GORDO, SAN MARCOS.	153676	Metro		398.00	1,227.00	135.72	11.06
										1227	ESQUIPULAS PALO GORDO		135.72	
306	14	0	1	0	1	153,750	MEJORAMIENTO SISTEMA DE ALCANTARILLADO SANITARIO CABECERA MUNICIPAL DE SAN PABLO, SAN MARCOS	153750	Metro		669.00	2,117.00	92.45	4.37
										1219	SAN PABLO		92.45	
306	14	0	1	0	1	153,759	MEJORAMIENTO SISTEMA DE ALCANTARILLADO SANITARIO CABECERA MUNICIPAL DE SAN JOSE EL RODEO, SAN MARCOS	153759	Metro		1,413.00	4,260.00	63.89	1.50
										1214	EL RODEO		63.89	
306	14	0	1	0	1	189,031	MEJORAMIENTO SISTEMA DE ALCANTARILLADO SANITARIO CABECERA MUNICIPAL DE SAN CRISTOBAL CUCHO, SAN MARCOS	189031	Metro		3,316.00	3,316.00	802.83	24.21
										1225	SAN CRISTÓBAL CUCHO		802.83	
306	14	0	1	0	1	189,147	MEJORAMIENTO SISTEMA DE ALCANTARILLADO SANITARIO CABECERA MUNICIPAL DE SAN MARCOS, SAN MARCOS	189147	Metro		4,745.00	14,325.00	524.09	3.66
										1201	SAN MARCOS		524.09	
306	14	0	1	0	2	153,650	MEJORAMIENTO SISTEMA DE AGUA POTABLE CABECERA MUNICIPAL DE SAN PEDRO SACATEPÉQUEZ, SAN MARCOS	153650	Metro		26,267.00	52,534.00	0.00	0.00
306	14	0	1	0	2	153,745	MEJORAMIENTO SISTEMA DE AGUA POTABLE CABECERA MUNICIPAL DE SAN PABLO, SAN MARCOS.	153745	Metro		1,627.00	8,930.00	87.55	0.98
										1210	SAN PABLO		87.55	

0023

Sistema de Contabilidad Integrada Gubernamental
Información Presupuesto Temático
Clasificador Temático Metas por Ubicación Geográfica
DEL MES DE ENERO AL MES DE FEBRERO

PÁGINA : 2 DE 6
 FECHA : 04/05/2020
 HORA : 11:17.46
 REPORTE: R00820698.rpt

Entidad = 11200054

EJERCICIO: 2020

UE	PG	SPG	PY	ACT	OB	Meta	Descripción	SNIP	Unidad Medida	Geográfico	Meta Física			
											INICIAL	VIGENTE	EJECUTADO	%EJEC
Agua y Saneamiento														
306	14	0	1	0	2	169,927	REPOSICION SISTEMA DE AGUA POTABLE CASERÍO CHITOMAX, CUBULCO, BAJA VERAPAZ.	169927	Metro		80.00	18,938.00	2,197.37	11.60
										1504 CUBULCO			2,197.37	
306	14	0	1	0	2	188,890	MEJORAMIENTO SISTEMA DE AGUA POTABLE CABECERA MUNICIPAL DE SAN JOSE EL RODEO, SAN MARCOS	188890	Metro		3,267.00	17,113.00	402.52	2.35
										1214 EL RODEO			402.52	
306	14	0	1	0	2	188,909	MEJORAMIENTO SISTEMA DE AGUA POTABLE CABECERA MUNICIPAL DE ESQUIPULAS PALO GORDO, SAN MARCOS	188909	Metro		6,673.00	29,886.00	340.32	1.14
										1227 ESQUIPULAS PALO GORDO			340.32	
306	14	0	1	0	2	188,910	MEJORAMIENTO SISTEMA DE AGUA POTABLE CABECERA MUNICIPAL DE SAN CRISTÓBAL CUCHO, SAN MARCOS	188910	Metro		3,099.00	7,337.00	616.36	8.40
										1225 SAN CRISTÓBAL CUCHO			616.36	
306	14	0	1	0	2	188,921	MEJORAMIENTO SISTEMA DE AGUA POTABLE CABECERA MUNICIPAL DE SAN MARCOS, SAN MARCOS	188921	Metro		14,100.00	44,811.00	224.31	0.50
										1201 SAN MARCOS			224.31	
306	14	0	1	0	2	188,922	AMPLIACION SISTEMA DE AGUA POTABLE Y LETRINIZACION ALDEA OJO DE AGUA, ESQUIPULAS PALO GORDO, SAN MARCOS	94956	Metro		0.00	4,774.00	0.00	0.00
306	14	0	1	0	2	188,923	MEJORAMIENTO SISTEMA DE AGUA POTABLE Y LETRINIZACION ALDEA SAN ISIDRO CHAMAC, SAN PEDRO SACATEPEQUEZ, SAN MARCOS	94965	Metro		0.00	618.00	0.00	0.00
306	14	0	1	0	2	188,924	CONSTRUCCION SISTEMA DE AGUA POTABLE Y LETRINIZACION ALDEA EL XAB, EL ASINTAL, RETALHULEU	94992	Metro		0.00	13,704.00	0.00	0.00

Observancia de la Calidad Ambiental del Agua

11200054-201 UDAF - INFOM

0024

Sistema de Contabilidad Integrada Gubernamental
Información Presupuesto Temático
Clasificador Temático Metas por Ubicación Geográfica
DEL MES DE ENERO AL MES DE FEBRERO

PÁGINA : 3 DE 6
 FECHA : 04/05/2020
 HORA : 11:17.46
 REPORTE: R00820698.rpt

Entidad = 11200054

EJERCICIO: 2020

UE	PG	SPG	PY	ACT	OB	Meta	Descripción	SNIP	Unidad Medida	Geográfico	Meta Física			
											INICIAL	VIGENTE	EJECUTADO	%EJEC
Observancia de la Calidad Ambiental del Agua														
201	12	0	0	3	0	1	Asesoría y asistencia técnica en el mantenimiento de sistemas de agua potable a Municipalidades	0	Evento		99.00	99.00	3.00	3.03
										0101 GUATEMALA			3.00	
201	12	0	0	3	0	2	Asistencia técnica en el mantenimiento de sistemas de agua potable a Municipalidades	0	Evento		88.00	88.00	3.00	3.41
										0101 GUATEMALA			3.00	
201	12	0	0	3	0	3	Asesoría en el mantenimiento de sistemas de agua potable a Municipalidades	0	Evento		11.00	11.00	0.00	0.00
11200054-306 AGUA POTABLE Y SANEAMIENTO PARA EL DESARROLLO HUMANO														
306	14	0	0	2	0	1	Informes de supervisión y asesoría técnica en proyectos de agua potable y saneamiento para la comunidad	0	Documento		130.00	130.00	30.00	23.08
										0101 GUATEMALA			30.00	
306	14	0	0	2	0	6	Informes de supervisión y control de calidad de proyectos de agua y saneamiento del área urbana y periurbana	0	Documento		130.00	130.00	30.00	23.08
										0101 GUATEMALA			30.00	
306	14	0	0	3	0	1	Informes de asistencia técnica en formulación y evaluación de proyectos de agua potable y saneamiento a municipalidades y comunidades	0	Documento		2.00	2.00	0.00	0.00
306	14	0	0	3	0	2	Estudios de prefactibilidad de proyectos de agua y saneamiento para comunidades urbanas y periurbanas	0	Documento		2.00	2.00	0.00	0.00
306	14	0	0	4	0	1	Informes del desarrollo institucional sectorial para el Ministerio de Salud Pública y Asistencia Social e Instituto de Fomento Municipal	0	Documento		6.00	6.00	0.00	0.00
306	14	0	0	4	0	10	Informes de asistencia técnica en agua y saneamiento para el Ministerio de Salud Pública y Asistencia Social	0	Documento		3.00	3.00	0.00	0.00
306	14	0	0	4	0	11	informes de vigilancia de calidad de agua para el Ministerio de Salud Pública y Asistencia Social	0	Documento		3.00	3.00	0.00	0.00
306	14	0	0	5	0	1	Informes de desarrollo comunitario para grupos de interés	0	Documento		46.00	46.00	8.00	17.39

0025

Sistema de Contabilidad Integrada Gubernamental
Información Presupuesto Temático
Clasificador Temático Metas por Ubicación Geográfica
DEL MES DE ENERO AL MES DE FEBRERO

PÁGINA : 4 DE 6
 FECHA : 04/05/2020
 HORA : 11:17.46
 REPORTE: R00820698.rpt

Entidad = 11200054

EJERCICIO: 2020

UE	PG	SPG	PY	ACT	OB	Meta	Descripción	SNIP	Unidad Medida	Geográfico	Meta Física			
											INICIAL	VIGENTE	EJECUTADO	%EJEC
Observancia de la Calidad Ambiental del Agua														
										0101 GUATEMALA			8.00	
306	14	0	0	5	0	4	Informes de consultorías para la gestión social de proyectos de agua y saneamiento para comunidades	0	Documento		46.00	46.00	8.00	17.39
										0101 GUATEMALA			8.00	
Sistemas de Abastecimiento de Agua y Pozos Mecánicos Vigilados														
11200054-201 UDAF - INFOM														
201	12	0	0	4	0	1	Análisis de laboratorio de agua a Entidades, personas jurídicas e individuales	0	Análisis de Laboratorio		3,202.00	3,202.00	317.00	9.90
										0101 GUATEMALA			317.00	
201	12	0	0	4	0	2	Análisis microbiológicos de muestras de agua potable a Entidades, personas jurídicas e individuales	0	Análisis de Laboratorio		2,000.00	2,000.00	238.00	11.90
										0101 GUATEMALA			238.00	
201	12	0	0	4	0	3	Análisis microbiológicos de muestras de aguas residuales a Entidades, personas jurídicas e individuales	0	Análisis de Laboratorio		200.00	200.00	3.00	1.50
										0101 GUATEMALA			3.00	
201	12	0	0	4	0	4	Análisis fisicoquímicos de muestras de agua potable a Entidades, personas jurídicas e individuales	0	Análisis de Laboratorio		802.00	802.00	71.00	8.85
										0101 GUATEMALA			71.00	
201	12	0	0	4	0	5	Análisis fisicoquímicos de muestras de agua residuales a Entidades, personas jurídicas e individuales	0	Análisis de Laboratorio		200.00	200.00	5.00	2.50
										0101 GUATEMALA			5.00	

Personas, Familias o Grupos Sociales con Énfasis en Mujeres

11200054-306 AGUA POTABLE Y SANEAMIENTO PARA EL DESARROLLO HUMANO

5028

Sistema de Contabilidad Integrada Gubernamental
Información Presupuesto Temático
Clasificador Temático Metas por Ubicación Geográfica
DEL MES DE ENERO AL MES DE FEBRERO

PÁGINA : 5 DE 6
 FECHA : 04/05/2020
 HORA : 11:17.46
 REPORTE: R00820698.rpt

Entidad = 11200054

EJERCICIO: 2020

UE	PG	SPG	PY	ACT	OB	Meta	Descripción	SNIP	Unidad Medida	Geográfico	Meta Física				
											INICIAL	VIGENTE	EJECUTADO	%EJEC	
Personas, Familias o Grupos Sociales con Énfasis en Mujeres															
306	14	0	1	0	1	153,671	MEJORAMIENTO SISTEMA DE ALCANTARILLADO SANITARIO CABECERA MUNICIPAL DE SAN PEDRO SACATEPÉQUEZ, SAN MARCOS	153671	Metro		6,038.00	12,076.00	0.00	0.00	
306	14	0	1	0	1	153,676	MEJORAMIENTO SISTEMA DE ALCANTARILLADO SANITARIO CABECERA MUNICIPAL DE ESQUIPULAS PALO GORDO, SAN MARCOS.	153676	Metro		398.00	1,227.00	135.72	11.06	
										1227	ESQUIPULAS PALO GORDO		135.72		
306	14	0	1	0	1	153,750	MEJORAMIENTO SISTEMA DE ALCANTARILLADO SANITARIO CABECERA MUNICIPAL DE SAN PABLO, SAN MARCOS	153750	Metro		669.00	2,117.00	92.45	4.37	
										1219	SAN PABLO		92.45		
306	14	0	1	0	1	153,759	MEJORAMIENTO SISTEMA DE ALCANTARILLADO SANITARIO CABECERA MUNICIPAL DE SAN JOSÉ EL RODEO, SAN MARCOS	153759	Metro		1,413.00	4,260.00	63.89	1.50	
										1214	EL RODEO		63.89		
306	14	0	1	0	1	189,031	MEJORAMIENTO SISTEMA DE ALCANTARILLADO SANITARIO CABECERA MUNICIPAL DE SAN CRISTOBAL CUCHO, SAN MARCOS	189031	Metro		3,316.00	3,316.00	802.83	24.21	
										1225	SAN CRISTÓBAL CUCHO		802.83		
306	14	0	1	0	1	189,147	MEJORAMIENTO SISTEMA DE ALCANTARILLADO SANITARIO CABECERA MUNICIPAL DE SAN MARCOS, SAN MARCOS	189147	Metro		4,745.00	14,325.00	524.09	3.66	
										1201	SAN MARCOS		524.09		
306	14	0	1	0	2	153,650	MEJORAMIENTO SISTEMA DE AGUA POTABLE CABECERA MUNICIPAL DE SAN PEDRO SACATEPÉQUEZ, SAN MARCOS	153650	Metro		26,267.00	52,534.00	0.00	0.00	
306	14	0	1	0	2	153,745	MEJORAMIENTO SISTEMA DE AGUA POTABLE CABECERA MUNICIPAL DE SAN PABLO, SAN MARCOS.	153745	Metro		1,627.00	8,930.00	87.55	0.98	
										1219	SAN PABLO		87.55		

0027

Sistema de Contabilidad Integrada Gubernamental
Información Presupuesto Temático
Clasificador Temático Metas por Ubicación Geográfica
DEL MES DE ENERO AL MES DE FEBRERO

PÁGINA : 6 DE 6
 FECHA : 04/05/2020
 HORA : 11:17.46
 REPORTE: R00820698.rpt

Entidad = 11200054

EJERCICIO: 2020

UE	PG	SPG	PY	ACT	OB	Meta	Descripción	SNIP	Unidad Medida	Geográfico	Meta Física			
											INICIAL	VIGENTE	EJECUTADO	%EJEC
Personas, Familias o Grupos Sociales con Énfasis en Mujeres														
306	14	0	1	0	2	169,927	REPOSICION SISTEMA DE AGUA POTABLE CASERÍO CHITOMAX, CUBULCO, BAJA VERAPAZ.	169927	Metro		80.00	18,938.00	2,197.37	11.60
										1504 CUBULCO			2,197.37	
306	14	0	1	0	2	188,890	MEJORAMIENTO SISTEMA DE AGUA POTABLE CABECERA MUNICIPAL DE SAN JOSÉ EL RODEO, SAN MARCOS	188890	Metro		3,267.00	17,113.00	402.52	2.35
										1214 EL RODEO			402.52	
306	14	0	1	0	2	188,909	MEJORAMIENTO SISTEMA DE AGUA POTABLE CABECERA MUNICIPAL DE ESQUIPULAS PALO GORDO, SAN MARCOS	188909	Metro		6,673.00	29,886.00	340.32	1.14
										1227 ESQUIPULAS PALO GORDO			340.32	
306	14	0	1	0	2	188,910	MEJORAMIENTO SISTEMA DE AGUA POTABLE CABECERA MUNICIPAL DE SAN CRISTÓBAL CUCHO, SAN MARCOS	188910	Metro		3,099.00	7,337.00	616.36	8.40
										1225 SAN CRISTÓBAL CUCHO			616.36	
306	14	0	1	0	2	188,921	MEJORAMIENTO SISTEMA DE AGUA POTABLE CABECERA MUNICIPAL DE SAN MARCOS, SAN MARCOS	188921	Metro		14,100.00	44,811.00	224.31	0.50
										1201 SAN MARCOS			224.31	
306	14	0	1	0	2	188,922	AMPLIACION SISTEMA DE AGUA POTABLE Y LETRINIZACION ALDEA OJO DE AGUA, ESQUIPULAS PALO GORDO, SAN MARCOS	94956	Metro		0.00	4,774.00	0.00	0.00
306	14	0	1	0	2	188,923	MEJORAMIENTO SISTEMA DE AGUA POTABLE Y LETRINIZACION ALDEA SAN ISIDRO CHAMAC, SAN PEDRO SACATEPEQUEZ, SAN MARCOS	94965	Metro		0.00	618.00	0.00	0.00
306	14	0	1	0	2	188,924	CONSTRUCCION SISTEMA DE AGUA POTABLE Y LETRINIZACION ALDEA EL XAB, EL ASINTAL, RETALHULEU	94992	Metro		0.00	13,704.00	0.00	0.00

Sistema de Contabilidad Integrada Gubernamental
Información Presupuesto Temático - Seguimiento Temático Institucional
Seguimiento de Clasificador Temático Normal INFOM
Expresado en Quetzales
DEL MES DE ENERO AL MES DE FEBRERO

PAGINA : 1 DE 7
 FECHA : 03/03/2020
 HORA : 9:20:50
 REPORTE: R00822492.rpt

Ejercicio Fiscal: 2020

CÓDIGO	UNIDAD EJECUTORA	PG	SPG	PY	ACT	OB	REN	GEO	FTE	ORG	CORR	ASIGNADO	VIGENTE	EJECUTADO	NIVEL ASOCIADO DEL CLASIFICADOR
--------	------------------	----	-----	----	-----	----	-----	-----	-----	-----	------	----------	---------	-----------	---------------------------------

Agua v Saneamiento

Entidad : 11200054 - 306 - AGUA POTABLE Y SANEAMIENTO PARA EL DESARROLLO HUMANO

Estructuras Presupuestarias

Entidad :	11200054 - 306 - AGUA POTABLE Y SANEAMIENTO PARA EL DESARROLLO	14	0	1	0	1	CONSTRUCCIÓN DE ALCANTARILLADOS					21,913,327.00	28,415,650.00	4,216,764.56	04-03 Agua y Saneamiento
-----------	--	----	---	---	---	---	---------------------------------	--	--	--	--	---------------	---------------	--------------	-----------------------------

Población Beneficiada

UE	PG	SPG	PY	ACT	OB	Meta					Población Beneficiada													
						Meta	Descripción	Unidad de Medida	Meta Inicial	Meta Vigente	Meta Ejecutada	Genero			Edad				Etnia					
												Mujeres	Hombres	Total	0 a menores de 13 años (niñez)	13-30 años (Juventud)	Mayores de 30 a 60 años	Mayor es de 60 años (Tercera Edad)	Total	Maya	Xinca	Garfuna	Otros	Total
306	14	0	1	0	1	153671	MEJORAMIENTO SISTEMA DE ALCANTARILLADO SANITARIO CABECERA MUNICIPAL DE SAN PEDRO SACATEPÉQUEZ, SAN MARCOS	Metro	6,038	12,076	0	0.00	0.00	0	0.00	0.00	0.00	0.00	0	0.00	0.00	0.00	0.00	0
306	14	0	1	0	1	153676	MEJORAMIENTO SISTEMA DE ALCANTARILLADO SANITARIO CABECERA MUNICIPAL DE ESQUIPULAS PALO GORDO, SAN MARCOS.	Metro	398	1,227	0	547.00	506.00	1,053	432.00	295.00	253.00	73.00	1,053	25.00	4.00	0.00	1,024.00	1,053
306	14	0	1	0	1	153750	MEJORAMIENTO SISTEMA DE ALCANTARILLADO SANITARIO CABECERA MUNICIPAL DE SAN PABLO, SAN MARCOS	Metro	669	2,117	0	643.00	570.00	1,213	497.00	340.00	291.00	85.00	1,213	102.00	0.00	0.00	1,111.00	1,213
306	14	0	1	0	1	153759	MEJORAMIENTO SISTEMA DE ALCANTARILLADO SANITARIO CABECERA MUNICIPAL DE SAN JOSE EL RODEO, SAN MARCOS	Metro	1,413	4,260	0	379.00	351.00	730	299.00	204.00	175.00	52.00	730	41.00	7.00	0.00	682.00	730
306	14	0	1	0	1	189031	MEJORAMIENTO SISTEMA DE ALCANTARILLADO SANITARIO CABECERA MUNICIPAL DE SAN CRISTOBAL CUCHO, SAN MARCOS	Metro	3,316	3,316	0	519.00	479.00	998	410.00	280.00	239.00	69.00	998	27.00	6.00	0.00	965.00	998
306	14	0	1	0	1	189147	MEJORAMIENTO SISTEMA DE ALCANTARILLADO SANITARIO CABECERA MUNICIPAL DE SAN MARCOS, SAN MARCOS	Metro	4,745	14,325	0	1,830.00	1,690.00	3,520	1,444.00	986.00	845.00	245.00	3,520	39.00	20.00	0.00	3,461.00	3,520

Estructuras Presupuestarias

Entidad :	11200054 - 306 - AGUA POTABLE Y SANEAMIENTO PARA EL DESARROLLO	14	0	1	0	2	CONSTRUCCIÓN DE ACUEDUCTOS					11,210,320.00	23,292,910.00	1,606,435.22	04-03 Agua y Saneamiento
-----------	--	----	---	---	---	---	----------------------------	--	--	--	--	---------------	---------------	--------------	-----------------------------

Población Beneficiada

UE	PG	SPG	PY	ACT	OB	Meta					Población Beneficiada													
						Meta	Descripción	Unidad de Medida	Meta Inicial	Meta Vigente	Meta Ejecutada	Genero			Edad				Etnia					
												Mujeres	Hombres	Total	0 a menores de 13 años (niñez)	13-30 años (Juventud)	Mayores de 30 a 60 años	Mayor es de 60 años (Tercera Edad)	Total	Maya	Xinca	Garfuna	Otros	Total
306	14	0	1	0	2	153650	MEJORAMIENTO SISTEMA DE AGUA POTABLE CABECERA MUNICIPAL DE SAN PEDRO SACATEPÉQUEZ, SAN MARCOS	Metro	26,267	52,534	0	0.00	0.00	0	0.00	0.00	0.00	0.00	0	0.00	0.00	0.00	0.00	0
306	14	0	1	0	2	153745	MEJORAMIENTO SISTEMA DE AGUA POTABLE CABECERA MUNICIPAL DE SAN PABLO, SAN MARCOS.	Metro	1,627	8,930	0	378.00	335.00	713	292.00	200.00	171.00	50.00	713	59.00	0.00	0.00	654.00	713
306	14	0	1	0	2	169927	REPOSICION SISTEMA DE AGUA POTABLE CASERIO CHITOMAX, CUBULCO, BAJA VERAPAZ.	Metro	80	18,938	0	18.00	16.00	34	14.00	9.00	8.00	3.00	34	25.00	0.00	0.00	9.00	34
306	14	0	1	0	2	188890	MEJORAMIENTO SISTEMA DE AGUA POTABLE CABECERA MUNICIPAL DE SAN JOSE EL RODEO, SAN MARCOS	Metro	3,267	17,113	0	276.00	256.00	532	219.00	149.00	128.00	36.00	532	42.00	6.00	0.00	484.00	532

0029

Sistema de Contabilidad Integrada Gubernamental
Información Presupuesto Temático - Seguimiento Temático Institucional
Seguimiento de Clasificador Temático Normal INFOM
Expresado en Quetzales
DEL MES DE ENERO AL MES DE FEBRERO

PAGINA : 2 DE 7
 FECHA : 03/03/2020
 HORA : 9:20.50
 REPORTE: R00822492.rpt

Ejercicio Fiscal: 2020

CÓDIGO	UNIDAD EJECUTORA	PG	SPG	PY	ACT	OB	REN	GEO	FTE	ORG	CORR	ASIGNADO	VIGENTE	EJECUTADO	NIVEL ASOCIADO DEL CLASIFICADOR				
306 14 0 1 0 2	188909 MEJORAMIENTO SISTEMA DE AGUA POTABLE CABECERA MUNICIPAL DE ESQUIPULAS PALO GORDO, SAN MARCOS	Metro	6,673	29,886	0	145.00	135.00	280	114.00	78.00	67.00	21.00	280	6.00	1.00	0.00	273.00	280	
306 14 0 1 0 2	188910 MEJORAMIENTO SISTEMA DE AGUA POTABLE CABECERA MUNICIPAL DE SAN CRISTÓBAL CUCHO, SAN MARCOS	Metro	3,099	7,337	0	394.00	363.00	757	311.00	212.00	181.00	53.00	757	26.00	6.00	0.00	725.00	757	
306 14 0 1 0 2	188921 MEJORAMIENTO SISTEMA DE AGUA POTABLE CABECERA MUNICIPAL DE SAN MARCOS, SAN MARCOS	Metro	14,100	44,811	0	1,529.00	1,412.00	2,941	1,206.00	823.00	706.00	206.00	2,941	26.00	18.00	0.00	2,897.00	2,941	
306 14 0 1 0 2	188922 AMPLIACION SISTEMA DE AGUA POTABLE Y LETRINIZACION ALDEA OJO DE AGUA, ESQUIPULAS PALO GORDO, SAN MARCOS	Metro	0	4,774	0	0.00	0.00	0	0.00	0.00	0.00	0.00	0	0.00	0.00	0.00	0.00	0	
306 14 0 1 0 2	188923 MEJORAMIENTO SISTEMA DE AGUA POTABLE Y LETRINIZACION ALDEA SAN ISIDRO CHAMAC, SAN PEDRO SACATEPEQUEZ, SAN MARCOS	Metro	0	618	0	0.00	0.00	0	0.00	0.00	0.00	0.00	0	0.00	0.00	0.00	0.00	0	
306 14 0 1 0 2	188924 CONSTRUCCION SISTEMA DE AGUA POTABLE Y LETRINIZACION ALDEA EL XAB, EL ASINTAL, RETALHULEU	Metro	0	13,704	0	0.00	0.00	0	0.00	0.00	0.00	0.00	0	0.00	0.00	0.00	0.00	0	
Total Población Beneficiada							6,658.00	6,113.00	12,771.00	5,238.00	3,576.00	3,064.00	893.00	12,771	418.00	68.00	0.00	12,285.00	12,771

Objetivos

OF.DEPDE-90-2020 de fecha 25.02.20, No hay productos vinculados a los clasificadores por falta de presupuesto.

Resultados Alcanzados:

OF.DEPDE-90-2020 de fecha 25.02.20, aún no se cuenta con proyectos aprobados para ejecución, por lo cual no se contó con meta física planificada en las obras a ejecutarse en el presente mes.

Obstaculos Encontrados

OF.DEPDE-90-2020 de fecha 25.02.20, no se cuenta con fondos de inversión.

Documento Respaldo: varios

Fecha Documento Respaldo: 02/03/2020

CÓDIGO	UNIDAD EJECUTORA	PG	SPG	PY	ACT	OB	REN	GEO	FTE	ORG	CORR	ASIGNADO	VIGENTE	EJECUTADO	NIVEL ASOCIADO DEL CLASIFICADOR
--------	------------------	----	-----	----	-----	----	-----	-----	-----	-----	------	----------	---------	-----------	---------------------------------

Observancia de la Calidad Ambiental del Agua

Entidad : 11200054 - 201 - UDAF - INFOM

Estructuras Presupuestarias

Entidad : 11200054 - 201 - UDAF - INFOM	12	0	0	3	0	SERVICIOS DE MANTENIMIENTO DE SISTEMAS DE AGUA POTABLE						1,156,387.00	1,156,387.00	107,172.78	05-01-01 Observancia de la Calidad Ambiental del Agua
---	----	---	---	---	---	--	--	--	--	--	--	--------------	--------------	------------	--

Población Beneficiada

UE	PG	SPG	PY	ACT	OB	Meta		Población Beneficiada			Etia												
						Meta	Descripción	Unidad de Medida	Meta Inicial	Meta Vigente	Meta Ejecutada	Genero			Edad								
												Mujeres	Hombres	Total	0 a menores de 13 años (niñez)	13-30 años (Juventud)	Mayores de 30 a 60 años	Mayor es de 60 años (Tercera Edad)	Total	Maya	Xinca	Garifuna	Otros
201	12	0	0	3	0	1	Asesoría y asistencia técnica en el mantenimiento de sistemas de agua potable a Municipalidades	Evento	99	99	3												
201	12	0	0	3	0	2	Asistencia técnica en el mantenimiento de sistemas de agua potable a Municipalidades	Evento	88	88	3												
201	12	0	0	3	0	3	Asesoría en el mantenimiento de sistemas de agua potable a Municipalidades	Evento	11	11	0												

Sistema de Contabilidad Integrada Gubernamental
Información Presupuesto Temático - Seguimiento Temático Institucional
Seguimiento de Clasificador Temático Normal INFOM
Expresado en Quetzales
DEL MES DE ENERO AL MES DE FEBRERO

PAGINA : 3 DE 7
 FECHA : 03/03/2020
 HORA : 9:20.50
 REPORTE: R00822492.rpt

Ejercicio Fiscal: 2020

Estructuras Presupuestarias

Entidad : 11200054 - 201 - UDAF - INFOM 12 0 0 4 0 SERVICIOS DE LABORATORIO DE AGUA 1,405,379.00 1,405,379.00 126,836.83 05-02-02
 Sistemas de Abastecimiento de Agua y Pozos Mecánicos Vigilados

Población Beneficiada							Población Beneficiada																	
UE	PG	SPG	PY	ACT	OB	Meta				Población Beneficiada														
						Meta	Descripción	Unidad de Medida	Meta Inicial	Meta Vigente	Meta Ejecutada	Genero			Edad				Etnia					
												Mujeres	Hombres	Total	0 a menores de 13 años (niñez)	13-30 años (Juventud)	Mayores de 30 a 60 años	Mayor es de 60 años (Tercera Edad)	Total	Maya	Xinca	Garifuna	Otros	Total
201	12	0	0	4	0	1	Análisis de laboratorio de agua a Entidades, personas jurídicas e individuales	Análisis de Labr	3,202	3,202	317	8.00	9.00	17	4.00	4.00	4.00	5.00	17	4.00	4.00	4.00	5.00	17
201	12	0	0	4	0	2	Análisis microbiológicos de muestras de agua potable a Entidades, personas jurídicas e individuales	Análisis de Labr	2,000	2,000	238	4.00	5.00	9	3.00	3.00	2.00	1.00	9	3.00	3.00	2.00	1.00	9
201	12	0	0	4	0	3	Análisis microbiológicos de muestras de aguas residuales a Entidades, personas jurídicas e individuales	Análisis de Labr	200	200	3	1.00	0.00	1	1.00	0.00	0.00	0.00	1	1.00	0.00	0.00	0.00	1
201	12	0	0	4	0	4	Análisis fisicoquímicos de muestras de agua potable a Entidades, personas jurídicas e individuales	Análisis de Labr	802	802	71	3.00	2.00	5	1.00	1.00	1.00	2.00	5	1.00	1.00	1.00	2.00	5
201	12	0	0	4	0	5	Análisis fisicoquímicos de muestras de aguas residuales a Entidades, personas jurídicas e individuales	Análisis de Labr	200	200	5	1.00	1.00	2	1.00	1.00	0.00	0.00	2	1.00	1.00	0.00	0.00	2
Total Población Beneficiada												17.00	17.00	34.00	10.00	9.00	7.00	8.00	34	10.00	9.00	7.00	8.00	34

Estructuras Presupuestarias

Entidad : 11200054 - 306 - AGUA POTABLE Y SANEAMIENTO PARA EL DESARROLLO 14 0 0 2 0 SUPERVISIÓN Y ASESORÍA TÉCNICA 42,063,353.00 23,811,689.00 617,181.27 05-01-01
 Observancia de la Calidad Ambiental del Agua

Población Beneficiada							Población Beneficiada																	
UE	PG	SPG	PY	ACT	OB	Meta				Población Beneficiada														
						Meta	Descripción	Unidad de Medida	Meta Inicial	Meta Vigente	Meta Ejecutada	Genero			Edad				Etnia					
												Mujeres	Hombres	Total	0 a menores de 13 años (niñez)	13-30 años (Juventud)	Mayores de 30 a 60 años	Mayor es de 60 años (Tercera Edad)	Total	Maya	Xinca	Garifuna	Otros	Total
306	14	0	0	2	0	1	Informes de supervisión y asesoría técnica en proyectos de agua potable y saneamiento para la comunidad	Documento	130	130	30													
306	14	0	0	2	0	6	Informes de supervisión y control de calidad de proyectos de agua y saneamiento del área urbana y periurbana	Documento	130	130	30													

Estructuras Presupuestarias

Entidad : 11200054 - 306 - AGUA POTABLE Y SANEAMIENTO PARA EL DESARROLLO 14 0 0 3 0 PLANIFICACIÓN DE PROYECTOS 2,176,000.00 10,000.00 0.00 05-01-01
 Observancia de la Calidad Ambiental del Agua

Población Beneficiada							Población Beneficiada																	
UE	PG	SPG	PY	ACT	OB	Meta				Población Beneficiada														
						Meta	Descripción	Unidad de Medida	Meta Inicial	Meta Vigente	Meta Ejecutada	Genero			Edad				Etnia					
												Mujeres	Hombres	Total	0 a menores de 13 años (niñez)	13-30 años (Juventud)	Mayores de 30 a 60 años	Mayor es de 60 años (Tercera Edad)	Total	Maya	Xinca	Garifuna	Otros	Total
306	14	0	0	3	0	1	Informes de asistencia técnica en formulación y evaluación de proyectos de agua potable y saneamiento a municipalidades y comunidades	Documento	2	2	0													
306	14	0	0	3	0	2	Estudios de factibilidad de proyectos de agua y saneamiento para comunidades urbanas y periurbanas	Documento	2	2	0													

Sistema de Contabilidad Integrada Gubernamental
Información Presupuesto Temático - Seguimiento Temático Institucional
Seguimiento de Clasificador Temático Normal INFOM
Expresado en Quetzales
DEL MES DE ENERO AL MES DE FEBRERO

PAGINA : 4 DE 7
 FECHA : 03/03/2020
 HORA : 9:20.50
 REPORTE: R00822492.rpt

Ejercicio Fiscal: 2020

Estructuras Presupuestarias

Entidad : 11200054 - 306 - AGUA POTABLE Y SANEAMIENTO PARA EL DESARROLLO 14 0 0 4 0 0 DESARROLLO INSTITUCIONAL DEL SECTOR DE AGUA Y SANEAMIENTO 1,312,000.00 100,000.00 0.00 05-01-01 Observancia de la Calidad Ambiental del Agua

Población Beneficiada

UE	PG	SPG	PY	ACT	OB	Meta					Población Beneficiada														
						Meta	Descripción	Unidad de Medida	Meta Inicial	Meta Vigente	Meta Ejecutada	Genero			Edad				Etnia						
												Mujeres	Hombres	Total	0 a menores de 13 años (niñez)	13-30 años (Juventud)	Mayores de 30 a 60 años	Mayor es de 60 años (Tercera Edad)	Total	Maya	Xinca	Garifuna	Otros	Total	
306	14	0	0	4	0	1	Informes del desarrollo institucional sectorial para el Ministerio de Salud Pública y Asistencia Social e Instituto de Fomento Municipal	Documento	6	6	0														
306	14	0	0	4	0	10	Informes de asistencia técnica en agua y saneamiento para el Ministerio de Salud Pública y Asistencia Social	Documento	3	3	0														
306	14	0	0	4	0	11	Informes de vigilancia de calidad de agua para el Ministerio de Salud Pública y Asistencia Social	Documento	3	3	0														

Estructuras Presupuestarias

Entidad : 11200054 - 306 - AGUA POTABLE Y SANEAMIENTO PARA EL DESARROLLO 14 0 0 5 0 0 DESARROLLO COMUNITARIO 710,000.00 4,473,054.00 1,534,955.13 05-01-01 Observancia de la Calidad Ambiental del Agua

Población Beneficiada

UE	PG	SPG	PY	ACT	OB	Meta					Población Beneficiada														
						Meta	Descripción	Unidad de Medida	Meta Inicial	Meta Vigente	Meta Ejecutada	Genero			Edad				Etnia						
												Mujeres	Hombres	Total	0 a menores de 13 años (niñez)	13-30 años (Juventud)	Mayores de 30 a 60 años	Mayor es de 60 años (Tercera Edad)	Total	Maya	Xinca	Garifuna	Otros	Total	
306	14	0	0	5	0	1	Informes de desarrollo comunitario para grupos de interés	Documento	46	46	8														
306	14	0	0	5	0	4	Informes de consultorías para la gestión social de proyectos de agua y saneamiento para comunidades	Documento	46	46	8														

Total Población Beneficiada

0032

Sistema de Contabilidad Integrada Gubernamental
Información Presupuesto Temático - Seguimiento Temático Institucional
Seguimiento de Clasificador Temático Normal INFOM
Expresado en Quetzales
DEL MES DE ENERO AL MES DE FEBRERO

PAGINA : 5 DE 7
 FECHA : 03/03/2020
 HORA : 9:20.50
 REPORTE: R00822492.rpt

Ejercicio Fiscal: 2020

Objetivos

Según Oficio Lab-0100-2020 de fecha 21.02.20, las metas físicas planificadas para el mes del producto Análisis de laboratorio de agua a Entidades, Personas Jurídicas e Individuales son 275, y para los subproductos: Análisis microbiológicos de muestras de agua potable a Entidades, Personas Jurídicas e Individuales 170; Análisis microbiológicos de muestras de agua residual a Entidades, Personas Jurídicas e Individuales 15; Análisis fisicoquímicos de muestras de agua potable a Entidades, Personas Jurídicas e Individuales 75 y Análisis fisicoquímicos de muestras de agua residual a Entidades, Personas Jurídicas e Individuales 15 análisis.
 OF-UET-49-2020 de fecha 25.2.20, se planifico 8 eventos de asistencia técnica en el mantenimiento de sistemas de agua potable a Municipalidades.

Resultados Alcanzados:

Según Oficio Lab-0100-2020 de fecha 21.02.20, las metas físicas ejecutadas al día 21 de febrero 2020, del producto Análisis de laboratorio de agua a Entidades, Personas Jurídicas e Individuales son 237 análisis de laboratorio, y para los subproductos: Análisis microbiológicos de muestras de agua potable a Entidades, Personas Jurídicas e Individuales 187; Análisis microbiológicos de muestras de agua residual a Entidades, Personas Jurídicas e Individuales 1; Análisis fisicoquímicos de muestras de agua potable a Entidades, Personas Jurídicas e Individuales 48 y Análisis fisicoquímicos de muestras de agua residual a Entidades, Personas Jurídicas e Individuales 1 análisis.
 OF-UET-49-2020 de fecha 25.2.20, se ejecutaron 3 eventos de asistencia técnica en el mantenimiento de sistemas de agua potable a Municipalidades.

Obstáculos Encontrados

Según Oficio Lab-0100-2020 de fecha 21.02.20, La ejecución global del producto se obtiene de la sumatoria de las ejecuciones individuales; y para los subproductos: Análisis microbiológicos de muestras de agua potable a Entidades, Personas Jurídicas e Individuales, debido a que es una situación externa, que queda fuera del alcance del Laboratorio, la ejecución para el presente mes se sobrepasó conforme a lo programado; Análisis microbiológicos de muestras de agua residual a Entidades, Personas Jurídicas e Individuales, Debido a que es una situación externa, que queda fuera del alcance del Laboratorio, la ejecución para el presente mes corresponde al 7% conforme a lo programado. ; Análisis fisicoquímicos de muestras de agua potable a Entidades, Personas Jurídicas e Individuales, debido a que es una situación externa, que queda fuera del alcance del Laboratorio, la ejecución, para el presente mes corresponde al 64% conforme a lo programado y Análisis fisicoquímicos de muestras de agua residual a Entidades, Personas Jurídicas e Individuales, debido a que es una situación externa, que queda fuera del alcance del Laboratorio, la ejecución para el presente mes corresponde al 7% conforme a lo programado
 OF-UET-49-2020 de fecha 25.2.20, Falta de viáticos, combustible, alimentos y otros servicios no personales. La solicitud por parte de las nuevas autoridades municipales de reciente ingreso.

Documento Respaldo: varios

Fecha Documento Respaldo: 25/02/2020

CÓDIGO	UNIDAD EJECUTORA	PG	SPG	PY	ACT	OB	REN	GEO	FTE	ORG	CORR	ASIGNADO	VIGENTE	EJECUTADO	NIVEL ASOCIADO DEL CLASIFICADOR
--------	------------------	----	-----	----	-----	----	-----	-----	-----	-----	------	----------	---------	-----------	---------------------------------

Personas, Familias o Grupos Sociales con Énfasis en Mujeres

Entidad : 11200054 - 306 - AGUA POTABLE Y SANEAMIENTO PARA EL DESARROLLO HUMANO

Estructuras Presupuestarias

Entidad : 11200054 - 306 - AGUA POTABLE Y SANEAMIENTO PARA EL DESARROLLO	14	0	1	0	1	CONSTRUCCIÓN DE ALCANTARILLADOS	21,913,327.00	28,415,650.00	4,216,764.56	08-04-02	Personas, Familias o Grupos Sociales con Énfasis en Mujeres
--	----	---	---	---	---	---------------------------------	---------------	---------------	--------------	----------	---

Población Beneficiada

UE	PG	SPG	PY	ACT	OB	Meta Descripción	Meta		Meta Ejecutada	Población Beneficiada			Etnia										
							Unidad de Medida	Meta Inicial		Meta Vigente	Genero			Etnia									
											Mujeres	Hombres	Total	0 a menores de 13 años (niñez)	13-30 años (Juventud)	Mayores de 30 a 60 años	Mayor es de 60 años (Tercera Edad)	Total	Maya	Xinca	Garífuna	Otros	Total
306	14	0	1	0	1	153671	Metro	6,038	12,076	0	0.00	0.00	0	0.00	0.00	0.00	0	0.00	0.00	0.00	0.00	0	
306	14	0	1	0	1	153676	Metro	398	1,227	0	547.00	506.00	1,053	432.00	295.00	253.00	73.00	1,053	25.00	4.00	0.00	1,024.00	1,053
306	14	0	1	0	1	153750	Metro	669	2,117	0	643.00	570.00	1,213	497.00	340.00	291.00	85.00	1,213	102.00	0.00	0.00	1,111.00	1,213

0033

Sistema de Contabilidad Integrada Gubernamental
Información Presupuesto Temático - Seguimiento Temático Institucional
Seguimiento de Clasificador Temático Normal INFOM
Expresado en Quetzales
DEL MES DE ENERO AL MES DE FEBRERO

PAGINA : 6 DE 7
 FECHA : 03/03/2020
 HORA : 9:20.50
 REPORTE: R00822492.rpt

Ejercicio Fiscal: 2020

306	14	0	1	0	1	153759	MEJORAMIENTO SISTEMA DE ALCANTARILLADO SANITARIO CABECERA MUNICIPAL DE SAN JOSE EL RODEO, SAN MARCOS	Metro	1,413	4,260	0	379.00	351.00	730	299.00	204.00	175.00	52.00	730	41.00	7.00	0.00	682.00	730
306	14	0	1	0	1	189031	MEJORAMIENTO SISTEMA DE ALCANTARILLADO SANITARIO CABECERA MUNICIPAL DE SAN CRISTOBAL CUCHO, SAN MARCOS	Metro	3,316	3,316	0	519.00	479.00	998	410.00	280.00	239.00	69.00	998	27.00	6.00	0.00	965.00	998
306	14	0	1	0	1	189147	MEJORAMIENTO SISTEMA DE ALCANTARILLADO SANITARIO CABECERA MUNICIPAL DE SAN MARCOS, SAN MARCOS	Metro	4,745	14,325	0	1,830.00	1,690.00	3,520	1,444.00	986.00	845.00	245.00	3,520	39.00	20.00	0.00	3,461.00	3,520

Estructuras Presupuestarias

Entidad : 11200054 - 306 - AGUA POTABLE Y SANEAMIENTO PARA EL DESARROLLO	14	0	1	0	2	CONSTRUCCIÓN DE ACUEDUCTOS																		08-04-02	11,210,320.00	23,292,910.00	1,606,435.22	Personas, Familias o Grupos Sociales con Énfasis en Mujeres
--	----	---	---	---	---	----------------------------	--	--	--	--	--	--	--	--	--	--	--	--	--	--	--	--	--	----------	---------------	---------------	--------------	---

Población Beneficiada

UE	PG	SPG	PV	ACT	OB	Meta	Descripción	Unidad de Medida	Meta			Población Beneficiada					Etnia												
									Meta Inicial	Meta Vigente	Meta Ejecutada	Genero			Edad				Etnia										
												Mujeres	Hombres	Total	0 a menores de 13 años (niñez)	13-30 años (Juventud)	Mayores de 30 a 60 años	Mayor es de 60 años (Tercera Edad)	Total	Maya	X'inec	Garifuna	Otros	Total					
306	14	0	1	0	2	153650	MEJORAMIENTO SISTEMA DE AGUA POTABLE CABECERA MUNICIPAL DE SAN PEDRO SACATEPEQUEZ, SAN MARCOS	Metro	26,267	52,534	0	0.00	0.00	0	0.00	0.00	0.00	0.00	0	0.00	0.00	0.00	0.00	0	0				
306	14	0	1	0	2	153745	MEJORAMIENTO SISTEMA DE AGUA POTABLE CABECERA MUNICIPAL DE SAN PABLO, SAN MARCOS.	Metro	1,627	8,930	0	378.00	335.00	713	292.00	200.00	171.00	50.00	713	59.00	0.00	0.00	654.00	713					
306	14	0	1	0	2	169927	REPOSICION SISTEMA DE AGUA POTABLE CASERIO CHITOMAX, CUBULCO, BAJA VERAPAZ.	Metro	80	18,938	0	18.00	16.00	34	14.00	9.00	8.00	3.00	34	25.00	0.00	0.00	9.00	34					
306	14	0	1	0	2	188890	MEJORAMIENTO SISTEMA DE AGUA POTABLE CABECERA MUNICIPAL DE SAN JOSE EL RODEO, SAN MARCOS	Metro	3,267	17,113	0	276.00	256.00	532	219.00	149.00	128.00	36.00	532	42.00	6.00	0.00	484.00	532					
306	14	0	1	0	2	188909	MEJORAMIENTO SISTEMA DE AGUA POTABLE CABECERA MUNICIPAL DE ESQUIPULAS PALO GORDO, SAN MARCOS	Metro	6,673	29,886	0	145.00	135.00	280	114.00	78.00	67.00	21.00	280	6.00	1.00	0.00	273.00	280					
306	14	0	1	0	2	188910	MEJORAMIENTO SISTEMA DE AGUA POTABLE CABECERA MUNICIPAL DE SAN CRISTÓBAL CUCHO, SAN MARCOS	Metro	3,099	7,337	0	394.00	363.00	757	311.00	212.00	181.00	53.00	757	26.00	6.00	0.00	725.00	757					
306	14	0	1	0	2	188921	MEJORAMIENTO SISTEMA DE AGUA POTABLE CABECERA MUNICIPAL DE SAN MARCOS, SAN MARCOS	Metro	14,100	44,811	0	1,529.00	1,412.00	2,941	1,206.00	823.00	706.00	206.00	2,941	26.00	18.00	0.00	2,897.00	2,941					
306	14	0	1	0	2	188922	AMPLIACION SISTEMA DE AGUA POTABLE Y LETRINIZACION ALDEA OJO DE AGUA, ESQUIPULAS PALO GORDO, SAN MARCOS	Metro	0	4,774	0	0.00	0.00	0	0.00	0.00	0.00	0.00	0	0.00	0.00	0.00	0.00	0					
306	14	0	1	0	2	188923	MEJORAMIENTO SISTEMA DE AGUA POTABLE Y LETRINIZACION ALDEA SAN ISIDRO CHAMAC, SAN PEDRO SACATEPEQUEZ, SAN MARCOS	Metro	0	618	0	0.00	0.00	0	0.00	0.00	0.00	0.00	0	0.00	0.00	0.00	0.00	0					
306	14	0	1	0	2	188924	CONSTRUCCION SISTEMA DE AGUA POTABLE Y LETRINIZACION ALDEA EL XAB, EL ASINTAL, RETALHULBU	Metro	0	13,704	0	0.00	0.00	0	0.00	0.00	0.00	0.00	0	0.00	0.00	0.00	0.00	0					
Total Población Beneficiada												6,658.00	6,413.00	12,771.00	5,238.00	3,576.00	3,064.00	893.00	12,771	418.00	68.00	0.00	12,285.00	12,771					

0034

Sistema de Contabilidad Integrada Gubernamental
Información Presupuesto Temático - Seguimiento Temático Institucional
Seguimiento de Clasificador Temático Normal INFOM
Expresado en Quetzales
DEL MES DE ENERO AL MES DE FEBRERO

PAGINA : 7 DE 7
FECHA : 03/03/2020
HORA : 9:20.50
REPORTE: R00822492.rpt

Ejercicio Fiscal: 2020

Objetivos

Según Oficio-UFM-GS-25-2020, de fecha 24.02.2020, se programó para el subproducto: Capacitaciones en organización y participación ciudadana con enfoque de género a empleados municipales y sociedad civil urbana organizada, 1 taller en este mes.

Oficio-DEPDE-90-2020, de fecha 25.02.20, no hay productos vinculados a los clasificadores por falta de presupuesto.

Resultados Alcanzados:

Según Oficio-UFM-GS-25-2020, de fecha 24.02.2020, en el mes se cumplió con el 100% de lo programado.

Oficio-DEPDE-90-2020, de fecha 25.02.20, aún no se cuenta con proyectos aprobados para ejecución, por lo cual no se contó con meta física planificada en las obras a ejecutarse en el presente mes.

Obstaculos Encontrados

Según Oficio-UFM-GS-25-2020, de fecha 24.02.2020, ninguno

Oficio-DEPDE-90-2020, de fecha 25.02.20, no se cuenta con fondos de inversión.

Documento Respaldo: varios

Fecha Documento Respaldo: 25/02/2020

0035

Sistema de Contabilidad Integrada Gubernamental
Información Presupuesto Temático - Seguimiento Temático Institucional
Seguimiento de Clasificador Temático Normal
Expresado en Quetzales
DEL MES DE ENERO AL MES DE FEBRERO
ENTIDAD = 11200054

PAGINA : 1 DE 6
 FECHA : 02/03/2020
 HORA : 14:19.38
 REPORTE: R00820773.rpt

Ejercicio Fiscal: 2020

No. de Meta	Descripción	Unidad de Medida	Meta			NOMBRE ESTRUCTURA PROGRAMÁTICA	ASIGNADO	VIGENTE	EJECUTADO	Población Beneficiada					NIVEL ASOCIADO DEL CLASIFICADOR							
			Meta Inicial	Meta Vigente	Meta Ejecutada					Género			Edad					Etnia				
										Mujeres	Hombres	Total	0 a menores de 13 años (niñez)	13-30 años (Juventud)	Mayores de 30 a 60 años	Mayores de 60 años (Tercera Edad)	Total	Maya	Xinca	Garífuna	Otros	Total
Reducción de la Desnutrición																						
Entidad : 11200054 - 0 - INSTITUTO DE FOMENTO MUNICIPAL (INFOM)																						
Estructura Programática		14	0	1	0	1	CONSTRUCCIÓN DE ALCANTARILLADOS	21,913,317.00	28,415,650.00	4,216,764.56	04-03	Agua y Saneamiento										
153676	MEJORAMIENTO SISTEMA DE ALCANTARILLADO SANITARIO CABECERA MUNICIPAL DE ESQUIPULAS PALO GORDO, SAN MARCOS.	Metro	398	1,227	0		547	506	1,053	432	295	253	73	1,053	25	4	0	1,024	1,053			
153750	MEJORAMIENTO SISTEMA DE ALCANTARILLADO SANITARIO CABECERA MUNICIPAL DE SAN PABLO, SAN MARCOS	Metro	669	2,117	0		643	570	1,213	497	340	291	85	1,213	102	0	0	1,111	1,213			
153759	MEJORAMIENTO SISTEMA DE ALCANTARILLADO SANITARIO CABECERA MUNICIPAL DE SAN JOSE EL RODEO, SAN MARCOS	Metro	1,413	4,260	0		379	351	730	299	204	175	52	730	41	7	0	682	730			
189031	MEJORAMIENTO SISTEMA DE ALCANTARILLADO SANITARIO CABECERA MUNICIPAL DE SAN CRISTOBAL CUCHO, SAN MARCOS	Metro	3,316	3,316	0		519	479	998	410	280	239	69	998	27	6	0	965	998			
189147	MEJORAMIENTO SISTEMA DE ALCANTARILLADO SANITARIO CABECERA MUNICIPAL DE SAN MARCOS, SAN MARCOS	Metro	4,745	14,325	0		1,830	1,690	3,520	1,444	986	845	245	3,520	39	20	0	3,461	3,520			
Estructura Programática		14	0	1	0	2	CONSTRUCCIÓN DE ACUEDUCTOS	11,210,320.00	23,292,910.00	1,606,435.22	04-03	Agua y Saneamiento										
153745	MEJORAMIENTO SISTEMA DE AGUA POTABLE CABECERA MUNICIPAL DE SAN PABLO, SAN MARCOS.	Metro	1,627	8,930	0		378	335	713	292	200	171	50	713	59	0	0	654	713			

0036

Sistema de Contabilidad Integrada Gubernamental
Información Presupuesto Temático - Seguimiento Temático Institucional
Seguimiento de Clasificador Temático Normal
Expresado en Quetzales
DEL MES DE ENERO AL MES DE FEBRERO
ENTIDAD = 11200054

PAGINA : 2 DE 6
 FECHA : 02/03/2020
 HORA : 14:19.38
 REPORTE: R00820773.rpt

Ejercicio Fiscal: 2020

No. de Meta	Descripción	Unidad de Medida	Meta			Población Beneficiada														
			Meta Inicial	Meta Vigente	Meta Ejecutada	Género			Edad					Etnia						
						Mujeres	Hombres	Total	0 a menores de 13 años (niñez)	13-30 años (Juventud)	Mayores de 30 a 60 años	Mayores de 60 años (Tercera Edad)	Total	Maya	Xinca	Garífuna	Otros	Total		
169927	REPOSICION SISTEMA DE AGUA POTABLE CASERÍO CHITOMAX, CUBULCO, BAJA VERAPAZ.	Metro	80	18,938	0	18	16	34	14	9	8	3	34	25	0	0	9	34		
188890	MEJORAMIENTO SISTEMA DE AGUA POTABLE CABECERA MUNICIPAL DE SAN JOSE EL RODEO, SAN MARCOS	Metro	3,267	17,113	0	276	256	532	219	149	128	36	532	42	6	0	484	532		
188909	MEJORAMIENTO SISTEMA DE AGUA POTABLE CABECERA MUNICIPAL DE ESQUIPULAS PALO GORDO, SAN MARCOS	Metro	6,673	29,886	0	145	135	280	114	78	67	21	280	6	1	0	273	280		
188910	MEJORAMIENTO SISTEMA DE AGUA POTABLE CABECERA MUNICIPAL DE SAN CRISTÓBAL CUCHO, SAN MARCOS	Metro	3,099	7,337	0	394	363	757	311	212	181	53	757	26	6	0	725	757		
188921	MEJORAMIENTO SISTEMA DE AGUA POTABLE CABECERA MUNICIPAL DE SAN MARCOS, SAN MARCOS	Metro	14,100	44,811	0	1,529	1,412	2,941	1,206	823	706	206	2,941	26	18	0	2,897	2,941		
Total Población Beneficiada						6,658	6,113	12,771	5,238	3,576	3,064	893	12,771	418	68	0	12,285	12,771		

Objetivos

OF.DEPDE-90-2020 de fecha 25.02.20, No hay productos vinculados a los clasificadores por falta de presupuesto.

Resultados Alcanzados:

OF.DEPDE-90-2020 de fecha 25.02.20, aún no se cuenta con proyectos aprobados para ejecución, por lo cual no se contó con meta física planificada en las obras a ejecutarse en el presente mes.

Obstáculos Encontrados

OF.DEPDE-90-2020 de fecha 25.02.20, no se cuenta con fondos de inversión.

Documento Respaldo: varios

Fecha Documento Respaldo: 03/02/2020

Recursos Hídricos y Saneamiento

Entidad : 11200054 - 0 - INSTITUTO DE FOMENTO MUNICIPAL (INFOM)

0037

Sistema de Contabilidad Integrada Gubernamental
Información Presupuesto Temático - Seguimiento Temático Institucional
Seguimiento de Clasificador Temático Normal
Expresado en Quetzales
DEL MES DE ENERO AL MES DE FEBRERO
ENTIDAD = 11200054

PAGINA : 3 DE 6
 FECHA : 02/03/2020
 HORA : 14:19.38
 REPORTE: R00820773.rpt

Ejercicio Fiscal: 2020

No. de Meta	Descripción	Unidad de Medida	Meta			Población Beneficiada												
			Meta Inicial	Meta Vigente	Meta Ejecutada	Género			Edad				Etnia					
						Mujeres	Hombres	Total	0 a menores de 13 años (niñez)	13-30 años (Juventud)	Mayores de 30 a 60 años	Mayores de 60 años (Tercera Edad)	Total	Maya	Xinca	Garífuna	Otros	Total
Estructura Programática		12	0	0	4	0	SERVICIOS DE LABORATORIO DE AGUA			1,405,379.00	1,405,379.00	126,836.83	05-02-02	Sistemas de Abastecimiento de Agua y Pozos Mecánicos Vigilados				
1	Análisis de laboratorio de agua a Entidades, personas jurídicas e individuales	Análisis de Labc	3,202	3,202	317	8	9	17	4	4	4	5	17	4	4	4	5	17
2	Análisis microbiológicos de muestras de agua potable a Entidades, personas jurídicas e individuales	Análisis de Labc	2,000	2,000	238	4	5	9	3	3	2	1	9	3	3	2	1	9
3	Análisis microbiológicos de muestras de aguas residuales a Entidades, personas jurídicas e individuales	Análisis de Labc	200	200	3	1	0	1	1	0	0	0	1	1	0	0	0	1
4	Análisis fisicoquímicos de muestras de agua potable a Entidades, personas jurídicas e individuales	Análisis de Labc	802	802	71	3	2	5	1	1	1	2	5	1	1	1	2	5
5	Análisis fisicoquímicos de muestras de agua residuales a Entidades, personas jurídicas e individuales	Análisis de Labc	200	200	5	1	1	2	1	1	0	0	2	1	1	0	0	2
Total Población Beneficiada						17	17	34	10	9	7	8	34	10	9	7	8	34

0038

Sistema de Contabilidad Integrada Gubernamental
Información Presupuesto Temático - Seguimiento Temático Institucional
Seguimiento de Clasificador Temático Normal
Expresado en Quetzales
DEL MES DE ENERO AL MES DE FEBRERO
ENTIDAD = 11200054

PAGINA : 4 DE 6
 FECHA : 02/03/2020
 HORA : 14:19.38
 REPORTE: R00820773.rpt

Ejercicio Fiscal: 2020

Meta						Población Beneficiada											
No. de Meta	Descripción	Unidad de Medida	Meta Inicial	Meta Vigente	Meta Ejecutada	Género			Edad					Etnia			
						Mujeres	Hombres	Total	0 a menores de 13 años (niñez)	13-30 años (Juventud)	Mayores de 30 a 60 años	Mayores de 60 años (Tercera Edad)	Total	Maya	Xinca	Garifuna	Otros

Objetivos

Según Oficio Lab-0100-2020 de fecha 21.02.20, las metas físicas planificadas para el mes del producto Análisis de laboratorio de agua a Entidades, Personas Jurídicas e Individuales son 275, y para los subproductos: Análisis microbiológicos de muestras de agua potable a Entidades, Personas Jurídicas e individuales 170; Análisis microbiológicos de muestras de agua residual a Entidades, Personas Jurídicas e Individuales 15; Análisis fisicoquímicos de muestras de agua potable a Entidades, Personas Jurídicas e Individuales 75 y Análisis fisicoquímicos de muestras de agua residual a Entidades, Personas Jurídicas e Individuales 15 análisis.
 OF-UET-49-2020 de fecha 25.2.20, se planifico 8 eventos de asistencia técnica en el mantenimiento de sistemas de agua potable a Municipalidades.

Resultados Alcanzados:

Según Oficio Lab-0100-2020 de fecha 21.02.20, las metas físicas ejecutadas al día 21 de febrero 2020, del producto Análisis de laboratorio de agua a Entidades, Personas Jurídicas e Individuales son 237 análisis de laboratorio, y para los subproductos: Análisis microbiológicos de muestras de agua potable a Entidades, Personas Jurídicas e individuales 187; Análisis microbiológicos de muestras de agua residual a Entidades, Personas Jurídicas e Individuales 1; Análisis fisicoquímicos de muestras de agua potable a Entidades, Personas Jurídicas e Individuales 48 y Análisis fisicoquímicos de muestras de agua residual a Entidades, Personas Jurídicas e Individuales 1 análisis.
 OF-UET-49-2020 de fecha 25.2.20, se ejecutaron 3 eventos de asistencia técnica en el mantenimiento de sistemas de agua potable a Municipalidades.

Obstaculos Encontrados

Según Oficio Lab-0100-2020 de fecha 21.02.20, La ejecución global del producto se obtiene de la sumatoria de las ejecuciones individuales; y para los subproductos: Análisis microbiológicos de muestras de agua potable a Entidades, Personas Jurídicas e individuales, debido a que es una situación externa, que queda fuera del alcance del Laboratorio, la ejecución para el presente mes se sobrepasó conforme a lo programado; Análisis microbiológicos de muestras de agua residual a Entidades, Personas Jurídicas e Individuales, Debido a que es una situación externa, que queda fuera del alcance del Laboratorio, la ejecución para el presente mes corresponde al 7% conforme a lo programado. ; Análisis fisicoquímicos de muestras de agua potable a Entidades, Personas Jurídicas e Individuales, debido a que es una situación externa, que queda fuera del alcance del Laboratorio, la ejecución, para el presente mes corresponde al 64% conforme a lo programado y Análisis fisicoquímicos de muestras de agua residual a Entidades, Personas Jurídicas e Individuales, debido a que es una situación externa, que queda fuera del alcance del Laboratorio, la ejecución para el presente mes corresponde al 7% conforme a lo programado
 OF-UET-49-2020 de fecha 25.2.20, Falta de viáticos, combustible, alimentos y otros servicios no personales. La solicitud por parte de las nuevas autoridades municipales de reciente ingreso.

Documento Respaldo: varios

Fecha Documento Respaldo: 02/25/2020

Género

Entidad : 11200054 - 0 - INSTITUTO DE FOMENTO MUNICIPAL (INFOM)

Estructura Programática		14	0	1	0	1	CONSTRUCCIÓN DE ALCANTARILLADOS				21,913,327.00	28,415,650.00	4,216,764.56	08-04-02	Personas, Familias o Grupos Sociales con Énfasis en Mujeres			
153676	MEJORAMIENTO SISTEMA DE ALCANTARILLADO SANITARIO CABECERA MUNICIPAL DE ESQUIPULAS PALO GORDO, SAN MARCOS.	Metro	398	1,227	0	547	506	1,053	432	295	253	73	1,053	25	4	0	1,024	1,053

0030

Sistema de Contabilidad Integrada Gubernamental
Información Presupuesto Temático - Seguimiento Temático Institucional
Seguimiento de Clasificador Temático Normal
Expresado en Quetzales
DEL MES DE ENERO AL MES DE FEBRERO
ENTIDAD = 11200054

PAGINA : 5 DE 6
 FECHA : 02/03/2020
 HORA : 14:19.38
 REPORTE: R00820773.rpt

Ejercicio Fiscal: 2020

No. de Meta	Descripción	Unidad de Medida	Meta			Población Beneficiada													
			Meta Inicial	Meta Vigente	Meta Ejecutada	Género			Edad				Etnia						
						Mujeres	Hombres	Total	0 a menores de 13 años (niñez)	13-30 años (Juventud)	Mayores de 30 a 60 años	Mayores de 60 años (Tercera Edad)	Total	Maya	Xinca	Garífuna	Otros	Total	
153750	MEJORAMIENTO SISTEMA DE ALCANTARILLADO SANITARIO CABECERA MUNICIPAL DE SAN PABLO, SAN MARCOS	Metro	669	2,117	0	643	570	1,213	497	340	291	85	1,213	102	0	0	1,111	1,213	
153759	MEJORAMIENTO SISTEMA DE ALCANTARILLADO SANITARIO CABECERA MUNICIPAL DE SAN JOSE EL RODEO, SAN MARCOS	Metro	1,413	4,260	0	379	351	730	299	204	175	52	730	41	7	0	682	730	
189031	MEJORAMIENTO SISTEMA DE ALCANTARILLADO SANITARIO CABECERA MUNICIPAL DE SAN CRISTOBAL CUCHO, SAN MARCOS	Metro	3,316	3,316	0	519	479	998	410	280	239	69	998	27	6	0	965	998	
189147	MEJORAMIENTO SISTEMA DE ALCANTARILLADO SANITARIO CABECERA MUNICIPAL DE SAN MARCOS, SAN MARCOS	Metro	4,745	14,325	0	1,830	1,600	3,520	1,444	986	845	245	3,520	39	20	0	3,461	3,520	
Estructura Programática		14	0	1	0	2	CONSTRUCCIÓN DE ACUEDUCTOS			11,210,320.00	23,292,910.00		1,606,435.22	08-04-02	Personas, Familias o Grupos Sociales con Énfasis en Mujeres				
153745	MEJORAMIENTO SISTEMA DE AGUA POTABLE CABECERA MUNICIPAL DE SAN PABLO, SAN MARCOS.	Metro	1,627	8,930	0	378	335	713	292	200	171	50	713	59	0	0	654	713	
169927	REPOSICION SISTEMA DE AGUA POTABLE CASERÍO CHITOMAX, CUBULCO, BAJA VERAPAZ.	Metro	80	18,938	0	18	16	34	14	9	8	3	34	25	0	0	9	34	
188890	MEJORAMIENTO SISTEMA DE AGUA POTABLE CABECERA MUNICIPAL DE SAN JOSE EL RODEO, SAN MARCOS	Metro	3,267	17,113	0	276	256	532	219	149	128	36	532	42	6	0	484	532	

2020

Sistema de Contabilidad Integrada Gubernamental
Información Presupuesto Temático - Seguimiento Temático Institucional
Seguimiento de Clasificador Temático Normal
Expresado en Quetzales
DEL MES DE ENERO AL MES DE FEBRERO
ENTIDAD = 11200054

PAGINA : 6 DE 6
 FECHA : 02/03/2020
 HORA : 14:19.38
 REPORTE: R00820773.rpt

Ejercicio Fiscal: 2020

No. de Meta	Descripción	Unidad de Medida	Meta			Población Beneficiada												
			Meta Inicial	Meta Vigente	Meta Ejecutada	Género			Edad				Etnia					
						Mujeres	Hombres	Total	0 a menores de 13 años (niñez)	13-30 años (Juventud)	Mayores de 30 a 60 años	Mayores de 60 años (Tercera Edad)	Total	Maya	Xinca	Garífuna	Otros	Total
188909	MEJORAMIENTO SISTEMA DE AGUA POTABLE CABECERA MUNICIPAL DE ESQUIPULAS PALO GORDO, SAN MARCOS	Metro	6,673	29,886	0	145	135	280	114	78	67	21	280	6	1	0	273	280
188910	MEJORAMIENTO SISTEMA DE AGUA POTABLE CABECERA MUNICIPAL DE SAN CRISTÓBAL CUCHO, SAN MARCOS	Metro	3,099	7,337	0	394	363	757	311	212	181	53	757	26	6	0	725	757
188921	MEJORAMIENTO SISTEMA DE AGUA POTABLE CABECERA MUNICIPAL DE SAN MARCOS, SAN MARCOS	Metro	14,100	44,811	0	1,529	1,412	2,941	1,206	823	706	206	2,941	26	18	0	2,897	2,941
Total Población Beneficiada						6,658	6,113	12,771	5,238	3,576	3,064	893	12,771	418	68	0	12,285	12,771

Objetivos

Según Oficio-UFM-GS-25-2020, de fecha 24.02.2020, se programó para el subproducto: Capacitaciones en organización y participación ciudadana con enfoque de género a empleados municipales y sociedad civil urbana organizada, 1 taller en este mes.

Oficio-DEPDE-90-2020, de fecha 25.02.20, no hay productos vinculados a los clasificadores por falta de presupuesto.

Resultados Alcanzados:

Según Oficio-UFM-GS-25-2020, de fecha 24.02.2020, en el mes se cumplió con el 100% de lo programado.

Oficio-DEPDE-90-2020, de fecha 25.02.20, aún no se cuenta con proyectos aprobados para ejecución, por lo cual no se contó con meta física planificada en las obras a ejecutarse en el presente mes.

Obstáculos Encontrados

Según Oficio-UFM-GS-25-2020, de fecha 24.02.2020, ninguno

Oficio-DEPDE-90-2020, de fecha 25.02.20, no se cuenta con fondos de inversión.

Documento Respaldo: varios

Fecha Documento Respaldo: 02/25/2020

0041

0042

MARZO DE 2020

R

Sistema de Contabilidad Integrada Gubernamental
Información Presupuesto Temático

Clasificador Temático por Ubicación Geográfica
DEL MES DE ENERO AL MES DE MARZO

Entidad = 11200054

PÁGINA : 1 DE 3
FECHA : 04/05/2020
HORA : 9:50.58
REPORTE: R00820692.rpt

EJERCICIO: 2020

CÓDIGO	UNIDAD EJECUTORA	ASIGNADO	VIGENTE	DEVENGADO	%EJEC
Agua y Saneamiento					
11200054-000 INSTITUTO DE FOMENTO MUNICIPAL (INFOM)					
11200054-000 INSTITUTO DE FOMENTO MUNICIPAL (INFOM)					
1100	RETALHULEU				
1109	EL ASINTAL	0.00	3,355,456.00	0.00	0.00
Total Departamento 1100 - RETALHULEU		0.00	3,355,456.00	0.00	0.00
1200 SAN MARCOS					
1201	SAN MARCOS	6,637,122.00	57,862,403.00	3,890,106.86	6.72
1202	SAN PEDRO SACATEPÉQUEZ	2,100,000.00	6,229,168.00	0.00	0.00
1214	EL RODEO	2,400,000.00	18,114,461.00	494,323.00	2.73
1219	SAN PABLO	2,557,000.00	19,686,091.00	1,053,771.60	5.35
1225	SAN CRISTÓBAL CUCHO	16,689,525.00	17,784,958.00	3,360,942.33	18.90
1227	ESQUIPULAS PALO GORDO	1,680,000.00	18,818,583.00	1,769,308.45	9.40
Total Departamento 1200 - SAN MARCOS		32,063,647.00	138,495,664.00	10,568,452.24	7.63
1500 BAJA VERAPAZ					
1504	CUBULCO	1,060,000.00	5,331,988.00	175,549.89	3.29
Total Departamento 1500 - BAJA VERAPAZ		1,060,000.00	5,331,988.00	175,549.89	3.29
Total Unidad Ejecutora - 11200054-000 INSTITUTO DE FOMENTO MUNICIPAL (INFOM)		33,123,647.00	147,183,108.00	10,744,002.13	7.30
Total Entidad 11200054-000 INSTITUTO DE FOMENTO MUNICIPAL (INFOM)		33,123,647.00	147,183,108.00	10,744,002.13	7.30
Total Ruta Agua y Saneamiento		33,123,647.00	147,183,108.00	10,744,002.13	7.30

Observancia de la Calidad Ambiental del Agua

11200054-000 INSTITUTO DE FOMENTO MUNICIPAL (INFOM)

11200054-000 INSTITUTO DE FOMENTO MUNICIPAL (INFOM)

0100 GUATEMALA

0043

Sistema de Contabilidad Integrada Gubernamental
Información Presupuesto Temático
Clasificador Temático por Ubicación Geográfica
DEL MES DE ENERO AL MES DE MARZO

Entidad = 11200054

PÁGINA : 2 DE 3
 FECHA : 04/05/2020
 HORA : 9:50.58
 REPORTE: R00820692.rpt

EJERCICIO: 2020

CÓDIGO	UNIDAD EJECUTORA	ASIGNADO	VIGENTE	DEVENGADO	%EJEC
Observancia de la Calidad Ambiental del Agua					
11200054-000 INSTITUTO DE FOMENTO MUNICIPAL (INFOM)					
0100	GUATEMALA				
0101	GUATEMALA	47,417,740.00	40,786,345.00	2,872,582.03	7.04
Total Departamento 0100 - GUATEMALA		47,417,740.00	40,786,345.00	2,872,582.03	7.04
Total Unidad Ejecutora - 11200054-000 INSTITUTO DE FOMENTO MUNICIPAL (INFOM)		47,417,740.00	40,786,345.00	2,872,582.03	7.04
Total Entidad 11200054-000 INSTITUTO DE FOMENTO MUNICIPAL (INFOM)		47,417,740.00	40,786,345.00	2,872,582.03	7.04
Total Ruta Observancia de la Calidad Ambiental del Agua		47,417,740.00	40,786,345.00	2,872,582.03	7.04
Sistemas de Abastecimiento de Agua y Pozos Mecánicos Vigilados					
11200054-000 INSTITUTO DE FOMENTO MUNICIPAL (INFOM)					
11200054-000 INSTITUTO DE FOMENTO MUNICIPAL (INFOM)					
0100	GUATEMALA				
0101	GUATEMALA	1,405,379.00	1,405,379.00	188,823.36	13.44
Total Departamento 0100 - GUATEMALA		1,405,379.00	1,405,379.00	188,823.36	13.44
Total Unidad Ejecutora - 11200054-000 INSTITUTO DE FOMENTO MUNICIPAL (INFOM)		1,405,379.00	1,405,379.00	188,823.36	13.44
Total Entidad 11200054-000 INSTITUTO DE FOMENTO MUNICIPAL (INFOM)		1,405,379.00	1,405,379.00	188,823.36	13.44
Total Ruta Sistemas de Abastecimiento de Agua y Pozos Mecánicos Vigilados		1,405,379.00	1,405,379.00	188,823.36	13.44
Personas, Familias o Grupos Sociales con Énfasis en Mujeres					
11200054-000 INSTITUTO DE FOMENTO MUNICIPAL (INFOM)					
11200054-000 INSTITUTO DE FOMENTO MUNICIPAL (INFOM)					
1100	RETALHULEU				
1109	EL ASINTAL	0.00	3,355,456.00	0.00	0.00

0044

Sistema de Contabilidad Integrada Gubernamental
Información Presupuesto Temático
Clasificador Temático por Ubicación Geográfica
DEL MES DE ENERO AL MES DE MARZO

Entidad = 11200054

PÁGINA : 3 DE 3
 FECHA : 04/05/2020
 HORA : 9:50.58
 REPORTE: R00820692.rpt

EJERCICIO: 2020

CÓDIGO	UNIDAD EJECUTORA	ASIGNADO	VIGENTE	DEVENGADO	%EJEC
Personas, Familias o Grupos Sociales con Énfasis en Mujeres					
11200054-000 INSTITUTO DE FOMENTO MUNICIPAL (INFOM)					
Total Departamento 1100 - RETALHULEU		0.00	3,355,456.00	0.00	0.00
1200	SAN MARCOS				
1201	SAN MARCOS	6,637,122.00	57,862,403.00	3,890,106.86	6.72
1202	SAN PEDRO SACATEPÉQUEZ	2,100,000.00	6,229,168.00	0.00	0.00
1214	EL RODEO	2,400,000.00	18,114,461.00	494,323.00	2.73
1219	SAN PABLO	2,557,000.00	19,686,091.00	1,053,771.60	5.35
1225	SAN CRISTÓBAL CUCHO	16,689,525.00	17,784,958.00	3,360,942.33	18.90
1227	ESQUIPULAS PALO GORDO	1,680,000.00	18,818,583.00	1,769,308.45	9.40
Total Departamento 1200 - SAN MARCOS		32,063,647.00	138,495,664.00	10,568,452.24	7.63
1500	BAJA VERAPAZ				
1504	CUBULCO	1,060,000.00	5,331,988.00	175,549.89	3.29
Total Departamento 1500 - BAJA VERAPAZ		1,060,000.00	5,331,988.00	175,549.89	3.29
Total Unidad Ejecutora - 11200054-000 INSTITUTO DE FOMENTO MUNICIPAL (INFOM)		33,123,647.00	147,183,108.00	10,744,002.13	7.30
Total Entidad 11200054-000 INSTITUTO DE FOMENTO MUNICIPAL (INFOM)		33,123,647.00	147,183,108.00	10,744,002.13	7.30
Total Ruta Personas, Familias o Grupos Sociales con Énfasis en Mujeres		33,123,647.00	147,183,108.00	10,744,002.13	7.30

0015

Sistema de Contabilidad Integrada Gubernamental
Información Presupuesto Temático
Clasificador Temático Metas por Ubicación Geográfica
DEL MES DE ENERO AL MES DE MARZO

PÁGINA : 1 DE 6
 FECHA : 04/05/2020
 HORA : 11:18.12
 REPORTE: R00820698.rpt

Entidad = 11200054

EJERCICIO: 2020

UE	PG	SPG	PY	ACT	OB	Meta	Descripción	SNIP	Unidad Medida	Geográfico	Meta Física				
											INICIAL	VIGENTE	EJECUTADO	%EJEC	
Agua y Saneamiento															
11200054-306 AGUA POTABLE Y SANEAMIENTO PARA EL DESARROLLO HUMANO															
306	14	0	1	0	1	153,671	MEJORAMIENTO SISTEMA DE ALCANTARILLADO SANITARIO CABECERA MUNICIPAL DE SAN PEDRO SACATEPÉQUEZ, SAN MARCOS	153671	Metro		6,038.00	12,076.00	0.00	0.00	
306	14	0	1	0	1	153,676	MEJORAMIENTO SISTEMA DE ALCANTARILLADO SANITARIO CABECERA MUNICIPAL DE ESQUIPULAS PALO GORDO, SAN MARCOS.	153676	Metro		398.00	1,227.00	138.51	11.29	
										1227	ESQUIPULAS PALO GORDO		138.51		
306	14	0	1	0	1	153,750	MEJORAMIENTO SISTEMA DE ALCANTARILLADO SANITARIO CABECERA MUNICIPAL DE SAN PABLO, SAN MARCOS	153750	Metro		669.00	2,117.00	190.81	9.01	
										1219	SAN PABLO		190.81		
306	14	0	1	0	1	153,759	MEJORAMIENTO SISTEMA DE ALCANTARILLADO SANITARIO CABECERA MUNICIPAL DE SAN JOSE EL RODEO, SAN MARCOS	153759	Metro		1,413.00	4,260.00	132.73	3.12	
										1214	EL RODEO		132.73		
306	14	0	1	0	1	189,031	MEJORAMIENTO SISTEMA DE ALCANTARILLADO SANITARIO CABECERA MUNICIPAL DE SAN CRISTOBAL CUCHO, SAN MARCOS	189031	Metro		3,316.00	3,316.00	1,327.12	40.02	
										1225	SAN CRISTÓBAL CUCHO		1,327.12		
306	14	0	1	0	1	189,147	MEJORAMIENTO SISTEMA DE ALCANTARILLADO SANITARIO CABECERA MUNICIPAL DE SAN MARCOS, SAN MARCOS	189147	Metro		4,745.00	14,325.00	814.61	5.69	
										1201	SAN MARCOS		814.61		
306	14	0	1	0	2	153,650	MEJORAMIENTO SISTEMA DE AGUA POTABLE CABECERA MUNICIPAL DE SAN PEDRO SACATEPÉQUEZ, SAN MARCOS	153650	Metro		26,267.00	52,534.00	0.00	0.00	
306	14	0	1	0	2	153,745	MEJORAMIENTO SISTEMA DE AGUA POTABLE CABECERA MUNICIPAL DE SAN PABLO, SAN MARCOS.	153745	Metro		1,627.00	8,930.00	259.98	2.91	
										1219	SAN PABLO		259.98		

0046

Sistema de Contabilidad Integrada Gubernamental
Información Presupuesto Temático
Clasificador Temático Metas por Ubicación Geográfica
DEL MES DE ENERO AL MES DE MARZO

PÁGINA : 2 DE 6
 FECHA : 04/05/2020
 HORA : 11:18.12
 REPORTE: R00820698.rpt

Entidad = 11200054

EJERCICIO: 2020

UE	PG	SPG	PY	ACT	OB	Meta	Descripción	SNIP	Unidad Medida	Geográfico	Meta Física			
											INICIAL	VIGENTE	EJECUTADO	%EJEC
Agua y Saneamiento														
306	14	0	1	0	2	169,927	REPOSICION SISTEMA DE AGUA POTABLE CASERIO CHITOMAX, CUBULCO, BAJA VERAPAZ.	169927	Metro		80.00	18,938.00	2,198.62	11.61
										1504 CUBULCO			2,198.62	
306	14	0	1	0	2	188,890	MEJORAMIENTO SISTEMA DE AGUA POTABLE CABECERA MUNICIPAL DE SAN JOSE EL RODEO, SAN MARCOS	188890	Metro		3,267.00	17,113.00	1,035.81	6.05
										1214 EL RODEO			1,035.81	
306	14	0	1	0	2	188,909	MEJORAMIENTO SISTEMA DE AGUA POTABLE CABECERA MUNICIPAL DE ESQUIPULAS PALO GORDO, SAN MARCOS	188909	Metro		6,673.00	29,886.00	896.79	3.00
										1227 ESQUIPULAS PALO GORDO			896.79	
306	14	0	1	0	2	188,910	MEJORAMIENTO SISTEMA DE AGUA POTABLE CABECERA MUNICIPAL DE SAN CRISTÓBAL CUCHO, SAN MARCOS	188910	Metro		3,099.00	7,337.00	801.75	10.93
										1225 SAN CRISTÓBAL CUCHO			801.75	
306	14	0	1	0	2	188,921	MEJORAMIENTO SISTEMA DE AGUA POTABLE CABECERA MUNICIPAL DE SAN MARCOS, SAN MARCOS	188921	Metro		14,100.00	44,811.00	1,580.99	3.53
										1201 SAN MARCOS			1,580.99	
306	14	0	1	0	2	188,922	AMPLIACION SISTEMA DE AGUA POTABLE Y LETRINIZACION ALDEA OJO DE AGUA, ESQUIPULAS PALO GORDO, SAN MARCOS	94956	Metro		0.00	4,774.00	0.00	0.00
306	14	0	1	0	2	188,923	MEJORAMIENTO SISTEMA DE AGUA POTABLE Y LETRINIZACION ALDEA SAN ISIDRO CHAMAC, SAN PEDRO SACATEPEQUEZ, SAN MARCOS	94965	Metro		0.00	618.00	0.00	0.00
306	14	0	1	0	2	188,924	CONSTRUCCION SISTEMA DE AGUA POTABLE Y LETRINIZACION ALDEA EL XAB, EL ASINTAL, RETALHULEU	94992	Metro		0.00	13,704.00	0.00	0.00

Observancia de la Calidad Ambiental del Agua

11200054-201 UDAF - INFOM

Sistema de Contabilidad Integrada Gubernamental
Información Presupuesto Temático
Clasificador Temático Metas por Ubicación Geográfica
DEL MES DE ENERO AL MES DE MARZO

PÁGINA : 3 DE 6
 FECHA : 04/05/2020
 HORA : 11:18.12
 REPORTE: R00820698.rpt

Entidad = 11200054

EJERCICIO: 2020

UE	PG	SPG	PY	ACT	OB	Meta	Descripción	SNIP	Unidad Medida	Geográfico	Meta Física				
											INICIAL	VIGENTE	EJECUTADO	%EJEC	
Observancia de la Calidad Ambiental del Agua															
201	12	0	0	3	0	1	Asesoría y asistencia técnica en el mantenimiento de sistemas de agua potable a Municipalidades	0	Evento		99.00	99.00	4.00	4.04	
										0101 GUATEMALA			4.00		
201	12	0	0	3	0	2	Asistencia técnica en el mantenimiento de sistemas de agua potable a Municipalidades	0	Evento		88.00	88.00	4.00	4.55	
										0101 GUATEMALA			4.00		
201	12	0	0	3	0	3	Asesoría en el mantenimiento de sistemas de agua potable a Municipalidades	0	Evento		11.00	11.00	0.00	0.00	
11200054-306 AGUA POTABLE Y SANEAMIENTO PARA EL DESARROLLO HUMANO															
306	14	0	0	2	0	1	Informes de supervisión y asesoría técnica en proyectos de agua potable y saneamiento para la comunidad	0	Documento		130.00	130.00	45.00	34.62	
										0101 GUATEMALA			45.00		
306	14	0	0	2	0	6	Informes de supervisión y control de calidad de proyectos de agua y saneamiento del área urbana y periurbana	0	Documento		130.00	130.00	45.00	34.62	
										0101 GUATEMALA			45.00		
306	14	0	0	3	0	1	Informes de asistencia técnica en formulación y evaluación de proyectos de agua potable y saneamiento a municipalidades y comunidades	0	Documento		2.00	2.00	0.00	0.00	
306	14	0	0	3	0	2	Estudios de prefactibilidad de proyectos de agua y saneamiento para comunidades urbanas y periurbanas	0	Documento		2.00	2.00	0.00	0.00	
306	14	0	0	4	0	1	Informes del desarrollo institucional sectorial para el Ministerio de Salud Pública y Asistencia Social e Instituto de Fomento Municipal	0	Documento		6.00	6.00	0.00	0.00	
306	14	0	0	4	0	10	Informes de asistencia técnica en agua y saneamiento para el Ministerio de Salud Pública y Asistencia Social	0	Documento		3.00	3.00	0.00	0.00	
306	14	0	0	4	0	11	Informes de vigilancia de calidad de agua para el Ministerio de Salud Pública y Asistencia Social	0	Documento		3.00	3.00	0.00	0.00	
306	14	0	0	5	0	1	Informes de desarrollo comunitario para grupos de interés	0	Documento		46.00	46.00	12.00	26.09	

Sistema de Contabilidad Integrada Gubernamental
Información Presupuesto Temático
Clasificador Temático Metas por Ubicación Geográfica
DEL MES DE ENERO AL MES DE MARZO

PÁGINA : 4 DE 6
 FECHA : 04/05/2020
 HORA : 11:18.12
 REPORTE: R00820698.rpt

Entidad = 11200054

EJERCICIO: 2020

UE	PG	SPG	PY	ACT	OB	Meta	Descripción	SNIP	Unidad Medida	Geográfico	Meta Física				
											INICIAL	VIGENTE	EJECUTADO	%EJEC	
Observancia de la Calidad Ambiental del Agua															
										0101 GUATEMALA			12.00		
306	14	0	0	5	0	4	Informes de consultorías para la gestión social de proyectos de agua y saneamiento para comunidades	0	Documento		46.00	46.00	12.00	26.09	
										0101 GUATEMALA			12.00		
Sistemas de Abastecimiento de Agua y Pozos Mecánicos Vigilados															
11200054-201 UDAF - INFOM															
201	12	0	0	4	0	1	Análisis de laboratorio de agua a Entidades, personas jurídicas e individuales	0	Análisis de Laboratorio		3,202.00	3,202.00	603.00	18.83	
										0101 GUATEMALA			603.00		
201	12	0	0	4	0	2	Análisis microbiológicos de muestras de agua potable a Entidades, personas jurídicas e individuales	0	Análisis de Laboratorio		2,000.00	2,000.00	448.00	22.40	
										0101 GUATEMALA			448.00		
201	12	0	0	4	0	3	Análisis microbiológicos de muestras de aguas residuales a Entidades, personas jurídicas e individuales	0	Análisis de Laboratorio		200.00	200.00	10.00	5.00	
										0101 GUATEMALA			10.00		
201	12	0	0	4	0	4	Análisis fisicoquímicos de muestras de agua potable a Entidades, personas jurídicas e individuales	0	Análisis de Laboratorio		802.00	802.00	133.00	16.58	
										0101 GUATEMALA			133.00		
201	12	0	0	4	0	5	Análisis fisicoquímicos de muestras de agua residuales a Entidades, personas jurídicas e individuales	0	Análisis de Laboratorio		200.00	200.00	12.00	6.00	
										0101 GUATEMALA			12.00		

Personas, Familias o Grupos Sociales con Énfasis en Mujeres

11200054-306 AGUA POTABLE Y SANEAMIENTO PARA EL DESARROLLO HUMANO

0048

Sistema de Contabilidad Integrada Gubernamental
Información Presupuesto Temático
Clasificador Temático Metas por Ubicación Geográfica
DEL MES DE ENERO AL MES DE MARZO

PÁGINA : 5 DE 6
 FECHA : 04/05/2020
 HORA : 11:13:12
 REPORTE: R00820698.rpt

Entidad = 11200054

EJERCICIO: 2020

UE	PG	SPG	PY	ACT	OB	Meta	Descripción	SNIP	Unidad Medida	Geográfico	Meta Física			
											INICIAL	VIGENTE	EJECUTADO	%EJEC
Personas, Familias o Grupos Sociales con Énfasis en Mujeres														
306	14	0	1	0	1	153,671	MEJORAMIENTO SISTEMA DE ALCANTARILLADO SANITARIO CABECERA MUNICIPAL DE SAN PEDRO SACATEPÉQUEZ, SAN MARCOS	153671	Metro		6,038.00	12,076.00	0.00	0.00
306	14	0	1	0	1	153,676	MEJORAMIENTO SISTEMA DE ALCANTARILLADO SANITARIO CABECERA MUNICIPAL DE ESQUIPULAS PALO GORDO, SAN MARCOS.	153676	Metro		398.00	1,227.00	138.51	11.29
										1227 ESQUIPULAS PALO GORDO			138.51	
306	14	0	1	0	1	153,750	MEJORAMIENTO SISTEMA DE ALCANTARILLADO SANITARIO CABECERA MUNICIPAL DE SAN PABLO, SAN MARCOS	153750	Metro		669.00	2,117.00	190.81	9.01
										1219 SAN PABLO			190.81	
306	14	0	1	0	1	153,759	MEJORAMIENTO SISTEMA DE ALCANTARILLADO SANITARIO CABECERA MUNICIPAL DE SAN JOSE EL RODEO, SAN MARCOS	153759	Metro		1,413.00	4,260.00	132.73	3.12
										1214 EL RODEO			132.73	
306	14	0	1	0	1	189,031	MEJORAMIENTO SISTEMA DE ALCANTARILLADO SANITARIO CABECERA MUNICIPAL DE SAN CRISTOBAL CUCHO, SAN MARCOS	189031	Metro		3,316.00	3,316.00	1,327.12	40.02
										1225 SAN CRISTÓBAL CUCHO			1,327.12	
306	14	0	1	0	1	189,147	MEJORAMIENTO SISTEMA DE ALCANTARILLADO SANITARIO CABECERA MUNICIPAL DE SAN MARCOS, SAN MARCOS	189147	Metro		4,745.00	14,325.00	814.61	5.69
										1201 SAN MARCOS			814.61	
306	14	0	1	0	2	153,650	MEJORAMIENTO SISTEMA DE AGUA POTABLE CABECERA MUNICIPAL DE SAN PEDRO SACATEPÉQUEZ, SAN MARCOS	153650	Metro		26,267.00	52,534.00	0.00	0.00
306	14	0	1	0	2	153,745	MEJORAMIENTO SISTEMA DE AGUA POTABLE CABECERA MUNICIPAL DE SAN PABLO, SAN MARCOS.	153745	Metro		1,627.00	8,930.00	259.98	2.91
										1219 SAN PABLO			259.98	

000000

Sistema de Contabilidad Integrada Gubernamental
Información Presupuesto Temático
Clasificador Temático Meta por Ubicación Geográfica
DEL MES DE ENERO AL MES DE MARZO

PÁGINA : 6 DE 6
 FECHA : 04/05/2020
 HORA : 11:18.12
 REPORTE: R00820698.rpt

Entidad = 11200054

EJERCICIO: 2020

UE	PG	SPG	PY	ACT	OB	Meta	Descripción	SNIP	Unidad Medida	Geográfico	Meta Física			
											INICIAL	VIGENTE	EJECUTADO	%EJEC
Personas, Familias o Grupos Sociales con Énfasis en Mujeres														
306	14	0	1	0	2	169,927	REPOSICION SISTEMA DE AGUA POTABLE CASERÍO CHITOMAX, CUBULCO, BAJA VERAPAZ.	169927	Metro		80.00	18,938.00	2,198.62	11.61
										1504 CUBULCO			2,198.62	
306	14	0	1	0	2	188,890	MEJORAMIENTO SISTEMA DE AGUA POTABLE CABECERA MUNICIPAL DE SAN JOSE EL RODEO, SAN MARCOS	188890	Metro		3,267.00	17,113.00	1,035.81	6.05
										1214 EL RODEO			1,035.81	
306	14	0	1	0	2	188,909	MEJORAMIENTO SISTEMA DE AGUA POTABLE CABECERA MUNICIPAL DE ESQUIPULAS PALO GORDO, SAN MARCOS	188909	Metro		6,673.00	29,886.00	896.79	3.00
										1227 ESQUIPULAS PALO GORDO			896.79	
306	14	0	1	0	2	188,910	MEJORAMIENTO SISTEMA DE AGUA POTABLE CABECERA MUNICIPAL DE SAN CRISTÓBAL CUCHO, SAN MARCOS	188910	Metro		3,099.00	7,337.00	801.75	10.93
										1225 SAN CRISTÓBAL CUCHO			801.75	
306	14	0	1	0	2	188,921	MEJORAMIENTO SISTEMA DE AGUA POTABLE CABECERA MUNICIPAL DE SAN MARCOS, SAN MARCOS	188921	Metro		14,100.00	44,811.00	1,580.99	3.53
										1201 SAN MARCOS			1,580.99	
306	14	0	1	0	2	188,922	AMPLIACION SISTEMA DE AGUA POTABLE Y LETRINIZACION ALDEA OJO DE AGUA, ESQUIPULAS PALO GORDO, SAN MARCOS	94956	Metro		0.00	4,774.00	0.00	0.00
306	14	0	1	0	2	188,923	MEJORAMIENTO SISTEMA DE AGUA POTABLE Y LETRINIZACION ALDEA SAN ISIDRO CHAMAC, SAN PEDRO SACATEPEQUEZ, SAN MARCOS	94965	Metro		0.00	818.00	0.00	0.00
306	14	0	1	0	2	188,924	CONSTRUCCION SISTEMA DE AGUA POTABLE Y LETRINIZACION ALDEA EL XAB, EL ASINTAL, RETALHULEU	94992	Metro		0.00	13,704.00	0.00	0.00

51

Sistema de Contabilidad Integrada Gubernamental
Información Presupuesto Temático - Seguimiento Temático Institucional
Seguimiento de Clasificador Temático Normal
Expresado en Quetzales
DEL MES DE ENERO AL MES DE MARZO
ENTIDAD = 11200054

PAGINA : 1 DE 6
 FECHA : 03/04/2020
 HORA : 7:55.53
 REPORTE: R00820773.rpt

Ejercicio Fiscal: 2020

No. de Meta	Descripción	Unidad de Medida	Meta			Población Beneficiada										Nivel Asociado del Clasificador			
			Meta Inicial	Meta Vigente	Meta Ejecutada	Género			Edad				Etnia			Total			
						Mujeres	Hombres	Total	0 a menores de 13 años (niñez)	13-30 años (Juventud)	Mayores de 30 a 60 años	Mayores de 60 años (Tercera Edad)	Total	Maya	Ninca		Garífuna	Otros	Total
Reducción de la Desnutrición																			
Entidad : 11200054 - 0 - INSTITUTO DE FOMENTO MUNICIPAL (INFOM)																			
Estructura Programática		14	0	1	0	1	CONSTRUCCIÓN DE ALCANTARILLADOS			21,913,327.00	81,056,480.00	8,507,330.18	04-03	Agua y Saneamiento					
153676	MEJORAMIENTO SISTEMA DE ALCANTARILLADO SANITARIO CABECERA MUNICIPAL DE ESQUIPULAS PALO GORDO, SAN MARCOS.	Metro	398	1,227	3	579	535	1,114	457	312	267	78	1,114	26	4	0	1,084	1,114	
153750	MEJORAMIENTO SISTEMA DE ALCANTARILLADO SANITARIO CABECERA MUNICIPAL DE SAN PABLO, SAN MARCOS	Metro	669	2,117	98	788	699	1,487	610	417	357	103	1,487	125	1	0	1,361	1,487	
153759	MEJORAMIENTO SISTEMA DE ALCANTARILLADO SANITARIO CABECERA MUNICIPAL DE SAN JOSE EL RODEO, SAN MARCOS	Metro	1,413	4,260	69	421	389	810	332	227	194	57	810	43	7	0	760	810	
189031	MEJORAMIENTO SISTEMA DE ALCANTARILLADO SANITARIO CABECERA MUNICIPAL DE SAN CRISTOBAL CUCHO, SAN MARCOS	Metro	3,316	3,316	524	635	586	1,221	501	342	293	85	1,221	32	7	0	1,182	1,221	
189147	MEJORAMIENTO SISTEMA DE ALCANTARILLADO SANITARIO CABECERA MUNICIPAL DE SAN MARCOS, SAN MARCOS	Metro	4,745	14,325	291	2,256	2,083	4,339	1,780	1,215	1,041	303	4,339	57	23	0	4,259	4,339	
Estructura Programática		14	0	1	0	2	CONSTRUCCIÓN DE ACUEDUCTOS			11,210,320.00	66,126,628.00	2,236,671.95	04-03	Agua y Saneamiento					
153745	MEJORAMIENTO SISTEMA DE AGUA POTABLE CABECERA MUNICIPAL DE SAN PABLO, SAN MARCOS.	Metro	1,627	8,930	172	459	406	865	354	242	208	61	865	72	0	0	793	865	

10052

Sistema de Contabilidad Integrada Gubernamental
Información Presupuesto Temático - Seguimiento Temático Institucional
Seguimiento de Clasificador Temático Normal
Expresado en Quetzales
DEL MES DE ENERO AL MES DE MARZO
ENTIDAD = 11200054

PAGINA : 2 DE 6
 FECHA : 03/04/2020
 HORA : 7:55.53
 REPORTE: R00820773.rpt

Ejercicio Fiscal: 2020

No. de Meta	Descripción	Unidad de Medida	Meta			Población Beneficiada												
			Meta Inicial	Meta Vigente	Meta Ejecutada	Género			Edad				Etnia					
						Mujeres	Hombres	Total	0 a menores de 13 años (niñez)	13-30 años (Juventud)	Mayores de 30 a 60 años	Mayores de 60 años (Tercera Edad)	Total	Maya	Ninca	Garifuna	Otras	Total
169927	REPOSICION SISTEMA DE AGUA POTABLE CASERÍO CHITOMAX, CUBULCO, BAJA VERAPAZ.	Metro	80	18,938	1	19	16	35	14	9	9	3	35	25	0	0	10	35
188890	MEJORAMIENTO SISTEMA DE AGUA POTABLE CABECERA MUNICIPAL DE SAN JOSE EL RODEO, SAN MARCOS	Metro	3,267	17,113	633	356	329	685	281	192	165	47	685	45	6	0	634	685
188909	MEJORAMIENTO SISTEMA DE AGUA POTABLE CABECERA MUNICIPAL DE ESQUIPULAS PALO GORDO, SAN MARCOS	Metro	6,673	29,886	556	186	173	359	147	100	86	26	359	8	1	0	350	359
188910	MEJORAMIENTO SISTEMA DE AGUA POTABLE CABECERA MUNICIPAL DE SAN CRISTÓBAL CUCHO, SAN MARCOS	Metro	3,099	7,337	185	454	419	873	339	245	209	60	873	28	6	0	839	873
188921	MEJORAMIENTO SISTEMA DE AGUA POTABLE CABECERA MUNICIPAL DE SAN MARCOS, SAN MARCOS	Metro	14,100	44,811	1,357	2,316	2,138	4,454	1,826	1,247	1,069	312	4,454	60	23	0	4,371	4,454
Total Población Beneficiada						8,469	7,773	16,242	6,661	4,548	3,898	1,135	16,242	521	78	0	15,643	16,242

Objetivos

OF-DEPDE-0139-2020 fecha 2.4.2020, 0 metros de acueducto

Resultados Alcanzados:

OF-DEPDE-0139-2020 fecha 2.4.2020, 0 metros de acueducto

Obstaculos Encontrados

OF-DEPDE-0139-2020 fecha 2.4.2020, 1) el 25 de febrero del presente año, mediante Acta número 13-20202, de sesión extraordinaria de la Junta Directiva del INFOM, y Resolución de Junta Directiva 49-2020, se aprobó la reprogramación de obras y metas para el ejercicio fiscal 2020. Por tal razón, a partir del 25 de febrero, oficialmente se autorizó proceder con las gestiones administrativas pertinentes, para adquirir materiales de construcción lo que, dará paso a la ejecución de los trabajos de campo. Debido al Decreto Gubernativo Número 5-2020, en lo que, se declara Estado de Calamidad Pública, en todo el territorio nacional, como consecuencia de la pandemia de coronavirus COVID-19, Las gestiones administrativas pertinentes, para la adquisición de materiales de construcción, se realizan con limitaciones por las restricciones de horario.

Documento Respaldo: varios

Fecha Documento Respaldo: 04/02/2020

53

Sistema de Contabilidad Integrada Gubernamental
Información Presupuesto Temático - Seguimiento Temático Institucional
Seguimiento de Clasificador Temático Normal
Expresado en Quetzales
DEL MES DE ENERO AL MES DE MARZO
ENTIDAD = 11200054

PAGINA : 3 DE 6
 FECHA : 03/04/2020
 HORA : 7:55.53
 REPORTE: R00820773.rpt

Ejercicio Fiscal: 2020

No. de Meta	Descripción	Unidad de Medida	Meta				Población Beneficiada														
			Meta Inicial	Meta Vigente	Meta Ejecutada	Género			Edad					Etnia							
						Mujeres	Hombres	Total	0 a menores de 13 años (niñez)	13-30 años (Juventud)	Mayores de 30 a 60 años	Mayores de 60 años (Tercera Edad)	Total	Maya	Ninca	Garifuna	Otros	Total			
Recursos Hídricos y Saneamiento																					
Entidad : 11200054 - 0 - INSTITUTO DE FOMENTO MUNICIPAL (INFOM)																					
Estructura Programática		12	0	0	3	0	SERVICIOS DE MANTENIMIENTO DE SISTEMAS DE AGUA POTABLE										1,156,387.00	1,156,387.00	173,492.66	05-01-01	Observancia de la Calidad Ambiental del Agua
2	Asistencia técnica en el mantenimiento de sistemas de agua potable a Municipalidades	Evento	88	88	4	1	0	1	0	0	1	0	0	1	0	0	0	1	1		
Estructura Programática		12	0	0	4	0	SERVICIOS DE LABORATORIO DE AGUA										1,405,379.00	1,405,379.00	188,823.36	05-02-02	Sistemas de Abastecimiento de Agua y Pozos Mecánicos Vigilados
1	Análisis de laboratorio de agua a Entidades, personas jurídicas e individuales	Análisis de Labx	3,202	3,202	603	8	9	17	4	4	4	5	17	4	4	4	5	17			
2	Análisis microbiológicos de muestras de agua potable a Entidades, personas jurídicas e individuales	Análisis de Labx	2,000	2,000	448	4	5	9	3	3	2	1	9	3	3	2	1	9			
3	Análisis microbiológicos de muestras de aguas residuales a Entidades, personas jurídicas e individuales	Análisis de Labx	200	200	10	1	0	1	1	0	0	0	1	1	0	0	0	1			
4	Análisis fisicoquímicos de muestras de agua potable a Entidades, personas jurídicas e individuales	Análisis de Labx	802	802	133	3	2	5	1	1	1	2	5	1	1	1	2	5			
5	Análisis fisicoquímicos de muestras de agua residuales a Entidades, personas jurídicas e individuales	Análisis de Labx	200	200	12	1	1	2	1	1	0	0	2	1	1	0	0	2			
Total Población Beneficiata									18	17	35	10	9	8	8	35	10	9	7	9	35

0054

Sistema de Contabilidad Integrada Gubernamental
Información Presupuesto Temático - Seguimiento Temático Institucional
Seguimiento de Clasificador Temático Normal
Expresado en Quetzales
DEL MES DE ENERO AL MES DE MARZO
ENTIDAD = 11200054

PAGINA : 4 DE 6
 FECHA : 03/04/2020
 HORA : 7:55.53
 REPORTE: R00820773.rpt

Ejercicio Fiscal: 2020

PG	SPG	PY	ACT	OB	NOMBRE ESTRUCTURA PROGRAMATICA	ASIGNADO	VIGENTE	EJECUTADO	NIVEL ASOCIADO DEL CLASIFICADOR							
Meta					Población Beneficiada											
No. de Meta	Descripción	Unidad de Medida	Meta Inicial	Meta Vigente	Meta Ejecutada	Género			Edad				Etnia			
						Mujeres	Hombres	Total	0 a menores de 13 años (niñez)	13-30 años (Juventud)	Mayores de 30 a 60 años	Mayores de 60 años (Tercera Edad)	Total	Maya	Xinca	Garífuna

Objetivos

OF.Lab-169-20 Track 120197-de fecha 25.03.2020, Las metas programadas para el mes, del producto análisis de laboratorio de agua a Entidades, Personas Jurídicas e individuales 279 análisis. Y para los subproductos: Análisis microbiológicos de muestras de agua potable a Entidades, Personas Jurídicas e individuales 170 análisis; Análisis microbiológicos de muestras de agua residual a Entidades, personas Jurídicas e individuales 17 análisis; Análisis físicos de muestras de agua potable a Entidades, Personas Jurídicas e individuales 75 análisis y de Análisis fisicoquímicos de muestras de agua residual a Entidades, Personas Jurídicas e individuales 17 análisis

OF-UET-84-2020 de fecha 27.03.2020, se planificaron para el mes 8 asistencias técnicas en el mantenimiento de sistemas de agua potable a Municipalidades.

OF-DEPDE-139-2020 fecha 2.4.2020, objetivos 0 metros de acueductos

Resultados Alcanzados:

OF.Lab-169-20 Track 120197-de fecha 25.03.2020, Las metas realizadas para el mes, del producto análisis de laboratorio de agua a Entidades, Personas Jurídicas e individuales 286 análisis. Y para los subproductos: Análisis microbiológicos de muestras de agua potable a Entidades, Personas Jurídicas e individuales 210 análisis; Análisis microbiológicos de muestras de agua residual a Entidades, personas Jurídicas e individuales 7 análisis; Análisis físicos de muestras de agua potable a Entidades, Personas Jurídicas e individuales 62 análisis y de Análisis fisicoquímicos de muestras de agua residual a Entidades, Personas Jurídicas e individuales 7 análisis realizadas.

OF-UET-84-2020 de fecha 27.03.2020, se ejecutó 1 asistencia técnica en el mantenimiento de sistemas de agua potable a Municipalidades.

OF-DEPDE-139-2020 fecha 2.4.2020, resultados alcanzados 0 metros de acueductos

Obstaculos Encontrados

OF.Lab-169-20 Track 120197-de fecha 25.03.2020, La ejecución global del producto se obtiene de la sumatoria de las ejecuciones individuales. para los subproductos: Análisis microbiológicos de muestras de agua potable a Entidades, Personas Jurídicas e individuales , debido a que una situación externa, que queda fuera del alcance del laboratorio, la ejecución para el presente mes se sobrepaso conforme a lo programado. Análisis microbiológicos de muestras de agua residual a Entidades, personas Jurídicas e individuales, debido a que es una situación externa, que queda fuera del alcance del Laboratorio, la ejecución para el presente mes corresponde al 42% conforme a lo programado. Análisis físicos de muestras de agua potable a Entidades, Personas Jurídicas e individuales, debido a que es una situación externa que queda fuera del alcance del laboratorio, la ejecución para el presente mes corresponde al 83% conforme a lo programado, y de Análisis fisicoquímicos de muestras de agua residual a Entidades, Personas Jurídicas e individuales, debido a que es una situación externa, que queda fuera del alcance del Laboratorio, la ejecución para el presente mes corresponde al 42% conforme a lo programado.

OF-UET-84-2020 de fecha 27.03.2020, sin contratos los técnicos de Operación y Mantenimiento.

OF-DEPDE-139-2020 fecha 2.4.2020, 1) el 25 de febrero del presente año mediante Acta No. 13-2020, de sesión extraordinaria de la Junta Directiva del INFOM, y Resolución de Junta directiva 49-2020, se aprobó la reprogramación de obras y metas para el ejercicio fiscal 2020. Por tal razón, a partir del 25 de febrero, oficialmente se autorizó proceder con las gestiones administrativas pertinentes, para adquirir materiales de construcción, lo que dará paso a la ejecución de los trabajos de campo. 2) Debido al Decreto Gubernativo Número 5 en el que, se declara Estado de Calamidad Pública, en todo el territorio nacional, como consecuencia de la pandemia de coronavirus COVID-19, las gestiones administrativas pertinentes, para la adjudicación de materiales de construcción, se realizan con limitaciones por las restricciones de horario.

Documento Respaldo: varios

Fecha Documento Respaldo: 03/31/2020

Género

Entidad : 11200054 - 0 - INSTITUTO DE FOMENTO MUNICIPAL (INFOM)

Estructura Programática	PG	SPG	PY	ACT	OB	NOMBRE ESTRUCTURA PROGRAMATICA	ASIGNADO	VIGENTE	EJECUTADO	NIVEL ASOCIADO DEL CLASIFICADOR
	14	0	1	0	1	CONSTRUCCIÓN DE ALCANTARILLADOS	21,913,327.00	81,056,480.00	8,507,330.18	08-04-02 Personas, Familias o Grupos Sociales con Énfasis en Mujeres

Sistema de Contabilidad Integrada Gubernamental
Información Presupuesto Temático - Seguimiento Temático Institucional
Seguimiento de Clasificador Temático Normal
Expresado en Quetzales
DEL MES DE ENERO AL MES DE MARZO
ENTIDAD = 11200054

PAGINA : 5 DE 6
 FECHA : 03/04/2020
 HORA : 7:55.53
 REPORTE: R00820773.rpt

Ejercicio Fiscal: 2020

PG	SPG	PY	ACT	OB	NOMBRE ESTRUCTURA PROGRAMATICA	ASIGNADO	VIGENTE	EJECUTADO	NIVEL ASOCIADO DEL CLASIFICADOR										
Meta					Población Beneficiada														
No. de Meta	Descripción	Unidad de Medida	Meta Inicial	Meta Vigente	Meta Ejecutada	Género			Edad				Etnia						
						Mujeres	Hombres	Total	0 a menores de 13 años (niñez)	13-30 años (Juventud)	Mayores de 30 a 60 años	Mayores de 60 años (Tercera Edad)	Total	Maya	Xinca	Garífuna	Otros	Total	
153676	MEJORAMIENTO SISTEMA DE ALCANTARILLADO SANITARIO CABECERA MUNICIPAL DE ESQUIPULAS PALO GORDO, SAN MARCOS.	Metro	398	1,227	3	579	535	1,114	457	312	267	78	1,114	26	4	0	1,084	1,114	
153750	MEJORAMIENTO SISTEMA DE ALCANTARILLADO SANITARIO CABECERA MUNICIPAL DE SAN PABLO, SAN MARCOS	Metro	669	2,117	98	788	699	1,487	610	417	357	103	1,487	125	1	0	1,361	1,487	
153759	MEJORAMIENTO SISTEMA DE ALCANTARILLADO SANITARIO CABECERA MUNICIPAL DE SAN JOSE EL RODEO, SAN MARCOS	Metro	1,413	4,260	69	421	389	810	332	227	194	57	810	43	7	0	760	810	
189031	MEJORAMIENTO SISTEMA DE ALCANTARILLADO SANITARIO CABECERA MUNICIPAL DE SAN CRISTOBAL CUCHO, SAN MARCOS	Metro	3,316	3,316	524	635	586	1,221	501	342	293	85	1,221	32	7	0	1,182	1,221	
189147	MEJORAMIENTO SISTEMA DE ALCANTARILLADO SANITARIO CABECERA MUNICIPAL DE SAN MARCOS, SAN MARCOS	Metro	4,745	14,325	291	2,256	2,083	4,339	1,780	1,215	1,041	303	4,339	57	23	0	4,259	4,339	
Estructura Programática		14	0	1	0	2	CONSTRUCCIÓN DE ACUEDUCTOS			11,210,320.00	66,126,628.00	2,236,671.95	08-04-02	Personas, Familias o Grupos Sociales con Énfasis en Mujeres					
153745	MEJORAMIENTO SISTEMA DE AGUA POTABLE CABECERA MUNICIPAL DE SAN PABLO, SAN MARCOS.	Metro	1,627	8,930	172	459	406	865	354	242	208	61	865	72	0	0	793	865	
169927	REPOSICION SISTEMA DE AGUA POTABLE CASERÍO CHITOMAX, CUBULCO, BAJA VERAPAZ.	Metro	80	18,938	1	19	16	35	14	9	9	3	35	25	0	0	10	35	

Sistema de Contabilidad Integrada Gubernamental
Información Presupuesto Temático - Seguimiento Temático Institucional
Seguimiento de Clasificador Temático Normal
Expresado en Quetzales
DEL MES DE ENERO AL MES DE MARZO
ENTIDAD = 11200054

PAGINA : 6 DE 6
 FECHA : 03/04/2020
 HORA : 7:55.53
 REPORTE: R00820773.rpt

Ejercicio Fiscal: 2020

PG	SPG	PY	ACT	OB	NOMBRE ESTRUCTURA PROGRAMATICA			ASIGNADO	VIGENTE	EJECUTADO	NIVEL ASOCIADO DEL CLASIFICADOR							
Meta					Población Beneficiada													
No. de Meta	Descripción	Unidad de Medida	Meta Inicial	Meta Vigente	Meta Ejecutada	Género			Edad				Etnia					
						Mujeres	Hombres	Total	0 a menores de 13 años (niñez)	13-30 años (Juventud)	Mayores de 30 a 60 años	Mayores de 60 años (Tercera Edad)	Total	Maya	Xinca	Garífuna	Otros	Total
188890	MEJORAMIENTO SISTEMA DE AGUA POTABLE CABECERA MUNICIPAL DE SAN JOSE EL RODEO, SAN MARCOS	Metro	3,267	17,113	633	356	329	685	281	192	165	47	685	45	6	0	634	685
188909	MEJORAMIENTO SISTEMA DE AGUA POTABLE CABECERA MUNICIPAL DE ESQUIPULAS PALO GORDO, SAN MARCOS	Metro	6,673	29,886	556	186	173	359	147	100	86	26	359	8	1	0	350	359
188910	MEJORAMIENTO SISTEMA DE AGUA POTABLE CABECERA MUNICIPAL DE SAN CRISTÓBAL CUCHO, SAN MARCOS	Metro	3,099	7,337	185	454	419	873	359	245	209	60	873	28	6	0	839	873
188921	MEJORAMIENTO SISTEMA DE AGUA POTABLE CABECERA MUNICIPAL DE SAN MARCOS, SAN MARCOS	Metro	14,100	44,811	1,357	2,316	2,138	4,454	1,826	1,247	1,069	312	4,454	60	23	0	4,371	4,454
Total Población Beneficiada						8,469	7,773	16,242	6,661	4,548	3,898	1,135	16,242	521	78	0	15,643	16,242

Objetivos

OF-UFM-GS-32-2020 de fecha 30.03.2020, meta programada

Resultados Alcanzados:

OF-UFM-GS-32-2020 de fecha 30.03.2020, debido a la calamidad pública y por disposición del ejecutivo se suspendieron las acciones programadas.

Obstáculos Encontrados

OF-UFM-GS-32-2020 de fecha 30.03.2020, calamidad pública

Documento Respaldo: OF-UFM-GS-32-2020

Fecha Documento Respaldo: 04/02/2020

Sistema de Contabilidad Integrada Gubernamental
Información Presupuesto Temático - Seguimiento Temático Institucional
Seguimiento de Clasificador Temático Normal INFOM
Expresado en Quetzales
DEL MES DE ENERO AL MES DE MARZO

PAGINA : 1 DE 7
 FECHA : 03/04/2020
 HORA : 10:02.22
 REPORTE: R00822492.rpt

Ejercicio Fiscal: 2020

CÓDIGO	UNIDAD EJECUTORA	PG	SPG	PY	ACT	OB	REN	GEO	FTE	ORG	CORR	ASIGNADO	VIGENTE	EJECUTADO	NIVEL ASOCIADO DEL CLASIFICADOR
--------	------------------	----	-----	----	-----	----	-----	-----	-----	-----	------	----------	---------	-----------	---------------------------------

Agua v Saneamiento

Entidad : 11200054 - 306 - AGUA POTABLE Y SANEAMIENTO PARA EL DESARROLLO HUMANO

Estructuras Presupuestarias

Entidad :	11200054 - 306 - AGUA POTABLE Y SANEAMIENTO PARA EL DESARROLLO	14	0	1	0	1	CONSTRUCCIÓN DE ALCANTARILLADOS					21,913,327.00	81,056,480.00	8,507,330.18	04-03 Agua y Saneamiento
-----------	--	----	---	---	---	---	---------------------------------	--	--	--	--	---------------	---------------	--------------	-----------------------------

UE	PG	SPG	PY	ACT	OB	Meta				Población Beneficiada														
						Meta	Descripción	Unidad de Medida	Meta Inicial	Meta Vigente	Meta Ejecutada	Genero			Edad				Etnia					
												Mujeres	Hombres	Total	0 a menores de 13 años (niñez)	13-30 años (Juventud)	Mayores de 30 a 60 años	Mayor es de 60 años (Tercera Edad)	Total	Maya	Xinca	Garífuna	Otros	Total
106	14	0	1	0	1	153671	MEJORAMIENTO SISTEMA DE ALCANTARILLADO SANITARIO CABECERA MUNICIPAL DE SAN PEDRO SACATEPÉQUEZ, SAN MARCOS	Metro	6,038	12,076	0	0.00	0.00	0	0.00	0.00	0.00	0.00	0	0.00	0.00	0.00	0.00	0
106	14	0	1	0	1	153676	MEJORAMIENTO SISTEMA DE ALCANTARILLADO SANITARIO CABECERA MUNICIPAL DE ESQUIPULAS PALO GORDO, SAN MARCOS.	Metro	398	1,227	3	579.00	535.00	1,114	457.00	312.00	267.00	78.00	1,114	26.00	4.00	0.00	1,084.00	1,114
106	14	0	1	0	1	153750	MEJORAMIENTO SISTEMA DE ALCANTARILLADO SANITARIO CABECERA MUNICIPAL DE SAN PABLO, SAN MARCOS	Metro	669	2,117	98	788.00	699.00	1,487	610.00	417.00	357.00	103.00	1,487	125.00	1.00	0.00	1,361.00	1,487
106	14	0	1	0	1	153759	MEJORAMIENTO SISTEMA DE ALCANTARILLADO SANITARIO CABECERA MUNICIPAL DE SAN JOSE EL RODEO, SAN MARCOS	Metro	1,413	4,260	69	421.00	389.00	810	332.00	227.00	194.00	57.00	810	43.00	7.00	0.00	760.00	810
106	14	0	1	0	1	189031	MEJORAMIENTO SISTEMA DE ALCANTARILLADO SANITARIO CABECERA MUNICIPAL DE SAN CRISTOBAL CUCHO, SAN MARCOS	Metro	3,316	3,316	524	635.00	586.00	1,221	501.00	342.00	293.00	85.00	1,221	32.00	7.00	0.00	1,182.00	1,221
106	14	0	1	0	1	189147	MEJORAMIENTO SISTEMA DE ALCANTARILLADO SANITARIO CABECERA MUNICIPAL DE SAN MARCOS, SAN MARCOS	Metro	4,745	14,325	291	2,256.00	2,083.00	4,339	1,780.00	1,215.00	1,041.00	303.00	4,339	57.00	23.00	0.00	4,259.00	4,339

Estructuras Presupuestarias

Entidad :	11200054 - 306 - AGUA POTABLE Y SANEAMIENTO PARA EL DESARROLLO	14	0	1	0	2	CONSTRUCCIÓN DE ACUEDUCTOS					11,210,320.00	66,126,628.00	2,236,671.95	04-03 Agua y Saneamiento
-----------	--	----	---	---	---	---	----------------------------	--	--	--	--	---------------	---------------	--------------	-----------------------------

UE	PG	SPG	PY	ACT	OB	Meta				Población Beneficiada														
						Meta	Descripción	Unidad de Medida	Meta Inicial	Meta Vigente	Meta Ejecutada	Genero			Edad				Etnia					
												Mujeres	Hombres	Total	0 a menores de 13 años (niñez)	13-30 años (Juventud)	Mayores de 30 a 60 años	Mayor es de 60 años (Tercera Edad)	Total	Maya	Xinca	Garífuna	Otros	Total
106	14	0	1	0	2	153650	MEJORAMIENTO SISTEMA DE AGUA POTABLE CABECERA MUNICIPAL DE SAN PEDRO SACATEPÉQUEZ, SAN MARCOS	Metro	26,267	52,534	0	0.00	0.00	0	0.00	0.00	0.00	0.00	0	0.00	0.00	0.00	0.00	0
106	14	0	1	0	2	153745	MEJORAMIENTO SISTEMA DE AGUA POTABLE CABECERA MUNICIPAL DE SAN PABLO, SAN MARCOS.	Metro	1,627	8,930	172	459.00	406.00	865	354.00	242.00	208.00	61.00	865	72.00	0.00	0.00	793.00	865
106	14	0	1	0	2	169927	REPOSICION SISTEMA DE AGUA POTABLE CASERIO CHITOMAX, CUBULCO, BAJA VERAPAZ.	Metro	80	18,938	1	19.00	16.00	35	14.00	9.00	9.00	3.00	35	25.00	0.00	0.00	10.00	35
106	14	0	1	0	2	188890	MEJORAMIENTO SISTEMA DE AGUA POTABLE CABECERA MUNICIPAL DE SAN JOSE EL RODEO, SAN MARCOS	Metro	3,267	17,113	633	356.00	329.00	685	281.00	192.00	165.00	47.00	685	45.00	6.00	0.00	634.00	685

03/04/2020

Sistema de Contabilidad Integrada Gubernamental
Información Presupuesto Temático - Seguimiento Temático Institucional
Seguimiento de Clasificador Temático Normal INFOM
Expresado en Quetzales
DEL MES DE ENERO AL MES DE MARZO

PAGINA : 2 DE 7
 FECHA : 03/04/2020
 HORA : 10:02.22
 REPORTE: R00822492.rpt

Ejercicio Fiscal: 2020

06	14	0	1	0	2	188909	MEJORAMIENTO SISTEMA DE AGUA POTABLE CABECERA MUNICIPAL DE ESQUIPULAS PALO GORDO, SAN MARCOS	Metro	6,673	29,886	556	186.00	173.00	359	147.00	100.00	86.00	26.00	359	8.00	1.00	0.00	350.00	359
06	14	0	1	0	2	188910	MEJORAMIENTO SISTEMA DE AGUA POTABLE CABECERA MUNICIPAL DE SAN CRISTÓBAL CUCHO, SAN MARCOS	Metro	3,099	7,337	185	454.00	419.00	873	359.00	245.00	209.00	60.00	873	28.00	6.00	0.00	839.00	873
06	14	0	1	0	2	188921	MEJORAMIENTO SISTEMA DE AGUA POTABLE CABECERA MUNICIPAL DE SAN MARCOS, SAN MARCOS	Metro	14,100	44,811	1,357	2,316.00	2,138.00	4,454	1,826.00	1,247.00	1,069.00	312.00	4,454	60.00	23.00	0.00	4,371.00	4,454
06	14	0	1	0	2	188922	AMPLIACION SISTEMA DE AGUA POTABLE Y LETRINIZACION ALDEA OJO DE AGUA, ESQUIPULAS PALO GORDO, SAN MARCOS	Metro	0	4,774	0	0.00	0.00	0	0.00	0.00	0.00	0.00	0	0.00	0.00	0.00	0.00	0
06	14	0	1	0	2	188923	MEJORAMIENTO SISTEMA DE AGUA POTABLE Y LETRINIZACION ALDEA SAN ISIDRO CHAMAC, SAN PEDRO SACATEPEQUEZ, SAN MARCOS	Metro	0	618	0	0.00	0.00	0	0.00	0.00	0.00	0.00	0	0.00	0.00	0.00	0.00	0
06	14	0	1	0	2	188924	CONSTRUCCION SISTEMA DE AGUA POTABLE Y LETRINIZACION ALDEA EL XAB, EL ASINTAL, RETALHULEU	Metro	0	13,704	0	0.00	0.00	0	0.00	0.00	0.00	0.00	0	0.00	0.00	0.00	0.00	0
Total Población Beneficiada												8,469.00	7,773.00	16,242.00	6,661.00	4,548.00	3,898.00	1,135.00	16,242	521.00	78.00	0.00	15,643.00	16,242

Objetivos

DF-DEPDE-0139-2020 fecha 2.4.2020, 0 metros de acueducto

Resultados Alcanzados:

DF-DEPDE-0139-2020 fecha 2.4.2020, 0 metros de acueducto

Obstáculos Encontrados

DF-DEPDE-0139-2020 fecha 2.4.2020, 1) el 25 de febrero del presente año, mediante Acta número 13-20202, de sesión extraordinaria de la Junta Directiva del INFOM, y Resolución de Junta Directiva 49-2020, se aprobó la reprogramación de obras y metas para el ejercicio fiscal 2020. Por tal razón, a partir del 25 de febrero, oficialmente se autorizó proceder con las gestiones administrativas pertinentes, para adquirir materiales de construcción lo que, dará paso a la ejecución de los trabajos de campo. Debido al Decreto Gubernativo Número 5-2020, en lo que, se declara Estado de Calamidad Pública, en todo el territorio nacional, como consecuencia de la pandemia de coronavirus COVID-19, Las gestiones administrativas pertinentes, para la adquisición de materiales de construcción, se realizan con limitaciones por las restricciones de horario.

Documento Respaldo: varios

Fecha Documento Respaldo: 02/04/2020

CÓDIGO	UNIDAD EJECUTORA	PG	SPG	PY	ACT	OB	REN	GEO	FTE	ORG	CORR	ASIGNADO	VIGENTE	EJECUTADO	NIVEL ASOCIADO DEL CLASIFICADOR
--------	------------------	----	-----	----	-----	----	-----	-----	-----	-----	------	----------	---------	-----------	---------------------------------

Observancia de la Calidad Ambiental del Agua

Entidad : 11200054 - 201 - UDAF - INFOM

Estructuras Presupuestarias

Entidad : 11200054 - 201 - UDAF - INFOM

12	0	0	3	0	SERVICIOS DE MANTENIMIENTO DE SISTEMAS DE AGUA POTABLE	1,156,387.00	1,156,387.00	173,492.66	05-01-01	
										Observancia de la Calidad Ambiental del Agua

Población Beneficiada						Población Beneficiada																			
Meta						Meta																			
UE	PG	SPG	PY	ACT	OB	Meta	Descripción	Unidad de Medida	Meta Inicial	Meta Vigente	Meta Ejecutada	Genero			Edad				Etnia						
												Mujeres	Hombres	Total	0 a menores de 13 años (niñez)	13-30 años (Juventud)	Mayores de 30 a 60 años	Mayor es de 60 años (Tercera Edad)	Total	Maya	Xinca	Garífuna	Otros	Total	
01	12	0	0	3	0	99	Asesoría y asistencia técnica en el mantenimiento de sistemas de agua potable a Municipalidades	Evento	99	99	4														
01	12	0	0	3	0	88	Asistencia técnica en el mantenimiento de sistemas de agua potable a Municipalidades	Evento	88	88	4	1.00	0.00	1	0.00	0.00	1.00	0.00	1	0.00	0.00	0.00	1.00	1	

0059

Sistema de Contabilidad Integrada Gubernamental
Información Presupuesto Temático - Seguimiento Temático Institucional
Seguimiento de Clasificador Temático Normal INFOM
Expresado en Quetzales
DEL MES DE ENERO AL MES DE MARZO

PAGINA : 3 DE 7
 FECHA : 03/04/2020
 HORA : 10:02.22
 REPORTE: R00822492.rpt

Ejercicio Fiscal: 2020

01	12	0	0	3	0	3	Asesoría en el mantenimiento de sistemas de agua potable a Municipidades	Evento	11	11	0
----	----	---	---	---	---	---	--	--------	----	----	---

Estructuras Presupuestarias

Entidad :	11200054 - 201 - UDAF - INFOM	12	0	0	4	0	SERVICIOS DE LABORATORIO DE AGUA			1,405,379.00	1,405,379.00	188,823.36	05-02-02
-----------	-------------------------------	----	---	---	---	---	----------------------------------	--	--	--------------	--------------	------------	----------

Sistemas de Abastecimiento de Agua y Pozos Mecánicos Vigilados

Población Beneficiada

UE	PG	SPG	PY	ACT	OB	Meta				Población Beneficiada														
						Meta	Descripción	Unidad de Medida	Meta Inicial	Meta Vigente	Meta Ejecutada	Genero			Edad				Etnia					
												Mujeres	Hombres	Total	0 a menores de 13 años (niñez)	13-30 años (Juventud)	Mayores de 30 a 60 años	Mayor es de 60 años (Tercera Edad)	Total	Maya	Xinca	Garífuna	Otros	Total
01	12	0	0	4	0	1	Análisis de Laboratorio de agua a Entidades, personas jurídicas e individuales	Análisis de Labo	3,202	3,202	603	8.00	9.00	17	4.00	4.00	4.00	5.00	17	4.00	4.00	4.00	5.00	17
01	12	0	0	4	0	2	Análisis microbiológicos de muestras de agua potable a Entidades, personas jurídicas e individuales	Análisis de Labo	2,000	2,000	448	4.00	5.00	9	3.00	3.00	2.00	1.00	9	3.00	3.00	2.00	1.00	9
01	12	0	0	4	0	3	Análisis microbiológicos de muestras de aguas residuales a Entidades, personas jurídicas e individuales	Análisis de Labo	200	200	10	1.00	0.00	1	1.00	0.00	0.00	0.00	1	1.00	0.00	0.00	0.00	1
01	12	0	0	4	0	4	Análisis fisicoquímicos de muestras de agua potable a Entidades, personas jurídicas e individuales	Análisis de Labo	802	802	133	3.00	2.00	5	1.00	1.00	1.00	2.00	5	1.00	1.00	1.00	2.00	5
01	12	0	0	4	0	5	Análisis fisicoquímicos de muestras de aguas residuales a Entidades, personas jurídicas e individuales	Análisis de Labo	200	200	12	1.00	1.00	2	1.00	1.00	0.00	0.00	2	1.00	1.00	0.00	0.00	2
Total Población Beneficiada												18.00	17.00	35.00	10.00	9.00	8.00	8.00	35	10.00	9.00	7.00	9.00	35

Estructuras Presupuestarias

Entidad :	11200054 - 306 - AGUA POTABLE Y SANEAMIENTO PARA EL DESARROLLO	14	0	0	2	0	SUPERVISIÓN Y ASESORÍA TÉCNICA					42,063,353.00	30,696,376.00	1,072,134.24	05-01-01
-----------	--	----	---	---	---	---	--------------------------------	--	--	--	--	---------------	---------------	--------------	----------

Observancia de la Calidad Ambiental del Agua

Población Beneficiada

UE	PG	SPG	PY	ACT	OB	Meta				Población Beneficiada														
						Meta	Descripción	Unidad de Medida	Meta Inicial	Meta Vigente	Meta Ejecutada	Genero			Edad				Etnia					
												Mujeres	Hombres	Total	0 a menores de 13 años (niñez)	13-30 años (Juventud)	Mayores de 30 a 60 años	Mayor es de 60 años (Tercera Edad)	Total	Maya	Xinca	Garífuna	Otros	Total
06	14	0	0	2	0	1	Informes de supervisión y asesoría técnica en proyectos de agua potable y saneamiento para la comunidad	Documento	130	130	45													
06	14	0	0	2	0	6	Informes de supervisión y control de calidad de proyectos de agua y saneamiento del área urbana y periurbana	Documento	130	130	45													

Estructuras Presupuestarias

Entidad :	11200054 - 306 - AGUA POTABLE Y SANEAMIENTO PARA EL DESARROLLO	14	0	0	3	0	PLANIFICACIÓN DE PROYECTOS					2,176,000.00	10,000.00	0.00	05-01-01
-----------	--	----	---	---	---	---	----------------------------	--	--	--	--	--------------	-----------	------	----------

Observancia de la Calidad Ambiental del Agua

Población Beneficiada

UE	PG	SPG	PY	ACT	OB	Meta				Población Beneficiada														
						Meta	Descripción	Unidad de Medida	Meta Inicial	Meta Vigente	Meta Ejecutada	Genero			Edad				Etnia					
												Mujeres	Hombres	Total	0 a menores de 13 años (niñez)	13-30 años (Juventud)	Mayores de 30 a 60 años	Mayor es de 60 años (Tercera Edad)	Total	Maya	Xinca	Garífuna	Otros	Total
06	14	0	0	3	0	1	Informes de asistencia técnica en formulación y evaluación de proyectos de agua potable y saneamiento a municipalidades y comunidades	Documento	2	2	0													
06	14	0	0	3	0	2	Estudios de prefactibilidad de proyectos de agua y saneamiento para comunidades urbanas y periurbanas	Documento	2	2	0													

0060

Sistema de Contabilidad Integrada Gubernamental
Información Presupuesto Temático - Seguimiento Temático Institucional
Seguimiento de Clasificador Temático Normal INFOM
Expresado en Quetzales
DEL MES DE ENERO AL MES DE MARZO

PAGINA : 4 DE 7
 FECHA : 03/04/2020
 HORA : 10:02.22
 REPORTE: R00822492.rpt

Ejercicio Fiscal: 2020

Estructuras Presupuestrias

Entidad : 11200054 - 306 - AGUA POTABLE Y SANEAMIENTO PARA EL DESARROLLO 14 0 0 4 0 DESARROLLO INSTITUCIONAL DEL SECTOR DE AGUA Y SANEAMIENTO 1,312,000.00 4,450,528.00 0.00 05-01-01 Observancia de la Calidad Ambiental del Agua

Población Beneficiada							Población Beneficiada																			
UE	PG	SPG	PY	ACT	OB	Meta				Genero			Edad				Etnia									
						Meta	Descripción	Unidad de Medida	Meta Inicial	Meta Vigente	Meta Ejecutada	Mujeres	Hombres	Total	0 a menores de 13 años (niñez)	13-30 años (Juventud)	Mayores de 30 a 60 años	Mayor es de 60 años (Tercera Edad)	Total	Maya	Xinca	Garífuna	Otros	Total		
306	14	0	0	4	0	1	Informes del desarrollo institucional sectorial para el Ministerio de Salud Pública y Asistencia Social e Instituto de Fomento Municipal	Documento	6	6	0															
306	14	0	0	4	0	10	Informes de asistencia técnica en agua y saneamiento para el Ministerio de Salud Pública y Asistencia Social	Documento	3	3	0															
306	14	0	0	4	0	11	Informes de vigilancia de calidad de agua para el Ministerio de Salud Pública y Asistencia Social	Documento	3	3	0															

Estructuras Presupuestrias

Entidad : 11200054 - 306 - AGUA POTABLE Y SANEAMIENTO PARA EL DESARROLLO 14 0 0 5 0 DESARROLLO COMUNITARIO 710,000.00 4,473,054.00 1,626,955.13 05-01-01 Observancia de la Calidad Ambiental del Agua

Población Beneficiada							Población Beneficiada																			
UE	PG	SPG	PY	ACT	OB	Meta				Genero			Edad				Etnia									
						Meta	Descripción	Unidad de Medida	Meta Inicial	Meta Vigente	Meta Ejecutada	Mujeres	Hombres	Total	0 a menores de 13 años (niñez)	13-30 años (Juventud)	Mayores de 30 a 60 años	Mayor es de 60 años (Tercera Edad)	Total	Maya	Xinca	Garífuna	Otros	Total		
306	14	0	0	5	0	1	Informes de desarrollo comunitario para grupos de interés	Documento	46	46	12															
306	14	0	0	5	0	4	Informes de consultorías para la gestión social de proyectos de agua y saneamiento para comunidades	Documento	46	46	12															

Total Población Beneficiada

0061

Sistema de Contabilidad Integrada Gubernamental
Información Presupuesto Temático - Seguimiento Temático Institucional
Seguimiento de Clasificador Temático Normal INFOM
Expresado en Quetzales
DEL MES DE ENERO AL MES DE MARZO

PAGINA : 5 DE 7
 FECHA : 03/04/2020
 HORA : 10:02.22
 REPORTE: R00822492.rpt

Ejercicio Fiscal: 2020

Objetivos

OF.Lab-169-20 Track 120197-de fecha 25.03.2020, Las metas programadas para el mes, del producto análisis de laboratorio de agua a Entidades, Personas Jurídicas e individuales 279 análisis. Y para los subproductos: Análisis microbiológicos de muestras de agua potable a Entidades, Personas Jurídicas e individuales 170 análisis; Análisis microbiológicos de muestras de agua residual a Entidades, personas Jurídicas e individuales 17 análisis; Análisis físicos de muestras de agua potable a Entidades, Personas Jurídicas e individuales 75 análisis y de Análisis fisicoquímicos de muestras de agua residual a Entidades, Personas Jurídicas e individuales 17 análisis
 OF-UET-84-2020 de fecha 27.03.2020, se planificaron para el mes 8 asistencias técnicas en el mantenimiento de sistemas de agua potable a Municipalidades.
 OF-DEPDE-139-2020 fecha 2.4.2020, objetivos 0 metros de acueductos

Resultados Alcanzados:

OF.Lab-169-20 Track 120197-de fecha 25.03.2020, Las metas realizadas para el mes, del producto análisis de laboratorio de agua a Entidades, Personas Jurídicas e individuales 286 análisis. Y para los subproductos: Análisis microbiológicos de muestras de agua potable a Entidades, Personas Jurídicas e individuales 210 análisis; Análisis microbiológicos de muestras de agua residual a Entidades, personas Jurídicas e individuales 7 análisis; Análisis físicos de muestras de agua potable a Entidades, Personas Jurídicas e individuales 62 análisis y de Análisis fisicoquímicos de muestras de agua residual a Entidades, Personas Jurídicas e individuales 7 análisis realizadas.
 OF-UET-84-2020 de fecha 27.03.2020, se ejecutó 1 asistencia técnica en el mantenimiento de sistemas de agua potable a Municipalidades.
 OF-DEPDE-139-2020 fecha 2.4.2020, resultados alcanzados 0 metros de acueductos

Obstáculos Encontrados

OF.Lab-169-20 Track 120197-de fecha 25.03.2020, La ejecución global del producto se obtiene de la sumatoria de las ejecuciones individuales. para los subproductos: Análisis microbiológicos de muestras de agua potable a Entidades, Personas Jurídicas e individuales , debido a que una situación externa, que queda fuera del alcance del laboratorio, la ejecución para el presente mes se sobrepasa conforme a lo programado. Análisis microbiológicos de muestras de agua residual a Entidades, personas Jurídicas e individuales, debido a que es una situación externa, que queda fuera del alcance del Laboratorio, la ejecución para el presente mes corresponde al 42% conforme a lo programado. Análisis físicos de muestras de agua potable a Entidades, Personas Jurídicas e individuales, debido a que es una situación externa que queda fuera del alcance del laboratorio, la ejecución para el presente mes corresponde al 83% conforme a lo programado, y de Análisis fisicoquímicos de muestras de agua residual a Entidades, Personas Jurídicas e individuales, debido a que es una situación externa, que queda fuera del alcance del Laboratorio, la ejecución para el presente mes corresponde al 42% conforme a lo programado.
 OF-UET-84-2020 de fecha 27.03.2020, sin contratos los técnicos de Operación y Mantenimiento.
 OF-DEPDE-139-2020 fecha 2.4.2020, 1) el 25 de febrero del presente año mediante Acta No. 13-2020, de sesión extraordinaria de la Junta Directiva del INFOM, y Resolución de Junta directiva 49-2020, se aprobó la reprogramación de obras y metas para el ejercicio fiscal 2020. Por tal razón, a partir del 25 de febrero, oficialmente se autorizó proceder con las gestiones administrativas pertinentes, para adquirir materiales de construcción, lo que dará paso a la ejecución de los trabajos de campo. 2) Debido al Decreto Gubernativo Número 5 en el que, se declara Estado de Calamidad Pública, en todo el territorio nacional, como consecuencia de la pandemia de coronavirus COVID-19, las gestiones administrativas pertinentes, para la adjudicación de materiales de construcción, se realizan con limitaciones por las restricciones de horario.

Documento Respaldo: varios

Fecha Documento Respaldo: 31/03/2020

CÓDIGO	UNIDAD EJECUTORA	PG	SPG	PY	ACT	OB	REN	GEO	FTE	ORG	CORR	ASIGNADO	VIGENTE	EJECUTADO	NIVEL ASOCIADO DEL CLASIFICADOR
--------	------------------	----	-----	----	-----	----	-----	-----	-----	-----	------	----------	---------	-----------	---------------------------------

Personas. Familias o Grupos Sociales con Énfasis en Mujeres

Entidad : 11200054 - 306 - AGUA POTABLE Y SANEAMIENTO PARA EL DESARROLLO HUMANO

Estructuras Presupuestarias

Entidad :	PG	SPG	PY	ACT	OB	Descripción	ASIGNADO	VIGENTE	EJECUTADO	NIVEL ASOCIADO DEL CLASIFICADOR
11200054 - 306 - AGUA POTABLE Y SANEAMIENTO PARA EL DESARROLLO	14	0	1	0	1	CONSTRUCCIÓN DE ALCANTARILLADOS	21,913,327.00	81,056,480.00	8,507,330.18	08-04-02 Personas, Familias o Grupos Sociales con Énfasis en Mujeres

UE	PG	SPG	PY	ACT	OB	Meta		Población Beneficiada																
						Meta	Descripción	Unidad de Medida	Meta Inicial	Meta Vigente	Meta Ejecutada	Genero			Edad				Etnia					
												Mujeres	Hombres	Total	0 a menores de 13 años (niñez)	13-30 años (Juventud)	Mayores de 30 a 60 años	Mayor es de 60 años (Tercera Edad)	Total	Maya	Xinca	Garífuna	Otros	Total
306	14	0	1	0	1	153671	MEJORAMIENTO SISTEMA DE ALCANTARILLADO SANITARIO CABECERA MUNICIPAL DE SAN PEDRO SACATEPÉQUEZ, SAN MARCOS	Metro	6,038	12,076	0	0.00	0.00	0	0.00	0.00	0.00	0.00	0	0.00	0.00	0.00	0.00	0

00002

Sistema de Contabilidad Integrada Gubernamental
Información Presupuesto Temático - Seguimiento Temático Institucional
Seguimiento de Clasificador Temático Normal INFOM
Expresado en Quetzales
DEL MES DE ENERO AL MES DE MARZO

PAGINA : 6 DE 7
 FECHA : 03/04/2020
 HORA : 10:02.22
 REPORTE: R00822492.rpt

Ejercicio Fiscal: 2020

306	14	0	1	0	1	153676	MEJORAMIENTO SISTEMA DE ALCANTARILLADO SANITARIO CABECERA MUNICIPAL DE ESQUIPULAS PALO GORDO, SAN MARCOS.	Metro	398	1,227	3	579.00	535.00	1,114	457.00	312.00	267.00	78.00	1,114	26.00	4.00	0.00	1,084.00	1,114
306	14	0	1	0	1	153750	MEJORAMIENTO SISTEMA DE ALCANTARILLADO SANITARIO CABECERA MUNICIPAL DE SAN PABLO, SAN MARCOS.	Metro	669	2,117	98	788.00	699.00	1,487	610.00	417.00	357.00	103.00	1,487	125.00	1.00	0.00	1,361.00	1,487
306	14	0	1	0	1	153759	MEJORAMIENTO SISTEMA DE ALCANTARILLADO SANITARIO CABECERA MUNICIPAL DE SAN JOSE EL RODEO, SAN MARCOS.	Metro	1,413	4,260	69	421.00	389.00	810	332.00	227.00	194.00	57.00	810	43.00	7.00	0.00	760.00	810
306	14	0	1	0	1	189031	MEJORAMIENTO SISTEMA DE ALCANTARILLADO SANITARIO CABECERA MUNICIPAL DE SAN CRISTOBAL CUCHO, SAN MARCOS.	Metro	3,316	3,316	524	635.00	586.00	1,221	501.00	342.00	293.00	85.00	1,221	32.00	7.00	0.00	1,182.00	1,221
306	14	0	1	0	1	189147	MEJORAMIENTO SISTEMA DE ALCANTARILLADO SANITARIO CABECERA MUNICIPAL DE SAN MARCOS, SAN MARCOS.	Metro	4,745	14,325	291	2,256.00	2,083.00	4,339	1,780.00	1,215.00	1,041.00	303.00	4,339	57.00	23.00	0.00	4,259.00	4,339

Estructuras Presupuestrias

Entidad :	11200054 - 306 - AGUA POTABLE Y SANEAMIENTO PARA EL DESARROLLO	14	0	1	0	2	CONSTRUCCIÓN DE ACUEDUCTOS																		08-04-02	
																										Personas, Familias o Grupos Sociales con Enfoque en Mujeres

Población Beneficiada

UE	PG	SPG	PY	ACT	OB	Meta	Descripción	Unidad de Medida	Población Beneficiada																
									Meta Inicial	Meta Vigente	Meta Ejecutada	Genero			Edad				Etnia						
												Mujeres	Hombres	Total	0 a menores de 13 años (niñez)	13-30 años (juventud)	Mayores de 30 a 60 años	Mayores de 60 años (Tercera Edad)	Total	Maya	Xinca	Garifuna	Otros	Total	
306	14	0	1	0	2	153650	MEJORAMIENTO SISTEMA DE AGUA POTABLE CABECERA MUNICIPAL DE SAN PEDRO SACATEPEQUEZ, SAN MARCOS	Metro	26,267	52,534	0	0.00	0.00	0	0.00	0.00	0.00	0.00	0	0.00	0.00	0.00	0.00	0.00	0
306	14	0	1	0	2	153745	MEJORAMIENTO SISTEMA DE AGUA POTABLE CABECERA MUNICIPAL DE SAN PABLO, SAN MARCOS.	Metro	1,627	8,930	172	459.00	406.00	865	354.00	242.00	208.00	61.00	865	72.00	0.00	0.00	793.00	865	
306	14	0	1	0	2	169927	REPOSICION SISTEMA DE AGUA POTABLE CASERIO CHITOMAX, CUBULCO, BAJA VERAPAZ.	Metro	80	18,938	1	19.00	16.00	35	14.00	9.00	9.00	3.00	35	25.00	0.00	0.00	10.00	35	
306	14	0	1	0	2	188890	MEJORAMIENTO SISTEMA DE AGUA POTABLE CABECERA MUNICIPAL DE SAN JOSE EL RODEO, SAN MARCOS	Metro	3,267	17,113	633	356.00	329.00	685	281.00	192.00	165.00	47.00	685	45.00	6.00	0.00	634.00	685	
306	14	0	1	0	2	188909	MEJORAMIENTO SISTEMA DE AGUA POTABLE CABECERA MUNICIPAL DE ESQUIPULAS PALO GORDO, SAN MARCOS	Metro	6,673	29,886	556	186.00	173.00	359	147.00	100.00	86.00	26.00	359	8.00	1.00	0.00	350.00	359	
306	14	0	1	0	2	188910	MEJORAMIENTO SISTEMA DE AGUA POTABLE CABECERA MUNICIPAL DE SAN CRISTOBAL CUCHO, SAN MARCOS	Metro	3,099	7,337	185	454.00	419.00	873	359.00	245.00	209.00	60.00	873	28.00	6.00	0.00	839.00	873	
306	14	0	1	0	2	188921	MEJORAMIENTO SISTEMA DE AGUA POTABLE CABECERA MUNICIPAL DE SAN MARCOS, SAN MARCOS	Metro	14,100	44,811	1,357	2,316.00	2,138.00	4,454	1,826.00	1,247.00	1,069.00	312.00	4,454	60.00	23.00	0.00	4,371.00	4,454	
306	14	0	1	0	2	188922	AMPLIACION SISTEMA DE AGUA POTABLE Y LETRINIZACION ALDEA OJO DE AGUA, ESQUIPULAS PALO GORDO, SAN MARCOS	Metro	0	4,774	0	0.00	0.00	0	0.00	0.00	0.00	0.00	0	0.00	0.00	0.00	0.00	0	
306	14	0	1	0	2	188923	MEJORAMIENTO SISTEMA DE AGUA POTABLE Y LETRINIZACION ALDEA SAN ISIDRO CHAMAC, SAN PEDRO SACATEPEQUEZ, SAN MARCOS	Metro	0	618	0	0.00	0.00	0	0.00	0.00	0.00	0.00	0	0.00	0.00	0.00	0.00	0	
306	14	0	1	0	2	188924	CONSTRUCCION SISTEMA DE AGUA POTABLE Y LETRINIZACION ALDEA EL XAB, EL ASINTAL, RETALHULEU	Metro	0	13,704	0	0.00	0.00	0	0.00	0.00	0.00	0.00	0	0.00	0.00	0.00	0.00	0	
Total Población Beneficiada											8,469.00	7,773.00	16,242.00	6,661.00	4,548.00	3,898.00	1,135.00	16,242	521.00	78.00	0.00	15,643.00	16,242		

0
0
0
0
0
0
0
0
0
0
0
0

Sistema de Contabilidad Integrada Gubernamental
Información Presupuesto Temático - Seguimiento Temático Institucional
Seguimiento de Clasificador Temático Normal INFOM
Expresado en Quetzales
DEL MES DE ENERO AL MES DE MARZO

PAGINA : 7 DE 7
FECHA : 03/04/2020
HORA : 10:02.22
REPORTE: R00822492.rpt

Ejercicio Fiscal: 2020

Objetivos

OF-UFM-GS-32-2020 de fecha 30.03.2020, meta programada

Resultados Alcanzados:

OF-UFM-GS-32-2020 de fecha 30.03.2020, debido a la calamidad pública y por disposición del ejecutivo se suspendieron las acciones programadas.

Obstaculos Encontrados

OF-UFM-GS-32-2020 de fecha 30.03.2020, calamidad pública

Documento Respaldo: OF-UFM-GS-32-2020

Fecha Documento Respaldo: 02/04/2020

0064



0165

ABRIL DE 2020

R

Sistema de Contabilidad Integrada Gubernamental
Información Presupuesto Temático
Clasificador Temático por Ubicación Geográfica
DEL MES DE ENERO AL MES DE ABRIL

Entidad = 11200054

PÁGINA : 1 DE 3
 FECHA : 04/05/2020
 HORA : 19:52.27
 REPORTE: R00820692.rpt

EJERCICIO: 2020

CÓDIGO	UNIDAD EJECUTORA	ASIGNADO	VIGENTE	DEVENGADO	%EJEC
Agua y Saneamiento					
11200054-000 INSTITUTO DE FOMENTO MUNICIPAL (INFOM)					
11200054-000 INSTITUTO DE FOMENTO MUNICIPAL (INFOM)					
1100	RETALHULEU				
1109	EL ASINTAL	0.00	3,355,456.00	0.00	0.00
Total Departamento 1100 - RETALHULEU		0.00	3,355,456.00	0.00	0.00
1200 SAN MARCOS					
1201	SAN MARCOS	6,637,122.00	57,862,403.00	6,216,748.11	10.74
1202	SAN PEDRO SACATEPÉQUEZ	2,100,000.00	6,229,168.00	0.00	0.00
1214	EL RODEO	2,400,000.00	18,114,461.00	1,043,043.20	5.76
1219	SAN PABLO	2,557,000.00	19,686,091.00	1,850,770.00	9.40
1225	SAN CRISTÓBAL CUCHO	16,689,525.00	17,784,958.00	3,360,942.33	18.90
1227	ESQUIPULAS PALO GORDO	1,680,000.00	18,818,583.00	2,300,954.36	12.23
Total Departamento 1200 - SAN MARCOS		32,063,647.00	138,495,664.00	14,772,458.00	10.67
1500 BAJA VERAPAZ					
1504	CUBULCO	1,060,000.00	5,331,988.00	175,549.89	3.29
Total Departamento 1500 - BAJA VERAPAZ		1,060,000.00	5,331,988.00	175,549.89	3.29
Total Unidad Ejecutora - 11200054-000 INSTITUTO DE FOMENTO MUNICIPAL (INFOM)		33,123,647.00	147,183,108.00	14,948,007.89	10.16
Total Entidad 11200054-000 INSTITUTO DE FOMENTO MUNICIPAL (INFOM)		33,123,647.00	147,183,108.00	14,948,007.89	10.16
Total Ruta Agua y Saneamiento		33,123,647.00	147,183,108.00	14,948,007.89	10.16
Observancia de la Calidad Ambiental del Agua					
11200054-000 INSTITUTO DE FOMENTO MUNICIPAL (INFOM)					
11200054-000 INSTITUTO DE FOMENTO MUNICIPAL (INFOM)					
0100	GUATEMALA				

0066

Sistema de Contabilidad Integrada Gubernamental
Información Presupuesto Temático
Clasificador Temático por Ubicación Geográfica
DEL MES DE ENERO AL MES DE ABRIL

PÁGINA : 2 DE 3
 FECHA : 04/05/2020
 HORA : 9:52.27
 REPORTE: R00820692.rpt

Entidad = 11200054

EJERCICIO: 2020

CÓDIGO	UNIDAD EJECUTORA	ASIGNADO	VIGENTE	DEVENGADO	%EJEC
Observancia de la Calidad Ambiental del Agua					
11200054-000	INSTITUTO DE FOMENTO MUNICIPAL (INFOM)				
0100	GUATEMALA				
0101	GUATEMALA	47,417,740.00	40,786,345.00	3,325,431.19	8.15
Total Departamento 0100 - GUATEMALA		47,417,740.00	40,786,345.00	3,325,431.19	8.15
Total Unidad Ejecutora - 11200054-000 INSTITUTO DE FOMENTO MUNICIPAL (INFOM)		47,417,740.00	40,786,345.00	3,325,431.19	8.15
Total Entidad 11200054-000 INSTITUTO DE FOMENTO MUNICIPAL (INFOM)		47,417,740.00	40,786,345.00	3,325,431.19	8.15
Total Ruta Observancia de la Calidad Ambiental del Agua		47,417,740.00	40,786,345.00	3,325,431.19	8.15
Sistemas de Abastecimiento de Agua y Pozos Mecánicos Vigilados					
11200054-000	INSTITUTO DE FOMENTO MUNICIPAL (INFOM)				
11200054-000	INSTITUTO DE FOMENTO MUNICIPAL (INFOM)				
0100	GUATEMALA				
0101	GUATEMALA	1,405,379.00	1,358,047.00	292,581.45	21.54
Total Departamento 0100 - GUATEMALA		1,405,379.00	1,358,047.00	292,581.45	21.54
Total Unidad Ejecutora - 11200054-000 INSTITUTO DE FOMENTO MUNICIPAL (INFOM)		1,405,379.00	1,358,047.00	292,581.45	21.54
Total Entidad 11200054-000 INSTITUTO DE FOMENTO MUNICIPAL (INFOM)		1,405,379.00	1,358,047.00	292,581.45	21.54
Total Ruta Sistemas de Abastecimiento de Agua y Pozos Mecánicos Vigilados		1,405,379.00	1,358,047.00	292,581.45	21.54
Personas, Familias o Grupos Sociales con Énfasis en Mujeres					
11200054-000	INSTITUTO DE FOMENTO MUNICIPAL (INFOM)				
11200054-000	INSTITUTO DE FOMENTO MUNICIPAL (INFOM)				
1100	RETALHULEU				
1109	EL ASINTAL	0.00	3,355,456.00	0.00	0.00

0067

R

Sistema de Contabilidad Integrada Gubernamental
Información Presupuesto Temático
Clasificador Temático por Ubicación Geográfica
DEL MES DE ENERO AL MES DE ABRIL
Entidad = 11200054

PÁGINA 3 DE 3
FECHA 04/05/2020
HORA 9:52.27
REPORTE: R00820692.rpt

EJERCICIO: 2020

CÓDIGO	UNIDAD EJECUTORA	ASIGNADO	VIGENTE	DEVENGADO	%EJEC
Personas, Familias o Grupos Sociales con Énfasis en Mujeres					
11200054-000 INSTITUTO DE FOMENTO MUNICIPAL (INFOM)					
Total Departamento 1100 - RETALHULEU		0.00	3,355,456.00	0.00	0.00
1200	SAN MARCOS				
1201	SAN MARCOS	6,637,122.00	57,862,403.00	6,216,748.11	10.74
1202	SAN PEDRO SACATEPÉQUEZ	2,100,000.00	6,229,168.00	0.00	0.00
1214	EL RODEO	2,400,000.00	18,114,461.00	1,043,043.20	5.76
1219	SAN PABLO	2,557,000.00	19,686,091.00	1,850,770.00	9.40
1225	SAN CRISTÓBAL CUCHO	16,689,525.00	17,784,958.00	3,360,942.33	18.90
1227	ESQUIPULAS PALO GORDO	1,680,000.00	18,818,583.00	2,300,954.36	12.23
Total Departamento 1200 - SAN MARCOS		32,063,647.00	138,495,664.00	14,772,458.00	10.67
1500	BAJA VERAPAZ				
1504	CUBULCO	1,060,000.00	5,331,988.00	175,549.89	3.29
Total Departamento 1500 - BAJA VERAPAZ		1,060,000.00	5,331,988.00	175,549.89	3.29
Total Unidad Ejecutora - 11200054-000 INSTITUTO DE FOMENTO MUNICIPAL (INFOM)		33,123,647.00	147,183,108.00	14,948,007.89	10.16
Total Entidad 11200054-000 INSTITUTO DE FOMENTO MUNICIPAL (INFOM)		33,123,647.00	147,183,108.00	14,948,007.89	10.16
Total Ruta Personas, Familias o Grupos Sociales con Énfasis en Mujeres		33,123,647.00	147,183,108.00	14,948,007.89	10.16

0068

R

Sistema de Contabilidad Integrada Gubernamental
Información Presupuesto Temático
Clasificador Temático Metas por Ubicación Geográfica
DEL MES DE ENERO AL MES DE ABRIL

PÁGINA : 1 DE 6
 FECHA : 04/05/2020
 HORA : 11:18.32
 REPORTE: R00820698.rpt

Entidad = 11200054

EJERCICIO: 2020

UE	PG	SPG	PY	ACT	OB	Meta	Descripción	SNIP	Unidad Medida	Geográfico	Meta Física				
											INICIAL	VIGENTE	EJECUTADO	%EJEC	
Agua y Saneamiento															
11200054-306 AGUA POTABLE Y SANEAMIENTO PARA EL DESARROLLO HUMANO															
306	14	0	1	0	1	153,671	MEJORAMIENTO SISTEMA DE ALCANTARILLADO SANITARIO CABECERA MUNICIPAL DE SAN PEDRO SACATEPÉQUEZ, SAN MARCOS	153671	Metro		6,038.00	12,076.00	0.00	0.00	
306	14	0	1	0	1	153,676	MEJORAMIENTO SISTEMA DE ALCANTARILLADO SANITARIO CABECERA MUNICIPAL DE ESQUIPULAS PALO GORDO, SAN MARCOS.	153676	Metro		398.00	1,227.00	138.51	11.29	
										1227	ESQUIPULAS PALO GORDO		138.51		
306	14	0	1	0	1	153,750	MEJORAMIENTO SISTEMA DE ALCANTARILLADO SANITARIO CABECERA MUNICIPAL DE SAN PABLO, SAN MARCOS	153750	Metro		669.00	2,117.00	190.81	9.01	
										1219	SAN PABLO		190.81		
306	14	0	1	0	1	153,759	MEJORAMIENTO SISTEMA DE ALCANTARILLADO SANITARIO CABECERA MUNICIPAL DE SAN JOSE EL RODEO, SAN MARCOS	153759	Metro		1,413.00	4,260.00	132.73	3.12	
										1214	EL RODEO		132.73		
306	14	0	1	0	1	189,031	MEJORAMIENTO SISTEMA DE ALCANTARILLADO SANITARIO CABECERA MUNICIPAL DE SAN CRISTOBAL CUCHO, SAN MARCOS	189031	Metro		3,316.00	3,316.00	1,327.12	40.02	
										1225	SAN CRISTÓBAL CUCHO		1,327.12		
306	14	0	1	0	1	189,147	MEJORAMIENTO SISTEMA DE ALCANTARILLADO SANITARIO CABECERA MUNICIPAL DE SAN MARCOS, SAN MARCOS	189147	Metro		4,745.00	14,325.00	814.61	5.69	
										1201	SAN MARCOS		814.61		
306	14	0	1	0	2	153,650	MEJORAMIENTO SISTEMA DE AGUA POTABLE CABECERA MUNICIPAL DE SAN PEDRO SACATEPÉQUEZ, SAN MARCOS	153650	Metro		26,267.00	52,534.00	0.00	0.00	
306	14	0	1	0	2	153,745	MEJORAMIENTO SISTEMA DE AGUA POTABLE CABECERA MUNICIPAL DE SAN PABLO, SAN MARCOS.	153745	Metro		1,627.00	8,930.00	259.98	2.91	
										1219	SAN PABLO		259.98		

6999

Sistema de Contabilidad Integrada Gubernamental
Información Presupuesto Temático
Clasificador Temático Metas por Ubicación Geográfica
DEL MES DE ENERO AL MES DE ABRIL
Entidad = 11200054

PÁGINA : 2 DE 6
FECHA : 04/05/2020
HORA : 11:18.32
REPORTE: R00820698.rpt

EJERCICIO: 2020

UE	PG	SPG	PY	ACT	OB	Meta	Descripción	SNIP	Unidad Medida	Geográfico	Meta Física			
											INICIAL	VIGENTE	EJECUTADO	%EJEC
Agua y Saneamiento														
306	14	0	1	0	2	169,927	REPOSICION SISTEMA DE AGUA POTABLE CASERÍO CHITOMAX, CUBULCO, BAJA VERAPAZ.	169927	Metro		80.00	18,938.00	2,198.62	11.61
										1504 CUBULCO			2,198.62	
306	14	0	1	0	2	188,890	MEJORAMIENTO SISTEMA DE AGUA POTABLE CABECERA MUNICIPAL DE SAN JOSE EL RODEO, SAN MARCOS	188890	Metro		3,267.00	17,113.00	1,035.81	6.05
										1214 EL RODEO			1,035.81	
306	14	0	1	0	2	188,909	MEJORAMIENTO SISTEMA DE AGUA POTABLE CABECERA MUNICIPAL DE ESQUIPULAS PALO GORDO, SAN MARCOS	188909	Metro		6,673.00	29,886.00	896.79	3.00
										1227 ESQUIPULAS PALO GORDO			896.79	
306	14	0	1	0	2	188,910	MEJORAMIENTO SISTEMA DE AGUA POTABLE CABECERA MUNICIPAL DE SAN CRISTÓBAL CUCHO, SAN MARCOS	188910	Metro		3,099.00	7,337.00	801.75	10.93
										1225 SAN CRISTÓBAL CUCHO			801.75	
306	14	0	1	0	2	188,921	MEJORAMIENTO SISTEMA DE AGUA POTABLE CABECERA MUNICIPAL DE SAN MARCOS, SAN MARCOS	188921	Metro		14,100.00	44,811.00	1,580.99	3.53
										1201 SAN MARCOS			1,580.99	
306	14	0	1	0	2	188,922	AMPLIACION SISTEMA DE AGUA POTABLE Y LETRINIZACION ALDEA OJO DE AGUA, ESQUIPULAS PALO GORDO, SAN MARCOS	94956	Metro		0.00	4,774.00	0.00	0.00
306	14	0	1	0	2	188,923	MEJORAMIENTO SISTEMA DE AGUA POTABLE Y LETRINIZACION ALDEA SAN ISIDRO CHAMAC, SAN PEDRO SACATEPEQUEZ, SAN MARCOS	94965	Metro		0.00	618.00	0.00	0.00
306	14	0	1	0	2	188,924	CONSTRUCCION SISTEMA DE AGUA POTABLE Y LETRINIZACION ALDEA EL XAB, EL ASINTAL, RETALHULEU	94992	Metro		0.00	13,704.00	0.00	0.00

Observancia de la Calidad Ambiental del Agua

11200054-201 UDAF - INFOM

04/05/2020

Sistema de Contabilidad Integrada Gubernamental
Información Presupuesto Temático
Clasificador Temático Mensual por Ubicación Geográfica
DEL MES DE ENERO AL MES DE ABRIL

Entidad = 11200054

PÁGINA : 3 DE 6
 FECHA : 04/05/2020
 HORA : 11:18.32
 REPORTE: R00820698.rpt

EJERCICIO: 2020

UE	PG	SPG	PY	ACT	OB	Meta	Descripción	SNIP	Unidad Medida	Geográfico	Meta Física				
											INICIAL	VIGENTE	EJECUTADO	%EJEC	
Observancia de la Calidad Ambiental del Agua															
201	12	0	0	3	0	1	Asesoría y asistencia técnica en el mantenimiento de sistemas de agua potable a Municipalidades	0	Evento		99.00	99.00	8.00	8.08	
										0101 GUATEMALA			8.00		
201	12	0	0	3	0	2	Asistencia técnica en el mantenimiento de sistemas de agua potable a Municipalidades	0	Evento		88.00	88.00	8.00	9.09	
										0101 GUATEMALA			8.00		
201	12	0	0	3	0	3	Asesoría en el mantenimiento de sistemas de agua potable a Municipalidades	0	Evento		11.00	11.00	0.00	0.00	
11200054-306 AGUA POTABLE Y SANEAMIENTO PARA EL DESARROLLO HUMANO															
306	14	0	0	2	0	1	Informes de supervisión y asesoría técnica en proyectos de agua potable y saneamiento para la comunidad	0	Documento		130.00	130.00	59.00	45.38	
										0101 GUATEMALA			59.00		
306	14	0	0	2	0	6	Informes de supervisión y control de calidad de proyectos de agua y saneamiento del área urbana y periurbana	0	Documento		130.00	130.00	59.00	45.38	
										0101 GUATEMALA			59.00		
306	14	0	0	3	0	1	Informes de asistencia técnica en formulación y evaluación de proyectos de agua potable y saneamiento a municipalidades y comunidades	0	Documento		2.00	2.00	0.00	0.00	
306	14	0	0	3	0	2	Estudios de prefactibilidad de proyectos de agua y saneamiento para comunidades urbanas y periurbanas	0	Documento		2.00	2.00	0.00	0.00	
306	14	0	0	4	0	1	Informes del desarrollo institucional sectorial para el Ministerio de Salud Pública y Asistencia Social e Instituto de Fomento Municipal	0	Documento		6.00	6.00	0.00	0.00	
306	14	0	0	4	0	10	Informes de asistencia técnica en agua y saneamiento para el Ministerio de Salud Pública y Asistencia Social	0	Documento		3.00	3.00	0.00	0.00	
306	14	0	0	4	0	11	Informes de vigilancia de calidad de agua para el Ministerio de Salud Pública y Asistencia Social	0	Documento		3.00	3.00	0.00	0.00	
306	14	0	0	5	0	1	Informes de desarrollo comunitario para grupos de interés	0	Documento		46.00	46.00	16.00	34.78	

0071

Sistema de Contabilidad Integrada Gubernamental
Información Presupuesto Temático
Clasificador Temático Metas por Ubicación Geográfica
DEL MES DE ENERO AL MES DE ABRIL
Entidad = 11200054

PÁGINA : 4 DE 6
FECHA : 04/05/2020
HORA : 11:18.32
REPORTE: R00820698.rpt

EJERCICIO: 2020

UE	PG	SPG	PY	ACT	OB	Meta	Descripción	SNIP	Unidad Medida	Geográfico	Meta Física			
											INICIAL	VIGENTE	EJECUTADO	%EJEC
Observancia de la Calidad Ambiental del Agua														
										0101 GUATEMALA			16.00	
306	14	0	0	5	0	4	Informes de consultorías para la gestión social de proyectos de agua y saneamiento para comunidades	0	Documento		46.00	46.00	16.00	34.78
										0101 GUATEMALA			16.00	
Sistemas de Abastecimiento de Agua y Pozos Mecánicos Vigilados														
11200054-201 UDAF - INFOM														
201	12	0	0	4	0	1	Análisis de laboratorio de agua a Entidades, personas jurídicas e individuales	0	Análisis de Laboratorio		3,202.00	3,202.00	759.00	23.70
										0101 GUATEMALA			759.00	
201	12	0	0	4	0	2	Análisis microbiológicos de muestras de agua potable a Entidades, personas jurídicas e individuales	0	Análisis de Laboratorio		2,000.00	2,000.00	587.00	29.35
										0101 GUATEMALA			587.00	
201	12	0	0	4	0	3	Análisis microbiológicos de muestras de aguas residuales a Entidades, personas jurídicas e individuales	0	Análisis de Laboratorio		200.00	200.00	10.00	5.00
										0101 GUATEMALA			10.00	
201	12	0	0	4	0	4	Análisis fisicoquímicos de muestras de agua potable a Entidades, personas jurídicas e individuales	0	Análisis de Laboratorio		802.00	802.00	150.00	18.70
										0101 GUATEMALA			150.00	
201	12	0	0	4	0	5	Análisis fisicoquímicos de muestras de agua residuales a Entidades, personas jurídicas e individuales	0	Análisis de Laboratorio		200.00	200.00	12.00	6.00
										0101 GUATEMALA			12.00	

Personas, Familias o Grupos Sociales con Énfasis en Mujeres

11200054-306 AGUA POTABLE Y SANEAMIENTO PARA EL DESARROLLO HUMANO



0072

Sistema de Contabilidad Integrada Gubernamental
Información Presupuesto Temático
Clasificador Temático Mens por Ubicación Geográfica
DEL MES DE ENERO AL MES DE ABRIL

Entidad = 11200054

PÁGINA : 5 DE 6
 FECHA : 04/05/2020
 HORA : 11:18.32
 REPORTE: R00820698.rpt

EJERCICIO: 2020

UE	PG	SPG	PY	ACT	OB	Meta	Descripción	SNIP	Unidad Medida	Geográfico	Meta Física				
											INICIAL	VIGENTE	EJECUTADO	%EJEC	
Personas, Familias o Grupos Sociales con Énfasis en Mujeres															
306	14	0	1	0	1	153,671	MEJORAMIENTO SISTEMA DE ALCANTARILLADO SANITARIO CABECERA MUNICIPAL DE SAN PEDRO SACATEPÉQUEZ, SAN MARCOS	153671	Metro		6,038.00	12,076.00	0.00	0.00	
306	14	0	1	0	1	153,676	MEJORAMIENTO SISTEMA DE ALCANTARILLADO SANITARIO CABECERA MUNICIPAL DE ESQUIPULAS PALO GORDO, SAN MARCOS.	153676	Metro		398.00	1,227.00	138.51	11.29	
										1227	ESQUIPULAS PALO GORDO		138.51		
306	14	0	1	0	1	153,750	MEJORAMIENTO SISTEMA DE ALCANTARILLADO SANITARIO CABECERA MUNICIPAL DE SAN PABLO, SAN MARCOS	153750	Metro		669.00	2,117.00	190.81	9.01	
										1219	SAN PABLO		190.81		
306	14	0	1	0	1	153,759	MEJORAMIENTO SISTEMA DE ALCANTARILLADO SANITARIO CABECERA MUNICIPAL DE SAN JOSE EL RODEO, SAN MARCOS	153759	Metro		1,413.00	4,260.00	132.73	3.12	
										1214	EL RODEO		132.73		
306	14	0	1	0	1	189,031	MEJORAMIENTO SISTEMA DE ALCANTARILLADO SANITARIO CABECERA MUNICIPAL DE SAN CRISTOBAL CUCHO, SAN MARCOS	189031	Metro		3,316.00	3,316.00	1,327.12	40.02	
										1225	SAN CRISTÓBAL CUCHO		1,327.12		
306	14	0	1	0	1	189,147	MEJORAMIENTO SISTEMA DE ALCANTARILLADO SANITARIO CABECERA MUNICIPAL DE SAN MARCOS, SAN MARCOS	189147	Metro		4,745.00	14,325.00	814.61	5.69	
										1201	SAN MARCOS		814.61		
306	14	0	1	0	2	153,650	MEJORAMIENTO SISTEMA DE AGUA POTABLE CABECERA MUNICIPAL DE SAN PEDRO SACATEPÉQUEZ, SAN MARCOS	153650	Metro		26,267.00	52,534.00	0.00	0.00	
306	14	0	1	0	2	153,745	MEJORAMIENTO SISTEMA DE AGUA POTABLE CABECERA MUNICIPAL DE SAN PABLO, SAN MARCOS.	153745	Metro		1,627.00	8,930.00	259.98	2.91	
										1219	SAN PABLO		259.98		

04/05/2020

Sistema de Contabilidad Integrada Gubernamental
Información Presupuesto Temático

Clasificador Temático Metas por Ubicación Geográfica
DEL MES DE ENERO AL MES DE ABRIL

Entidad = 11200054

PÁGINA : 6 DE 6
 FECHA : 04/05/2020
 HORA : 11:18.32
 REPORTE: R00820698.rpt

EJERCICIO: 2020

UE	PG	SPG	PY	ACT	OB	Meta	Descripción	SNIP	Unidad Medida	Geográfico	Meta Física			
											INICIAL	VIGENTE	EJECUTADO	%EJEC
Personas, Familias o Grupos Sociales con Énfasis en Mujeres														
306	14	0	1	0	2	169,927	REPOSICION SISTEMA DE AGUA POTABLE CASERIO CHITOMAX, CUBULCO, BAJA VERAPAZ.	169927	Metro		80.00	18,938.00	2,198.62	11.61
										1504 CUBULCO			2,198.62	
306	14	0	1	0	2	188,890	MEJORAMIENTO SISTEMA DE AGUA POTABLE CABECERA MUNICIPAL DE SAN JOSE EL RODEO, SAN MARCOS	188890	Metro		3,267.00	17,113.00	1,035.81	6.05
										1214 EL RODEO			1,035.81	
306	14	0	1	0	2	188,909	MEJORAMIENTO SISTEMA DE AGUA POTABLE CABECERA MUNICIPAL DE ESQUIPULAS PALO GORDO, SAN MARCOS	188909	Metro		6,673.00	29,886.00	896.79	3.00
										1227 ESQUIPULAS PALO GORDO			896.79	
306	14	0	1	0	2	188,910	MEJORAMIENTO SISTEMA DE AGUA POTABLE CABECERA MUNICIPAL DE SAN CRISTÓBAL CUCHO, SAN MARCOS	188910	Metro		3,099.00	7,337.00	801.75	10.93
										1225 SAN CRISTÓBAL CUCHO			801.75	
306	14	0	1	0	2	188,921	MEJORAMIENTO SISTEMA DE AGUA POTABLE CABECERA MUNICIPAL DE SAN MARCOS, SAN MARCOS	188921	Metro		14,100.00	44,811.00	1,580.99	3.53
										1201 SAN MARCOS			1,580.99	
306	14	0	1	0	2	188,922	AMPLIACION SISTEMA DE AGUA POTABLE Y LETRINIZACION ALDEA OJO DE AGUA, ESQUIPULAS PALO GORDO, SAN MARCOS	94956	Metro		0.00	4,774.00	0.00	0.00
306	14	0	1	0	2	188,923	MEJORAMIENTO SISTEMA DE AGUA POTABLE Y LETRINIZACION ALDEA SAN ISIDRO CHAMAC, SAN PEDRO SACATEPEQUEZ, SAN MARCOS	94965	Metro		0.00	618.00	0.00	0.00
306	14	0	1	0	2	188,924	CONSTRUCCION SISTEMA DE AGUA POTABLE Y LETRINIZACION ALDEA EL XAB, EL ASINTAL, RETALHULEU	94992	Metro		0.00	13,704.00	0.00	0.00

5274

Sistema de Contabilidad Integrada Gubernamental
Información Presupuesto Temático - Seguimiento Temático Institucional
Seguimiento de Clasificador Temático Normal
Expresado en Quetzales
DEL MES DE ENERO AL MES DE ABRIL
ENTIDAD = 11200054

PAGINA : 1 DE 7
 FECHA : 06/05/2020
 HORA : 3:39.03
 REPORTE: R00820773.rpt

Ejercicio Fiscal: 2020

No. de Meta	Descripción	Unidad de Medida	Meta			Población Beneficiada													
			Meta Inicial	Meta Vigente	Meta Ejecutada	Género			Edad				Etnia						
						Mujeres	Hombres	Total	0 a menores de 13 años (niñez)	13-30 años (Juventud)	Mayores de 30 a 60 años	Mayores de 60 años (Tercera Edad)	Total	Maya	Xinca	Garífuna	Otros	Total	
Reducción de la Desnutrición																			
Entidad : 11200054 - 0 - INSTITUTO DE FOMENTO MUNICIPAL (INFOM)																			
Estructura Programática			14	0	1	0	1	CONSTRUCCIÓN DE ALCANTARILLADOS			21,913,327.00	81,056,480.00	11,880,523.16	04-03	Agua y Saneamiento				
153676	MEJORAMIENTO SISTEMA DE ALCANTARILLADO SANITARIO CABECERA MUNICIPAL DE ESQUIPULAS PALO GORDO, SAN MARCOS.	Metro	398	1,227	139	579	535	1,114	457	312	267	78	1,114	26	4	0	1,084	1,114	
153750	MEJORAMIENTO SISTEMA DE ALCANTARILLADO SANITARIO CABECERA MUNICIPAL DE SAN PABLO, SAN MARCOS	Metro	669	2,117	191	788	699	1,487	610	417	357	103	1,487	125	1	0	1,361	1,487	
153759	MEJORAMIENTO SISTEMA DE ALCANTARILLADO SANITARIO CABECERA MUNICIPAL DE SAN JOSE EL RODEO, SAN MARCOS	Metro	1,413	4,260	133	421	389	810	332	227	194	57	810	43	7	0	760	810	
189031	MEJORAMIENTO SISTEMA DE ALCANTARILLADO SANITARIO CABECERA MUNICIPAL DE SAN CRISTOBAL CUCHO, SAN MARCOS	Metro	3,316	3,316	1,327	635	586	1,221	501	342	293	85	1,221	32	7	0	1,182	1,221	
189147	MEJORAMIENTO SISTEMA DE ALCANTARILLADO SANITARIO CABECERA MUNICIPAL DE SAN MARCOS, SAN MARCOS	Metro	4,745	14,325	815	2,256	2,083	4,339	1,780	1,215	1,041	303	4,339	57	23	0	4,259	4,339	
Estructura Programática			14	0	1	0	2	CONSTRUCCIÓN DE ACUEDUCTOS			11,210,320.00	66,126,628.00	3,067,484.73	04-03	Agua y Saneamiento				
153745	MEJORAMIENTO SISTEMA DE AGUA POTABLE CABECERA MUNICIPAL DE SAN PABLO, SAN MARCOS.	Metro	1,627	8,930	260	459	406	865	354	242	208	61	865	72	0	0	793	865	

0072

Sistema de Contabilidad Integrada Gubernamental
Información Presupuesto Temático - Seguimiento Temático Institucional
Seguimiento de Clasificador Temático Normal
Expresado en Quetzales
DEL MES DE ENERO AL MES DE ABRIL
ENTIDAD = 1120054

PAGINA : 2 DE 7
 FECHA : 06/05/2020
 HORA : 3:39.03
 REPORTE: R00820773.rpt

Ejercicio Fiscal: 2020

No. de Meta	Descripción	Unidad de Medida	Meta			Población Beneficiada														
			Meta Inicial	Meta Vigente	Meta Ejecutada	Género			Edad					Etnia						
						Mujeres	Hombres	Total	0 a menores de 13 años (niñez)	13-30 años (Juventud)	Mayores de 30 a 60 años	Mayores de 60 años (Tercera Edad)	Total	Maya	Xinca	Garifuna	Otros	Total		
169927	REPOSICION SISTEMA DE AGUA POTABLE CASERÍO CHITOMAX, CUBULCO, BAJA VERAPAZ.	Metro	80	18,938	2,199	19	16	35	14	9	9	3	35	25	0	0	10	35		
188890	MEJORAMIENTO SISTEMA DE AGUA POTABLE CABECERA MUNICIPAL DE SAN JOSE EL RODEO, SAN MARCOS	Metro	3,267	17,113	1,036	356	329	685	281	192	163	47	685	45	6	0	634	685		
188909	MEJORAMIENTO SISTEMA DE AGUA POTABLE CABECERA MUNICIPAL DE ESQUIPULAS PALO GORDO, SAN MARCOS	Metro	6,673	29,886	897	186	173	359	147	100	86	26	359	8	1	0	350	359		
188910	MEJORAMIENTO SISTEMA DE AGUA POTABLE CABECERA MUNICIPAL DE SAN CRISTÓBAL CUCHO, SAN MARCOS	Metro	3,099	7,337	802	434	419	873	359	245	209	60	873	28	6	0	839	873		
188921	MEJORAMIENTO SISTEMA DE AGUA POTABLE CABECERA MUNICIPAL DE SAN MARCOS, SAN MARCOS	Metro	14,100	44,811	1,581	2,316	2,138	4,454	1,826	1,247	1,069	312	4,454	60	23	0	4,371	4,454		
Total Población Beneficiada						8,469	7,773	16,242	6,661	4,548	3,898	1,135	16,242	521	78	0	15,643	16,242		

Objetivos

Of-DEPDE-0164-2020 de fecha DEPDE-164-2020, Construcción de 632 metros de acueductos.

Resultados Alcanzados:

Of-DEPDE-0164-2020 de fecha DEPDE-164-2020, 0 construcción de acueductos.

Obstaculos Encontrados

Of-DEPDE-0164-2020 de fecha DEPDE-164-2020, 1) Debido al Decreto Gubernativo No. 5-2020, en el que, se declara Estado de Calamidad Pública, en todo el territorio nacional, como consecuencia de la pandemia de coronavirus COVID-19, las gestiones administrativas pertinentes, para la adquisición de materiales de construcción se realizan con limitaciones por las restricciones de horario. aunado a lo anterior, es una limitante el cierre temporal de la mayoría de empresas dedicadas a la venta de materiales de construcción. 2) Derivado a las acciones contra la pandemia de coronavirus COVID-19, y a las restricciones de movilidad establecidas por el gobierno de Guatemala, los ingenieros supervisores, no han podido desarrollar sus funciones de supervisión, en el campo.

Documento Respaldo: varios

Fecha Documento Respaldo: 04/30/2020

06/05/2020

Sistema de Contabilidad Integrada Gubernamental
Información Presupuesto Temático - Seguimiento Temático Institucional
Seguimiento de Clasificador Temático Normal
Expresado en Quetzales
DEL MES DE ENERO AL MES DE ABRIL
ENTIDAD = 11200054

PAGINA : 3 DE 7
 FECHA : 06/05/2020
 HORA : 3:39.03
 REPORTE: R00820773.rpt

Ejercicio Fiscal: 2020

		PG	SPG	PY	ACT	OB	NOMBRE ESTRUCTURA PROGRAMATICA			ASIGNADO	VIGENTE	EJECUTADO	NIVEL ASOCIADO DEL CLASIFICADOR								
		Meta					Población Beneficiada														
No. de Meta	Descripción	Unidad de Medida	Meta Inicial	Meta Vigente	Meta Ejecutada	Género			Edad				Etnia								
						Mujeres	Hombres	Total	0 a menores de 13 años (niñez)	13-30 años (Juventud)	Mayores de 30 a 60 años	Mayores de 60 años (Tercera Edad)	Total	Maya	Xinca	Garífuna	Otros	Total			
Recursos Hídricos y Saneamiento																					
Entidad : 11200054 - 0 - INSTITUTO DE FOMENTO MUNICIPAL (INFOM)																					
Estructura Programática		12	0	0	3	0	SERVICIOS DE MANTENIMIENTO DE SISTEMAS DE AGUA POTABLE			1,156,387.00	1,156,387.00	296,541.82	05-01-01	Observancia de la Calidad Ambiental del Agua							
2	Asistencia técnica en el mantenimiento de sistemas de agua potable a Municipalidades	Evento	88	88	8	3	0	3	0	0	3	0	3	2	0	0	1	3			
Estructura Programática		12	0	0	4	0	SERVICIOS DE LABORATORIO DE AGUA			1,405,379.00	1,358,047.00	292,581.45	05-02-02	Sistemas de Abastecimiento de Agua y Pozos Mecánicos Vigilados							
1	Análisis de laboratorio de agua a Entidades, personas jurídicas e individuales	Análisis de Labo	3,202	3,202	759	8	9	17	4	4	4	5	17	4	4	4	5	17			
2	Análisis microbiológicos de muestras de agua potable a Entidades, personas jurídicas e individuales	Análisis de Labo	2,000	2,000	587	4	5	9	3	3	2	1	9	3	3	2	1	9			
3	Análisis microbiológicos de muestras de aguas residuales a Entidades, personas jurídicas e individuales	Análisis de Labo	200	200	10	1	0	1	1	0	0	0	1	1	0	0	0	1			
4	Análisis fisicoquímicos de muestras de agua potable a Entidades, personas jurídicas e individuales	Análisis de Labo	802	802	150	3	2	5	1	1	1	2	5	1	1	1	2	5			
5	Análisis fisicoquímicos de muestras de agua residuales a Entidades, personas jurídicas e individuales	Análisis de Labo	200	200	12	1	1	2	1	1	0	0	2	1	1	0	0	2			
Total Población Beneficiada									20	17	37	10	9	10	8	37	12	9	7	9	37

Sistema de Contabilidad Integrada Gubernamental
Información Presupuesto Temático - Seguimiento Temático Institucional
Seguimiento de Clasificador Temático Normal
Expresado en Quetzales
DEL MES DE ENERO AL MES DE ABRIL
ENTIDAD = 11200054

PAGINA : 4 DE 7
 FECHA : 06/05/2020
 HORA : 3:39.03
 REPORTE: R00820773.rpt

Ejercicio Fiscal: 2020

No. de Meta	Descripción	Unidad de Medida	Meta Inicial	Meta Vigente	Meta Ejecutada	Género			Edad					Etnia			
						Mujeres	Hombres	Total	0 a menores de 13 años (niñez)	13-30 años (Juventud)	Mayores de 30 a 60 años	Mayores de 60 años (Tercera Edad)	Total	Maya	Xinca	Garífuna	Otros

Objetivos

OF.Lab-222-20 Track 121598-de fecha 23.04.2020, Las metas programadas para el mes, del producto análisis de laboratorio de agua a Entidades, Personas Jurídicas e individuales 280 análisis. Y para los subproductos: Análisis microbiológicos de muestras de agua potable a Entidades, Personas Jurídicas e individuales 170 análisis; Análisis microbiológicos de muestras de agua residual a Entidades, personas Jurídicas e individuales 17 análisis; Análisis físicos de muestras de agua potable a Entidades, Personas Jurídicas e individuales 76 análisis y de Análisis fisicoquímicos de muestras de agua residual a Entidades, Personas Jurídicas e individuales 17 análisis.

OF-DEPDE-164-2020 de fecha 24.04.2020, construcción de 632 metros de acueductos.

OF-UET-100-2020 de fecha 27.4.2020, la meta física planificada de Asistencia técnica en el mantenimiento de sistemas de agua potable a Municipalidades fueron 8.

Resultados Alcanzados:

OF.Lab-222-20 Track 121598-de fecha 23.04.2020, Las metas realizadas para el mes, del producto análisis de laboratorio de agua a Entidades, Personas Jurídicas e individuales 156 análisis. Y para los subproductos: Análisis microbiológicos de muestras de agua potable a Entidades, Personas Jurídicas e individuales 139 análisis; Análisis microbiológicos de muestras de agua residual a Entidades, personas Jurídicas e individuales 0 análisis; Análisis físicos de muestras de agua potable a Entidades, Personas Jurídicas e individuales 17 análisis y de Análisis fisicoquímicos de muestras de agua residual a Entidades, Personas Jurídicas e individuales 0 análisis realizadas.

OF-DEPDE-164-2020 de fecha 24.04.2020, 0 metros de construcción de acueductos.

OF-UET-100-2020 de fecha 27.4.2020, se realizaron 4 asistencias técnicas en el mantenimiento de sistemas de agua potable a Municipalidades.

Obstáculos Encontrados

OF.Lab-222-20 Track 121598-de fecha 23.04.2020, La ejecución global del producto se obtiene de la sumatoria de las ejecuciones individuales. para los subproductos: Análisis microbiológicos de muestras de agua potable a Entidades, Personas Jurídicas e individuales, debido a que una situación externa, que queda fuera del alcance del laboratorio, la ejecución para el presente mes corresponde al 82% conforme a lo programado. Análisis microbiológicos de muestras de agua residual a Entidades, personas Jurídicas e individuales, debido a que es una situación externa, que queda fuera del alcance del Laboratorio, la ejecución para el presente mes corresponde al 0% conforme a lo programado. Análisis físicos de muestras de agua potable a Entidades, Personas Jurídicas e individuales, debido a que es una situación externa que queda fuera del alcance del laboratorio, la ejecución para el presente mes corresponde al 22% conforme a lo programado, y de Análisis fisicoquímicos de muestras de agua residual a Entidades, Personas Jurídicas e individuales, debido a que es una situación externa, que queda fuera del alcance del Laboratorio, la ejecución para el presente mes corresponde al 0% conforme a lo programado.

OF-DEPDE-164-2020 de fecha 24.04.2020, 1) Debido al Decreto Gubernativo No.5-2020 y No. 6-2020, en el que se declara Estado de Calamidad Pública, en todo el territorio nacional, como consecuencia de la pandemia de coronavirus COVID-19, las gestiones administrativas pertinentes, para la adquisición de materiales de construcción, se realizan con limitaciones por las restricciones de horario. aunado a lo anterior, es una limitante el cierre temporal de la mayoría de empresas dedicadas a la venta de materiales de construcción.

OF-UET-100-2020 de fecha 27.4.2020, sin contratos los técnicos de Operación y Mantenimiento.

Documento Respaldo: varios

Fecha Documento Respaldo: 04/30/2020

Género

Entidad : 11200054 - 0 - INSTITUTO DE FOMENTO MUNICIPAL (INFOM)

Entidad	PG	SPG	PY	ACT	OB	NOMBRE ESTRUCTURA PROGRAMATICA	ASIGNADO	VIGENTE	EJECUTADO	NIVEL ASOCIADO DEL CLASIFICADOR
						CONSTRUCCIÓN DE ALCANTARILLADOS	21,913,327.00	81,056,480.00	11,880,523.16	08-04-02 Personas, Familias o Grupos Sociales con Énfasis en Mujeres
153676						MEJORAMIENTO SISTEMA DE ALCANTARILLADO SANITARIO CABECERA MUNICIPAL DE ESQUIPULAS PALO GORDO, SAN MARCOS.	457	267	1,114	26

000078

Sistema de Contabilidad Integrada Gubernamental
Información Presupuesto Temático - Seguimiento Temático Institucional
Seguimiento de Clasificador Temático Normal
Expresado en Quetzales
DEL MES DE ENERO AL MES DE ABRIL
ENTIDAD = 11200054

PAGINA : 5 DE 7
 FECHA : 06/05/2020
 HORA : 3:39.03
 REPORTE: R00820773.rpt

Ejercicio Fiscal: 2020

No. de Meta	Descripción	Unidad de Medida	Meta			Población Beneficiada														
			Meta Inicial	Meta Vigente	Meta Ejecutada	Género			Edad				Etnia							
						Mujeres	Hombres	Total	0 a menores de 13 años (niñez)	13-30 años (juventud)	Mayores de 30 a 60 años	Mayores de 60 años (Tercera Edad)	Total	Maya	Xinca	Garífuna	Otros	Total		
153750	MEJORAMIENTO SISTEMA DE ALCANTARILLADO SANITARIO CABECERA MUNICIPAL DE SAN PABLO, SAN MARCOS	Metro	669	2,117	191	788	699	1,487	610	417	357	103	1,487	125	1	0	1,361	1,487		
153759	MEJORAMIENTO SISTEMA DE ALCANTARILLADO SANITARIO CABECERA MUNICIPAL DE SAN JOSE EL RODEO, SAN MARCOS	Metro	1,413	4,260	133	421	389	810	332	227	194	57	810	43	7	0	760	810		
189031	MEJORAMIENTO SISTEMA DE ALCANTARILLADO SANITARIO CABECERA MUNICIPAL DE SAN CRISTOBAL CUCHO, SAN MARCOS	Metro	3,316	3,316	1,327	635	586	1,221	501	342	293	85	1,221	32	7	0	1,182	1,221		
189147	MEJORAMIENTO SISTEMA DE ALCANTARILLADO SANITARIO CABECERA MUNICIPAL DE SAN MARCOS, SAN MARCOS	Metro	4,745	14,325	815	2,256	2,083	4,339	1,780	1,215	1,041	303	4,339	57	23	0	4,259	4,339		
Estructura Programática		14	0	1	0	2	CONSTRUCCIÓN DE ACUEDUCTOS			11,210,320.00	66,126,628.00	3,067,484.73	08-04-02	Personas, Familias o Grupos Sociales con Énfasis en Mujeres						
153745	MEJORAMIENTO SISTEMA DE AGUA POTABLE CABECERA MUNICIPAL DE SAN PABLO, SAN MARCOS.	Metro	1,627	8,930	260	459	406	865	354	242	208	61	865	72	0	0	793	865		
169927	REPOSICION SISTEMA DE AGUA POTABLE CASERÍO CHITOMAX, CUBULCO, BAJA VERAPAZ.	Metro	80	18,938	2,199	19	16	35	14	9	9	3	35	25	0	0	10	35		
188890	MEJORAMIENTO SISTEMA DE AGUA POTABLE CABECERA MUNICIPAL DE SAN JOSE EL RODEO, SAN MARCOS	Metro	3,267	17,113	1,036	356	329	685	281	192	165	47	685	45	6	0	634	685		

0079

Sistema de Contabilidad Integrada Gubernamental
Información Presupuesto Temático - Seguimiento Temático Institucional
Seguimiento de Clasificador Temático Normal
Expresado en Quetzales
DEL MES DE ENERO AL MES DE ABRIL
ENTIDAD = 11200054

PAGINA : 6 DE 7
 FECHA : 06/05/2020
 HORA : 3:39.03
 REPORTE: R00820773.rpt

Ejercicio Fiscal: 2020

No. de Meta	Descripción	Unidad de Medida	Meta			Población Beneficiada												
			Meta Inicial	Meta Vigente	Meta Ejecutada	Género			Edad				Etnia					
						Mujeres	Hombres	Total	0 a menores de 13 años (niñez)	13-30 años (Juventud)	Mayores de 30 a 60 años	Mayores de 60 años (Tercera Edad)	Total	Maya	Xinca	Garífuna	Otros	Total
188909	MEJORAMIENTO SISTEMA DE AGUA POTABLE CABECERA MUNICIPAL DE ESQUIPULAS PALO GORDO, SAN MARCOS	Metro	6,673	29,886	897	186	173	359	147	100	86	26	359	8	1	0	350	359
188910	MEJORAMIENTO SISTEMA DE AGUA POTABLE CABECERA MUNICIPAL DE SAN CRISTÓBAL CUCHO, SAN MARCOS	Metro	3,099	7,337	802	454	419	873	359	245	209	60	873	28	6	0	839	873
188921	MEJORAMIENTO SISTEMA DE AGUA POTABLE CABECERA MUNICIPAL DE SAN MARCOS, SAN MARCOS	Metro	14,100	44,811	1,581	2,316	2,138	4,454	1,826	1,247	1,069	312	4,454	60	23	0	4,371	4,454
Estructura Programática		13	0	0	3	0	GESTIÓN SOCIAL			850,107.00	840,545.00	226,046.07	08-11-02	Personas, Familias o Grupos Sociales con Énfasis en Mujeres				
1	Capacitación en gestión social a empleados municipales y sociedad civil urbana organizada	Evento	100	100	31	456	520	976	945	3	28	0	976	976	0	0	0	976
2	Capacitación en educación sanitaria y ambiental a empleados municipales y sociedad civil urbana organizada	Evento	90	90	29	425	520	945	945	0	0	0	945	945	0	0	0	945
4	Capacitación en organización y participación ciudadana con enfoque de género a empleados municipales y sociedad civil urbana organizada	Evento	10	10	2	31	0	31	0	3	28	0	31	31	0	0	0	31
Total Población Beneficiada						9,381	8,813	18,194	8,551	4,554	3,954	1,135	18,194	2,473	78	0	15,643	18,194

0080

Sistema de Contabilidad Integrada Gubernamental
Información Presupuesto Temático - Seguimiento Temático Institucional
Seguimiento de Clasificador Temático Normal
 Expresado en Quetzales
DEL MES DE ENERO AL MES DE ABRIL
ENTIDAD = 11200054

PAGINA : 7 DE 7
 FECHA : 06/05/2020
 HORA : 3:39.03
 REPORTE: R00820773.rpt

Ejercicio Fiscal: 2020

	PG	SPG	PY	ACT	OB	NOMBRE ESTRUCTURA PROGRAMATICA	ASIGNADO	VIGENTE	EJECUTADO	NIVEL ASOCIADO DEL CLASIFICADOR						
Meta						Población Beneficiada										
No. de Meta	Descripción	Unidad de Medida	Meta Inicial	Meta Vigente	Meta Ejecutada	Género			Edad				Etnia			
						Mujeres	Hombres	Total	0 a menores de 13 años (niñez)	13-30 años (Juventud)	Mayores de 30 a 60 años	Mayores de 60 años (Tercera Edad)	Total	Maya	Xinca	Garífuna

Objetivos

OF-UFM-GS-39-2020, de fecha 23.04.2020, Se programó 1 taller en este mes.

Resultados Alcanzados:

OF-UFM-GS-39-2020, de fecha 23.04.2020, en el mes se cumplió con el 100% de lo programado.

Obstáculos Encontrados

OF-UFM-GS-39-2020, de fecha 23.04.2020, ninguno

Documento Respaldo: UFM-GS-39-2020

Fecha Documento Respaldo: 04/30/2020



0781

Sistema de Contabilidad Integrada Gubernamental
Información Presupuesto Temático - Seguimiento Temático Institucional
Seguimiento de Clasificador Temático Normal INFOM
Expresado en Quetzales
DEL MES DE ENERO AL MES DE ABRIL

PAGINA : 1 DE 7
 FECHA : 06/05/2020
 HORA : 12:16.34
 REPORTE: R00822492.rpt

Ejercicio Fiscal: 2020

CÓDIGO	UNIDAD EJECUTORA	PG	SPG	PY	ACT	OB	REN	GEO	FTE	ORG	CORR	ASIGNADO	VIGENTE	EJECUTADO	NIVEL ASOCIADO DEL CLASIFICADOR
--------	------------------	----	-----	----	-----	----	-----	-----	-----	-----	------	----------	---------	-----------	---------------------------------

Agua v Saneamiento

Entidad : 11200054 - 306 - AGUA POTABLE Y SANEAMIENTO PARA EL DESARROLLO HUMANO

Estructuras Presupuestrias

Entidad :	11200054 - 306 - AGUA POTABLE Y SANEAMIENTO PARA EL DESARROLLO	14	0	1	0	1	CONSTRUCCIÓN DE ALCANTARILLADOS					21,913,327.00	81,056,480.00	11,880,523.16	04-03 Agua y Saneamiento
-----------	--	----	---	---	---	---	---------------------------------	--	--	--	--	---------------	---------------	---------------	-----------------------------

Población Beneficiada							Población Beneficiada																	
							Meta				Genero			Edad				Etnia			Total			
							Meta	Descripción	Unidad de Medida	Meta Inicial	Meta Vigente	Meta Ejecutada	Mujeres	Hombres	Total	0 a menores de 13 años (niñez)	13-30 años (Juventud)	Mayores de 30 a 60 años	Mayor es de 60 años (Tercera Edad)	Total	Maya	Xinca	Garífuna	Otros
106	14	0	1	0	1	153671	MEJORAMIENTO SISTEMA DE ALCANTARILLADO SANITARIO CABECERA MUNICIPAL DE SAN PEDRO SACATEPÉQUEZ, SAN MARCOS	Metro	6,038	12,076	0	0.00	0.00	0	0.00	0.00	0.00	0.00	0	0.00	0.00	0.00	0.00	0
106	14	0	1	0	1	153676	MEJORAMIENTO SISTEMA DE ALCANTARILLADO SANITARIO CABECERA MUNICIPAL DE ESQUIPULAS PALO GORDO, SAN MARCOS.	Metro	398	1,227	139	579.00	535.00	1,114	457.00	312.00	267.00	78.00	1,114	26.00	4.00	0.00	1,084.00	1,114
106	14	0	1	0	1	153750	MEJORAMIENTO SISTEMA DE ALCANTARILLADO SANITARIO CABECERA MUNICIPAL DE SAN PABLO, SAN MARCOS	Metro	669	2,117	191	788.00	699.00	1,487	610.00	417.00	357.00	103.00	1,487	125.00	1.00	0.00	1,361.00	1,487
106	14	0	1	0	1	153759	MEJORAMIENTO SISTEMA DE ALCANTARILLADO SANITARIO CABECERA MUNICIPAL DE SAN JOSE EL RODEO, SAN MARCOS	Metro	1,413	4,260	133	421.00	389.00	810	332.00	227.00	194.00	57.00	810	43.00	7.00	0.00	760.00	810
106	14	0	1	0	1	189031	MEJORAMIENTO SISTEMA DE ALCANTARILLADO SANITARIO CABECERA MUNICIPAL DE SAN CRISTOBAL CUCHO, SAN MARCOS	Metro	3,316	3,316	1,327	635.00	586.00	1,221	501.00	342.00	293.00	85.00	1,221	32.00	7.00	0.00	1,182.00	1,221
106	14	0	1	0	1	189147	MEJORAMIENTO SISTEMA DE ALCANTARILLADO SANITARIO CABECERA MUNICIPAL DE SAN MARCOS, SAN MARCOS	Metro	4,745	14,325	815	2,256.00	2,083.00	4,339	1,780.00	1,215.00	1,041.00	303.00	4,339	57.00	23.00	0.00	4,259.00	4,339

Estructuras Presupuestrias

Entidad :	11200054 - 306 - AGUA POTABLE Y SANEAMIENTO PARA EL DESARROLLO	14	0	1	0	2	CONSTRUCCIÓN DE ACUEDUCTOS					11,210,320.00	66,126,628.00	3,067,484.73	04-03 Agua y Saneamiento
-----------	--	----	---	---	---	---	----------------------------	--	--	--	--	---------------	---------------	--------------	-----------------------------

Población Beneficiada							Población Beneficiada																	
							Meta				Genero			Edad				Etnia			Total			
							Meta	Descripción	Unidad de Medida	Meta Inicial	Meta Vigente	Meta Ejecutada	Mujeres	Hombres	Total	0 a menores de 13 años (niñez)	13-30 años (Juventud)	Mayores de 30 a 60 años	Mayor es de 60 años (Tercera Edad)	Total	Maya	Xinca	Garífuna	Otros
106	14	0	1	0	2	153650	MEJORAMIENTO SISTEMA DE AGUA POTABLE CABECERA MUNICIPAL DE SAN PEDRO SACATEPÉQUEZ, SAN MARCOS	Metro	26,267	52,534	0	0.00	0.00	0	0.00	0.00	0.00	0.00	0	0.00	0.00	0.00	0.00	0
106	14	0	1	0	2	153745	MEJORAMIENTO SISTEMA DE AGUA POTABLE CABECERA MUNICIPAL DE SAN PABLO, SAN MARCOS.	Metro	1,627	8,930	260	459.00	406.00	865	354.00	242.00	208.00	61.00	865	72.00	0.00	0.00	793.00	865
106	14	0	1	0	2	169927	REPOSICION SISTEMA DE AGUA POTABLE CASERÍO CHITOMAX, CUBULCO, BAJA VERAPAZ.	Metro	80	18,938	2,199	19.00	16.00	35	14.00	9.00	9.00	3.00	35	25.00	0.00	0.00	10.00	35
106	14	0	1	0	2	188890	MEJORAMIENTO SISTEMA DE AGUA POTABLE CABECERA MUNICIPAL DE SAN JOSE EL RODEO, SAN MARCOS	Metro	3,267	17,113	1,036	356.00	329.00	685	281.00	192.00	165.00	47.00	685	45.00	6.00	0.00	634.00	685

0082

Sistema de Contabilidad Integrada Gubernamental
Información Presupuesto Temático - Seguimiento Temático Institucional
Seguimiento de Clasificador Temático Normal INFOM
Expresado en Quetzales
DEL MES DE ENERO AL MES DE ABRIL

PAGINA : 2 DE 7
 FECHA : 06/05/2020
 HORA : 12:16.34
 REPORTE: R00822492.rpt

Ejercicio Fiscal: 2020

06	14	0	1	0	2	188909	MEJORAMIENTO SISTEMA DE AGUA POTABLE CABECERA MUNICIPAL DE ESQUIPULAS PALO GORDO, SAN MARCOS	Metro	6,673	29,886	897	186.00	173.00	359	147.00	100.00	86.00	26.00	359	8.00	1.00	0.00	350.00	359
06	14	0	1	0	2	188910	MEJORAMIENTO SISTEMA DE AGUA POTABLE CABECERA MUNICIPAL DE SAN CRISTÓBAL CUCHO, SAN MARCOS	Metro	3,099	7,337	802	454.00	419.00	873	359.00	245.00	209.00	60.00	873	28.00	6.00	0.00	839.00	873
06	14	0	1	0	2	188921	MEJORAMIENTO SISTEMA DE AGUA POTABLE CABECERA MUNICIPAL DE SAN MARCOS, SAN MARCOS	Metro	14,100	44,811	1,581	2,316.00	2,138.00	4,454	1,826.00	1,247.00	1,069.00	312.00	4,454	60.00	23.00	0.00	4,371.00	4,454
06	14	0	1	0	2	188922	AMPLIACION SISTEMA DE AGUA POTABLE Y LETRINIZACION ALDEA OJO DE AGUA, ESQUIPULAS PALO GORDO, SAN MARCOS	Metro	0	4,774	0	0.00	0.00	0	0.00	0.00	0.00	0.00	0	0.00	0.00	0.00	0.00	0
06	14	0	1	0	2	188923	MEJORAMIENTO SISTEMA DE AGUA POTABLE Y LETRINIZACION ALDEA SAN ISIDRO CHAMAC, SAN PEDRO SACATEPEQUEZ, SAN MARCOS	Metro	0	618	0	0.00	0.00	0	0.00	0.00	0.00	0.00	0	0.00	0.00	0.00	0.00	0
06	14	0	1	0	2	188924	CONSTRUCCION SISTEMA DE AGUA POTABLE Y LETRINIZACION ALDEA EL XAB, EL ASINTAL, RETALHULEU	Metro	0	13,704	0	0.00	0.00	0	0.00	0.00	0.00	0.00	0	0.00	0.00	0.00	0.00	0
Total Población Beneficiada												8,469.00	7,773.00	16,242.00	6,661.00	4,548.00	3,898.00	1,135.00	16,242	521.00	78.00	0.00	15,643.00	16,242

Objetivos

OF-DEPDE-0164-2020 de fecha DEPDE-164-2020, Construcción de 632 metros de acueductos.

Resultados Alcanzados:

OF-DEPDE-0164-2020 de fecha DEPDE-164-2020, 0 construcción de acueductos.

Obstaculos Encontrados

OF-DEPDE-0164-2020 de fecha DEPDE-164-2020, 1) Debido al Decreto Gubernativo No. 5-2020, en el que, se declara Estado de Calamidad Pública, en todo el territorio nacional, como consecuencia de la pandemia de coronavirus COVID-19, las gestiones administrativas pertinentes, para la adquisición de materiales de construcción se realizan con limitaciones por las restricciones de horario. aunado a lo anterior, es una limitante el cierre temporal de la mayoría de empresas dedicadas a la venta de materiales de construcción. 2) Derivado a las acciones contra la pandemia de coronavirus COVID-19, y a las restricciones de movilidad establecidas por el gobierno de Guatemala, los ingenieros supervisores, no han podido desarrollar sus funciones de supervisión, en el campo.

Documento Respaldo: varios

Fecha Documento Respaldo: 30/04/2020

CÓDIGO	UNIDAD EJECUTORA	PG	SPG	PY	ACT	OB	REN	GEO	FTE	ORG	CORR	ASIGNADO	VIGENTE	EJECUTADO	NIVEL ASOCIADO DEL CLASIFICADOR
--------	------------------	----	-----	----	-----	----	-----	-----	-----	-----	------	----------	---------	-----------	---------------------------------

Observancia de la Calidad Ambiental del Agua

Entidad : 11200054 - 201 - UDAF - INFOM

Estructuras Presupuestarias

Entidad : 11200054 - 201 - UDAF - INFOM

12	0	0	3	0	SERVICIOS DE MANTENIMIENTO DE SISTEMAS DE AGUA POTABLE	1,156,387.00	1,156,387.00	296,541.82
----	---	---	---	---	--	--------------	--------------	------------

05-01-01

Observancia de la Calidad Ambiental del Agua

Población Beneficiada							Población Beneficiada																				
UE	PG	SPG	PY	ACT	OB	Meta				Genero									Etnia								
						Meta	Descripción	Unidad de Medida	Meta Inicial	Meta Vigente	Meta Ejecutada	Mujeres			Hombres			Total			Maya			Xinca	Garifun	Otros	Total
												0 a menores de 13 años (niñez)	13-30 años (Juventud)	Mayores de 30 a 60 años	Mayor es de 60 años (Tercera Edad)	Total	Maya	Xinca	Garifun	Otros							
201	12	0	0	3	0	1	Asesoría y asistencia técnica en el mantenimiento de sistemas de agua potable a Municipalidades	Evento	99	99	8																
201	12	0	0	3	0	2	Asistencia técnica en el mantenimiento de sistemas de agua potable a Municipalidades	Evento	88	88	8	3.00	0.00	3	0.00	0.00	3.00	0.00	3	2.00	0.00	0.00	1.00	3			



Sistema de Contabilidad Integrada Gubernamental
Información Presupuesto Temático - Seguimiento Temático Institucional
Seguimiento de Clasificador Temático Normal INFOM
Expresado en Quetzales
DEL MES DE ENERO AL MES DE ABRIL

PAGINA : 3 DE 7
 FECHA : 06/05/2020
 HORA : 12:16.34
 REPORTE: R00822492.rpt

Ejercicio Fiscal: 2020

201	12	0	0	3	0	3	Asesoría en el mantenimiento de sistemas de agua potable a Municipalidades	Evento	11	11	0
-----	----	---	---	---	---	---	--	--------	----	----	---

Estructuras Presupuestarias

Entidad :	11200054 - 201 - UDAF - INFOM	12	0	0	4	0	SERVICIOS DE LABORATORIO DE AGUA	1,405,479.00	1,358,047.00	292,581.45	05-02-02	Sistemas de Abastecimiento de Agua y Pozos Mecánicos, Vitulados
------------------	-------------------------------	----	---	---	---	---	----------------------------------	--------------	--------------	------------	----------	---

Población Beneficiada

UE	PG	SPG	PY	ACT	OB	Meta				Población Beneficiada														
						Meta	Descripción	Unidad de Medida	Meta Inicial	Meta Vigente	Meta Ejecutada	Genero			Edad				Etnia					
												Mujeres	Hombres	Total	0 a menores de 13 años (niñez)	13-30 años (Juventud)	Mayores de 30 a 60 años	Mayor es de 60 años (Tercera Edad)	Total	Maya	X'inec	Garífuna	Otros	Total
201	12	0	0	4	0	1	Análisis de laboratorio de agua a Entidades, personas jurídicas e individuales	Análisis de Lab	3,202	3,202	759	8.00	9.00	17	4.00	4.00	4.00	5.00	17	4.00	4.00	4.00	5.00	17
201	12	0	0	4	0	2	Análisis microbiológicos de muestras de agua potable a Entidades, personas jurídicas e individuales	Análisis de Lab	2,000	2,000	587	4.00	5.00	9	3.00	3.00	2.00	1.00	9	3.00	3.00	2.00	1.00	9
201	12	0	0	4	0	3	Análisis microbiológicos de muestras de aguas residuales a Entidades, personas jurídicas e individuales	Análisis de Lab	200	200	10	1.00	0.00	1	1.00	0.00	0.00	0.00	1	1.00	0.00	0.00	0.00	1
201	12	0	0	4	0	4	Análisis fisicoquímicos de muestras de agua potable a Entidades, personas jurídicas e individuales	Análisis de Lab	802	802	150	3.00	2.00	5	1.00	1.00	1.00	2.00	5	1.00	1.00	1.00	2.00	5
201	12	0	0	4	0	5	Análisis fisicoquímicos de muestras de aguas residuales a Entidades, personas jurídicas e individuales	Análisis de Lab	200	200	12	1.00	1.00	2	1.00	1.00	0.00	0.00	2	1.00	1.00	0.00	0.00	2
Total Población Beneficiada												20.00	17.00	37.00	10.00	9.00	10.00	8.00	37	12.00	9.00	7.00	9.00	37

Estructuras Presupuestarias

Entidad :	11200054 - 306 - AGUA POTABLE Y SANEAMIENTO PARA EL DESARROLLO	14	0	0	2	0	SUPERVISIÓN Y ASESORÍA TÉCNICA	42,063,353.00	30,696,376.00	1,250,934.24	05-01-01	Observancia de la Calidad Ambiental del Agua
------------------	--	----	---	---	---	---	--------------------------------	---------------	---------------	--------------	----------	--

Población Beneficiada

UE	PG	SPG	PY	ACT	OB	Meta				Población Beneficiada														
						Meta	Descripción	Unidad de Medida	Meta Inicial	Meta Vigente	Meta Ejecutada	Genero			Edad				Etnia					
												Mujeres	Hombres	Total	0 a menores de 13 años (niñez)	13-30 años (Juventud)	Mayores de 30 a 60 años	Mayor es de 60 años (Tercera Edad)	Total	Maya	X'inec	Garífuna	Otros	Total
206	14	0	0	2	0	1	Informes de supervisión y asesoría técnica en proyectos de agua potable y saneamiento para la comunidad	Documento	130	130	59													
206	14	0	0	2	0	6	Informes de supervisión y control de calidad de proyectos de agua y saneamiento del área urbana y periurbana	Documento	130	130	59													

Estructuras Presupuestarias

Entidad :	11200054 - 306 - AGUA POTABLE Y SANEAMIENTO PARA EL DESARROLLO	14	0	0	3	0	PLANIFICACIÓN DE PROYECTOS	2,176,000.00	10,000.00	0.00	05-01-01	Observancia de la Calidad Ambiental del Agua
------------------	--	----	---	---	---	---	----------------------------	--------------	-----------	------	----------	--

Población Beneficiada

UE	PG	SPG	PY	ACT	OB	Meta				Población Beneficiada														
						Meta	Descripción	Unidad de Medida	Meta Inicial	Meta Vigente	Meta Ejecutada	Genero			Edad				Etnia					
												Mujeres	Hombres	Total	0 a menores de 13 años (niñez)	13-30 años (Juventud)	Mayores de 30 a 60 años	Mayor es de 60 años (Tercera Edad)	Total	Maya	X'inec	Garífuna	Otros	Total
206	14	0	0	3	0	1	Informes de asistencia técnica en formulación y evaluación de proyectos de agua potable y saneamiento a municipalidades y comunidades	Documento	2	2	0													
206	14	0	0	3	0	2	Estudios de prefactibilidad de proyectos de agua y saneamiento para comunidades urbanas y periurbanas	Documento	2	2	0													

0084

Sistema de Contabilidad Integrada Gubernamental
Información Presupuesto Temático - Seguimiento Temático Institucional
Seguimiento de Clasificador Temático Normal INFOM
Expresado en Quetzales
DEL MES DE ENERO AL MES DE ABRIL

PAGINA : 4 DE 7
 FECHA : 06/05/2020
 HORA : 12:16.34
 REPORTE: R00822492.rpt

Ejercicio Fiscal: 2020

Estructuras Presupuestarias

Entidad : 11200054 - 306 - AGUA POTABLE Y SANEAMIENTO PARA EL DESARROLLO 14 0 0 4 0 DESARROLLO INSTITUCIONAL DEL SECTOR DE AGUA Y SANEAMIENTO 1,312,000.00 4,450,528.00 0.00 05-01-01
 Observancia de la Calidad Ambiental del Agua

Población Beneficiada

UE	PG	SPG	PY	ACT	OB	Meta					Población Beneficiada															
						Meta	Descripción	Unidad de Medida	Meta Inicial	Meta Vigente	Meta Ejecutada	Genero			Edad				Etnia							
												Mujeres	Hombres	Total	0 a menores de 13 años (niñez)	13-30 años (Juventud)	Mayores de 30 a 60 años	Mayor es de 60 años (Tercera Edad)	Total	Maya	X'neca	Garífuna	Otros	Total		
306	14	0	0	4	0	1	Informes del desarrollo institucional sectorial para el Ministerio de Salud Pública y Asistencia Social e Instituto de Fomento Municipal	Documento	6	6	0															
306	14	0	0	4	0	10	Informes de asistencia técnica en agua y saneamiento para el Ministerio de Salud Pública y Asistencia Social	Documento	3	3	0															
306	14	0	0	4	0	11	Informes de vigilancia de calidad de agua para el Ministerio de Salud Pública y Asistencia Social	Documento	3	3	0															

Estructuras Presupuestarias

Entidad : 11200054 - 306 - AGUA POTABLE Y SANEAMIENTO PARA EL DESARROLLO 14 0 0 5 0 DESARROLLO COMUNITARIO 710,000.00 4,473,054.00 1,777,955.13 05-01-01
 Observancia de la Calidad Ambiental del Agua

Población Beneficiada

UE	PG	SPG	PY	ACT	OB	Meta					Población Beneficiada															
						Meta	Descripción	Unidad de Medida	Meta Inicial	Meta Vigente	Meta Ejecutada	Genero			Edad				Etnia							
												Mujeres	Hombres	Total	0 a menores de 13 años (niñez)	13-30 años (Juventud)	Mayores de 30 a 60 años	Mayor es de 60 años (Tercera Edad)	Total	Maya	X'neca	Garífuna	Otros	Total		
306	14	0	0	5	0	1	Informes de desarrollo comunitario para grupos de interés	Documento	46	46	16															
306	14	0	0	5	0	4	Informes de consultorías para la gestión social de proyectos de agua y saneamiento para comunidades	Documento	46	46	16															

Total Población Beneficiada

0085

Sistema de Contabilidad Integrada Gubernamental
Información Presupuesto Temático - Seguimiento Temático Institucional
Seguimiento de Clasificador Temático Normal INFOM
Expresado en Quetzales
DEL MES DE ENERO AL MES DE ABRIL

PAGINA : 5 DE 7
 FECHA : 06/05/2020
 HORA : 12:16.34
 REPORTE: R00822492.rpt

Ejercicio Fiscal: 2020

Objetivos

OF.Lab-222-20 Track 121598-de fecha 23.04.2020, Las metas programadas para el mes, del producto análisis de laboratorio de agua a Entidades, Personas Jurídicas e individuales 280 análisis. Y para los subproductos: Análisis microbiológicos de muestras de agua potable a Entidades, Personas Jurídicas e individuales 170 análisis; Análisis microbiológicos de muestras de agua residual a Entidades, personas Jurídicas e individuales 17 análisis; Análisis físicos de muestras de agua potable a Entidades, Personas Jurídicas e individuales 76 análisis y de Análisis fisicoquímicos de muestras de agua residual a Entidades, Personas Jurídicas e individuales 17 análisis.
 OF-DEPDE-164-2020 de fecha 24.04.2020, construcción de 632 metros de acueductos.
 OF-UET-100-2020 de fecha 27.4.2020, la meta física planificada de Asistencia técnica en el mantenimiento de sistemas de agua potable a Municipalidades fueron 8.

Resultados Alcanzados:

OF.Lab-222-20 Track 121598-de fecha 23.04.2020, Las metas realizadas para el mes, del producto análisis de laboratorio de agua a Entidades, Personas Jurídicas e individuales 156 análisis. Y para los subproductos: Análisis microbiológicos de muestras de agua potable a Entidades, Personas Jurídicas e individuales 139 análisis; Análisis microbiológicos de muestras de agua residual a Entidades, personas Jurídicas e individuales 0 análisis; Análisis físicos de muestras de agua potable a Entidades, Personas Jurídicas e individuales 17 análisis y de Análisis fisicoquímicos de muestras de agua residual a Entidades, Personas Jurídicas e individuales 0 análisis realizadas.
 OF-DEPDE-164-2020 de fecha 24.04.2020, 0 metros de construcción de acueductos.
 OF-UET-100-2020 de fecha 27.4.2020, se realizaron 4 asistencias técnicas en el mantenimiento de sistemas de agua potable a Municipalidades.

Obstáculos Encontrados

OF.Lab-222-20 Track 121598-de fecha 23.04.2020, La ejecución global del producto se obtiene de la sumatoria de las ejecuciones individuales. para los subproductos: Análisis microbiológicos de muestras de agua potable a Entidades, Personas Jurídicas e individuales, debido a que una situación externa, que queda fuera del alcance del laboratorio, la ejecución para el presente mes corresponde al 82% conforme a lo programado. Análisis microbiológicos de muestras de agua residual a Entidades, personas Jurídicas e individuales, debido a que es una situación externa, que queda fuera del alcance del Laboratorio, la ejecución para el presente mes corresponde al 0% conforme a lo programado. Análisis físicos de muestras de agua potable a Entidades, Personas Jurídicas e individuales, debido a que es una situación externa que queda fuera del alcance del laboratorio, la ejecución para el presente mes corresponde al 22% conforme a lo programado, y de Análisis fisicoquímicos de muestras de agua residual a Entidades, Personas Jurídicas e individuales, debido a que es una situación externa, que queda fuera del alcance del Laboratorio, la ejecución para el presente mes corresponde al 0% conforme a lo programado.
 OF-DEPDE-164-2020 de fecha 24.04.2020, 1) Debido al Decreto Gubernativo No.5-2020 y No. 6-2020, en el que se declara Estado de Calamidad Pública, en todo el territorio nacional, como consecuencia de la pandemia de coronavirus COVID-19, las gestiones administrativas pertinentes, para la adquisición de materiales de construcción, se realizan con limitaciones por las restricciones de horario. aunado a lo anterior, es una limitante el cierre temporal de la mayoría de empresas dedicadas a la venta de materiales de construcción.
 OF-UET-100-2020 de fecha 27.4.2020, sin contratos los técnicos de Operación y Mantenimiento.

Documento Respaldo: varios

Fecha Documento Respaldo: 30/04/2020

CÓDIGO	UNIDAD EJECUTORA	PG	SPG	PY	ACT	OB	REN	GEO	FTE	ORG	CORR	ASIGNADO	VIGENTE	EJECUTADO	NIVEL ASOCIADO DEL CLASIFICADOR
--------	------------------	----	-----	----	-----	----	-----	-----	-----	-----	------	----------	---------	-----------	---------------------------------

Personas, Familias o Grupos Sociales con Énfasis en Mujeres

Entidad : 11200054 - 201 - UDAF - INFOM

Estructuras Presupuestarias

Entidad : 11200054 - 201 - UDAF - INFOM	13	0	0	3	0	GESTIÓN SOCIAL	850,107.00	840,545.00	226,046.07	08-11-02	Personas, Familias o Grupos Sociales con Énfasis en Mujeres
---	----	---	---	---	---	----------------	------------	------------	------------	----------	---

Población Beneficiada

UE	PG	SPG	PY	ACT	OB	Meta		Población Beneficiada																
						Meta	Descripción	Unidad de Medida	Meta Inicial	Meta Vigente	Meta Ejecutada	Genero			Edad				Etnia					
												Mujeres	Hombres	Total	0 a menores de 13 años (niñez)	13-30 años (Juventud)	Mayores de 30 a 60 años	Mayor es de 60 años (Tercera Edad)	Total	Maya	Xinca	Garífuna	Otros	Total
201	13	0	0	3	0	1	Capacitación en gestión social a empleados municipales y sociedad civil urbana organizada	Evento	100	100	31	456.00	520.00	976	945.00	3.00	28.00	0.00	976	976.00	0.00	0.00	0.00	976
201	13	0	0	3	0	2	Capacitación en educación sanitaria y ambiental a empleados municipales y sociedad civil urbana organizada	Evento	90	90	29	425.00	520.00	945	945.00	0.00	0.00	0.00	945	945.00	0.00	0.00	0.00	945

0086

Sistema de Contabilidad Integrada Gubernamental
Información Presupuesto Temático - Seguimiento Temático Institucional
Seguimiento de Clasificador Temático Normal INFOM
Expresado en Quetzales
DEL MES DE ENERO AL MES DE ABRIL

PAGINA : 6 DE 7
 FECHA : 06/05/2020
 HORA : 12:16.34
 REPORTE: R00822492.rpt

Ejercicio Fiscal: 2020

201	13	0	0	3	0	4	Capacitación en organización y participación ciudadana con enfoque de género a empleados municipales y sociedad civil urbana organizada	Evento	10	10	2	31.00	0.00	31	0.00	3.00	28.00	0.00	31	31.00	0.00	0.00	0.00	31
Total Población Beneficiada												912.00	1,040.00	1,952.00	1,890.00	6.00	56.00	0.00	1,952	1,952.00	0.00	0.00	0.00	1,952

Estructuras Presupuestarias

Entidad : 11200054 - 306 - AGUA POTABLE Y SANEAMIENTO PARA EL DESARROLLO	14	0	1	0	1	CONSTRUCCIÓN DE ALCANTARILLADOS	21,913,327.00	81,056,480.00	11,880,523.16	08-04-02	Personas, Familias o Grupos Sociales con Enfoque en Mujeres
--	----	---	---	---	---	---------------------------------	---------------	---------------	---------------	----------	---

Población Beneficiada

UE	PG	SPG	PV	ACT	OB	Meta				Población Beneficiada														
						Meta	Descripción	Unidad de Medida	Meta Inicial	Meta Vigente	Meta Ejecutada	Genero			Edad				Etnia					
												Mujeres	Hombres	Total	0 a menores de 13 años (niñez)	13-30 años (Juventud)	Mayores de 30 a 60 años	Mayor es de 60 años (Tercera Edad)	Total	Maya	Xinca	Garifuna	Otros	Total
306	14	0	1	0	1	153671	MEJORAMIENTO SISTEMA DE ALCANTARILLADO SANITARIO CABECERA MUNICIPAL DE SAN PEDRO SACATEPÉQUEZ, SAN MARCOS	Metro	6,038	12,076	0	0.00	0.00	0	0.00	0.00	0.00	0.00	0	0.00	0.00	0.00	0.00	0
306	14	0	1	0	1	153676	MEJORAMIENTO SISTEMA DE ALCANTARILLADO SANITARIO CABECERA MUNICIPAL DE ESQUIPULAS PALO GORDO, SAN MARCOS.	Metro	398	1,227	139	579.00	535.00	1,114	457.00	312.00	267.00	78.00	1,114	26.00	4.00	0.00	1,084.00	1,114
306	14	0	1	0	1	153750	MEJORAMIENTO SISTEMA DE ALCANTARILLADO SANITARIO CABECERA MUNICIPAL DE SAN PABLO, SAN MARCOS	Metro	669	2,117	191	788.00	699.00	1,487	610.00	417.00	357.00	103.00	1,487	125.00	1.00	0.00	1,361.00	1,487
306	14	0	1	0	1	153759	MEJORAMIENTO SISTEMA DE ALCANTARILLADO SANITARIO CABECERA MUNICIPAL DE SAN JOSE EL RODEO, SAN MARCOS	Metro	1,413	4,260	133	421.00	389.00	810	332.00	227.00	194.00	57.00	810	43.00	7.00	0.00	760.00	810
306	14	0	1	0	1	189031	MEJORAMIENTO SISTEMA DE ALCANTARILLADO SANITARIO CABECERA MUNICIPAL DE SAN CRISTOBAL CUCHO, SAN MARCOS	Metro	3,316	3,316	1,327	635.00	586.00	1,221	501.00	342.00	293.00	85.00	1,221	32.00	7.00	0.00	1,182.00	1,221
306	14	0	1	0	1	189147	MEJORAMIENTO SISTEMA DE ALCANTARILLADO SANITARIO CABECERA MUNICIPAL DE SAN MARCOS, SAN MARCOS	Metro	4,745	14,325	815	2,256.00	2,083.00	4,339	1,780.00	1,215.00	1,041.00	303.00	4,339	57.00	23.00	0.00	4,259.00	4,339

Estructuras Presupuestarias

Entidad : 11200054 - 306 - AGUA POTABLE Y SANEAMIENTO PARA EL DESARROLLO	14	0	1	0	2	CONSTRUCCIÓN DE ACUEDUCTOS	11,210,320.00	66,126,628.00	3,067,484.73	08-04-02	Personas, Familias o Grupos Sociales con Enfoque en Mujeres
--	----	---	---	---	---	----------------------------	---------------	---------------	--------------	----------	---

Población Beneficiada

UE	PG	SPG	PV	ACT	OB	Meta				Población Beneficiada														
						Meta	Descripción	Unidad de Medida	Meta Inicial	Meta Vigente	Meta Ejecutada	Genero			Edad				Etnia					
												Mujeres	Hombres	Total	0 a menores de 13 años (niñez)	13-30 años (Juventud)	Mayores de 30 a 60 años	Mayor es de 60 años (Tercera Edad)	Total	Maya	Xinca	Garifuna	Otros	Total
306	14	0	1	0	2	153650	MEJORAMIENTO SISTEMA DE AGUA POTABLE CABECERA MUNICIPAL DE SAN PEDRO SACATEPÉQUEZ, SAN MARCOS	Metro	26,267	52,534	0	0.00	0.00	0	0.00	0.00	0.00	0.00	0	0.00	0.00	0.00	0.00	0
306	14	0	1	0	2	153745	MEJORAMIENTO SISTEMA DE AGUA POTABLE CABECERA MUNICIPAL DE SAN PABLO, SAN MARCOS.	Metro	1,627	8,930	260	459.00	406.00	865	354.00	242.00	208.00	61.00	865	72.00	0.00	0.00	793.00	865
306	14	0	1	0	2	169927	REPOSICION SISTEMA DE AGUA POTABLE CASERIO CHITOMAX, CUBULCO, BAJA VERAPAZ.	Metro	80	18,938	2,199	19.00	16.00	35	14.00	9.00	9.00	3.00	35	25.00	0.00	0.00	10.00	35
306	14	0	1	0	2	188890	MEJORAMIENTO SISTEMA DE AGUA POTABLE CABECERA MUNICIPAL DE SAN JOSE EL RODEO, SAN MARCOS	Metro	3,267	17,113	1,036	356.00	329.00	685	281.00	192.00	165.00	47.00	685	45.00	6.00	0.00	634.00	685
306	14	0	1	0	2	188909	MEJORAMIENTO SISTEMA DE AGUA POTABLE CABECERA MUNICIPAL DE ESQUIPULAS PALO GORDO, SAN MARCOS	Metro	6,673	29,886	897	186.00	173.00	359	147.00	100.00	86.00	26.00	359	8.00	1.00	0.00	350.00	359

2020

Sistema de Contabilidad Integrada Gubernamental
Información Presupuesto Temático - Seguimiento Temático Institucional
Seguimiento de Clasificador Temático Normal INFOM
Expresado en Quetzales
DEL MES DE ENERO AL MES DE ABRIL

PAGINA : 7 DE 7
 FECHA : 06/05/2020
 HORA : 12:16.34
 REPORTE: R00822492.rpt

Ejercicio Fiscal:		2020																						
306	14	0	1	0	2	188910	MEJORAMIENTO SISTEMA DE AGUA POTABLE CABECERA MUNICIPAL DE SAN CRISTOBAL CUCIHO, SAN MARCOS	Metro	3,099	7,337	802	454.00	419.00	873	359.00	245.00	209.00	60.00	873	28.00	6.00	0.00	839.00	873
306	14	0	1	0	2	188921	MEJORAMIENTO SISTEMA DE AGUA POTABLE CABECERA MUNICIPAL DE SAN MARCOS, SAN MARCOS	Metro	14,100	44,811	1,581	2,316.00	2,138.00	4,454	1,826.00	1,247.00	1,069.00	312.00	4,454	60.00	23.00	0.00	4,371.00	4,454
306	14	0	1	0	2	188922	AMPLIACION SISTEMA DE AGUA POTABLE Y LETRINIZACION ALDEA OJO DE AGUA, ESQUIPULAS PALO GORDO, SAN MARCOS	Metro	0	4,774	0	0.00	0.00	0	0.00	0.00	0.00	0.00	0	0.00	0.00	0.00	0.00	0
306	14	0	1	0	2	188923	MEJORAMIENTO SISTEMA DE AGUA POTABLE Y LETRINIZACION ALDEA SAN ISIDRO CHAMAC, SAN PEDRO SACATEPEQUEZ, SAN MARCOS	Metro	0	618	0	0.00	0.00	0	0.00	0.00	0.00	0.00	0	0.00	0.00	0.00	0.00	0
306	14	0	1	0	2	188924	CONSTRUCCION SISTEMA DE AGUA POTABLE Y LETRINIZACION ALDEA EL XAB, EL ASINTAL, RETALHOLEU	Metro	0	13,704	0	0.00	0.00	0	0.00	0.00	0.00	0.00	0	0.00	0.00	0.00	0.00	0
Total Población Beneficiada												8,469.00	7,773.00	16,242.00	6,661.00	4,548.00	3,898.00	1,135.00	16,242	521.00	78.00	0.00	15,643.00	16,242

Objetivos

OF-UFM-GS-39-2020, de fecha 23.04.2020, Se programó 1 taller en este mes.

Resultados Alcanzados:

OF-UFM-GS-39-2020, de fecha 23.04.2020, en el mes se cumplió con el 100% de lo programado.

Obstaculos Encontrados

OF-UFM-GS-39-2020, de fecha 23.04.2020, ninguno

Documento Respaldo: UFM-GS-39-2020

Fecha Documento Respaldo: 30/04/2020

1088