




**OFICIO-DP-DF-MP-407-2015**  
**Guatemala, 14 de mayo de 2015**

Licenciado  
 José Gustavo Arévalo Henríquez  
 Dirección Técnica del Presupuesto  
 Ministerio de Finanzas Públicas

Licenciado Arévalo:



Por este medio se remite INFORME DE EJECUCIÓN PRESUPUESTARIA POR CLASIFICADOR TEMÁTICO DEL PRIMER CUATRIMESTRE DEL AÑO 2015, para dar cumplimiento a lo establecido en el Artículo No. 17 Quáter del Decreto Número 101-97 Ley Orgánica del Presupuesto y sus reformas.

El informe anteriormente descrito fue generado por medio de sistema SICOIN WEB, el cual permitió presentar la ejecución del presupuesto de Ingresos y Egresos con orientación temática.

Sin otro particular, me suscribo de Usted,

  
 Migdaél Girón Corales  
 Director Financiero  
 Ministerio Público



# Informe de Ejecución Presupuestaria por Clasificador Temático

1 er. Cuatrimestre  
Año 2015




Entidad 11140022-000-00 MINISTERIO PÚBLICO

Fecha 06/04/2015

Sección 1 - Estructura Presupuestaria

Número Correlativo	Estructura Programática							(E) Ejecución Financiera			Metas			
	ENTIDAD	PG	SPG	PY	ACT	OB	UBG	(E1) Aprobado	(E2) Vigente	(E3) Ejecutado	Programada Inicial	Vigente Anual	Ejecutada Acumulada	Nombre del Producto
1	11140022	11	01	000	001	000	0101	44,407,965.00	49,880,655.67	13,866,233.52	3,587	3,587	600	Victimas atendidas a través de la resolución de denuncias. FD Metropolitanano
											16,985	16,985	5,645	Victimas atendidas a través de la gestión de sus denuncias por otras vías. FD Metropolitanano
2	11140022	11	01	000	002	000	0201	3,847,651.00	4,189,299.15	1,481,879.82	1,414	1,414	216	Victimas atendidas a través de la resolución de denuncias. FD de El Progreso
											6,404	6,404	456	Victimas atendidas a través de la gestión de sus denuncias por otras vías. FD El Progreso
3	11140022	11	01	000	003	000	0301	7,390,929.00	8,116,770.45	2,640,650.94	1,514	1,514	449	Victimas atendidas a través de la resolución de denuncias. FD de Sacatepéquez
											2,942	2,942	1,166	Victimas atendidas a través de la gestión de sus denuncias por otras vías. FD de Sacatepéquez
4	11140022	11	01	000	004	000	0401	5,351,725.00	5,783,221.11	1,910,649.87	2,139	2,139	417	Victimas atendidas a través de la resolución de denuncias. FD de Chimaltenango
											3,405	3,405	580	Victimas atendidas a través de la gestión de sus denuncias por otras vías. FD de Chimaltenango
5	11140022	11	01	000	005	000	0501	6,496,322.00	7,750,891.33	2,900,282.33	1,122	1,122	241	Victimas atendidas a través de la resolución de denuncias. FD de Escuintla
											2,278	5,460	2,168	Victimas atendidas a través de la gestión de sus denuncias por otras vías. FD de Escuintla
6	11140022	11	01	000	006	000	0601	4,316,404.00	4,974,037.24	1,807,728.43	1,180	1,180	349	Victimas atendidas a través de la resolución de denuncias. FD Santa Rosa
											2,427	5,700	2,486	Victimas atendidas a través de la gestión de sus denuncias por otras vías. FD Santa Rosa
7	11140022	11	01	000	007	000	0701	4,245,133.00	4,552,216.09	1,405,425.63	876	876	288	Victimas atendidas a través de la resolución de denuncias. FD Sololá
											2,069	2,069	457	Victimas atendidas a través de la gestión de sus denuncias por otras vías. FD Sololá
8	11140022	11	01	000	008	000	0801	4,270,698.00	4,662,615.19	1,578,673.63	1,011	1,011	253	Victimas atendidas a través de la resolución de denuncias. FD Totonicapán
											1,283	1,283	401	Victimas atendidas a través de la gestión de sus denuncias por otras vías. FD Totonicapán
9	11140022	11	01	000	009	000	0901	9,402,684.00	10,215,800.52	3,346,373.73	3,715	3,715	552	Victimas atendidas a través de la resolución de denuncias. FD Quetzaltenango
											3,824	3,824	1,339	Victimas atendidas a través de la gestión de sus denuncias por otras vías. FD Quetzaltenango
10	11140022	11	01	000	010	000	0920	5,221,659.00	5,691,873.44	1,853,578.59	927	927	302	Victimas atendidas a través de la resolución de denuncias. FD Coatepeque
											6,347	6,347	959	Victimas atendidas a través de la gestión de sus denuncias por otras vías. FD Coatepeque
11	11140022	11	01	000	011	000	1001	6,234,296.00	6,718,323.35	2,205,117.66	936	1,194	408	Victimas atendidas a través de la resolución de denuncias. FD Suchitepéquez
											5,834	5,834	680	Victimas atendidas a través de la gestión de sus denuncias por otras vías. FD Suchitepéquez
12	11140022	11	01	000	012	000	1101	4,508,540.00	4,970,996.89	1,713,147.57	1,823	1,823	490	Victimas atendidas a través de la resolución de denuncias. FD Retalhuleu
											8,530	8,530	2,245	Victimas atendidas a través de la gestión de sus denuncias por otras vías. FD Retalhuleu
13	11140022	11	01	000	013	000	1201	4,975,295.00	5,668,107.53	1,931,521.87	1,627	1,627	368	Victimas atendidas a través de la resolución de denuncias. FD San Marcos
											3,004	3,004	1,322	Victimas atendidas a través de la gestión de sus denuncias por otras vías. FD San Marcos
14	11140022	11	01	000	014	000	1301	4,843,149.00	5,377,629.07	1,764,956.70	1,661	1,661	287	Victimas atendidas a través de la resolución de denuncias. FD Huehuetenango
											10,175	44,886	8,987	Victimas atendidas a través de la gestión de sus denuncias por otras vías. FD Huehuetenango
15	11140022	11	01	000	015	000	1401	4,328,954.00	4,860,941.99	1,583,390.15	2,127	2,127	474	Victimas atendidas a través de la resolución de denuncias. FD, El Quiché
											2,802	2,802	245	Victimas atendidas a través de la gestión de sus denuncias por otras vías. FD, El Quiché
16	11140022	11	01	000	016	000	1501	3,994,052.00	4,326,844.17	1,436,899.17	617	617	237	Victimas atendidas a través de la resolución de denuncias. FD Baja Verapaz
											868	1,110	566	Victimas atendidas a través de la gestión de sus denuncias por otras vías. FD Baja Verapaz



Entidad 11140022-000-00 MINISTERIO PÚBLICO

Fecha 06/04/2015


Número Correlativo	Estructura Programática							Ejecución Financiera			Metas			
	ENTIDAD	PG	SPG	PY	ACT	OB	UBG	Aprobado	Vigente	Ejecutado	Programada Inicial	Vigente Anual	Ejecutada Acumulada	Nombre del Producto
17	11140022	11	01	000	017	000	1601	5,500,062.00	5,993,439.27	1,874,770.38	910	910	182	Victimas atendidas a través de la resolución de denuncias. FD Alta Verapaz
											6,406	6,406	692	Victimas atendidas a través de la gestión de sus denuncias por otras vías. FD Alta Verapaz
18	11140022	11	01	000	018	000	1701	6,257,906.00	7,004,996.13	2,183,664.84	476	476	193	Victimas atendidas a través de la resolución de denuncias. FD Petén
											1,442	11,136	2,633	Victimas atendidas a través de la gestión de sus denuncias por otras vías. FD Petén
19	11140022	11	01	000	019	000	1801	4,581,773.00	5,171,334.20	1,754,427.08	1,121	1,121	178	Victimas atendidas a través de la resolución de denuncias. FD Izabal
											5,654	5,654	1,095	Victimas atendidas a través de la gestión de sus denuncias por otras vías. FD Izabal
20	11140022	11	01	000	020	000	1901	4,356,248.00	4,862,643.98	1,521,162.90	738	738	132	Victimas atendidas a través de la resolución de denuncias. FD Zacapa
											2,445	2,445	360	Victimas atendidas a través de la gestión de sus denuncias por otras vías. FD Zacapa
21	11140022	11	01	000	021	000	2001	4,685,260.00	5,095,540.24	1,624,181.67	1,431	1,431	166	Victimas atendidas a través de la resolución de denuncias. FD Chiquimula
											1,045	1,045	304	Victimas atendidas a través de la gestión de sus denuncias por otras vías. FD Chiquimula
22	11140022	11	01	000	022	000	2101	5,283,876.00	5,757,245.65	1,924,501.99	1,047	1,047	194	Victimas atendidas a través de la resolución de denuncias. FD Jalapa
											5,464	5,464	1,308	Victimas atendidas a través de la gestión de sus denuncias por otras vías. FD Jalapa
23	11140022	11	01	000	023	000	2201	4,408,871.00	5,149,875.95	1,687,114.50	1,105	1,105	250	Victimas atendidas a través de la resolución de denuncias. FD Juliapa
											2,314	2,314	290	Victimas atendidas a través de la gestión de sus denuncias por otras vías. FD Juliapa



Entidad 11140022-000-00 MINISTERIO PÚBLICO

Fecha 06/04/2015

Número Correlativo	Estructura Programática							Ejecución Financiera			Metas			
	ENTIDAD	PG	SPG	PY	ACT	OB	UBG	Aprobado	Vigente	Ejecutado	Programada Inicial	Vigente Anual	Ejecutada Acumulada	Nombre del Producto
24	11140022	11	02	000	001	000	0108	12,519,225.00	13,452,997.87	4,126,487.84	977	977	185	Victimas atendidas a través de la resolución de denuncias. FM Mixco
											735	2,928	732	Victimas atendidas a través de la gestión de sus denuncias por otras vías. FM Mixco
25	11140022	11	02	000	002	000	0110	2,560,776.00	2,888,734.82	994,932.12	448	448	86	Victimas atendidas a través de la resolución de denuncias. FM San Juan Sacatepéquez
											1,828	2,508	571	Victimas atendidas a través de la gestión de sus denuncias por otras vías. FM San Juan Sacatepéquez
26	11140022	11	02	000	003	000	0114	3,356,359.00	3,675,416.89	1,361,337.28	802	802	118	Victimas atendidas a través de la resolución de denuncias. FM Amatlán
											1,691	1,691	767	Victimas atendidas a través de la gestión de sus denuncias por otras vías. FM Amatlán
27	11140022	11	02	000	004	000	0115	11,978,223.00	12,974,693.12	4,327,989.67	1,434	1,434	227	Victimas atendidas a través de la resolución de denuncias. FM Villa Nueva
											3,304	5,016	1,415	Victimas atendidas a través de la gestión de sus denuncias por otras vías. FM Villa Nueva
28	11140022	11	02	000	005	000	0116	3,230,764.00	3,504,774.51	1,332,813.30	561	561	141	Victimas atendidas a través de la resolución de denuncias. FM Villa Canales
											3,987	3,987	1,334	Victimas atendidas a través de la gestión de sus denuncias por otras vías. FM Villa Canales
29	11140022	11	02	000	006	000	0502	4,026,355.00	4,492,430.91	1,570,429.17	702	702	129	Victimas atendidas a través de la resolución de denuncias. FM Santa Lucía Cotzumalguapa
											812	812	250	Victimas atendidas a través de la gestión de sus denuncias por otras vías. FM Santa Lucía Cotzumalguapa
30	11140022	11	02	000	007	000	0509	2,902,048.00	3,230,244.94	1,025,121.22	908	908	139	Victimas atendidas a través de la resolución de denuncias. FM Puerto de San José, Escuintla
											1,200	1,200	166	Victimas atendidas a través de la gestión de sus denuncias por otras vías. FM Puerto de San José, Escuintla
31	11140022	11	02	000	008	000	0719	2,026,325.00	2,196,813.63	757,394.48	495	495	125	Victimas atendidas a través de la resolución de denuncias. FM Santiago Atitlán
											695	695	234	Victimas atendidas a través de la gestión de sus denuncias por otras vías. FM Santiago Atitlán
32	11140022	11	02	000	009	000	1215	3,269,411.00	3,579,015.46	1,265,874.23	620	620	140	Victimas atendidas a través de la resolución de denuncias. FM Malacatán
											1,710	1,710	173	Victimas atendidas a través de la gestión de sus denuncias por otras vías. FM Malacatán, San Marcos
33	11140022	11	02	000	010	000	1217	2,367,006.00	2,576,255.87	914,817.09	262	262	102	Victimas atendidas a través de la resolución de denuncias. FM Tecún Umán, San Marcos
											1,652	1,652	225	Victimas atendidas a través de la gestión de sus denuncias por otras vías. FM Tecún Umán, San Marcos
34	11140022	11	02	000	011	000	1223	1,911,324.00	2,094,761.06	699,637.58	377	377	64	Victimas atendidas a través de la resolución de denuncias. FM Ixchiguan, San Marcos
											503	1,446	643	Victimas atendidas a través de la gestión de sus denuncias por otras vías. FM Ixchiguan, San Marcos
35	11140022	11	02	000	012	000	1317	1,987,237.00	2,271,964.26	837,405.99	298	298	18	Victimas atendidas a través de la resolución de denuncias. FM Sta. Eulalia, Huehuetenango
											683	683	70	Victimas atendidas a través de la gestión de sus denuncias por otras vías. FM Sta. Eulalia, Huehuetenango
36	11140022	11	02	000	013	000	1413	2,230,232.00	2,434,219.84	813,912.11	405	405	100	Victimas atendidas a través de la resolución de denuncias. FM de Nebaj, Quiché
											929	929	139	Victimas atendidas a través de la gestión de sus denuncias por otras vías. FM de Nebaj, Quiché
37	11140022	11	02	000	014	000	1420	1,663,554.00	1,937,956.20	728,959.43	156	156	44	Victimas atendidas a través de la resolución de denuncias. FM de Playa Grande, Quiché
											714	714	87	Victimas atendidas a través de la gestión de sus denuncias por otras vías. FM de Playa Grande, Quiché
38	11140022	11	02	000	015	000	1705	2,331,271.00	2,577,756.96	830,896.39	83	306	89	Victimas atendidas a través de la resolución de denuncias. FM de La Libertad, Petén
											1,205	4,824	1,891	Victimas atendidas a través de la gestión de sus denuncias por otras vías. FM de La Libertad, Petén
39	11140022	11	02	000	016	000	1711	753,932.00	1,119,479.42	379,546.25	54	54	12	Victimas atendidas a través de la resolución de denuncias. FM Melchor de Mencos, Petén
											138	138	24	Victimas atendidas a través de la gestión de sus denuncias por otras vías. FM Melchor de Mencos, Petén



Entidad 11140022-000-00 MINISTERIO PÚBLICO

Fecha 03/04/2015

Número Correlativo	Estructura Programática							Ejecución Financiera			Metas			
	ENTIDAD	PG	SPG	PY	ACT	OB	UBG	Aprobado	Vigente	Ejecutado	Programada Inicial	Vigente Anual	Ejecutada Acumulada	Nombre del Producto
40	11140022	11	02	000	017	000	1712	3,096,375.00	3,309,209.04	875,821.23	2	204	62	Victimas atendidas a través de la resolución de denuncias. FM de Poptún, Petén
											659	659	135	Victimas atendidas a través de la gestión de sus denuncias por otras vías. FM de Poptún, Petén
41	11140022	11	02	000	018	000	1804	2,928,928.00	3,155,566.54	978,637.03	627	627	92	Victimas atendidas a través de la resolución de denuncias. FM Morales Izabal
											507	606	215	Victimas atendidas a través de la gestión de sus denuncias por otras vías. FM Morales Izabal
42	11140022	11	03	000	001	000	0102	3,280,164.00	3,800,197.49	1,324,729.03	281	281	78	Victimas atendidas a través de la resolución de denuncias. AF Sta. Catarina Pinula, Guatemala
											738	738	221	Victimas atendidas a través de la gestión de sus denuncias por otras vías. AF Sta. Catarina Pinula, Guatemala
43	11140022	11	03	000	002	000	0105	1,590,789.00	1,854,198.12	712,361.37	158	158	29	Victimas atendidas a través de la resolución de denuncias. AF Palencia, Guatemala
											56	784	205	Victimas atendidas a través de la gestión de sus denuncias por otras vías. AF Palencia, Guatemala
44	11140022	11	03	000	003	000	0106	2,462,976.00	2,759,712.19	698,397.10	689	689	189	Victimas atendidas a través de la resolución de denuncias. AF Chiquila, Guatemala
											1,198	6,234	2,637	Victimas atendidas a través de la gestión de sus denuncias por otras vías. AF Chiquila, Guatemala
45	11140022	11	03	000	004	000	0506	2,411,197.00	2,791,111.44	679,567.51	500	500	155	Victimas atendidas a través de la resolución de denuncias. AF Tiquisate, Escuintla
											1,054	1,054	125	Victimas atendidas a través de la gestión de sus denuncias por otras vías. AF Tiquisate, Escuintla
46	11140022	11	03	000	005	000	0604	1,461,793.00	1,534,725.47	359,799.45	135	180	78	Victimas atendidas a través de la resolución de denuncias. AF Casillas
											1,376	1,376	186	Victimas atendidas a través de la gestión de sus denuncias por otras vías. AF Casillas
47	11140022	11	03	000	006	000	0609	1,604,836.00	1,756,079.54	556,846.37	259	259	59	Victimas atendidas a través de la resolución de denuncias. AF Taxisco Santa Rosa
											1,624	1,624	146	Victimas atendidas a través de la gestión de sus denuncias por otras vías. AF Taxisco Santa Rosa
48	11140022	11	03	000	007	000	1016	1,508,619.00	1,849,307.14	585,243.16	334	334	92	Victimas atendidas a través de la resolución de denuncias. AF San Juan Bautista, Suchitepéquez
											314	314	17	Victimas atendidas a través de la gestión de sus denuncias por otras vías. AF San Juan Bautista, Suchitepéquez
49	11140022	11	03	000	008	000	1312	1,867,948.00	2,152,987.76	792,816.76	582	732	238	Victimas atendidas a través de la resolución de denuncias. AF La Democracia Huehuetenango
											1,015	2,724	1,105	Victimas atendidas a través de la gestión de sus denuncias por otras vías. AF La Democracia Huehuetenango
50	11140022	11	03	000	009	000	1412	1,475,018.00	1,724,746.34	578,939.35	205	205	31	Victimas atendidas a través de la resolución de denuncias. AF Joyabaj
											1,010	1,010	101	Victimas atendidas a través de la gestión de sus denuncias por otras vías. AF Joyabaj
51	11140022	11	03	000	010	000	1503	1,615,870.00	1,847,600.53	728,773.72	353	353	17	Victimas atendidas a través de la resolución de denuncias. AF Rabinal, Baja Verapaz
											329	329	29	Victimas atendidas a través de la gestión de sus denuncias por otras vías. AF Rabinal, Baja Verapaz
52	11140022	11	03	000	011	000	1613	1,586,616.00	1,837,976.33	661,957.00	277	277	58	Victimas atendidas a través de la resolución de denuncias. AF Chisec, Alta Verapaz
											253	253	98	Victimas atendidas a través de la gestión de sus denuncias por otras vías. AF Chisec, Alta Verapaz
53	11140022	11	03	000	012	000	1616	1,114,579.00	1,384,636.82	596,698.41	8	121	32	Victimas atendidas a través de la resolución de denuncias. AF Santa Catalina la Tinta, Alta Verapaz
											112	132	57	Victimas atendidas a través de la gestión de sus denuncias por otras vías. AF Santa Catalina la Tinta, Alta Verapaz
54	11140022	11	03	000	013	000	1904	1,384,739.00	1,621,884.15	553,097.45	1	78	36	Victimas atendidas a través de la resolución de denuncias. AF Gualán, Zacapa
											632	632	43	Victimas atendidas a través de la gestión de sus denuncias por otras vías. AF Gualán, Zacapa



Entidad 11140022-000-00 MINISTERIO PÚBLICO

Fecha 06/04/2015

(C) Número Correlativo	Estructura Programática							Ejecución Financiera			Metas			
	ENTIDAD	PG	SPG	PY	ACT	OB	UBG	Aprobado	Vigente	Ejecutado	Programada Inicial	Vigente Anual	Ejecutada Acumulada	Nombre del Producto
55	11140022	11	03	000	014	000	2007	1,620,269.00	1,893,626.25	695,061.95	312	312	73	Victimas atendidas a través de la resolución de denuncias. AF Esquipulas, Chiquimula
											779	960	413	Victimas atendidas a través de la gestión de sus denuncias por otras vías. AF Esquipulas, Chiquimula
56	11140022	11	03	000	015	000	2205	2,401,215.00	2,856,322.21	632,584.23	279	476	124	Victimas atendidas a través de la resolución de denuncias. AF Asunción Mita, Jutiapa
											967	967	418	Victimas atendidas a través de la gestión de sus denuncias por otras vías. AF Asunción Mita, Jutiapa
57	11140022	11	03	000	016	000	2214	1,852,216.00	2,163,035.51	749,698.76	200	270	81	Victimas atendidas a través de la resolución de denuncias. AF Moyuta, Jutiapa
											703	703	119	Victimas atendidas a través de la gestión de sus denuncias por otras vías. AF Moyuta, Jutiapa
58	11140022	11	04	000	001	000	0101	6,203,773.00	6,752,708.05	2,146,567.21	376	376	86	Habitantes beneficiados con el registro mensual de recursos de apelación especial interpuestos. (Unidad de Impugnaciones)
											376	376	86	Habitantes beneficiados con el registro mensual de recursos de apelación especial interpuestos. Unidad de Impugnaciones
59	11140022	11	04	000	002	000	0301	523,595.00	523,921.50	80,787.29	3	36	10	Habitantes beneficiados con el registro mensual de recursos de apelación especial interpuestos. (AF impugnaciones Sacatepéquez)
											3	36	10	Habitantes beneficiados con el registro mensual de recursos de apelación especial interpuestos. AF impugnaciones Sacatepéquez
60	11140022	11	04	000	003	000	0920	713,407.00	688,407.00	4,338.50	131	131	45	Habitantes beneficiados con el registro mensual de recursos de apelación especial interpuestos. (AF impugnaciones Quetzaltenango)
											131	131	45	Habitantes beneficiados con el registro mensual de recursos de apelación especial interpuestos. AF impugnaciones Quetzaltenango
61	11140022	11	04	000	004	000	1101	570,078.00	591,504.12	143,692.54	38	38	6	Habitantes beneficiados con el registro mensual de recursos de apelación especial interpuestos. (AF impugnaciones Retalhuleu)
											38	38	6	Habitantes beneficiados con el registro mensual de recursos de apelación especial interpuestos. AF impugnaciones Retalhuleu
62	11140022	11	04	000	005	000	1301	558,826.00	580,457.32	139,189.81	107	107	36	Habitantes beneficiados con el registro mensual de recursos de apelación especial interpuestos. (AF impugnaciones Huehuetenango)
											107	107	36	Habitantes beneficiados con el registro mensual de recursos de apelación especial interpuestos. AF impugnaciones Huehuetenango
63	11140022	11	04	000	006	000	1601	468,185.00	485,992.54	122,677.21	5	36	5	Habitantes beneficiados con el registro mensual de recursos de apelación especial interpuestos. (AF impugnaciones Alta Verapaz)
											5	36	5	Habitantes beneficiados con el registro mensual de recursos de apelación especial interpuestos. AF impugnaciones Alta Verapaz
64	11140022	11	04	000	007	000	1701	723,668.00	685,763.69	146,360.20	46	46	15	Habitantes beneficiados con el registro mensual de recursos de apelación especial interpuestos. (AF impugnaciones Petén)
											46	46	15	Habitantes beneficiados con el registro mensual de recursos de apelación especial interpuestos. AF impugnaciones Petén
65	11140022	11	04	000	008	000	1901	639,922.00	1,002,969.59	276,499.75	48	48	9	Habitantes beneficiados con el registro mensual de recursos de apelación especial interpuestos. (AF impugnaciones Zacapa)
											48	48	9	Habitantes beneficiados con el registro mensual de recursos de apelación especial interpuestos. AF impugnaciones Zacapa



Entidad 11140022-000-00 MINISTERIO PUBLICO

Fecha 06/04/2015

66	11140022	11	05	000	001	000	101	30,528.00	30,528.00	3,690.00	12	12	4	Habitantes beneficiados con atención permanente a casos especiales -FS Casos Especiales-
											12	12	4	Habitantes beneficiados con atención permanente a casos especiales -FS Casos Especiales-
67	11140022	11	05	000	002	000	101	6,698,372.00	7,192,928.84	1,987,245.27	12	12	4	Habitantes beneficiados con atención permanente a casos especiales - Fiscalía Especial Contra la Impunidad- FECCI
											12	12	4	Habitantes beneficiados con atención permanente a casos especiales - Fiscalía Especial Contra la Impunidad- FECCI
68	11140022	11	06	000	001	000	101	25,321,763.00	32,422,502.80	6,645,545.69	525	525	84	Víctimas atendidas a través de la resolución de denuncias. FS Crimen Organizado Guatemala
											14,435	14,435	2,012	Víctimas atendidas a través de la gestión de sus denuncias por otras vías. FS Crimen Organizado Guatemala
69	11140022	11	06	000	002	000	0901	228,260.00	228,760.00	30,040.01	21	21	4	Víctimas atendidas a través de la resolución de denuncias. AF Contra el Crimen Organizado Quetzaltenango
											1	24	12	Víctimas atendidas a través de la gestión de sus denuncias por otras vías. AF Contra el Crimen Organizado Quetzaltenango
70	11140022	11	06	000	003	000	1201	92,300.00	107,297.33	25,423.47	1	42	4	Víctimas atendidas a través de la resolución de denuncias. AF Contra el Crimen Organizado San Marcos
											1	13	1	Víctimas atendidas a través de la gestión de sus denuncias por otras vías. AF Contra el Crimen Organizado San Marcos
71	11140022	11	06	000	004	000	2101	391,729.00	417,909.00	67,395.21	27	27	7	Víctimas atendidas a través de la resolución de denuncias. AF Contra el Crimen Organizado Jalapa
											2	2	2	Víctimas atendidas a través de la gestión de sus denuncias por otras vías. AF Contra el Crimen Organizado Jalapa
72	11140022	11	07	000	001	000	0101	4,984,359.00	5,341,802.74	1,512,658.89	136	136	37	Víctimas atendidas a través de la resolución de denuncias. FS Delitos Contra el Ambiente
											295	295	88	Víctimas atendidas a través de la gestión de sus denuncias por otras vías. FS Delitos Contra el Ambiente
73	11140022	11	07	000	002	000	1801	98,700.00	103,350.00	13,814.07	28	28	8	Víctimas atendidas a través de la resolución de denuncias. AF Delitos Contra el Ambiente Izabal
											69	69	25	Víctimas atendidas a través de la gestión de sus denuncias por otras vías. AF Delitos Contra el Ambiente Izabal
74	11140022	11	07	000	003	000	1701	106,500.00	118,000.00	15,786.00	90	90	14	Víctimas atendidas a través de la resolución de denuncias. AF Delitos Contra el Ambiente Petén
											75	75	13	Víctimas atendidas a través de la gestión de sus denuncias por otras vías. AF Delitos Contra el Ambiente Petén
75	11140022	11	07	000	004	000	1601	86,200.00	76,400.00	3,186.10	29	29	12	Víctimas atendidas a través de la resolución de denuncias. AF Delitos Contra el Ambiente Alta Verapaz
											63	63	15	Víctimas atendidas a través de la gestión de sus denuncias por otras vías. AF Delitos Contra el Ambiente Alta Verapaz
76	11140022	11	08	000	001	000	101	9,908,895.60	10,091,109.07	2,805,562.34	235	235	82	Víctimas atendidas a través de la resolución de denuncias. FS Delitos de Narcoactividad Guatemala
											391	391	133	Víctimas atendidas a través de la gestión de sus denuncias por otras vías. FS Delitos de Narcoactividad Guatemala
77	11140022	11	08	000	002	000	901	2,587,161.00	2,795,671.70	902,586.41	90	90	24	Víctimas atendidas a través de la resolución de denuncias. FSA Delitos de Narcoactividad, Región Suroccidental Sede Quetzaltenango
											10	336	117	Víctimas atendidas a través de la gestión de sus denuncias por otras vías. FSA Delitos de Narcoactividad Región Suroccidental Sede Quetzaltenango





Entidad 11140022-000-00 MINISTERIO PÚBLICO

Fecha 06/04/2015

78	11140022	11	08	000	003	000	1799	372,936.00	449,076.14	136,257.57	1	11	3	Habitantes beneficiados con la atención permanente de delitos de narcoactividad. FSA Delitos de Narcoactividad Región Norte Sede Petén
											1	11	1	Habitantes de la región beneficiados con la atención permanente de casos de delitos de narcoactividad. FSA Delitos de Narcoactividad Región Norte Sede Petén
79	11140022	11	08	000	004	000	1801	1,825,392.00	1,993,116.26	432,251.48	3	24	6	Víctimas atendidas a través de la resolución de denuncias. FSA Delitos de Narcoactividad, Región Nororiental Sede Izabal
											87	87	8	Víctimas atendidas a través de la gestión de sus denuncias por otras vías. FSA Delitos de Narcoactividad, Región Nororiental Sede Izabal
80	11140022	11	09	000	001	000	0301	1,622,918.00	1,771,809.89	526,497.62	37	37	10	Víctimas atendidas a través de la resolución de denuncias. FS Delitos Contra Patrimonio Cultural de la Nación, Antigua Guatemala
											117	216	52	Víctimas atendidas a través de la gestión de sus denuncias por otras vías. FS Delitos Contra Patrimonio Cultural de la Nación, Antigua Guatemala
81	11140022	11	09	000	002	000	1703	616,087.00	671,150.21	169,976.90	12	22	3	Habitantes del municipio beneficiados con la atención permanente a casos de delitos contra el patrimonio cultural. FSA Delitos contra el Patrimonio Cultural, San Benito Petén
											9	22	3	Habitantes beneficiados con la atención permanente de casos de delitos contra el patrimonio cultural. FSA Delitos contra el Patrimonio Cultural, San Benito Petén
82	11140022	11	10	000	001	000	101	38,121,622.00	38,246,080.84	8,953,470.19	1,030	1,030	162	Víctimas atendidas a través de la resolución de denuncias. FS Delitos Contra la Vida y la Integridad de la Persona
											3,131	3,131	644	Víctimas atendidas a través de la gestión de sus denuncias por otras vías. FS Delitos Contra la Vida y la Integridad de la Persona
83	11140022	11	11	000	001	000	101	6,617,808.00	7,160,922.33	2,152,997.43	77	216	47	Víctimas atendidas a través de la resolución de denuncias. FS Delitos Contra la Trata de Personas
											199	199	65	Víctimas atendidas a través de la gestión de sus denuncias por otras vías. FS Delitos Contra la Trata de Personas
84	11140022	11	12	000	001	000	101	10,383,784.00	18,947,081.12	3,446,263.14	19	36	23	Víctimas atendidas a través de la resolución de denuncias. FS Lavado de Dinero
											4	8	0	Víctimas atendidas a través de la gestión de sus denuncias por otras vías. FS Lavado de Dinero
85	11140022	11	12	000	002	000	101	58,500.00	7,487,914.94	9,600.00	50	50	11	Sentencias con lugar en casos de extinción de Dominio. Unidad de Extinción de Dominio (UNED)
											50	50	11	Sentencias con lugar en casos de extinción de Dominio. Unidad de Extinción de Dominio (UNED)
86	11140022	11	13	000	001	000	101	6,047,090.00	6,609,931.13	1,854,828.24	133	133	67	Víctimas atendidas a través de la resolución de denuncias. FS Delitos Administrativos
											1,841	1,841	285	Víctimas atendidas a través de la gestión de sus denuncias por otras vías. FS Delitos Administrativos
87	11140022	11	13	000	002	000	101	35,000.00	35,000.00		15	38	4	Habitantes beneficiados con la resolución de asuntos internos. Unidad Fiscal de Asuntos Internos
											51	51	3	Habitantes beneficiados con la resolución de asuntos internos. Fiscalía de Asuntos Internos
88	11140022	11	14	000	001	000	101	13,898,678.00	13,958,035.81	3,765,194.67	31	31	31	Víctimas atendidas a través de la resolución de denuncias. FS Derechos Humanos.
											595	595	134	Víctimas atendidas a través de la gestión de sus denuncias por otras vías. FS Derechos Humanos.
89	11140022	11	14	000	002	000	101	139,950.00	59,950.00		3	11	0	Víctimas atendidas a través de la resolución de denuncias. UF de delitos contra los Derechos Humanos
											22	72	27	Víctimas atendidas a través de la gestión de sus denuncias por otras vías. UF de delitos contra los Derechos Humanos.



Entidad

1140022-000-00 MINISTERIO PUBLICO

Fecha

06/04/2015

90	11140022	11	14	000	003	000	101	139,950.00	59,950.00	2,413.40	4	30	13	Victimas atendidas a través de la resolución de denuncias. UF de delitos contra activistas de derechos humanos, operadores de justicia y periodistas.
											443	443	91	Victimas atendidas a través de la gestión de sus denuncias por otras vías. UF de delitos contra activistas de derechos humanos, operadores de justicia y periodistas.
91	11140022	11	14	000	004	000	101	139,950.00	70,702.00		1	1	0	Victimas atendidas a través de la resolución de denuncias. UF de casos especiales del conflicto armado.
											9	9	0	Victimas atendidas a través de la gestión de sus denuncias por otras vías. UF de casos especiales del conflicto armado.
92	11140022	11	14	000	005	000	101	139,950.00	59,950.00		16	107	41	Victimas atendidas a través de la resolución de denuncias. UF especial de delitos contra sindicalistas.
											49	49	16	Victimas atendidas a través de la gestión de sus denuncias por otras vías. UF especial de delitos contra sindicalistas.
93	11140022	11	14	000	006	000	101	139,694.00	59,694.00		7	7	0	Victimas atendidas a través de la resolución de denuncias. UF contra delitos de discriminación.
											72	72	6	Victimas atendidas a través de la gestión de sus denuncias por otras vías. UF contra delitos de discriminación
94	11140022	11	15	000	001	000		2,054,921.00	2,262,056.46	732,151.42	1	48	5	Victimas atendidas a través de la resolución de denuncias. FS Delitos Contra la Propiedad Intelectual
											480	480	113	Victimas atendidas a través de la gestión de sus denuncias por otras vías. FS Delitos Contra la Propiedad Intelectual
95	11140022	11	15	000	002	000	101	5,169,049.00	5,733,363.26	1,676,033.88	538	538	93	Victimas atendidas a través de la resolución de denuncias. FS Delitos Económicos
											63	1,026	266	Victimas atendidas a través de la gestión de sus denuncias por otras vías. FS Delitos Económicos
96	11140022	11	15	000	003	000	101	2,203,271.00	2,390,234.70	670,306.78	12	12	4	Habitantes beneficiados con la atención permanente de casos especiales. Unidad Especializada contra Organizaciones Criminales dedicadas a la Narcoactividad y/o Lavado de dinero u otros Activos y Delitos contra el orden Tributario (UNILAT)
											12	12	4	Habitantes beneficiados con la atención permanente a casos especiales. Unidad Especializada contra Organizaciones Criminales dedicadas a la Narcoactividad y/o Lavado de dinero u otros Activos y Delitos contra el orden Tributario (UNILAT)
97	11140022	11	16	000	001	000	101	13,024,243.00	14,883,680.02	5,818,049.91	45	306	103	Victimas atendidas a través de la resolución de denuncias. Casos liquidados. FS Liquidadora
									145,334.00	46,435.65				Agencia fiscal liquidadora en el distrito de Escuintla
									68,245.00	44,060.80				Agencia fiscal liquidadora en el distrito de Quetzaltenango
									317,996.26	65,221.35				Agencia fiscal liquidadora en el Municipio de Mixco
									295,270.00	60,947.25				Agencia fiscal liquidadora en el distrito de Suchitepequez
									97,375.80	64,585.80				Agencia fiscal liquidadora en el distrito de Cobán, Alta Verapaz
									117,550.00	31,095.54				Agencia fiscal liquidadora en el dMunicipio de Villa Nueva
								13,024,243.00	14,883,680.02	5,818,049.91	8,100	23,480	10,942	Victimas atendidas a través de la gestión de sus denuncias por otras vías. FS Liquidadora
									145,334.00	46,435.65				Agencia fiscal liquidadora en el distrito de Escuintla
									68,245.00	44,060.80				Agencia fiscal liquidadora en el distrito de Quetzaltenango
									317,996.26	65,221.35				Agencia fiscal liquidadora en el Municipio de Mixco
									295,270.00	60,947.25				Agencia fiscal liquidadora en el distrito de Suchitepequez
									97,375.80	64,585.80				Agencia fiscal liquidadora en el distrito de Cobán, Alta Verapaz
									117,550.00	31,095.54				Agencia fiscal liquidadora en el dMunicipio de Villa Nueva
98	11140022	11	17	000	001	000	101	248,159.00	8,882,375.34	3,156,502.08	300	300	69	Victimas atendidas a través de la resolución de denuncias FS contra las extorsiones.
											1,746	1,746	111	Victimas atendidas a través de la gestión de sus denuncias por otras vías. FS contra las extorsiones



Entidad 11140022-000-00 MINISTERIO PÚBLICO

Fecha 06/04/2015

99	11140022	12	00	000	001	000	101	10,877,944.00	12,087,929.35	3,700,824.75	1,135	1,135	299	Habitantes beneficiados con denuncias resueltas de adolescentes de 13 a 18 años, transgresores de la ley -FS de Menores o de la Niñez-
											1469	1469	555	Habitantes beneficiados con denuncias gestionadas de adolescentes de 13 a 18 años, transgresores de la ley -FS de Menores o de la Niñez-
100	11140022	12	00	000	002	000	0401	100,000.00	100,000.00		8	12	10	Habitantes beneficiados con denuncias resueltas de adolescentes de 13 a 18 años, transgresores de la ley. SR Chimaltenango, FS de Menores o de la Niñez.
											6	36	20	Habitantes beneficiados con denuncias gestionadas de adolescentes de 13 a 18 años, transgresores de la ley. SR Chimaltenango, FS de Menores o de la Niñez.
101	11140022	12	0	000	003	000	0501	129,000.00	129,000.00	2,576.17	149	149	56	Habitantes beneficiados con denuncias resueltas de adolescentes de 13 a 18 años, transgresores de la ley. SR Escuintla, FS de Menores o de la Niñez.
											15	606	237	Habitantes beneficiados con denuncias gestionadas de adolescentes de 13 a 18 años, transgresores de la ley. SR Escuintla, FS de Menores o de la Niñez.
102	11140022	12	0	000	004	000	0901	97,000.00	97,000.00	2,717.00	87	87	30	Habitantes beneficiados con denuncias resueltas de adolescentes de 13 a 18 años, transgresores de la ley. SR Quetzaltenango, FS de Menores o de la Niñez.
											1	132	59	Habitantes beneficiados con denuncias gestionadas de adolescentes de 13 a 18 años, transgresores de la ley. SR Quetzaltenango, FS de Menores o de la Niñez.
103	11140022	12	0	000	005	000	0920	94,800.00	94,800.00		145	145	50	Habitantes beneficiados con denuncias resueltas de adolescentes de 13 a 18 años, transgresores de la ley. SR Coatepeque, FS de Menores o de la Niñez.
											83	83	47	Habitantes beneficiados con denuncias gestionadas de adolescentes de 13 a 18 años, transgresores de la ley. SR Coatepeque, FS de Menores o de la Niñez.
104	11140022	12	0	000	006	000	1001	76,990.00	76,990.00		61	61	14	Habitantes beneficiados con denuncias resueltas de adolescentes de 13 a 18 años, transgresores de la ley. SR Suchiltepeque, FS de Menores o de la Niñez.
											143	143	12	Habitantes beneficiados con denuncias gestionadas de adolescentes de 13 a 18 años, transgresores de la ley. SR Suchiltepeque, FS de Menores o de la Niñez.
105	11140022	12	0	000	007	000	1201	81,000.00	81,000.00	2,100.53	55	72	21	Habitantes beneficiados con denuncias resueltas de adolescentes de 13 a 18 años, transgresores de la ley. SR San Marcos, FS de Menores o de la Niñez.
											59	120	27	Habitantes beneficiados con denuncias gestionadas de adolescentes de 13 a 18 años, transgresores de la ley. SR San Marcos, FS de Menores o de la Niñez.
106	11140022	12	0	000	008	000	1301	74,000.00	74,000.00		20	20	3	Habitantes beneficiados con denuncias resueltas de adolescentes de 13 a 18 años, transgresores de la ley. SR Huehuetenango, FS de Menores o de la Niñez.
											32	612	107	Habitantes beneficiados con denuncias gestionadas de adolescentes de 13 a 18 años, transgresores de la ley. SR Huehuetenango, FS de Menores o de la Niñez.
107	11140022	12	0	000	009	000	1401	89,000.00	89,000.00		31	48	21	Habitantes beneficiados con denuncias resueltas de adolescentes de 13 a 18 años, transgresores de la ley. SR Quiché, FS de Menores o de la Niñez.
											35	66	13	Habitantes beneficiados con denuncias gestionadas de adolescentes de 13 a 18 años, transgresores de la ley. SR Quiché, FS de Menores o de la Niñez.
108	11140022	12	0	000	010	000	1601	77,500.00	77,500.00	1,998.21	30	30	5	Habitantes beneficiados con denuncias resueltas de adolescentes de 13 a 18 años, transgresores de la ley. SR Cobán, FS de Menores o de la Niñez.
											152	152	7	Habitantes beneficiados con denuncias gestionadas de adolescentes de 13 a 18 años, transgresores de la ley. SR Cobán, FS de Menores o de la Niñez.




Entidad	11140022-000-00 MINISTERIO PÚBLICO													
Fecha	06/04/2015													
109	11140022	12	0	000	011	000	1701	75,500.00	65,500.00		6	48	11	Habitantes beneficiados con denuncias resueltas y gestionadas de adolescentes de 13 a 18 años, transgresores de la ley. SR Petén. FS de Menores o de la Niñez.
											3	24	12	Habitantes beneficiados con denuncias gestionadas de adolescentes de 13 a 18 años, transgresores de la ley. SR Petén. FS de Menores o de la Niñez.
110	11140022	12	0	000	012	000	1901	67,500.00	57,500.00		65	65	19	Habitantes beneficiados con denuncias resueltas de adolescentes de 13 a 18 años, transgresores de la ley. SR Zacapa. FS de Menores o de la Niñez.
											98	98	12	Habitantes beneficiados con denuncias gestionadas de adolescentes de 13 a 18 años, transgresores de la ley. SR Zacapa. FS de Menores o de la Niñez.
111	11140022	12	0	000	013	000	2201	101,500.00	81,500.00		74	74	16	Habitantes beneficiados con denuncias resueltas de adolescentes de 13 a 18 años, transgresores de la ley. SR Jutiapa. FS de Menores o de la Niñez.
											125	125	63	Habitantes beneficiados con denuncias gestionadas de adolescentes de 13 a 18 años, transgresores de la ley. SR Jutiapa. FS de Menores o de la Niñez.
112	11140022	13	0	000	001	000	0101	62,210,930.00	74,421,818.63	19,582,952.24	2,225	2,225	580	Mujeres víctimas beneficiadas con denuncias resueltas y atendidas de manera integral -FS de la Mujer-
											12,729	12,729	1,174	Mujeres víctimas beneficiadas con denuncias gestionadas y atendidas de manera integral -FS de la Mujer-
113	11140022	13	0	000	002	000	0102	32,500.00	60,700.00	9,400.00	47	125	40	Mujeres víctimas beneficiadas con denuncias resueltas y atendidas de manera integral. AF de la Mujer en FM de Santa Catarina Pinula.
											1	258	90	Mujeres víctimas beneficiadas con denuncias gestionadas y atendidas de manera integral AF de la Mujer en FM de Santa Catarina Pinula.
114	11140022	13	0	000	003	000	0108	208,640.00	274,865.00	69,382.94	3	138	55	Mujeres víctimas beneficiadas con denuncias resueltas y atendidas de manera integral. AF de la Mujer en FM de Mixco
											1,110	1,110	109	Mujeres víctimas beneficiadas con denuncias gestionadas y atendidas de manera integral AF de la Mujer en FM de Mixco
115	11140022	13	0	000	004	000	0115	117,000.00	107,000.00		16	16	3	Mujeres víctimas beneficiadas con denuncias resueltas y atendidas de manera integral AF de la Mujer en FM de Villa Nueva
											242	582	203	Mujeres víctimas beneficiadas con denuncias gestionadas y atendidas de manera integral AF de la Mujer en FM de Villa Nueva
116	11140022	13	0	000	005	000	0401	101,500.00	137,700.00	19,569.03	18	81	13	Mujeres víctimas beneficiadas con denuncias resueltas y atendidas de manera integral AF de la Mujer en FD de Chimaltenango
											121	1,380	438	Mujeres víctimas beneficiadas con denuncias gestionadas y atendidas de manera integral AF de la Mujer en FD de Chimaltenango
117	11140022	13	0	000	006	000	0501	132,500.00	109,500.00		124	124	29	Mujeres víctimas beneficiadas con denuncias resueltas y atendidas de manera integral AF de la Mujer en FD de Escuintla
											83	412	309	Mujeres víctimas beneficiadas con denuncias gestionadas y atendidas de manera integral AF de la Mujer en FD de Escuintla
118	11140022	13	0	000	007	000	0701	251,718.00	677,035.90	143,576.49	34	138	55	Mujeres víctimas beneficiadas con denuncias resueltas y atendidas de manera integral. AF de la Mujer en FD de Sololá
											10	444	179	Mujeres víctimas beneficiadas con denuncias gestionadas y atendidas de manera integral AF de la Mujer en FD de Sololá
119	11140022	13	0	000	008	000	0901	459,500.00	515,315.00	138,893.24	134	276	93	Mujeres víctimas beneficiadas con denuncias resueltas y atendidas de manera integral AF de la Mujer en FD de Quetzaltenango
											29	48	16	Mujeres víctimas beneficiadas con denuncias gestionadas y atendidas de manera integral AF de la Mujer en FD de Quetzaltenango
120	11140022	13	0	000	009	000	1201	143,350.00	541,828.00	53,307.19	48	174	53	Mujeres víctimas beneficiadas con denuncias resueltas y atendidas de manera integral AF de la Mujer en FD de San Marcos
											61	174	72	Mujeres víctimas beneficiadas con denuncias gestionadas y atendidas de manera integral AF de la Mujer en FD de San Marcos



Entidad 11140022-000-00 MINISTERIO PÚBLICO

Fecha 06/04/2015

121	11140022	13	0	000	010	000	1301	72,150.00	72,150.00	3,768.95	363	363	128	Mujeres víctimas beneficiadas con denuncias resueltas y atendidas de manera integral AF de la Mujer en FD de Huehuetenango.
											2,930	2,930	1,003	Mujeres víctimas beneficiadas con denuncias gestionadas y atendidas de manera integral AF de la Mujer en FD de Huehuetenango.
122	11140022	13	0	000	011	000	1401	278,150.00	619,957.00	33,324.05	33	186	75	Mujeres víctimas beneficiadas con denuncias resueltas y atendidas de manera integral AF de la Mujer en FD de Quiché.
											19	96	40	Mujeres víctimas beneficiadas con denuncias gestionadas y atendidas de manera integral AF de la Mujer en FD de Quiché.
123	11140022	13	0	000	012	000	1601	188,500.00	250,700.00	86,176.00	290	290	59	Mujeres víctimas beneficiadas con denuncias resueltas y atendidas de manera integral AF de la Mujer en FD de Alta Verapaz.
											709	709	86	Mujeres víctimas beneficiadas con denuncias gestionadas y atendidas de manera integral AF de la Mujer en FD de Alta Verapaz.
124	11140022	13	0	000	013	000	1701	234,000.00	561,542.95	128,686.50	124	124	60	Mujeres víctimas beneficiadas con denuncias resueltas y atendidas de manera integral AF de la Mujer en FD de Petén.
											251	438	126	Mujeres víctimas beneficiadas con denuncias gestionadas y atendidas de manera integral AF de la Mujer en FD de Petén.
125	11140022	13	0	000	014	000	1801	111,000.00	140,982.00		52	60	24	Mujeres víctimas beneficiadas con denuncias resueltas y atendidas de manera integral AF de la Mujer en FD de Izabal.
											52	126	43	Mujeres víctimas beneficiadas con denuncias gestionadas y atendidas de manera integral AF de la Mujer en FD de Izabal.
126	11140022	13	0	000	015	000	2001	266,000.00	307,800.00	54,322.04	231	231	60	Mujeres víctimas beneficiadas con denuncias resueltas y atendidas de manera integral AF de la Mujer en FD de Chiquimula.
											193	270	132	Mujeres víctimas beneficiadas con denuncias gestionadas y atendidas de manera integral AF de la Mujer en FD de Chiquimula.
127	11140022	13	0	000	016	000	2101	180,800.00	219,800.00	146,974.74	87	114	44	Mujeres víctimas beneficiadas con denuncias resueltas y atendidas de manera integral AF de la Mujer en FD de Jalapa.
											35	174	103	Mujeres víctimas beneficiadas con denuncias gestionadas y atendidas de manera integral AF de la Mujer en FD de Jalapa.
128	11140022	13	0	000	017	000	2201	166,200.00	198,900.00	50,551.49	184	246	77	Mujeres víctimas beneficiadas con denuncias resueltas y atendidas de manera integral AF de la Mujer en FD de Jutiapa.
											202	202	27	Mujeres víctimas beneficiadas con denuncias gestionadas y atendidas de manera integral AF de la Mujer en FD de Jutiapa.
129	11140022	14	0	000	001	000	0101	8,418,238.00	9,025,689.76	2,742,694.59	10	48	12	Habitantes beneficiados con denuncias resueltas en casos de corrupción -FS Contra la Corrupción-
											104	104	42	Habitantes beneficiados con denuncias gestionadas en casos de corrupción -FS Contra la Corrupción-
130	11140022	15	0	000	001	000	0101	4,761,832.00	5,133,971.98	1,451,917.26	9,000	9,000	1,973	Habitantes beneficiados con la obtención de Ejecutorias de casos. Fiscalía de Ejecución
											12,990	21,168	7,277	Habitantes beneficiados con la atención de audiencias. Fiscalía de Ejecución
131	11140022	15	0	000	002	000	0101	5,135,687.00	5,492,129.06	1,615,409.00	53	102	41	Habitantes beneficiados con la presentación de inconstitucionalidades presentadas en materia general -Fiscalía de Asuntos Constitucionales, Amparos y Exhibición Personal-
											145	145	44	Habitantes beneficiados con inconstitucionalidades en casos concretos. - Fiscalía de Asuntos Constitucionales, Amparos y Exhibición Personal-
132	11140022	16	0	000	001	000	0101	89,037,490.00	96,163,863.83	20,900,505.74	2,500	2,500	832	Habitantes beneficiados por medio de las investigaciones para la resolución de casos penales.
											5,500	5,500	1,832	Habitantes beneficiados por medio de la recolección de evidencia para la investigación y resolución de casos penales -
133	11140022	16	0	000	002	000	0101	18,746,701.00	23,070,086.27	8,951,151.66	1,092	1,092	451	Apoyo administrativo y logístico, para el desarrollo de las actividades del Análisis Criminal.
											1,092	1,092	451	Apoyo administrativo y logístico, para el desarrollo de las actividades que realiza la Dirección de Análisis Criminal.



Entidad		11140022-000-00 MINISTERIO PÚBLICO												
Fecha		06/04/2015												
134	11140022	16	0	000	003	000	0101	4,791,556.00	5,356,777.29	1,807,227.68	260	260	45	Apoyo a las investigaciones penales de las Fiscalías empleando los métodos especiales de investigación.
											260	260	45	Apoyo a las investigaciones penales de las Fiscalías empleando los métodos especiales de investigación.
135	11140022	16	0	000	004	000	0101	27,500.00	27,500.00		1	1	0	Agregaduría implementada.
											1	1	0	Agregaduría implementada.
136	11140022	16	0	000	005	000	0101	25,760,376.00	23,620,547.09	6,240,558.53	880	880	302	Medidas de protección ordenadas para los sujetos protegidos.
											880	880	302	Medidas de protección ordenadas para los sujetos protegidos.
137	11140022	17	0	000	001	000	0101	920,000.00	2,727,248.46	291,220.00	4	4	3	Contratación de personal para la Unidad Ejecutora del Ministerio Público.
											4	4	3	Contratación de personal para la Unidad Ejecutora del Ministerio Público.
138	11140022	17	0	000	002	000	0101	1,630,000.00	1,630,000.00		2	2	0	Gestión de legalización y registro de bienes inmuebles en donación al Ministerio Público.
											2	2	0	Gestión de legalización y registro de bienes inmuebles en donación al Ministerio Público.
139	11140022	17	0	000	003	000	0101	1,425,000.00	1,425,000.00	324,000.00	12	12	0	Capacitaciones para el personal del Ministerio Público.
											12	12	0	Capacitaciones para el personal del Ministerio Público. Gestión y seguimiento de la información
140	11140022	17	0	000	004	000	0101	1,025,000.00	1,025,000.00		1	1	0	Diplomado en investigación criminal para personal de la fiscalía.
											1	1	0	Diplomado en investigación criminal para personal de la fiscalía. Fortalecimiento Sectorial, Invest. Criminal



Entidad 1140022-000-00 MINISTERIO PÚBLICO

Fecha 06/04/2015

Sección 2 - Características de la Población Beneficiada

Número Correlativo	Población Beneficiada												
	Sexo			Edad					Grupo Étnico				
	Mujeres	Hombres	Total	0 hasta Menores de 13 años (Niñez)	13 hasta 30 años (Juventud)	Mayores de 30 hasta 60 años (Adultos)	Mayores de 60 años (Tercera Edad) + Otros N/R	Total	Maya	Xinca	Garífuna	Otro	Total
1	4,129	9,031	13,160	79	2,069	3,381	7,631	13,160	0	0	0	13,160	13,160
2	361	415	776	9	206	253	308	776	0	0	0	776	776
3	1,120	866	1,986	99	646	700	535	1,986	4	0	0	1,976	1,980
4	761	957	1,718	81	471	600	566	1,718	0	0	0	1,718	1,718
5	2,527	3,547	6,074	252	2,113	2,368	1,341	6,074	0	0	0	6,074	6,074
6	1,770	1,825	3,595	170	1,154	1,192	1,079	3,595	0	0	0	3,595	3,595
7	678	668	1,346	90	434	479	343	1,346	3	0	1	1,342	1,346
8	419	582	981	56	290	367	248	981	3	0	0	978	981
9	1,949	2,357	4,306	148	1,401	1,719	1,038	4,306	0	0	0	4,306	4,306
10	883	982	1,845	65	495	485	800	1,845	1	0	0	1,844	1,845
11	1,111	1,234	2,345	108	642	913	682	2,345	0	0	0	2,345	2,345
12	1,722	1,806	3,528	141	1,170	1,321	896	3,528	0	0	0	3,528	3,528
13	1,038	1,266	2,304	92	640	794	778	2,304	1	0	0	2,303	2,304
14	4,029	7,482	11,521	230	3,649	4,916	2,726	11,521	6	0	0	11,515	11,521
15	337	541	878	41	229	321	287	878	0	0	0	878	878
16	476	773	1,249	50	350	491	348	1,249	0	0	0	1,249	1,249
17	1,592	3,030	4,622	135	1,582	1,943	982	4,622	1	0	0	4,621	4,622
18	1,311	2,320	3,631	158	1,302	1,197	974	3,631	0	0	0	3,631	3,631
19	610	1,055	1,665	55	508	643	459	1,665	0	0	0	1,665	1,665
20	317	354	671	51	208	210	202	671	0	0	0	671	671
21	269	402	671	36	180	194	281	671	0	0	0	671	671
22	837	1,223	2,060	63	589	671	737	2,060	0	0	0	2,060	2,060
23	254	443	697	14	185	278	220	697	1	0	0	696	697
24	927	1,579	2,506	33	731	886	856	2,506	0	0	0	2,506	2,506
25	418	529	945	39	313	336	257	945	1	0	0	944	945
26	495	789	1,284	36	462	436	350	1,284	0	0	0	1,284	1,284
27	1,662	1,691	3,353	117	692	841	1,703	3,353	0	0	0	3,353	3,353
28	942	1,202	2,144	71	642	675	756	2,144	0	0	0	2,144	2,144
29	281	333	614	40	190	177	207	614	0	0	0	614	614
30	183	265	448	17	140	124	167	448	0	0	0	448	448
31	291	309	600	46	172	200	182	600	0	0	0	600	600
32	192	216	408	20	71	111	206	408	0	0	0	408	408
33	208	212	420	32	124	144	120	420	0	0	0	420	420
34	293	664	957	14	210	401	332	957	2	0	0	955	957
35	181	152	333	28	121	121	63	333	0	0	0	333	333
36	207	197	404	35	118	92	159	404	0	0	0	404	404
37	82	114	196	20	67	69	40	196	0	0	0	196	196
38	1,107	1,862	2,969	191	912	1,043	823	2,969	0	0	0	2,969	2,969
40	138	151	289	16	93	80	100	289	0	0	0	289	289
41	181	260	441	26	127	163	125	441	0	0	0	441	441
42	121	266	387	3	78	108	196	387	0	0	0	387	387
43	131	162	293	2	89	108	94	293	18	0	0	275	293
44	1,644	1,667	3,311	79	1,047	1,128	1,057	3,311	0	0	0	3,311	3,311
45	156	222	378	18	130	133	97	378	0	0	0	378	378
46	159	180	339	7	103	114	115	339	0	0	0	339	339
47	106	154	260	7	77	97	79	260	0	0	0	260	260
48	82	115	197	16	74	60	47	197	0	0	0	197	197
49	761	914	1,675	71	501	626	477	1,675	1	0	0	1,674	1,675



Entidad 11140022-000-00 MINISTERIO PÚBLICO

Fecha 06/04/2015

Sección 2 - Características de la Población Beneficiada

(G) Número Correlativo	Población Beneficiada												
	(H) Sexo			(I) Edad					(J) Grupo Étnico				
	Mujeres	Hombres	Total	0 hasta Menores de 13 años (Niñez)	13 hasta 30 años (Juventud)	Mayores de 30 hasta 60 años (Adultos)	Mayores de 60 años (Tercera Edad) + Otros N/R	Total	Maya	Xinca	Garífuna	Otro	Total
50	92	95	187	3	39	51	94	187	0	0	0	187	187
51	300	354	654	18	221	267	148	654	0	0	0	654	654
52	87	127	214	11	59	84	60	214	0	0	0	214	214
53	43	63	106	7	34	40	25	106	0	0	0	106	106
54	59	71	130	7	31	50	42	130	0	0	0	130	130
55	215	363	578	12	160	186	220	578	0	0	0	578	578
56	396	325	721	23	217	217	264	721	0	0	0	721	721
57	111	181	292	9	69	84	130	292	0	0	0	292	292
66	387	2,292	2,679	4	638	998	1,041	2,679	0	0	1	2,678	2,679
69	12	11	23	0	4	5	14	23	0	0	0	23	23
70	3	13	16	1	4	7	4	16	0	0	0	16	16
71	7	7	14	0	7	4	3	14	0	0	0	14	14
72	62	89	151	0	1	14	136	151	0	0	0	151	151
73	6	35	41	0	0	2	39	41	0	0	0	41	41
74	0	0	0	0	0	0	0	0	0	0	0	0	0
75	11	30	41	0	13	6	22	41	0	0	0	41	41
76	81	153	234	0	1	1	233	234	0	0	0	234	234
77	104	28	132	1	1	2	128	132	0	0	0	132	132
79	0	15	15	0	0	0	15	15	0	0	0	15	15
80	1	72	73	0	1	7	65	73	0	0	0	73	73
82	280	939	1,229	33	473	430	283	1,229	0	0	0	1,229	1,229
83	132	114	246	16	34	18	178	246	0	0	0	246	246
84	1	16	17	0	1	1	15	17	0	0	0	17	17
86	134	408	542	1	44	134	363	542	0	0	0	542	542
88	3	1	4	0	0	0	4	4	0	0	0	4	4
89	19	10	29	0	3	12	14	29	1	0	0	28	29
90	54	165	219	0	14	46	159	219	0	0	0	219	219
91	1	16	17	0	0	2	15	17	0	0	0	17	17
92	25	59	84	0	5	24	55	84	0	0	0	84	84
94	29	131	160	1	11	39	109	160	0	0	1	159	160
95	62	385	447	1	20	80	366	447	0	0	0	447	447
98	113	309	422	2	66	103	251	422	0	0	0	422	422
99	689	558	1,247	111	239	139	758	1,247	1	0	0	1,246	1,247
100	18	20	38	3	16	10	9	38	0	0	0	38	38
101	134	240	374	17	131	119	107	374	0	0	0	374	374
102	76	52	128	16	52	31	29	128	4	0	0	124	128
103	58	68	126	17	32	27	50	126	0	0	0	126	126
104	23	18	41	3	15	10	13	41	0	0	0	41	41
105	38	25	63	8	20	16	19	63	0	0	0	63	63
106	94	59	153	19	52	53	29	153	0	0	0	153	153
107	41	25	66	6	22	25	13	66	0	0	0	66	66
108	10	16	26	7	7	11	1	26	0	0	0	26	26
109	16	17	33	2	11	8	12	33	0	0	0	33	33
110	31	15	46	10	11	12	13	46	0	0	0	46	46
111	71	48	119	16	38	27	38	119	0	1	0	118	119
112	2,450	746	3,196	257	836	642	1,461	3,196	49	0	0	3,147	3,196







Plantilla de Clasificador Temático 3  
Seguridad y Justicia

Entidad 11140022-000-00 MINISTERIO PÚBLICO

Fecha 06/04/2015

Sección 1 - Estructura Presupuestaria

Número Correlativo	Estructura Programática							Ejecución Financiera			Metas			
	ENTIDAD	PG	SPG	PY	ACT	OB	UBG	Aprobado	Vigente	Ejecutado	Programada Inicial	Vigente Anual	Ejecutada Acumulada	Nombre del Producto
99	11140022	12	00	000	001	000	101	10,877,944.00	12,087,929.35	3,700,824.75	1,135	1,135	299	Habitantes beneficiados con denuncias resueltas de adolescentes de 13 a 18 años, transgresores de la ley -FS de Menores o de la Niñez-
											1,469	1,469	555	Habitantes beneficiados con denuncias gestionadas de adolescentes de 13 a 18 años, transgresores de la ley -FS de Menores o de la Niñez-
100	11140022	12	00	000	002	000	0401	100,000.00	100,000.00	-	8	12	10	Habitantes beneficiados con denuncias resueltas de adolescentes de 13 a 18 años, transgresores de la ley. SR Chimaltenango, FS de Menores o de la Niñez.
											6	36	20	Habitantes beneficiados con denuncias gestionadas de adolescentes de 13 a 18 años, transgresores de la ley. SR Chimaltenango, FS de Menores o de la Niñez.
101	11140022	12	0	000	003	000	0501	129,000.00	129,000.00	2,576.17	149	149	56	Habitantes beneficiados con denuncias resueltas de adolescentes de 13 a 18 años, transgresores de la ley. SR Escuintla. FS de Menores o de la Niñez.
											15	606	237	Habitantes beneficiados con denuncias gestionadas de adolescentes de 13 a 18 años, transgresores de la ley. SR Escuintla. FS de Menores o de la Niñez.
102	11140022	12	0	000	004	000	0901	97,000.00	97,000.00	2,717.00	87	87	30	Habitantes beneficiados con denuncias resueltas de adolescentes de 13 a 18 años, transgresores de la ley. SR Quetzaltenango, FS de Menores o de la Niñez.
											1	132	59	Habitantes beneficiados con denuncias gestionadas de adolescentes de 13 a 18 años, transgresores de la ley. SR Quetzaltenango, FS de Menores o de la Niñez.
103	11140022	12	0	000	005	000	0920	94,800.00	94,800.00	-	145	145	50	Habitantes beneficiados con denuncias resueltas de adolescentes de 13 a 18 años, transgresores de la ley. SR Coatepeque. FS de Menores o de la Niñez.
											83	83	47	Habitantes beneficiados con denuncias gestionadas de adolescentes de 13 a 18 años, transgresores de la ley. SR Coatepeque. FS de Menores o de la Niñez.
104	11140022	12	0	000	006	000	1001	76990	76990	-	61	61	14	Habitantes beneficiados con denuncias resueltas de adolescentes de 13 a 18 años, transgresores de la ley. SR Suchitepéquez. FS de Menores o de la Niñez.
											143	143	12	Habitantes beneficiados con denuncias gestionadas de adolescentes de 13 a 18 años, transgresores de la ley. SR Suchitepéquez. FS de Menores o de la Niñez.



Plantilla de Clasificador Temático 3  
Seguridad y Justicia

105	11140022	12	0	000	007	000	1201	81000	81000	2100.53	55	72	21	Habitantes beneficiados con denuncias resueltas de adolescentes de 13 a 18 años, transgresores de la ley. SR San Marcos. FS de Menores o de la Niñez.
											59	120	27	Habitantes beneficiados con denuncias gestionadas de adolescentes de 13 a 18 años, transgresores de la ley. SR San Marcos. FS de Menores o de la Niñez.
106	11140022	12	0	000	008	000	1301	74000	74000		20	20	3	Habitantes beneficiados con denuncias resueltas de adolescentes de 13 a 18 años, transgresores de la ley. SR Huehuetenango. FS de Menores o de la Niñez.
											32	612	107	Habitantes beneficiados con denuncias gestionadas de adolescentes de 13 a 18 años, transgresores de la ley. SR Huehuetenango. FS de Menores o de la Niñez.
107	11140022	12	0	000	009	000	1401	89000	89000		31	48	21	Habitantes beneficiados con denuncias resueltas de adolescentes de 13 a 18 años, transgresores de la ley. SR Quiché. FS de Menores o de la Niñez.
											35	66	13	Habitantes beneficiados con denuncias gestionadas de adolescentes de 13 a 18 años, transgresores de la ley. SR Quiché. FS de Menores o de la Niñez.
108	11140022	12	0	000	010	000	1601	77500	77500	1998.21	30	30	5	Habitantes beneficiados con denuncias resueltas de adolescentes de 13 a 18 años, transgresores de la ley. SR Cobán. FS de Menores o de la Niñez.
											152	152	7	Habitantes beneficiados con denuncias gestionadas de adolescentes de 13 a 18 años, transgresores de la ley. SR Cobán. FS de Menores o de la Niñez.
109	11140022	12	0	000	011	000	1701	75500	65500		6	48	11	Habitantes beneficiados con denuncias resueltas y gestionadas de adolescentes de 13 a 18 años, transgresores de la ley. SR Petén. FS de Menores o de la Niñez.
											3	24	12	Habitantes beneficiados con denuncias gestionadas de adolescentes de 13 a 18 años, transgresores de la ley. SR Petén. FS de Menores o de la Niñez.
110	11140022	12	0	000	012	000	1901	67500	57500		65	65	19	Habitantes beneficiados con denuncias resueltas de adolescentes de 13 a 18 años, transgresores de la ley. SR Zacapa. FS de Menores o de la Niñez.
											98	98	12	Habitantes beneficiados con denuncias gestionadas de adolescentes de 13 a 18 años, transgresores de la ley. SR Zacapa. FS de Menores o de la Niñez.
111	11140022	12	0	000	013	000	2201	101500	81500		74	74	16	Habitantes beneficiados con denuncias resueltas de adolescentes de 13 a 18 años, transgresores de la ley. SR Jalapa. FS de Menores o de la Niñez.
											125	125	63	Habitantes beneficiados con denuncias gestionadas de adolescentes de 13 a 18 años, transgresores de la ley. SR Jalapa. FS de Menores o de la Niñez.



Plantilla de Clasificador Temático 3  
Seguridad y Justicia

112	11140022	13	0	000	001	000	0101	62210930	74421818.83	19582952.94	2,225	2,225	580	Mujeres víctimas beneficiadas con denuncias resueltas y atendidas de manera integral -FS de la Mujer-
											12,729	12,729	1,174	Mujeres víctimas beneficiadas con denuncias gestionadas y atendidas de manera integral -FS de la Mujer-
113	11140022	13	0	000	002	000	0102	32500	60700	9400	47	125	40	Mujeres víctimas beneficiadas con denuncias resueltas y atendidas de manera integral. AF de la Mujer en FM de Santa Catarina Pinula.
											1	258	90	Mujeres víctimas beneficiadas con denuncias gestionadas y atendidas de manera integral AF de la Mujer en FM de Santa Catarina Pinula.
114	11140022	13	0	000	003	000	0108	208640	274865	69382.94	3	138	55	Mujeres víctimas beneficiadas con denuncias resueltas y atendidas de manera integral. AF de la Mujer en FM de Mixco
											1,110	1,110	109	Mujeres víctimas beneficiadas con denuncias gestionadas y atendidas de manera integral AF de la Mujer en FM de Mixco
115	11140022	13	0	000	004	000	0115	117000	107000		16	16	3	Mujeres víctimas beneficiadas con denuncias resueltas y atendidas de manera integral AF de la Mujer en FM de Villa Nueva
											242	582	203	Mujeres víctimas beneficiadas con denuncias gestionadas y atendidas de manera integral AF de la Mujer en FM de Villa Nueva
116	11140022	13	0	000	005	000	0401	101500	137700	19569.03	18	81	13	Mujeres víctimas beneficiadas con denuncias resueltas y atendidas de manera integral AF de la Mujer en FD de Chimaltenango
											121	1,380	436	Mujeres víctimas beneficiadas con denuncias gestionadas y atendidas de manera integral AF de la Mujer en FD de Chimaltenango
117	11140022	13	0	000	006	000	0501	13500	109500		124	124	29	Mujeres víctimas beneficiadas con denuncias resueltas y atendidas de manera integral AF de la Mujer en FD de Escuintla
											83	412	309	Mujeres víctimas beneficiadas con denuncias gestionadas y atendidas de manera integral AF de la Mujer en FD de Escuintla
118	11140022	13	0	000	007	000	0701	251718	677035.9	143576.49	34	138	55	Mujeres víctimas beneficiadas con denuncias resueltas y atendidas de manera integral. AF de la Mujer en FD de Sololá
											10	444	179	Mujeres víctimas beneficiadas con denuncias gestionadas y atendidas de manera integral AF de la Mujer en FD de Sololá
119	11140022	13	0	000	008	000	0901	459500	515315	138893.24	134	276	93	Mujeres víctimas beneficiadas con denuncias resueltas y atendidas de manera integral AF de la Mujer en FD de Quetzaltenango
											29	48	16	Mujeres víctimas beneficiadas con denuncias gestionadas y atendidas de manera integral AF de la Mujer en FD de Quetzaltenango
120	11140022	13	0	000	009	000	1201	143350	541828	53307.19	48	174	53	Mujeres víctimas beneficiadas con denuncias resueltas y atendidas de manera integral AF de la Mujer en FD de San Marcos
											61	174	72	Mujeres víctimas beneficiadas con denuncias gestionadas y atendidas de manera integral AF de la Mujer en FD de San Marcos



Plantilla de Clasificador Temático 3  
Seguridad y Justicia

121	11140022	13	0	000	010	000	1301	72150	72150	3768.95	363	363	128	Mujeres víctimas beneficiadas con denuncias resueltas y atendidas de manera integral AF de la Mujer en FD de Huehuetenango.
											2,930	2,930	1,003	Mujeres víctimas beneficiadas con denuncias gestionadas y atendidas de manera integral AF de la Mujer en FD de Huehuetenango.
122	11140022	13	0	000	011	000	1401	278150	619957	33324.05	33	186	75	Mujeres víctimas beneficiadas con denuncias resueltas y atendidas de manera integral AF de la Mujer en FD de Quiché.
											19	96	40	Mujeres víctimas beneficiadas con denuncias gestionadas y atendidas de manera integral AF de la Mujer en FD de Quiché.
123	11140022	13	0	000	012	000	1601	188500	250700	86176	290	290	59	Mujeres víctimas beneficiadas con denuncias resueltas y atendidas de manera integral AF de la Mujer en FD de Alta Verapaz.
											709	709	86	Mujeres víctimas beneficiadas con denuncias gestionadas y atendidas de manera integral AF de la Mujer en FD de Alta Verapaz.
124	11140022	13	0	000	013	000	1701	234000	561542.95	128686.5	124	124	60	Mujeres víctimas beneficiadas con denuncias resueltas y atendidas de manera integral AF de la Mujer en FD de Petén.
											251	438	126	Mujeres víctimas beneficiadas con denuncias gestionadas y atendidas de manera integral AF de la Mujer en FD de Petén.
125	11140022	13	0	000	014	000	1801	111000	140982		52	60	24	Mujeres víctimas beneficiadas con denuncias resueltas y atendidas de manera integral AF de la Mujer en FD de Izabal.
											52	126	43	Mujeres víctimas beneficiadas con denuncias gestionadas y atendidas de manera integral AF de la Mujer en FD de Izabal.
126	11140022	13	0	000	015	000	2001	266,000.00	307,800.00	35,522.04	231	231	60	Mujeres víctimas beneficiadas con denuncias resueltas y atendidas de manera integral AF de la Mujer en FD de Chiquimula.
											193	270	132	Mujeres víctimas beneficiadas con denuncias gestionadas y atendidas de manera integral AF de la Mujer en FD de Chiquimula.
127	11140022	13	0	000	016	000	2101	180,800.00	219,800.00	65,174.74	87	114	44	Mujeres víctimas beneficiadas con denuncias resueltas y atendidas de manera integral AF de la Mujer en FD de Jalapa.
											35	174	103	Mujeres víctimas beneficiadas con denuncias gestionadas y atendidas de manera integral AF de la Mujer en FD de Jalapa.
128	11140022	13	0	000	017	000	2201	166,200.00	198,900.00	31,751.49	184	246	77	Mujeres víctimas beneficiadas con denuncias resueltas y atendidas de manera integral AF de la Mujer en FD de Juliapa.
											202	202	27	Mujeres víctimas beneficiadas con denuncias gestionadas y atendidas de manera integral AF de la Mujer en FD de Juliapa.
129	11140022	14	0	000	001	000	0101	8418238	9,025,689.70	2,667,239.75	10	48	12	Habitantes beneficiados con denuncias resueltas en casos de corrupción -FS Colpo-
											104	104	42	Habitantes beneficiados con denuncias gestionadas en casos de corrupción -FS Colpo- Contra la Corrupción-



Plantilla de Clasificador Temático 3  
Seguridad y Justicia

Sección 2 - Características de la Población Beneficiada

Número Correlativo	Población Beneficiada												
	Sexo			Edad					Grupo Étnico				
	Mujeres	Hombres	Total	0 hasta Menores de 13 años (Niñez)	13 hasta 30 años (Juventud)	Mayores de 30 hasta 60 años (Adultos)	Mayores de 60 años (Tercera Edad) + Otros N/R	Total	Maya	Xinca	Garifuna	Otro	Total
99	689	558	1247	111	239	139	758	1247	1	0	0	1246	1247
100	18	20	38	3	16	10	9	38	0	0	0	38	38
101	134	240	374	17	131	119	107	374	0	0	0	374	374
102	76	52	128	16	52	31	29	128	4	0	0	124	128
103	58	68	126	17	32	27	50	126	0	0	0	126	126
104	23	18	41	3	15	10	13	41	0	0	0	41	41
105	38	25	63	8	20	16	19	63	0	0	0	63	63
106	94	59	153	19	52	53	29	153	0	0	0	153	153
107	41	25	66	6	22	25	13	66	0	0	0	66	66
108	10	16	26	7	7	11	1	26	0	0	0	26	26
109	16	17	33	2	11	8	12	33	0	0	0	33	33
110	31	15	46	10	11	12	13	46	0	0	0	46	46
111	71	48	119	16	38	27	38	119	0	1	0	118	119
112	2450	746	3196	257	836	642	1461	3196	49	0	0	3147	3196



Plantilla de Clasificador Temático 3  
Seguridad y Justicia

113	140	34	174	13	55	61	45	174	0	0	0	174	174
114	187	50	237	21	108	77	31	237	1	0	0	236	237
115	265	87	352	35	80	74	163	352	0	0	0	352	352
116	592	173	765	105	286	196	178	765	0	0	0	765	765
117	360	43	403	30	161	139	73	403	1	0	0	402	403
118	123	27	150	30	59	49	12	150	11	0	0	139	150
119	163	39	202	24	65	69	24	202	14	0	0	188	202
120	142	54	196	35	66	63	32	196	1	0	0	195	196
121	1146	141	1287	88	614	446	139	1287	13	0	0	1274	1287
122	147	26	173	27	55	56	35	173	0	0	0	173	173
123	273	27	300	21	116	127	36	300	9	0	0	291	300
124	198	30	228	25	99	63	41	228	1	0	0	227	228
125	84	11	95	7	22	29	37	95	0	0	0	95	95
126	273	49	322	28	128	96	70	322	0	0	0	322	322
127	182	25	207	23	101	61	22	207	0	0	0	207	207
128	114	33	147	16	38	35	58	147	0	0	0	147	147
129	12	115	127	0	5	23	99	127	0	0	0	127	127

Sección 3 - Información General



**Plantilla de Clasificador Temático 3**  
**Seguridad y Justicia**

**(K) Resultados alcanzados**

**Notas:**

La fuente de información es del Departamento del Sistema Informático de Gestión de casos del Ministerio Público.

En un caso resuelto puede implicar varias víctimas beneficiadas.

La estratificación de género y edad se realizó en función de las víctimas.

La clasificación por etnia se realizó según registros en el SICOMP, de conformidad con la autodeterminación que realizó la víctima.

En algunas actividades no se reportan los beneficiarios debido a que no es posible estratificar por género, edad y etnia.

**(L) Obstáculos encontrados**





Plantilla de Clasificador Temático 8  
Juventud

(A) Entidad 11140022-000-00 MINISTERIO PÚBLICO

(B) Fecha 06/04/2015

Sección 1 - Estructura Presupuestaria

(C) Número Correlativo	(D) Estructura Programática							(E) Ejecución Financiera			(F) Metas			
	ENTIDAD	PG	SPG	PY	ACT	OB	UBG	(E1) Aprobado	(E2) Vigente	(E3) Ejecutado	(F1) Programada Inicial	(F2) Vigente Anual	(F3) Ejecutada Acumulada	(F4) Nombre del Producto
99	11140022	12	00	000	001	000	101				1,135	1,135	299	Habitantes beneficiados con denuncias resueltas de adolescentes de 13 a 18 años, transgresores de la ley -FS de Menores o de la Niñez-
								Q10,877,944.0	Q12,087,929.4	Q3,700,824.8	1,469	1,469	555	Habitantes beneficiados con denuncias gestionadas de adolescentes de 13 a 18 años, transgresores de la ley -FS de Menores o de la Niñez-
100	11140022	12	00	000	002	000	0401				8	12	10	Habitantes beneficiados con denuncias resueltas de adolescentes de 13 a 18 años, transgresores de la ley. SR Chimaltenango, FS de Menores o de la Niñez.
								Q100,000.0	Q100,000.0		6	36	20	Habitantes beneficiados con denuncias gestionadas de adolescentes de 13 a 18 años, transgresores de la ley. SR Chimaltenango, FS de Menores o de la Niñez.
101	11140022	12	0	000	003	000	0501				149	149	56	Habitantes beneficiados con denuncias resueltas de adolescentes de 13 a 18 años, transgresores de la ley. SR Escuintla. FS de Menores o de la Niñez.
								Q129,000.0	Q129,000.0	Q2,576.2	15	606	237	Habitantes beneficiados con denuncias gestionadas de adolescentes de 13 a 18 años, transgresores de la ley. SR Escuintla. FS de Menores o de la Niñez.
102	11140022	12	0	000	004	000	0901				87	87	30	Habitantes beneficiados con denuncias resueltas de adolescentes de 13 a 18 años, transgresores de la ley. SR Quetzaltenango. FS de Menores o de la Niñez.
								Q97,000.0	Q97,000.0	Q2,717.0	1	132	59	Habitantes beneficiados con denuncias gestionadas de adolescentes de 13 a 18 años, transgresores de la ley. SR Quetzaltenango. FS de Menores o de la Niñez.
103	11140022	12	0	000	005	000	0920				145	145	50	Habitantes beneficiados con denuncias resueltas de adolescentes de 13 a 18 años, transgresores de la ley. SR Coatepeque. FS de Menores o de la Niñez.
								Q94,800.0	Q94,800.0		83	83	47	Habitantes beneficiados con denuncias gestionadas de adolescentes de 13 a 18 años, transgresores de la ley. SR Coatepeque. FS de Menores o de la Niñez.



Plantilla de Clasificador Temático 8  
Juventud

104	11140022	12	0	000	006	000	1001	Q76,990.0	Q76,990.0		61	61	14	Habitantes beneficiados con denuncias resueltas de adolescentes de 13 a 18 años, transgresores de la ley. SR Suchitepéquez. FS de Menores o de la Niñez.
											143	143	12	Habitantes beneficiados con denuncias gestionadas de adolescentes de 13 a 18 años, transgresores de la ley. SR Suchitepéquez. FS de Menores o de la Niñez.
105	11140022	12	0	000	007	000	1201	Q81,000.0	Q81,000.0	Q2,100.5	55	72	21	Habitantes beneficiados con denuncias resueltas de adolescentes de 13 a 18 años, transgresores de la ley. SR San Marcos. FS de Menores o de la Niñez.
											59	120	27	Habitantes beneficiados con denuncias gestionadas de adolescentes de 13 a 18 años, transgresores de la ley. SR San Marcos. FS de Menores o de la Niñez.
106	11140022	12	0	000	008	000	1301	Q74,000.0	Q74,000.0		20	20	3	Habitantes beneficiados con denuncias resueltas de adolescentes de 13 a 18 años, transgresores de la ley. SR Huehuetenango. FS de Menores o de la Niñez.
											32	612	107	Habitantes beneficiados con denuncias gestionadas de adolescentes de 13 a 18 años, transgresores de la ley. SR Huehuetenango. FS de Menores o de la Niñez.
107	11140022	12	0	000	009	000	1401	Q89,000.0	Q89,000.0		31	48	21	Habitantes beneficiados con denuncias resueltas de adolescentes de 13 a 18 años, transgresores de la ley. SR Quiché. FS de Menores o de la Niñez.
											35	66	13	Habitantes beneficiados con denuncias gestionadas de adolescentes de 13 a 18 años, transgresores de la ley. SR Quiché. FS de Menores o de la Niñez.
108	11140022	12	0	000	010	000	1601	Q77,500.0	Q77,500.0	Q1,998.2	30	30	5	Habitantes beneficiados con denuncias resueltas de adolescentes de 13 a 18 años, transgresores de la ley. SR Cobán. FS de Menores o de la Niñez.
											152	152	7	Habitantes beneficiados con denuncias gestionadas de adolescentes de 13 a 18 años, transgresores de la ley. SR Cobán. FS de Menores o de la Niñez.
109	11140022	12	0	000	011	000	1701	Q75,500.0	Q65,500.0		6	48	11	Habitantes beneficiados con denuncias resueltas y gestionadas de adolescentes de 13 a 18 años, transgresores de la ley. SR Peten. FS de Menores o de la Niñez.
											3	24	12	Habitantes beneficiados con denuncias gestionadas de adolescentes de 13 a 18 años, transgresores de la ley. SR Peten. FS de Menores o de la Niñez.



**Plantilla de Clasificador Temático 8**  
**Juventud**

**Sección 3 - Información General**

**(K) Resultados alcanzados**

Nota:

La fuente de información es del Departamento del Sistema Informático de Gestión de casos del Ministerio Público.

En un caso resuelto puede implicar varias víctimas beneficiadas.

La estratificación de género y edad se realizó en función de las víctimas.

La clasificación por etnia se realizó según registros en el SICOMP, de conformidad con la autodeterminación que realizó la víctima

En algunas actividades no se reportan los beneficiarios debido a que no es posible estratificar por género, edad y etnia

**(L) Obstáculos encontrados**

