

REGISTRO NACIONAL DE LAS PERSONAS
-RENAP-

Ejecución Física y Financiera
Tercer Cuatrimestre (Septiembre - Diciembre)
Año 2017

En cumplimiento al Artículo 15. Ejecución Física y Financiera del Decreto 50-2016 Ley del Presupuesto General de Ingresos y Egresos del Estado para el Ejercicio Fiscal 2017



ENERO 2018

EJECUCIÓN FÍSICA Y FINANCIERA CUATRIMESTRAL

ENTIDAD: Registro Nacional de las Personas

FECHA: septiembre-diciembre 2017

Estructura Programática					Ejecución Financiera Reporte: R00804768.rpt / Fecha: 05.01.2018			Indicador	Ejecución Física Reporte: R00812497.rpt Fecha: 29.12.2017			Indicador	
PG	SPG	PY	ACT	OB	Bien o Servicio a entregar	Aprobado	Vigente	Ejecutado tercer cuatrimestre	% Ejecución tercer cuatrimestre	Meta Inicial	Vigente	Ejecutada tercer cuatrimestre	% Ejecución tercer cuatrimestre
11					Registro de la población guatemalteca	178,957,145.00	178,234,694.86	62,521,040.81	35.08				
11	00	000	001	000	Dirección y Coordinación	27,585,187.00	28,732,311.85	10,208,031.12	35.53	1	1	1	100.00
					Dirección y Coordinación					1	1	1	100.00
11	00	000	002	000	Población guatemalteca con servicios registrales, realizados.	142,537,636.00	140,609,416.13	49,679,520.47	35.33	7,152,000	6,867,000	2,257,134	32.87
					Inscripciones de hechos y actos registrales, realizadas.					600,000	600,000	202,724	33.79
					Inscripciones extemporáneas de nacimiento, realizadas.					52,000	67,000	22,408	33.44
					Certificaciones de hechos y actos registrales, emitidas.					6,500,000	6,200,000	2,032,002	32.77
11	00	000	003	000	Servicios de Verificación de Identidad y Apoyo Social.	8,834,322.00	8,892,966.88	2,633,489.22	29.61	3,200	3,700	906	24.49
					Personas naturales sin poderse inscribir en el Registro Central de las Personas, con situación resuelta.					2,500	3,000	734	24.47
					Verificación de la identidad de personas naturales que no pueden obtener su DPI, con situación resuelta.					700	700	172	24.57
12					Identificación de la población guatemalteca	33,808,914.00	38,979,034.76	8,294,147.71	21.28				
12	000	000	001	000	Documentos Personales de Identificación emitidos.	30,066,034.00	35,999,100.36	7,106,589.79	19.74	950,296	1,300,000	331,839	25.53
					Primer Documento Personal de Identificación, emitido.					408,627	558,601	149,974	26.85
					Documentos Personales de Identificación por reposición, emitidos.					541,669	741,399	160,156	21.60
12	000	000	002	000	Información recibida del Registro Civil para la emisión del DPI, validada.	3,742,880.00	2,979,934.40	1,187,557.92	39.85	300,000	390,000	138,263	35.45
					Información recibida de Registro Civil para la emisión del DPI, validada.					300,000	390,000	138,263	35.45

DIRECCIÓN DE GESTIÓN Y CONTROL INTERNO
 2
RENAP
 MINISTERIO DE LA ADMINISTRACIÓN Y PLANIFICACIÓN Y PROYECTOS
 SEDE CENTRAL RENAP
 GUATEMALA, GUATEMALA

CARACTERÍSTICAS DE LA POBLACIÓN BENEFICIADA

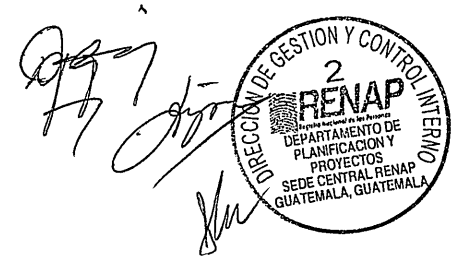
ENTIDAD: Registro Nacional de las Personas

FECHA: SEPTIEMBRE- DICIEMBRE 2017

Bien o servicio a entregar	Beneficiario	Sexo			Edad					Grupo Étnico					Lugar de Entrega de Bienes y Servicios Provistos	
		F	M	No definido	Hasta menores de 13 años (Niñez)	13 hasta 30 años (Juventud)	Mayores de 30 hasta 60 años (Adultos)	Mayores de 60 años (Tercera Edad)	No definido	Maya	Xinca	Garífuna	Mestizo/Ladino	Otro	Municipio	Departamento
Dirección y Coordinación	0	0	0	0	0	0	0	0	0	0	0	0	0	0	X	
Población guatemalteca con servicios registrales, realizados.	225,132	93,499	131,606	27	157,952	28,921	21,421	16,039	799	10,000	16	19	39,265	175,832	X	
Inscripciones de hechos y actos registrales, realizadas.	202,724	82,348	120,351	25	136,329	28,599	21,223	15,774	799	10,000	16	19	33,178	159,511	X	
Inscripciones extemporáneas de nacimiento, realizadas.	22,408	11,151	11,255	2	21,623	322	198	265	0	0	0	0	6,087	16,321	X	
Certificaciones de hechos y actos registrales, emitidas.	2,032,002															
Servicios de Verificación de Identidad y Apoyo Social.	906	482	424	0	155	210	344	197	0	303	5	29	557	12	X	
Personas naturales sin poderse inscribir en el Registro Central de las Personas, con situación resuelta.	734	358	376	0	155	197	266	116	0	196	0	2	536	0	X	
Verificación de la identidad de personas naturales que no pueden obtener su DPI, con situación resuelta.	172	124	48	0	0	13	78	81	0	107	5	27	21	12	X	
Documentos Personales de Identificación emitidos.	331,839	136,527	195,312	0	0	223,558	94,488	13,793	0	74,446	492	166	256,735	0	X	
Primer Documento Personal de Identificación, emitido.	149,974	72,207	77,767	0	196	128,844	18,518	2,416	0	39,863	255	69	69,685	40,102	X	
Documentos Personales de identificación por reposición, emitidos.	160,156	53,951	106,205	0	0	76,359	72,813	10,984	0	29,080	199	83	86,352	44,442	X	
Información recibida del Registro Civil para la emisión del DPI, validada.	138,263															
Información recibida de Registro Civil para la emisión del DPI, validada.	138,263															

Observaciones

El subproducto "Certificaciones de hechos y actos registrales, emitidas", puede ser solicitada por terceros y no es posible hacer la desagregación de la población beneficiada en el sistema.
 El producto y subproducto "Información recibida del Registro Civil para la emisión del DPI, validada", es un proceso que deriva en la obtención del Documento Personal de Identificación.
 El Registro Nacional de las Personas lleva registro de la población adulta atendida de manera directa, con base al número de Código Único de Identificación -CUI-, en su base de datos.



Sistema de Contabilidad Integrada Gubernamental
Ejecución de Gastos - Reportes - Información Consolidada
Ejecución del Presupuesto (Grupos Dinámicos)
 Expresado en Quetzales

PAGINA : 1 DE 2
 FECHA : 05/01/2018
 HORA : 11:15.34
 REPORTE : R00804768.rpt

- ENTIDAD - PROGRAMA - ACTIVIDAD -
 DEL MES SEPTIEMBRE AL MES DICIEMBRE

EJERCICIO: 2,017

DESCRIPCION	ASIGNADO	MODIFICADO	VIGENTE	PRE COMPROMISO	COMPROMETIDO	DEVENGADO	PAGADO	SALDO POR COMPROMETER	SALDO POR DEVENGAR	SALDO POR PAGAR	% EJEC
11140065	REGISTRO NACIONAL DE LAS PERSONAS (RENAP)										
01	ACTIVIDADES CENTRALES										
01 00 000 001	6,889,921.00	-899,220.70	5,990,700.30	0.00	1,919,667.71	1,919,667.71	1,919,667.71	726,017.77	726,017.77	0.00	32.04
01 00 000 002	7,716,981.00	-1,260,197.83	6,456,783.17	0.00	2,208,472.05	2,208,472.05	2,208,472.05	1,189,753.39	1,189,753.39	0.00	34.20
01 00 000 003	49,176,520.00	-18,991,687.88	30,184,832.12	0.00	2,718,117.25	8,846,098.13	8,846,098.13	10,694,085.01	10,694,085.01	0.00	29.31
01 00 000 004	7,088,918.00	-1,273,043.50	5,815,874.50	0.00	2,159,417.59	2,159,417.59	2,159,417.59	534,386.39	534,386.39	0.00	37.13
01 00 000 005	57,774,254.00	13,189,632.26	70,963,886.26	0.00	22,232,186.78	22,392,437.43	22,392,437.43	14,523,904.48	14,523,904.48	357.05	31.55
01 00 000 006	7,892,023.00	2,371,954.11	10,263,977.11	0.00	3,547,107.27	3,547,107.27	3,547,107.27	1,232,929.48	1,232,929.48	0.00	34.56
01 00 000 007	6,023,309.00	-105,486.44	5,917,822.56	0.00	2,294,473.72	2,294,473.72	2,294,473.72	433,489.61	433,489.61	0.00	38.77
01 00 000 008	3,445,167.00	-213,986.25	3,231,180.75	0.00	1,477,178.27	1,480,202.47	1,480,202.47	335,798.77	335,798.77	0.00	45.81
01 00 000 009	1,723,686.00	-476,600.00	1,247,086.00	0.00	472,584.49	472,584.49	472,584.49	138,377.14	138,377.14	0.00	37.90
01 00 000 010	4,841,731.00	-253,086.30	4,588,644.70	0.00	1,580,644.10	1,600,956.60	1,600,956.60	301,018.70	301,018.70	0.00	34.89
01 00 000 011	2,235,156.00	84,622.00	2,319,778.00	0.00	773,395.38	799,095.78	799,095.78	298,988.00	298,988.00	0.00	34.45
01 00 000 012	6,075,125.00	-445,955.00	5,629,170.00	0.00	2,244,001.35	2,244,001.35	2,244,001.35	547,734.41	547,734.41	0.00	39.86
TOTAL 01 ACTIVIDADES CENTRALES	160,882,791.00	-8,273,055.53	152,609,735.47	0.00	43,627,245.96	49,964,514.59	49,964,514.59	30,956,483.15	30,956,483.15	357.05	32.74
11	REGISTRO DE LA POBLACIÓN GUATEMALTECA										
11 00 000 001	27,585,187.00	1,147,124.85	28,732,311.85	0.00	10,204,252.10	10,208,031.12	10,208,031.12	4,109,467.46	4,109,467.46	0.00	35.53
11 00 000 002	142,537,636.00	-1,928,219.87	140,609,416.13	0.00	42,995,573.61	49,679,520.47	49,679,520.47	17,738,071.90	17,738,071.90	0.00	35.33
11 00 000 003	8,834,322.00	58,644.88	8,892,966.88	0.00	2,633,489.22	2,633,489.22	2,633,489.22	457,334.07	457,334.07	7,235.66	29.61
TOTAL 11 REGISTRO DE LA POBLACIÓN GUATEMALTECA	178,957,145.00	-722,450.14	178,234,694.86	0.00	55,833,314.93	62,521,040.81	62,521,040.81	22,304,873.43	22,304,873.43	7,235.66	35.06
12	IDENTIFICACIÓN DE LA POBLACIÓN GUATEMALTECA										
12 00 000 001	30,066,034.00	5,933,066.36	35,999,100.36	0.00	7,106,589.79	7,106,589.79	7,106,589.79	1,921,358.02	1,921,358.02	0.00	19.74
12 00 000 002	3,742,880.00	-762,945.60	2,979,934.40	0.00	1,187,557.92	1,187,557.92	1,187,557.92	566,212.71	566,212.71	0.00	39.85

Sistema de Contabilidad Integrada Gubernamental
Ejecución de Gastos - Reportes - Información Consolidada
Ejecución del Presupuesto (Grupos Dinámicos)
 Expresado en Quetzales

PAGINA : 2 DE 2
 FECHA : 05/01/2018
 HORA : 11:15.34
 REPORTE : R00804768.rpt

- ENTIDAD - PROGRAMA - ACTIVIDAD -
 DEL MES SEPTIEMBRE AL MES DICIEMBRE

EJERCICIO: 2,017

DESCRIPCION	ASIGNADO	MODIFICADO	VIGENTE	PRE COMPROMISO	COMPROMETIDO	DEVENGADO	PAGADO	SALDO POR COMPROMETER	SALDO POR DEVENGAR	SALDO POR PAGAR	% EJEC
TOTAL 12 IDENTIFICACIÓN DE LA POBLACIÓN GUATEMALTECA	33,808,914.00	5,170,120.76	38,979,034.76	0.00	8,294,147.71	8,294,147.71	8,294,147.71	2,487,570.73	2,487,570.73	0.00	21.28
99 PARTIDAS NO ASIGNABLES A PROGRAMAS											
99 00 000 001 Partidas No Asignables a Programas	961,526.00	0.00	961,526.00	0.00	-9,563.46	386,012.35	386,012.35	9,563.52	9,563.52	0.00	40.15
TOTAL 99 PARTIDAS NO ASIGNABLES A PROGRAMAS	961,526.00	0.00	961,526.00	0.00	-9,563.46	386,012.35	386,012.35	9,563.52	9,563.52	0.00	40.15
TOTAL 11140066 REGISTRO NACIONAL DE LAS PERSONAS (RENAP)	374,610,376.00	-3,825,384.91	370,784,991.09	0.00	107,745,145.14	121,165,715.46	121,165,715.46	55,758,490.83	55,758,490.83	7,592.71	32.66

Sistema de Contabilidad Integrada Gubernamental
Ejecución de Gastos - Programación Cuatrimestral - Seguimiento Físico Cuatrimestral - Reportes

Ejecucion Mensual del Seguimiento Físico

Expresado en Quetzales

PAGINA : 1 DE 1
 FECHA : 29/12/2017
 HORA : 12:12.01
 REPORTE: R00812497.rpt

Ejercicio: 2017

NIVEL	CODIGO	PRODUCTO	SNIP	UNIDAD DE MEDIDA	VIGENTE	ENERO	FEBRERO	MARZO	ABRIL	MAYO	JUNIO	JULIO	AGOSTO	SEPTIEMBRE	OCTUBRE	NOVIEMBRE	DICIEMBRE	SALDC EJEUCI
PG	SP	PY	AC	OB														
11140066-000-00		REGISTRO NACIONAL DE LAS PERSONAS (RENAP)																
11		REGISTRO DE LA POBLACIÓN GUATEMALTECA																
00		SIN SUBPROGRAMA																
000		SIN PROYECTO																
001	000	Dirección y Coordinación de los Servicios Registrales																
4	1	Dirección y Coordinación	0	Documento		1	0	0	0	0	0	0	0	0	0	0	1	0
4	5	Dirección y Coordinación	0	Documento		1	0	0	0	0	0	0	0	0	0	0	1	0
002	000	Servicios Registrales																
4	1	Población Guatemalteca con Servicios Registrales Realizados	0	Documento	6867000	903803	587694	595479	383356	495191	464532	536321	593205	524564	699362	610447	422761	50,285
4	3	Inscripciones de hechos y actos registrales, realizadas	0	Registro	600000	51307	43367	48329	40034	50000	45777	48401	51016	47363	60780	51889	42692	19,045
4	4	Inscripciones extemporáneas de nacimiento, realizadas	0	Registro	67000	5000	5978	5526	3542	4698	4166	6642	7348	5518	3582	8558	4750	1,692
4	5	Certificaciones de hechos y actos registrales, emitidas	0	Documento	6200000	847496	538349	541624	339780	440493	414589	481278	534841	471683	635000	550000	375319	29,548
003	000	Servicios de Verificación de Identidad y Apoyo Social																
4	1	Servicios de Verificación de Identidad y Apoyo Social	0	Documento	3700	456	270	361	310	411	366	303	317	198	264	214	230	0
4	3	Personas naturales sin poderse inscribir en el Registro Central de las Personas, con situación resuelta	0	Caso	3000	387	180	279	253	361	310	233	263	122	218	184	210	0
4	4	Verificación de la identidad de personas naturales que no pueden obtener su DPI, con situación resuelta	0	Caso	700	69	90	82	57	50	56	70	54	76	46	30	20	0
12		IDENTIFICACIÓN DE LA POBLACIÓN GUATEMALTECA																
00		SIN SUBPROGRAMA																
000		SIN PROYECTO																
001	000	Servicios de Emisión del Documento Personal de Identificación -DPI-																
4	1	Documentos Personales de Identificación (DPI) emitidos.	0	Documento	1300000	15242	48452	40169	30609	219338	418382	112932	58596	96281	58967	70347	106244	24,441
4	2	Primer Documento Personal de Identificación emitido.	0	Documento	558601	11742	23568	28548	15560	56000	205759	56932	10518	56650	31735	26000	35589	0
4	3	Documentos Personales de Identificación por reposición, emitidos.	0	Documento	741399	3500	24884	11621	15049	163338	212623	56000	48078	39631	27232	44347	48946	46,150
002	000	Servicios de Análisis y Verificación de la Información Biográfica																
4	1	Información Recibida del Registro Civil para la emisión del DPI, validada	0	Documento	390000	2175	22559	31428	32176	34000	17596	28687	44000	21845	65534	35884	15000	39,116
4	3	Información recibida de Registro Civil para la emisión del DPI, validada	0	Documento	390000	2175	22559	31428	32176	34000	17596	28687	44000	21845	65534	35884	15000	39,116

FICHA TECNICA PARA DEFINICION DE INDICADORES

11140066-000-00 REGISTRO NACIONAL DE LAS PERSONAS (RENAP)

Código y Nombre del Indicador	1 - Inscripciones de hechos y actos registrales, realizadas.
Categoría del Indicador	PRODUCTO
Objetivo Asociado al Indicador	Para el 2019, incrementar en 7% los servicios registrales de toda índole (7,931,578 ejecutado en el 2015 a 8,460,800 al 2019).
Política Pública Asociada	SEGURIDAD Y ESTADO DE DERECHO

Descripción del Indicador	Medir la cantidad de inscripciones de hechos y actos registrales que la Institución emitirá a la población guatemalteca según solicitudes realizadas.
Pertinencia	Muestra la cantidad de inscripciones realizadas a la población guatemalteca.
Interpretación	El indicador mostrará el número de ejecución real en términos de las cantidades programadas.
Formula Calculo	11-0-0-2-0-3 - Inscripciones De Hechos Y Actos Registrales, Realizadas/Inscripciones De Hechos Y Actos Registrales Programadas 2017/Factor De Ajuste Porcentual (100)
Frecuencia de Medición	Mensual

Tendencia y meta del Indicador

Años	2013	2014	2015	2016	2017	2018	2019
Valor	0.00	0.00	100.00	100.00	100.00	0.00	0.00
Línea Base	Año: 2015			Valor: 100.00			
Explicación de la Tendencia	En el año 2015 se alcanzó una ejecución de 637,689 inscripciones de hechos y actos registrales. En el año 2016 se proyecta alcanzar 580,000, lo cual representa una disminución del 9.05%, derivado a la tendencia descendente interanual del número de nacimientos y a otras inscripciones se que se realizan a demanda de la población. Para el año 2017 se esperan realizar 600,000 inscripciones de hechos y actos registrales.						
Como se va a lograr la meta	Ingreso de inscripciones de hechos y actos registrales en el Sistema de Registro Cívil.						

Medios de Verificación

Procedencia de los Datos	Sistema de Registro Civil (SIRECI)
Unidad Responsable	Registro Central de las Personas
Metología de Recopilación	Estadísticas registradas en la Dirección de Informática y Estadística.

FICHA TECNICA PARA DEFINICION DE INDICADORES

Producción asociada al cumplimiento de la meta (aplica únicamente para indicadores de resultado)

Productos	Indicadores
Notas Técnicas	
Ninguna.	

FICHA TECNICA PARA DEFINICION DE INDICADORES

11140066-000-00 REGISTRO NACIONAL DE LAS PERSONAS (RENAP)

Código y Nombre del Indicador	2 - Inscripciones extemporáneas de nacimiento realizadas.
Categoría del Indicador	PRODUCTO
Objetivo Asociado al Indicador	Para el 2019, incrementar en 7% los servicios registrales de toda índole (7,931,578 ejecutado en el 2015 a 8,460,800 al 2019).
Política Pública Asociada	SEGURIDAD Y ESTADO DE DERECHO

Descripción del Indicador	Medir la cantidad de inscripciones extemporáneas de nacimiento.
Pertinencia	Medir la cantidad de inscripciones extemporáneas de nacimiento realizadas a través de los registros de la Sede Central y Oficinas del RENAP.
Interpretación	Muestra la cantidad de inscripciones extemporáneas de nacimiento realizadas.
Formula Calculo	11-0-0-2-0-4 - Inscripciones Extemporáneas De Nacimiento, Realizadas/Inscripciones Extemporáneas De Nacimiento Programadas / Factor De Ajuste Porcentual (100)
Frecuencia de Medición	Mensual

Tendencia y meta del Indicador

Años	2013	2014	2015	2016	2017	2018	2019
Valor	0.00	0.00	100.00	100.00	100.00	0.00	0.00
Línea Base	Año: 2015			Valor: 100.00			
Explicación de la Tendencia	<p>En el año 2015 se alcanzó una ejecución de 55,772, inscripciones extemporáneas de nacimiento.</p> <p>En el año 2016 se proyecta realizar 53,500, lo cual representa una disminución respecto al 2015 del 4.07%, debido a las estrategias para aumentar el registro oportuno, la tendencia es que disminuyen las inscripciones extemporáneas, lo cual es positivo.</p> <p>Para el año 2017 se esperan realizar 52,000 inscripciones extemporáneas de nacimiento.</p>						
Como se va a lograr la meta	<p>Ingreso de inscripciones de nacimiento extemporáneas al Sistema de Registro Civil.</p> <p>Jornadas de inscripción.</p> <p>Sensibilización.</p>						

Medios de Verificación

Procedencia de los Datos	Sistema de Registro Civil (SIRECI)
Unidad Responsable	Registro Central de las Personas
Metología de Recopilación	Estadísticas registradas en la Dirección de Informática y Estadística.

FICHA TECNICA PARA DEFINICION DE INDICADORES

Producción asociada al cumplimiento de la meta (aplica únicamente para indicadores de resultado)

Productos	Indicadores
Notas Técnicas	
Ninguna	

FICHA TECNICA PARA DEFINICION DE INDICADORES

11140066-000-00 REGISTRO NACIONAL DE LAS PERSONAS (RENAP)

Código y Nombre del Indicador	3 - Certificaciones de hechos y actos registrales emitidas
Categoría del Indicador	PRODUCTO
Objetivo Asociado al Indicador	Para el 2019, incrementar en 7% los servicios registrales de toda índole (7,931,578 ejecutado en el 2015 a 8,460,800 al 2019).
Política Pública Asociada	SEGURIDAD Y ESTADO DE DERECHO

Descripción del Indicador	Cuantificar la cantidad de certificaciones emitidas referente a los hechos y actos registrales que se emiten durante un período de tiempo determinado.
Pertinencia	Muestra la cantidad de certificaciones emitidas a la población guatemalteca.
Interpretación	El indicador mostrará el número de ejecución real en términos de las cantidades programadas.
Formula Calculo	11-0-0-2-0-5 - Certificaciones De Hechos Y Actos Registrales, Emitidas/Certificaciones De Hechos Y Actos Registrales, Programadas / Factor De Ajuste Porcentual (100)
Frecuencia de Medición	Mensual

Tendencia y meta del Indicador

Años	2013	2014	2015	2016	2017	2018	2019
Valor	0.00	0.00	100.00	100.00	100.00	0.00	0.00
Línea Base	Año: 2015			Valor: 100.00			
Explicación de la Tendencia	En el año 2015 se alcanzó una emisión de 7,230,292 certificaciones de hechos y actos registrales. En el año 2016 se proyecta alcanzar 6,600,000. Para el año 2017 se esperan realizar 6,500,000 certificaciones de hechos y actos registrales. Las certificaciones se emiten a demanda del usuario.						
Como se va a lograr la meta	Emisión de certificaciones de hechos y actos registrales de toda índole.						

Medios de Verificación

Procedencia de los Datos	Sistema de Registro Civil (SIRECI).
Unidad Responsable	Registro Central de las Personas
Metología de Recopilación	Estadísticas registradas en la Dirección de Informática y Estadística.

FICHA TECNICA PARA DEFINICION DE INDICADORES

Producción asociada al cumplimiento de la meta (aplica únicamente para indicadores de resultado)

Productos

Indicadores

Notas Técnicas

ninguna

FICHA TECNICA PARA DEFINICION DE INDICADORES

11140066-000-00 REGISTRO NACIONAL DE LAS PERSONAS (RENAP)

Código y Nombre del Indicador	4 - Personas naturales sin poderse inscribir en el Registro Central de las Personas, con situación resuelta.
Categoría del Indicador	PRODUCTO
Objetivo Asociado al Indicador	Para el 2019, incrementar en 6% la identificación de las personas por medio del Documento Personal de Identificación (de 1,205,573 ejecutado en el 2015 a 1,273,917 al 2019)
Política Pública Asociada	SEGURIDAD Y ESTADO DE DERECHO

Descripción del Indicador	Cuantificar la cantidad de casos resueltos de personas naturales sin poderse inscribir en el Registro Central de las Personas.
Pertinencia	Muestra la cantidad de casos resueltos.
Interpretación	El indicador mostrará el número casos resueltos de personas naturales sin poderse inscribir en el Registro Central de las Personas en términos de las cantidades programadas.
Formula Calculo	11-0-0-3-0-3 - Personas Naturales Sin Poderse Inscribir En El Registro Central De Las Personas, Con Situación Resuelta/ Personas Naturales Sin Poderse Inscribir En El Registro Central De Las Personas, Con Situación Resuelta Programadas / Factor De Ajuste Porcentual (100)
Frecuencia de Medición	Mensual

Tendencia y meta del Indicador

Años	2013	2014	2015	2016	2017	2018	2019
Valor	0.00	0.00	100.00	100.00	100.00	0.00	0.00
Línea Base	Año: 2015			Valor: 100.00			
Explicación de la Tendencia	Satisfacer la totalidad de la demanda de verificaciones de identidad de personas naturales sin poderse inscribir en el Registro Central de las Personas.						
Como se va a lograr la meta	Realización de verificaciones de identidad y de apoyo social de toda índole.						

Medios de Verificación

Procedencia de los Datos	Registro Central de las Personas
Unidad Responsable	Dirección de Verificación de Identidad y Apoyo Social.
Metología de Recopilación	Estadísticas registradas en la Dirección de Verificación de Identidad y Apoyo Social.

Producción asociada al cumplimiento de la meta (aplica únicamente para indicadores de resultado)

Productos	Indicadores
------------------	--------------------

FICHA TECNICA PARA DEFINICION DE INDICADORES

Notas Técnicas

Ninguna.

FICHA TECNICA PARA DEFINICION DE INDICADORES

11140066-000-00 REGISTRO NACIONAL DE LAS PERSONAS (RENAP)

Código y Nombre del Indicador	5 - Verificación de la identidad de personas naturales que no pueden obtener su DPI, con situación resuelta.
Categoría del Indicador	PRODUCTO
Objetivo Asociado al Indicador	Para el 2019, incrementar en 7% los servicios registrales de toda índole (7,931,578 ejecutado en el 2015 a 8,460,800 al 2019).
Política Pública Asociada	SEGURIDAD Y ESTADO DE DERECHO

Descripción del Indicador	Cuantificar la cantidad de verificaciones de la identidad de personas naturales que no pueden obtener su DPI con situación resuelta.
Pertinencia	Muestra la cantidad de casos resueltos.
Interpretación	El indicador mostrará el número de verificaciones de la identidad de personas naturales que no pueden obtener su DPI con situación resuelta.
Formula Calculo	11-0-0-3-0-4 - Verificación De La Identidad De Personas Naturales Que No Pueden Obtener Su Dpi, Con Situación Resuelta/ Verificación De La Identidad De Personas Naturales Que No Pueden Obtener Su Dpi, Con Situación Resuelta Programada / Factor De Ajuste Porcentual (100)
Frecuencia de Medición	Mensual

Tendencia y meta del Indicador

Años	2013	2014	2015	2016	2017	2018	2019
Valor	0.00	0.00	100.00	100.00	100.00	0.00	0.00
Línea Base	Año: 2015			Valor: 100.00			
Explicación de la Tendencia	Satisfacer la totalidad de la demanda de verificaciones de identidad.						
Como se va a lograr la meta	Realización de verificaciones de identidad y de apoyo social de toda índole.						

Medios de Verificación

Procedencia de los Datos	Dirección de Procesos.
Unidad Responsable	Dirección de Verificación de Identidad y Apoyo Social.
Metología de Recopilación	Estadísticas registradas en la Dirección de Verificación de Identidad y Apoyo Social.

Producción asociada al cumplimiento de la meta (aplica únicamente para indicadores de resultado)

Productos	Indicadores
------------------	--------------------

Ministerio de Finanzas Públicas
Dirección Técnica del Presupuesto

Reporte DTP5
Presupuesto Año 2017
FECHA : 28/12/2016

FICHA TECNICA PARA DEFINICION DE INDICADORES

Notas Técnicas

Ninguna

FICHA TECNICA PARA DEFINICION DE INDICADORES

11140066-000-00 REGISTRO NACIONAL DE LAS PERSONAS (RENAP)

Código y Nombre del Indicador	6 - Documentos Personales de Identificación por reposición, emitidos
Categoría del Indicador	PRODUCTO
Objetivo Asociado al Indicador	Para el 2019, incrementar en 6% la identificación de las personas por medio del Documento Personal de Identificación (de 1,205,573 ejecutado en el 2015 a 1,273,917 al 2019)
Política Pública Asociada	SEGURIDAD Y ESTADO DE DERECHO

Descripción del Indicador	Medir la cantidad de los DPI que la Institución emitirá por reposición a la población según solicitudes realizadas.
Pertinencia	La medición de este indicador permitirá determinar la cantidad de personas identificadas con este documento por reposición.
Interpretación	El indicador mostrará el número de ejecución real en términos de las cantidades programadas.
Formula Calculo	12-0-0-1-0-3 - Documentos Personales De Identificación Por Reposición, Emitidos./Dpi Por Reposición Emitidos/Factor De Ajuste Porcentual (100)
Frecuencia de Medición	Mensual

Tendencia y meta del Indicador

Años	2013	2014	2015	2016	2017	2018	2019
Valor	0.00	0.00	100.00	100.00	100.00	0.00	0.00
Línea Base	Año: 2015			Valor: 100.00			
Explicación de la Tendencia	En el año 2015 se emitieron 636,478 DPI por reposición. Para el año 2017 se esperan emitir 541,669 considerando varios factores, principalmente a que todos los guatemaltecos y los extranjeros domiciliados mayores de 18 años inscritos en el RENAP, tienen el derecho y la obligación de obtener el DPI.						
Como se va a lograr la meta	Enrolamiento a la población y emisión de reposición del Documento Personal de Identificación.						

Medios de Verificación

Procedencia de los Datos	Base de Datos Estadísticos de las Direcciones de Procesos y de Informática y Estadística.
Unidad Responsable	Dirección de Procesos.
Metología de Recopilación	Conteo de Documentos Personales de Identificación aprobados por el Departamento de Control de Calidad y Distribución.

Producción asociada al cumplimiento de la meta (aplica únicamente para indicadores de resultado)

Productos	Indicadores
------------------	--------------------

FICHA TECNICA PARA DEFINICION DE INDICADORES

Notas Técnicas

Ninguna.

FICHA TECNICA PARA DEFINICION DE INDICADORES

11140066-000-00 REGISTRO NACIONAL DE LAS PERSONAS (RENAP)

Código y Nombre del Indicador	7 - Primer Documento Personal de Identificación, emitido
Categoría del Indicador	PRODUCTO
Objetivo Asociado al Indicador	Para el 2019, incrementar en 6% la identificación de las personas por medio del Documento Personal de Identificación (de 1,205,573 ejecutado en el 2015 a 1,273,917 al 2019)
Política Pública Asociada	SEGURIDAD Y ESTADO DE DERECHO

Descripción del Indicador	Medir la cantidad de los DPI que la Institución emitirá a la población por primera vez a la población según solicitudes realizadas.
Pertinencia	La medición de este indicador permitirá determinar la cantidad de personas identificadas con este documento por primera vez.
Interpretación	El indicador mostrará el número de ejecución real en términos de las cantidades programadas.
Formula Calculo	12-0-0-1-0-2 - Primer Documento Personal De Identificación Emitido./Primer Dpi Emitido/Factor De Ajuste Porcentual (100)
Frecuencia de Medición	Mensual

Tendencia y meta del Indicador

Años	2013	2014	2015	2016	2017	2018	2019
Valor	0.00	0.00	100.00	100.00	100.00	0.00	0.00
Línea Base	Año: 2015			Valor: 100.00			
Explicación de la Tendencia	En el año 2015 se emitieron 369,095 primeros DPI. En el año 2016 se proyecta alcanzar 432,150, lo cual representa un incremento del 17.08%. Para el año 2017 se esperan emitir 408,627 primeros DPI considerando varios factores, principalmente a que todos los guatemaltecos y los extranjeros domiciliados mayores de 18 años inscritos en el RENAP, tienen el derecho y la obligación de obtener el DPI.						
Como se va a lograr la meta	Enrolamiento a la población y emisión del primer Documento Personal de Identificación.						

Medios de Verificación

Procedencia de los Datos	Base de datos estadísticos de la Dirección de Procesos y de Informática y Estadística.
Unidad Responsable	Dirección de Procesos.
Metología de Recopilación	Conteo del Primer Documento Personal de Identificación emitido por el Departamento de Control de Calidad y Distribución.

FICHA TECNICA PARA DEFINICION DE INDICADORES

Producción asociada al cumplimiento de la meta (aplica únicamente para indicadores de resultado)

Productos	Indicadores
Notas Técnicas	
Ninguna	

FICHA TECNICA PARA DEFINICION DE INDICADORES

11140066-000-00 REGISTRO NACIONAL DE LAS PERSONAS (RENAP)

Código y Nombre del Indicador	8 - Información recibida de Registro Civil para la emisión del DPI, validada.
Categoría del Indicador	PRODUCTO
Objetivo Asociado al Indicador	Para el 2019, incrementar en 6% la identificación de las personas por medio del Documento Personal de Identificación (de 1,205,573 ejecutado en el 2015 a 1,273,917 al 2019)
Política Pública Asociada	SEGURIDAD Y ESTADO DE DERECHO

Descripción del Indicador	Medir la cantidad de validaciones de la información recibida de Registro Civil para la emisión del DPI.
Pertinencia	La medición de este indicador permitirá validar la información de personas naturales para la emisión del DPI.
Interpretación	El indicador mostrará el número de ejecución real en términos de las cantidades programadas.
Formula Calculo	12-0-0-2-0-3 - Información Recibida De Registro Civil Para La Emisión Del Dpi, Validada/Información Recibida Del Registro Civil Para La Emisión Del Dpi Validada/Factor De Ajuste Porcentual (100)
Frecuencia de Medición	Mensual

Tendencia y meta del Indicador

Años	2013	2014	2015	2016	2017	2018	2019
Valor	0.00	0.00	100.00	100.00	100.00	0.00	0.00
Línea Base	Año: 2015			Valor: 100.00			
Explicación de la Tendencia	Satisfacer la totalidad de la demanda del Documento Personal de Identificación a través de la información recibida de Registro Civil para la emisión del DPI, validada.						
Como se va a lograr la meta	Validación de la información recibida de Registro Civil para la emisión del DPI.						

Medios de Verificación

Procedencia de los Datos	Base de Datos de la Dirección de Procesos.
Unidad Responsable	Dirección de Procesos.
Metología de Recopilación	Conteo de validaciones de información recibida por Registro Civil.

Producción asociada al cumplimiento de la meta (aplica únicamente para indicadores de resultado)

Productos	Indicadores
------------------	--------------------

Ministerio de Finanzas Públicas
Dirección Técnica del Presupuesto

Reporte DTP5
Presupuesto Año 2017
FECHA : 28/12/2016

FICHA TECNICA PARA DEFINICION DE INDICADORES

Notas Técnicas

Ninguna.