

Sistema de Contabilidad Integrada Gubernamental
Ejecución de Gastos - Reportes - Información Consolidada
Ejecución del Presupuesto (Grupos Dinámicos)
 Expresado en Quetzales

000001

PAGINA : 1 DE 22
 FECHA : 05/02/2015
 HORA : 14:46.50
 REPORTE : R00804768.rpt

- Entidad - Actividad u obra - REN - FTE -
 DEL MES ENERO AL MES DICIEMBRE

EJERCICIO: 2,014

DESCRIPCION	ASIGNADO	MODIFICADO	VIGENTE	PRE COMPROMISO	COMPROMETIDO	DEVENGADO	PAGADO	SALDO POR COMPROMETER	SALDO POR DEVENGAR	SALDO POR PAGAR	% EJEC	
11140065	REGISTRO DE INFORMACION CATASTRAL DE GUATEMALA											
01 00 000 001 000	DIRECCIÓN EJECUTIVA NACIONAL											
011 11	PERSONAL PERMANENTE	805,200.00	-60.00	805,140.00	0.00	805,140.00	805,140.00	805,140.00	0.00	0.00	0.00	100.00
014 11	COMPLEMENTO POR CALIDAD PROFESIONAL AL PERSONAL PERMANENTE	9,000.00	0.00	9,000.00	0.00	9,000.00	9,000.00	9,000.00	0.00	0.00	0.00	100.00
015 11	COMPLEMENTOS ESPECIFICOS AL PERSONAL PERMANENTE	6,000.00	0.00	6,000.00	0.00	6,000.00	6,000.00	6,000.00	0.00	0.00	0.00	100.00
022 11	PERSONAL POR CONTRATO	582,000.00	-136.00	581,864.00	0.00	554,356.36	554,356.36	554,356.36	27,507.64	27,507.64	0.00	95.27
026 11	COMP. POR CALIDAD PROFESIONAL AL PERSONAL TEMP.	9,000.00	0.00	9,000.00	0.00	9,000.00	9,000.00	9,000.00	0.00	0.00	0.00	100.00
027 11	COMP. ESPECIFICOS AL PERSONAL TEMPORAL	9,000.00	-8.00	8,992.00	0.00	8,229.00	8,229.00	8,229.00	763.00	763.00	0.00	91.51
029 11	OTRAS REMUNERACIONES DE PERSONAL TEMPORAL	2,608,008.00	268,992.00	2,877,000.00	24,000.00	2,807,167.00	2,807,167.00	2,807,167.00	69,833.00	69,833.00	0.00	97.57
051 11	APORTE PATRONAL AL IGSS	116,700.00	55,336.00	172,036.00	0.00	168,819.96	168,819.96	168,819.96	3,216.04	3,216.04	0.00	98.13
055 11	APORTE PARA CLASES PASIVAS	49,000.00	1,145.00	50,145.00	0.00	49,167.00	49,167.00	39,287.50	978.00	978.00	9,879.50	98.05
061 11	DIETAS	1,190,992.00	0.00	1,190,992.00	0.00	1,146,200.00	1,146,200.00	1,146,200.00	44,792.00	44,792.00	0.00	96.24
061 31	DIETAS	500,000.00	-500,000.00	0.00	0.00	0.00	0.00	0.00	0.00	0.00	0.00	0.00
071 11	AGUINALDO	115,600.00	2,050.00	117,650.00	0.00	117,067.60	117,067.60	117,067.60	582.40	582.40	0.00	99.50
072 11	BONIFICACION ANUAL (BONO 14)	115,600.00	0.00	115,600.00	0.00	110,452.54	110,452.54	110,452.54	5,147.46	5,147.46	0.00	95.55
073 11	BONO VACACIONAL	0.00	1,000.00	1,000.00	0.00	999.45	999.45	999.45	0.55	0.55	0.00	99.95
131 11	VIATICOS EN EL EXTERIOR	50,000.00	0.00	50,000.00	0.00	0.00	0.00	0.00	50,000.00	50,000.00	0.00	0.00
133 11	VIATICOS EN EL INTERIOR	50,000.00	0.00	50,000.00	0.00	20,050.28	20,050.28	20,050.28	29,949.72	29,949.72	0.00	40.10
185 11	SERVICIOS DE CAPACITACION	100,000.00	0.00	100,000.00	0.00	420.00	420.00	420.00	99,580.00	99,580.00	0.00	0.42
211 11	ALIMENTOS PARA PERSONAS	50,000.00	0.00	50,000.00	0.00	8,398.63	8,398.63	8,398.63	41,601.37	41,601.37	0.00	16.80
TOTAL	01 00 000 001 000 DIRECCIÓN EJECUTIVA NACIONAL	6,366,100.00	-171,681.00	6,194,419.00	24,000.00	5,820,467.82	5,820,467.82	5,810,588.32	373,951.18	373,951.18	9,879.50	93.91
01 00 000 002 000	ASUNTOS JURÍDICOS CATASTRALES											
011 11	PERSONAL PERMANENTE	1,198,500.00	-315,030.00	883,470.00	0.00	883,470.00	883,470.00	883,470.00	0.00	0.00	0.00	100.00

Sistema de Contabilidad Integrada Gubernamental
Ejecución de Gastos - Reportes - Información Consolidada
Ejecución del Presupuesto (Grupos Dinámicos)
 Expresado en Quetzales

000002

PAGINA : 2 DE 22
 FECHA : 05/02/2015
 HORA : 14:46.50
 REPORTE : R00804768.rpt

- Entidad - Actividad u obra - REN - FTE -
 DEL MES ENERO AL MES DICIEMBRE

EJERCICIO: 2,014

DESCRIPCION	ASIGNADO	MODIFICADO	VIGENTE	PRE COMPROMISO	COMPROMETIDO	DEVENGADO	PAGADO	SALDO POR COMPROMETER	SALDO POR DEVENGAR	SALDO POR PAGAR	% EJEC	
014 11	COMPLEMENTO POR CALIDAD PROFESIONAL AL PERSONAL PERMANENTE	18,000.00	-2,625.00	15,375.00	0.00	13,125.00	13,125.00	13,125.00	2,250.00	2,250.00	0.00	85.37
015 11	COMPLEMENTOS ESPECIFICOS AL PERSONAL PERMANENTE	12,000.00	-3,000.00	9,000.00	0.00	9,000.00	9,000.00	9,000.00	0.00	0.00	0.00	100.00
022 11	PERSONAL POR CONTRATO	210,000.00	104,286.00	314,286.00	0.00	314,285.71	314,285.71	314,285.71	0.29	0.29	0.00	100.00
026 11	COMP. POR CALIDAD PROFESIONAL AL PERSONAL TEMP.	4,500.00	2,250.00	6,750.00	0.00	4,500.00	4,500.00	4,500.00	2,250.00	2,250.00	0.00	66.67
027 11	COMP. ESPECIFICOS AL PERSONAL TEMPORAL	3,000.00	2,607.00	5,607.00	0.00	5,607.00	5,607.00	5,607.00	0.00	0.00	0.00	100.00
029 11	OTRAS REMUNERACIONES DE PERSONAL TEMPORAL	2,605,020.00	792,757.00	3,397,777.00	0.00	3,305,409.32	3,305,409.32	3,305,409.32	92,367.68	92,367.68	0.00	97.28
051 11	APORTE PATRONAL AL IGSS	128,000.00	-19,879.00	108,121.00	0.00	107,839.98	107,839.98	107,839.98	281.02	281.02	0.00	99.74
071 11	AGUINALDO	117,375.00	0.00	117,375.00	0.00	101,320.44	101,320.44	100,649.21	16,054.56	16,054.56	671.23	86.32
072 11	BONIFICACION ANUAL (BONO 14)	117,375.00	0.00	117,375.00	0.00	94,793.73	94,793.73	85,300.58	22,581.27	22,581.27	9,493.15	80.76
073 11	BONO VACACIONAL	0.00	1,000.00	1,000.00	0.00	966.58	966.58	966.58	33.42	33.42	0.00	96.66
TOTAL	01 00 000 002 000 ASUNTOS JURÍDICOS CATASTRALES	4,413,770.00	562,366.00	4,976,136.00	0.00	4,840,317.76	4,840,317.76	4,830,153.38	135,818.24	135,818.24	10,164.38	97.27
01 00 000 003 000	TECNOLOGÍA DE LA INFORMACIÓN											
011 11	PERSONAL PERMANENTE	358,470.00	0.00	358,470.00	0.00	358,470.00	358,470.00	358,470.00	0.00	0.00	0.00	100.00
014 11	COMPLEMENTO POR CALIDAD PROFESIONAL AL PERSONAL PERMANENTE	4,500.00	0.00	4,500.00	0.00	4,500.00	4,500.00	4,500.00	0.00	0.00	0.00	100.00
015 11	COMPLEMENTOS ESPECIFICOS AL PERSONAL PERMANENTE	3,000.00	0.00	3,000.00	0.00	3,000.00	3,000.00	3,000.00	0.00	0.00	0.00	100.00
026 11	COMP. POR CALIDAD PROFESIONAL AL PERSONAL TEMP.	4,500.00	-4,500.00	0.00	0.00	0.00	0.00	0.00	0.00	0.00	0.00	0.00
027 11	COMP. ESPECIFICOS AL PERSONAL TEMPORAL	6,000.00	-6,000.00	0.00	0.00	0.00	0.00	0.00	0.00	0.00	0.00	0.00
029 11	OTRAS REMUNERACIONES DE PERSONAL TEMPORAL	1,191,516.00	875,076.00	2,066,592.00	0.00	2,058,815.00	2,058,815.00	2,058,815.00	7,777.00	7,777.00	0.00	99.62
051 11	APORTE PATRONAL AL IGSS	35,996.00	2,733.00	38,729.00	0.00	38,728.92	38,728.92	38,728.92	0.08	0.08	0.00	100.00
071 11	AGUINALDO	57,000.00	-12,800.00	44,200.00	0.00	30,247.50	30,247.50	30,247.50	13,952.50	13,952.50	0.00	68.43
072 11	BONIFICACION ANUAL (BONO 14)	57,000.00	0.00	57,000.00	0.00	29,872.50	29,872.50	29,872.50	27,127.50	27,127.50	0.00	52.41

Sistema de Contabilidad Integrada Gubernamental
Ejecución de Gastos - Reportes - Información Consolidada
Ejecución del Presupuesto (Grupos Dinámicos)
 Expresado en Quetzales

000003

PAGINA : 3 DE 22
 FECHA : 05/02/2015
 HORA : 14:46.50
 REPORTE : R00804768.rpt

- Entidad - Actividad u obra - REN - FTE -
 DEL MES ENERO AL MES DICIEMBRE

EJERCICIO: 2,014

	DESCRIPCION	ASIGNADO	MODIFICADO	VIGENTE	PRE COMPROMISO	COMPROMETIDO	DEVENGADO	PAGADO	SALDO POR COMPROMETER	SALDO POR DEVENGAR	SALDO POR PAGAR	% EJEC
073 11	BONO VACACIONAL	0.00	200.00	200.00	0.00	200.00	200.00	200.00	0.00	0.00	0.00	100.00
267 31	TINTES, PINTURAS Y COLORANTES	146,975.00	-86,200.00	60,775.00	0.00	23,396.13	23,396.13	23,396.13	37,378.87	37,378.87	0.00	38.50
297 31	UTILES, ACCESORIOS Y MATERIALES ELECTRICOS	300,007.00	-290,000.00	10,007.00	0.00	0.00	0.00	0.00	10,007.00	10,007.00	0.00	0.00
TOTAL	01 00 000 003 000 TECNOLOGÍA DE LA INFORMACIÓN	2,164,964.00	478,509.00	2,643,473.00	0.00	2,547,230.05	2,547,230.05	2,547,230.05	96,242.95	96,242.95	0.00	96.34
01 00 000 004 000	ADMINISTRACIÓN Y FINANZAS											
011 11	PERSONAL PERMANENTE	1,691,940.00	-142,140.00	1,549,800.00	0.00	1,549,555.13	1,549,555.13	1,549,555.13	244.87	244.87	0.00	99.98
014 11	COMPLEMENTO POR CALIDAD PROFESIONAL AL PERSONAL PERMANENTE	13,500.00	7,726.00	21,226.00	0.00	20,694.00	20,694.00	20,694.00	532.00	532.00	0.00	97.49
015 11	COMPLEMENTOS ESPECIFICOS AL PERSONAL PERMANENTE	18,000.00	2,351.00	20,351.00	0.00	16,546.00	16,546.00	16,546.00	3,805.00	3,805.00	0.00	81.30
022 11	PERSONAL POR CONTRATO	5,291,124.00	-708,219.00	4,582,905.00	0.00	4,491,742.55	4,491,742.55	4,491,742.55	91,162.45	91,162.45	0.00	98.01
026 11	COMP. POR CALIDAD PROFESIONAL AL PERSONAL TEMP.	72,000.00	-8,973.00	63,027.00	0.00	61,148.00	61,148.00	61,148.00	1,879.00	1,879.00	0.00	97.02
027 11	COMP. ESPECIFICOS AL PERSONAL TEMPORAL	99,000.00	-7,139.00	91,861.00	0.00	90,495.00	90,495.00	90,495.00	1,366.00	1,366.00	0.00	98.51
029 11	OTRAS REMUNERACIONES DE PERSONAL TEMPORAL	4,511,664.00	831,610.00	5,343,274.00	0.00	5,156,315.45	5,156,315.45	5,156,315.45	186,958.55	186,958.55	0.00	96.50
051 11	APORTE PATRONAL AL IGSS	761,276.00	-93,542.00	667,734.00	0.00	653,338.82	653,338.82	653,338.82	14,395.18	14,395.18	0.00	97.84
055 11	APORTE PARA CLASES PASIVAS	24,997.00	-24,997.00	0.00	0.00	0.00	0.00	0.00	0.00	0.00	0.00	0.00
071 11	AGUINALDO	641,448.00	0.00	641,448.00	0.00	520,062.11	520,062.11	504,493.96	121,385.89	121,385.89	15,568.15	81.08
072 11	BONIFICACION ANUAL (BONO 14)	600,672.00	0.00	600,672.00	0.00	517,212.76	517,212.76	509,217.55	83,459.24	83,459.24	7,995.21	86.11
073 11	BONO VACACIONAL	0.00	7,130.00	7,130.00	0.00	7,073.43	7,073.43	6,945.76	56.57	56.57	127.67	99.21
111 11	ENERGIA ELECTRICA	1,500,000.00	-1,142,698.00	357,302.00	0.00	248,354.10	248,354.10	248,354.10	108,947.90	108,947.90	0.00	69.51
111 31	ENERGIA ELECTRICA	0.00	301,476.00	301,476.00	0.00	299,152.80	299,152.80	299,152.80	2,323.20	2,323.20	0.00	99.23
111 32	ENERGIA ELECTRICA	0.00	446,000.00	446,000.00	0.00	445,571.60	445,571.60	445,571.60	428.40	428.40	0.00	99.90
112 11	AGUA	150,000.00	0.00	150,000.00	0.00	18,109.76	18,109.76	18,109.76	131,890.24	131,890.24	0.00	12.07
112 31	AGUA	0.00	31,000.00	31,000.00	0.00	24,129.66	24,129.66	24,129.66	6,870.34	6,870.34	0.00	77.84

Sistema de Contabilidad Integrada Gubernamental
Ejecución de Gastos - Reportes - Información Consolidada
Ejecución del Presupuesto (Grupos Dinámicos)
 Expresado en Quetzales

PAGINA : 4 DE 22
 FECHA : 05/02/2015
 HORA : 14:46.50
 REPORTE : R00804768.rpt

- Entidad - Actividad u obra - REN - FTE -
 DEL MES ENERO AL MES DICIEMBRE

EJERCICIO: 2,014

	DESCRIPCION	ASIGNADO	MODIFICADO	VIGENTE	PRE COMPROMISO	COMPROMETIDO	DEVENGADO	PAGADO	SALDO POR COMPROMETER	SALDO POR DEVENGAR	SALDO POR PAGAR	% EJEC
112 32	AGUA	0.00	60,000.00	60,000.00	0.00	60,000.00	60,000.00	60,000.00	0.00	0.00	0.00	100.00
113 11	TELEFONIA	1,300,000.00	-840,000.00	460,000.00	0.00	211,563.63	211,563.63	211,563.63	248,436.37	248,436.37	0.00	45.99
113 31	TELEFONIA	0.00	343,300.00	343,300.00	0.00	208,497.95	208,497.95	208,497.95	134,802.05	134,802.05	0.00	60.73
113 32	TELEFONIA	0.00	430,000.00	430,000.00	0.00	426,507.43	426,507.43	426,507.43	3,492.57	3,492.57	0.00	99.19
115 11	EXTRACCIÓN DE BASURA Y DESTRUCCIÓN DE DESECHOS SÓLIDOS	0.00	20,000.00	20,000.00	0.00	3,850.00	3,850.00	3,850.00	16,150.00	16,150.00	0.00	19.25
115 31	EXTRACCIÓN DE BASURA Y DESTRUCCIÓN DE DESECHOS SÓLIDOS	0.00	4,000.00	4,000.00	0.00	0.00	0.00	0.00	4,000.00	4,000.00	0.00	0.00
115 32	EXTRACCIÓN DE BASURA Y DESTRUCCIÓN DE DESECHOS SÓLIDOS	0.00	9,000.00	9,000.00	0.00	8,830.00	8,830.00	8,830.00	170.00	170.00	0.00	98.11
121 11	DIVULGACION E INFORMACION	200,000.00	-70,000.00	130,000.00	0.00	73,303.00	73,303.00	73,303.00	56,697.00	56,697.00	0.00	56.39
121 32	DIVULGACION E INFORMACION	0.00	140,638.34	140,638.34	0.00	139,606.50	139,606.50	139,606.50	1,031.84	1,031.84	0.00	99.27
122 11	IMPRESION, ENCUADERNACION Y REPRODUCCION	150,000.00	0.00	150,000.00	0.00	78,040.00	78,040.00	78,040.00	71,960.00	71,960.00	0.00	52.03
122 32	IMPRESION, ENCUADERNACION Y REPRODUCCION	0.00	1,000.00	1,000.00	0.00	101.40	101.40	101.40	898.60	898.60	0.00	10.14
131 11	VIATICOS EN EL EXTERIOR	200,000.00	-160,000.00	40,000.00	0.00	0.00	0.00	0.00	40,000.00	40,000.00	0.00	0.00
133 11	VIATICOS EN EL INTERIOR	0.00	2,200.00	2,200.00	0.00	0.00	0.00	0.00	2,200.00	2,200.00	0.00	0.00
133 32	VIATICOS EN EL INTERIOR	0.00	160,700.00	160,700.00	0.00	149,598.51	149,598.51	149,598.51	11,101.49	11,101.49	0.00	93.09
141 11	TRANSPORTE DE PERSONAS	50,000.00	0.00	50,000.00	0.00	1,776.00	1,776.00	1,776.00	48,224.00	48,224.00	0.00	3.55
141 31	TRANSPORTE DE PERSONAS	0.00	30,000.00	30,000.00	0.00	3,552.00	3,552.00	3,552.00	26,448.00	26,448.00	0.00	11.84
142 11	FLETES	60,000.00	0.00	60,000.00	0.00	6,032.31	6,032.31	6,032.31	53,967.69	53,967.69	0.00	10.05
142 32	FLETES	0.00	46,000.00	46,000.00	0.00	42,773.60	42,773.60	42,773.60	3,226.40	3,226.40	0.00	92.99
151 11	ARREND. DE EDIFICIOS Y LOCALES	1,500,000.00	-1,068,000.00	432,000.00	0.00	211,664.77	211,664.77	211,664.77	220,335.23	220,335.23	0.00	49.00
151 12	ARREND. DE EDIFICIOS Y LOCALES	0.00	351,837.48	351,837.48	0.00	351,746.20	351,746.20	351,746.20	91.28	91.28	0.00	99.97
151 31	ARREND. DE EDIFICIOS Y LOCALES	0.00	359,830.00	359,830.00	0.00	230,051.10	230,051.10	230,051.10	129,778.90	129,778.90	0.00	63.93

Sistema de Contabilidad Integrada Gubernamental
Ejecución de Gastos - Reportes - Información Consolidada
Ejecución del Presupuesto (Grupos Dinámicos)
 Expresado en Quetzales

000005

PAGINA : 5 DE 22
 FECHA : 05/02/2015
 HORA : 14:46.50
 REPORTE : R00804768.rpt

- Entidad - Actividad u obra - REN - FTE -
 DEL MES ENERO AL MES DICIEMBRE

EJERCICIO: 2,014

	DESCRIPCION	ASIGNADO	MODIFICADO	VIGENTE	PRE COMPROMISO	COMPROMETIDO	DEVENGADO	PAGADO	SALDO POR COMPROMETER	SALDO POR DEVENGAR	SALDO POR PAGAR	% EJEC
151 32	ARREND. DE EDIFICIOS Y LOCALES	0.00	309,400.00	309,400.00	0.00	292,446.43	292,446.43	292,446.43	16,953.57	16,953.57	0.00	94.52
153 11	ARREND. DE MAQUINAS Y EQUIPOS DE OFICINA	50,000.00	0.00	50,000.00	0.00	1,099.00	1,099.00	1,099.00	48,901.00	48,901.00	0.00	2.20
153 31	ARREND. DE MAQUINAS Y EQUIPOS DE OFICINA	0.00	25,494.00	25,494.00	0.00	16,595.00	16,595.00	16,595.00	8,899.00	8,899.00	0.00	65.09
153 32	ARREND. DE MAQUINAS Y EQUIPOS DE OFICINA	0.00	31,400.00	31,400.00	0.00	29,427.67	29,427.67	29,427.67	1,972.33	1,972.33	0.00	93.72
156 31	ARREND. DE OTRAS MAQUINAS Y EQUIPO	0.00	300.00	300.00	0.00	0.00	0.00	0.00	300.00	300.00	0.00	0.00
162 11	MANT. Y REP. DE EQUIPO DE OFICINA	50,000.00	0.00	50,000.00	0.00	0.00	0.00	0.00	50,000.00	50,000.00	0.00	0.00
162 31	MANT. Y REP. DE EQUIPO DE OFICINA	0.00	10,000.00	10,000.00	0.00	825.00	825.00	825.00	9,175.00	9,175.00	0.00	8.25
165 11	MANT. Y REP. DE MEDIOS DE TRANSPORTE	500,000.00	-47,050.00	452,950.00	7,423.13	32,852.62	32,852.62	32,852.62	420,097.38	420,097.38	0.00	7.25
165 32	MANT. Y REP. DE MEDIOS DE TRANSPORTE	0.00	248,000.00	248,000.00	0.00	247,395.74	247,395.74	247,395.74	604.26	604.26	0.00	99.76
168 11	MANT. Y REP. DE EQUIPO DE COMPUTO	50,000.00	0.00	50,000.00	0.00	0.00	0.00	0.00	50,000.00	50,000.00	0.00	0.00
168 32	MANT. Y REP. DE EQUIPO DE COMPUTO	0.00	15,000.00	15,000.00	0.00	3,350.00	3,350.00	3,350.00	11,650.00	11,650.00	0.00	22.33
169 11	MANT. Y REP. DE OTRAS MAQUINARIAS Y EQUIPOS	100,000.00	-25,000.00	75,000.00	0.00	7,325.00	7,325.00	7,325.00	67,675.00	67,675.00	0.00	9.77
169 32	MANT. Y REP. DE OTRAS MAQUINARIAS Y EQUIPOS	0.00	30,000.00	30,000.00	0.00	25,000.00	25,000.00	25,000.00	5,000.00	5,000.00	0.00	83.33
171 11	MANT. Y REP. DE EDIFICIOS	300,000.00	0.00	300,000.00	0.00	196,719.95	196,719.95	196,719.95	103,280.05	103,280.05	0.00	65.57
171 32	MANT. Y REP. DE EDIFICIOS	0.00	34,000.00	34,000.00	0.00	33,538.00	33,538.00	33,538.00	462.00	462.00	0.00	98.64
174 11	MANT. Y REP. DE INSTALACIONES	100,000.00	0.00	100,000.00	0.00	51,003.50	51,003.50	51,003.50	48,996.50	48,996.50	0.00	51.00
174 32	MANT. Y REP. DE INSTALACIONES	0.00	185,000.00	185,000.00	0.00	173,425.27	173,425.27	173,425.27	11,574.73	11,574.73	0.00	93.74
187 11	SERVICIOS POR ACTUACIONES ARTISTICAS Y DEPORTIVAS	0.00	15,000.00	15,000.00	0.00	9,500.00	9,500.00	9,500.00	5,500.00	5,500.00	0.00	63.33
191 11	PRIMAS Y GASTOS DE SEGUROS Y FIANZAS	700,000.00	0.00	700,000.00	0.00	509,301.24	509,301.24	484,091.59	190,698.76	190,698.76	25,209.65	72.76
191 12	PRIMAS Y GASTOS DE SEGUROS Y FIANZAS	0.00	194,100.00	194,100.00	0.00	81,955.75	81,955.75	61,186.50	112,144.25	112,144.25	20,769.25	42.22
191 31	PRIMAS Y GASTOS DE SEGUROS Y FIANZAS	500,000.00	88,000.00	588,000.00	0.00	417,011.24	417,011.24	417,011.24	170,988.76	170,988.76	0.00	70.92
194 11	GASTOS BANCARIOS, COMISIONES Y OTROS GASTOS	30,000.00	0.00	30,000.00	0.00	0.00	0.00	0.00	30,000.00	30,000.00	0.00	0.00

Sistema de Contabilidad Integrada Gubernamental
Ejecución de Gastos - Reportes - Información Consolidada
Ejecución del Presupuesto (Grupos Dinámicos)
 Expresado en Quetzales

000006

PAGINA : 6 DE 22
 FECHA : 05/02/2015
 HORA : 14:46.50
 REPORTE : R00804768.rpt

- Entidad - Actividad u obra - REN - FTE -
 DEL MES ENERO AL MES DICIEMBRE

EJERCICIO: 2,014

	DESCRIPCION	ASIGNADO	MODIFICADO	VIGENTE	PRE COMPROMISO	COMPROMETIDO	DEVENGADO	PAGADO	SALDO POR COMPROMETER	SALDO POR DEVENGAR	SALDO POR PAGAR	% EJEC
195 11	IMPUESTOS, DERECHOS Y TASAS	120,000.00	0.00	120,000.00	0.00	64,113.20	64,113.20	64,113.20	55,886.80	55,886.80	0.00	53.43
195 12	IMPUESTOS, DERECHOS Y TASAS	0.00	37,000.00	37,000.00	0.00	0.00	0.00	0.00	37,000.00	37,000.00	0.00	0.00
195 32	IMPUESTOS, DERECHOS Y TASAS	0.00	36,000.00	36,000.00	0.00	34,230.00	34,230.00	34,230.00	1,770.00	1,770.00	0.00	95.08
196 11	SERVICIOS DE ATENCION Y PROTOCOLO	50,000.00	0.00	50,000.00	0.00	30,379.03	30,379.03	30,379.03	19,620.97	19,620.97	0.00	60.76
196 12	SERVICIOS DE ATENCION Y PROTOCOLO	0.00	20,000.00	20,000.00	0.00	19,600.00	19,600.00	19,600.00	400.00	400.00	0.00	98.00
197 11	SERVICIOS DE VIGILANCIA	600,000.00	-120,000.00	480,000.00	28,200.00	441,094.00	441,094.00	441,094.00	38,906.00	38,906.00	0.00	91.89
197 31	SERVICIOS DE VIGILANCIA	500,000.00	496,000.00	996,000.00	0.00	501,093.00	501,093.00	501,093.00	494,907.00	494,907.00	0.00	50.31
197 32	SERVICIOS DE VIGILANCIA	0.00	219,800.00	219,800.00	0.00	217,988.00	217,988.00	217,988.00	1,812.00	1,812.00	0.00	99.18
199 11	OTROS SERVICIOS NO PERSONALES	200,000.00	-64,515.00	135,485.00	1,500.00	43,127.25	43,127.25	43,127.25	92,357.75	92,357.75	0.00	31.83
199 31	OTROS SERVICIOS NO PERSONALES	0.00	35,000.00	35,000.00	0.00	20,039.00	20,039.00	20,039.00	14,961.00	14,961.00	0.00	57.25
199 32	OTROS SERVICIOS NO PERSONALES	0.00	95,600.00	95,600.00	0.00	69,019.00	69,019.00	69,019.00	26,581.00	26,581.00	0.00	72.20
211 11	ALIMENTOS PARA PERSONAS	50,000.00	5,000.00	55,000.00	0.00	54,196.05	54,196.05	54,196.05	803.95	803.95	0.00	98.54
211 31	ALIMENTOS PARA PERSONAS	0.00	89,000.00	89,000.00	0.00	72,978.30	72,978.30	72,478.30	16,021.70	16,021.70	500.00	82.00
214 32	PROD. AGROFOREST., MADERA, CORCHO Y MANUFACT.	0.00	1,000.00	1,000.00	0.00	450.00	450.00	450.00	550.00	550.00	0.00	45.00
223 11	PIEDRA, ARCILLA Y ARENA	0.00	500.00	500.00	0.00	50.00	50.00	50.00	450.00	450.00	0.00	10.00
223 31	PIEDRA, ARCILLA Y ARENA	0.00	3,000.00	3,000.00	0.00	0.00	0.00	0.00	3,000.00	3,000.00	0.00	0.00
232 11	ACABADOS TEXTILES	0.00	1,000.00	1,000.00	0.00	895.84	895.84	895.84	104.16	104.16	0.00	89.58
232 32	ACABADOS TEXTILES	0.00	5,000.00	5,000.00	0.00	3,972.75	3,972.75	3,972.75	1,027.25	1,027.25	0.00	79.46
233 32	PRENDAS DE VESTIR	0.00	14,450.00	14,450.00	0.00	4,845.00	4,845.00	4,845.00	9,605.00	9,605.00	0.00	33.53
241 11	PAPEL DE ESCRITORIO	150,000.00	0.00	150,000.00	0.00	43,857.90	43,857.90	31,255.40	106,142.10	106,142.10	12,602.50	29.24
241 32	PAPEL DE ESCRITORIO	0.00	53,300.00	53,300.00	0.00	50,844.80	50,844.80	50,844.80	2,455.20	2,455.20	0.00	95.39

Sistema de Contabilidad Integrada Gubernamental
Ejecución de Gastos - Reportes - Información Consolidada
Ejecución del Presupuesto (Grupos Dinámicos)
 Expresado en Quetzales

000007

PAGINA : 7 DE 22
 FECHA : 05/02/2015
 HORA : 14:46.50
 REPORTE : R00804768.rpt

- Entidad - Actividad u obra - REN - FTE -
 DEL MES ENERO AL MES DICIEMBRE

EJERCICIO: 2,014

	DESCRIPCION	ASIGNADO	MODIFICADO	VIGENTE	PRE COMPROMISO	COMPROMETIDO	DEVENGADO	PAGADO	SALDO POR COMPROMETER	SALDO POR DEVENGAR	SALDO POR PAGAR	% EJEC
243 11	PRODUCTOS DE PAPEL O CARTON	90,000.00	0.00	90,000.00	0.00	73,322.40	73,322.40	73,322.40	16,677.60	16,677.60	0.00	81.47
243 32	PRODUCTOS DE PAPEL O CARTON	0.00	65,000.00	65,000.00	0.00	54,398.62	54,398.62	54,398.62	10,601.38	10,601.38	0.00	83.69
244 11	PRODUCTOS DE ARTES GRAFICAS	50,000.00	0.00	50,000.00	0.00	721.20	721.20	721.20	49,278.80	49,278.80	0.00	1.44
244 32	PRODUCTOS DE ARTES GRAFICAS	0.00	50,000.00	50,000.00	0.00	23,661.45	23,661.45	23,661.45	26,338.55	26,338.55	0.00	47.32
245 11	LIBROS, REVISTAS Y PERIODICOS	0.00	10,000.00	10,000.00	0.00	6,423.00	6,423.00	6,423.00	3,577.00	3,577.00	0.00	64.23
245 32	LIBROS, REVISTAS Y PERIODICOS	0.00	3,000.00	3,000.00	0.00	1,995.00	1,995.00	1,995.00	1,005.00	1,005.00	0.00	66.50
247 31	ESPECIES TIMBRADAS Y VALORES	0.00	3,000.00	3,000.00	0.00	1,528.10	1,528.10	1,528.10	1,471.90	1,471.90	0.00	50.94
253 11	LLANTAS Y NEUMATICOS	100,000.00	0.00	100,000.00	0.00	0.00	0.00	0.00	100,000.00	100,000.00	0.00	0.00
253 32	LLANTAS Y NEUMATICOS	0.00	2,000.00	2,000.00	0.00	544.00	544.00	544.00	1,456.00	1,456.00	0.00	27.20
254 11	ARTICULOS DE CAUCHO	0.00	500.00	500.00	0.00	377.30	377.30	377.30	122.70	122.70	0.00	75.46
254 32	ARTICULOS DE CAUCHO	0.00	550.00	550.00	0.00	518.00	518.00	518.00	32.00	32.00	0.00	94.18
261 11	ELEMENTOS Y COMPUESTOS QUIMICOS	5,250.00	1,000.00	6,250.00	0.00	233.50	233.50	233.50	6,016.50	6,016.50	0.00	3.74
261 31	ELEMENTOS Y COMPUESTOS QUIMICOS	0.00	10,000.00	10,000.00	0.00	61.50	61.50	61.50	9,938.50	9,938.50	0.00	0.62
262 11	COMBUSTIBLES Y LUBRICANTES	650,000.00	-405,000.00	245,000.00	0.00	24,036.60	24,036.60	24,036.60	220,963.40	220,963.40	0.00	9.81
262 31	COMBUSTIBLES Y LUBRICANTES	500,000.00	0.00	500,000.00	250,000.00	250,000.00	250,000.00	250,000.00	250,000.00	250,000.00	0.00	50.00
262 32	COMBUSTIBLES Y LUBRICANTES	0.00	15,000.00	15,000.00	0.00	8,843.00	8,843.00	8,843.00	6,157.00	6,157.00	0.00	58.95
264 11	INSECTICIDAS, FUMIGANTES Y SIMILARES	10,000.00	0.00	10,000.00	0.00	252.20	252.20	252.20	9,747.80	9,747.80	0.00	2.52
264 31	INSECTICIDAS, FUMIGANTES Y SIMILARES	0.00	20,000.00	20,000.00	0.00	34.00	34.00	34.00	19,966.00	19,966.00	0.00	0.17
266 32	PRODUCTOS MEDICINALES Y FARMACEUTICOS	0.00	1,000.00	1,000.00	0.00	0.00	0.00	0.00	1,000.00	1,000.00	0.00	0.00
267 11	TINTES, PINTURAS Y COLORANTES	200,000.00	0.00	200,000.00	0.00	87,485.75	87,485.75	87,485.75	112,514.25	112,514.25	0.00	43.74
267 32	TINTES, PINTURAS Y COLORANTES	0.00	53,000.00	53,000.00	0.00	24,535.45	24,535.45	24,535.45	28,464.55	28,464.55	0.00	46.29
268 11	PRODUCTOS PLASTICOS, NYLON, VINIL Y P.V.C.	35,050.00	0.00	35,050.00	0.00	8,775.63	8,775.63	8,775.63	26,274.37	26,274.37	0.00	25.04

Sistema de Contabilidad Integrada Gubernamental
Ejecución de Gastos - Reportes - Información Consolidada
Ejecución del Presupuesto (Grupos Dinámicos)
 Expresado en Quetzales

000008

PAGINA : 8 DE 22
 FECHA : 05/02/2015
 HORA : 14:46.50
 REPORTE : R00804768.rpt

- Entidad - Actividad u obra - REN - FTE -
 DEL MES ENERO AL MES DICIEMBRE

EJERCICIO: 2,014

	DESCRIPCION	ASIGNADO	MODIFICADO	VIGENTE	PRE COMPROMISO	COMPROMETIDO	DEVENGADO	PAGADO	SALDO POR COMPROMETER	SALDO POR DEVENGAR	SALDO POR PAGAR	% EJEC
268 32	PRODUCTOS PLASTICOS, NYLON, VINIL Y P.V.C.	0.00	26,000.00	26,000.00	0.00	19,667.01	19,667.01	19,167.01	6,332.99	6,332.99	500.00	75.64
269 31	OTROS PRODUCTOS QUIMICOS Y CONEXOS	0.00	5,000.00	5,000.00	0.00	613.97	613.97	613.97	4,386.03	4,386.03	0.00	12.28
272 11	PRODUCTOS DE VIDRIO	0.00	3,000.00	3,000.00	0.00	0.00	0.00	0.00	3,000.00	3,000.00	0.00	0.00
272 31	PRODUCTOS DE VIDRIO	0.00	3,000.00	3,000.00	0.00	1,299.99	1,299.99	1,299.99	1,700.01	1,700.01	0.00	43.33
273 32	PRODUCTOS DE LOZA Y PORCELANA	0.00	2,000.00	2,000.00	0.00	1,076.96	1,076.96	1,076.96	923.04	923.04	0.00	53.85
274 11	CEMENTO	0.00	1,000.00	1,000.00	0.00	145.00	145.00	145.00	855.00	855.00	0.00	14.50
281 11	PRODUCTOS SIDERURGICOS	0.00	85.00	85.00	0.00	0.00	0.00	0.00	85.00	85.00	0.00	0.00
281 32	PRODUCTOS SIDERURGICOS	0.00	100.00	100.00	0.00	81.00	81.00	81.00	19.00	19.00	0.00	81.00
282 32	PRODUCTOS METALURGICOS NO FERRICOS	0.00	100.00	100.00	0.00	74.36	74.36	74.36	25.64	25.64	0.00	74.36
283 11	PRODUCTOS DE METAL	0.00	2,000.00	2,000.00	0.00	1,480.12	1,480.12	1,480.12	519.88	519.88	0.00	74.01
283 31	PRODUCTOS DE METAL	0.00	5,000.00	5,000.00	0.00	750.19	750.19	750.19	4,249.81	4,249.81	0.00	15.00
284 32	ESTRUCTURAS METALICAS ACABADAS	0.00	10,000.00	10,000.00	0.00	824.51	824.51	824.51	9,175.49	9,175.49	0.00	8.25
286 32	HERRAMIENTAS MENORES	0.00	10,000.00	10,000.00	0.00	3,743.22	3,743.22	3,743.22	6,256.78	6,256.78	0.00	37.43
291 11	UTILES DE OFICINA	100,000.00	0.00	100,000.00	0.00	3,210.00	3,210.00	3,210.00	96,790.00	96,790.00	0.00	3.21
291 32	UTILES DE OFICINA	0.00	60,000.00	60,000.00	0.00	20,516.46	20,516.46	20,516.46	39,483.54	39,483.54	0.00	34.19
292 11	UTILES DE LIMPIEZA Y PRODUCTOS SANITARIOS	144,750.00	-42,000.00	102,750.00	0.00	23,767.79	23,767.79	23,767.79	78,982.21	78,982.21	0.00	23.13
292 32	UTILES DE LIMPIEZA Y PRODUCTOS SANITARIOS	0.00	45,000.00	45,000.00	0.00	16,251.45	16,251.45	16,251.45	28,748.55	28,748.55	0.00	36.11
296 11	UTILES DE COCINA Y COMEDOR	0.00	1,000.00	1,000.00	0.00	489.90	489.90	489.90	510.10	510.10	0.00	48.99
296 32	UTILES DE COCINA Y COMEDOR	0.00	8,500.00	8,500.00	0.00	3,666.00	3,666.00	3,666.00	4,834.00	4,834.00	0.00	43.13
297 11	UTILES, ACCESORIOS Y MATERIALES ELECTRICOS	80,000.00	0.00	80,000.00	0.00	4,623.75	4,623.75	4,623.75	75,376.25	75,376.25	0.00	5.78
297 32	UTILES, ACCESORIOS Y MATERIALES ELECTRICOS	0.00	20,000.00	20,000.00	0.00	4,920.47	4,920.47	4,812.47	15,079.53	15,079.53	108.00	24.60

Sistema de Contabilidad Integrada Gubernamental
Ejecución de Gastos - Reportes - Información Consolidada
Ejecución del Presupuesto (Grupos Dinámicos)
 Expresado en Quetzales

PAGINA : 9 DE 9
 FECHA : 05/02/2015
 HORA : 14:46.50
 REPORTE : R00804768.rpt

- Entidad - Actividad u obra - REN - FTE -
 DEL MES ENERO AL MES DICIEMBRE

EJERCICIO: 2,014

	DESCRIPCION	ASIGNADO	MODIFICADO	VIGENTE	PRE COMPROMISO	COMPROMETIDO	DEVENGADO	PAGADO	SALDO POR COMPROMETER	SALDO POR DEVENGAR	SALDO POR PAGAR	% EJEC
298 11	ACCESORIOS Y REPUESTOS EN GENERAL	0.00	11,800.00	11,800.00	0.00	11,108.44	11,108.44	11,108.44	691.56	691.56	0.00	94.14
298 32	ACCESORIOS Y REPUESTOS EN GENERAL	0.00	50,000.00	50,000.00	0.00	36,306.56	36,306.56	36,306.56	13,693.44	13,693.44	0.00	72.61
299 11	OTROS MATERIALES Y SUMINISTROS	0.00	8,000.00	8,000.00	0.00	1,563.70	1,563.70	1,563.70	6,436.30	6,436.30	0.00	19.55
299 32	OTROS MATERIALES Y SUMINISTROS	0.00	20,000.00	20,000.00	0.00	4,612.69	4,612.69	4,612.69	15,387.31	15,387.31	0.00	23.06
324 32	EQUIPO EDUCACIONAL, CULTURAL Y RECREATIVO	0.00	100,000.00	100,000.00	0.00	0.00	0.00	0.00	100,000.00	100,000.00	0.00	0.00
328 32	EQUIPO DE COMPUTO	0.00	300,000.00	300,000.00	0.00	78,000.00	78,000.00	78,000.00	222,000.00	222,000.00	0.00	26.00
329 32	OTRAS MAQUINARIAS Y EQUIPOS	0.00	100,000.00	100,000.00	0.00	3,546.27	3,546.27	3,546.27	96,453.73	96,453.73	0.00	3.55
413 31	INDEMNIZACIONES AL PERSONAL	250,000.00	0.00	250,000.00	0.00	73,437.32	73,437.32	73,437.32	176,562.68	176,562.68	0.00	29.37
415 31	VACACIONES PAGADAS POR RETIRO	250,000.00	0.00	250,000.00	0.00	106,432.61	106,432.61	82,108.01	143,567.39	143,567.39	24,324.60	42.57
913 32	SENTENCIAS JUDICIALES	0.00	78,100.00	78,100.00	0.00	77,719.31	77,719.31	77,719.31	380.69	380.69	0.00	99.51
TOTAL	01 00 000 004 000 ADMINISTRACIÓN Y FINANZAS	25,350,671.00	2,017,604.82	27,368,275.82	287,123.13	21,196,215.85	21,196,215.85	21,088,510.82	6,172,059.97	6,172,059.97	107,705.03	77.44
01 00 000 005 000	ASUNTOS TÉCNICOS CATASTRALES											
011 11	PERSONAL PERMANENTE	358,500.00	-30.00	358,470.00	0.00	358,470.00	358,470.00	358,470.00	0.00	0.00	0.00	100.00
014 11	COMPLEMENTO POR CALIDAD PROFESIONAL AL PERSONAL PERMANENTE	4,500.00	0.00	4,500.00	0.00	4,500.00	4,500.00	4,500.00	0.00	0.00	0.00	100.00
015 11	COMPLEMENTOS ESPECIFICOS AL PERSONAL PERMANENTE	3,000.00	0.00	3,000.00	0.00	3,000.00	3,000.00	3,000.00	0.00	0.00	0.00	100.00
022 11	PERSONAL POR CONTRATO	240,000.00	0.00	240,000.00	0.00	240,000.00	240,000.00	240,000.00	0.00	0.00	0.00	100.00
026 11	COMP. POR CALIDAD PROFESIONAL AL PERSONAL TEMP.	4,500.00	-375.00	4,125.00	0.00	4,125.00	4,125.00	4,125.00	0.00	0.00	0.00	100.00
027 11	COMP. ESPECIFICOS AL PERSONAL TEMPORAL	3,000.00	0.00	3,000.00	0.00	3,000.00	3,000.00	3,000.00	0.00	0.00	0.00	100.00
029 11	OTRAS REMUNERACIONES DE PERSONAL TEMPORAL	2,375,508.00	1,099,233.00	3,474,741.00	0.00	3,462,700.00	3,462,700.00	3,462,700.00	12,041.00	12,041.00	0.00	99.65
051 11	APORTE PATRONAL AL IGSS	63,915.00	963.00	64,878.00	0.00	64,777.03	64,777.03	64,777.03	100.97	100.97	0.00	99.84
071 11	AGUINALDO	49,875.00	1,250.00	51,125.00	0.00	50,622.50	50,622.50	50,622.50	502.50	502.50	0.00	99.02
072 11	BONIFICACION ANUAL (BONO 14)	49,875.00	0.00	49,875.00	0.00	49,872.50	49,872.50	49,872.50	2.50	2.50	0.00	99.99

000010

Sistema de Contabilidad Integrada Gubernamental
Ejecución de Gastos - Reportes - Información Consolidada
Ejecución del Presupuesto (Grupos Dinámicos)
 Expresado en Quetzales

PAGINA : 10 DE 22
 FECHA : 05/02/2015
 HORA : 14:46.50
 REPORTE : R00804768.rpt

- Entidad - Actividad u obra - REN - FTE -
 DEL MES ENERO AL MES DICIEMBRE

EJERCICIO: 2,014

	DESCRIPCION	ASIGNADO	MODIFICADO	VIGENTE	PRE COMPROMISO	COMPROMETIDO	DEVENGADO	PAGADO	SALDO POR COMPROMETER	SALDO POR DEVENGAR	SALDO POR PAGAR	% EJEC
073 11	BONO VACACIONAL	0.00	400.00	400.00	0.00	400.00	400.00	400.00	0.00	0.00	0.00	100.00
211 11	ALIMENTOS PARA PERSONAS	10,000.00	0.00	10,000.00	0.00	0.00	0.00	0.00	10,000.00	10,000.00	0.00	0.00
TOTAL	01 00 000 005 000 ASUNTOS TÉCNICOS CATASTRALES	3,162,873.00	1,101,441.00	4,264,114.00	0.00	4,241,467.03	4,241,467.03	4,241,467.03	22,646.97	22,646.97	0.00	99.41
01 00 000 006 000	AUDITORÍA INTERNA											
011 11	PERSONAL PERMANENTE	302,400.00	0.00	302,400.00	0.00	302,400.00	302,400.00	302,400.00	0.00	0.00	0.00	100.00
014 11	COMPLEMENTO POR CALIDAD PROFESIONAL AL PERSONAL PERMANENTE	4,500.00	0.00	4,500.00	0.00	4,500.00	4,500.00	4,500.00	0.00	0.00	0.00	100.00
015 11	COMPLEMENTOS ESPECIFICOS AL PERSONAL PERMANENTE	3,000.00	0.00	3,000.00	0.00	3,000.00	3,000.00	3,000.00	0.00	0.00	0.00	100.00
029 11	OTRAS REMUNERACIONES DE PERSONAL TEMPORAL	153,000.00	-39,000.00	114,000.00	0.00	114,000.00	114,000.00	114,000.00	0.00	0.00	0.00	100.00
051 11	APORTE PATRONAL AL IGSS	32,300.00	447.00	32,747.00	0.00	32,746.20	32,746.20	32,746.20	0.80	0.80	0.00	100.00
071 11	AGUINALDO	25,900.00	0.00	25,900.00	0.00	25,575.00	25,575.00	25,575.00	325.00	325.00	0.00	98.75
072 11	BONIFICACION ANUAL (BONO 14)	25,400.00	0.00	25,400.00	0.00	25,200.00	25,200.00	25,200.00	200.00	200.00	0.00	99.21
073 11	BONO VACACIONAL	0.00	200.00	200.00	0.00	200.00	200.00	200.00	0.00	0.00	0.00	100.00
211 11	ALIMENTOS PARA PERSONAS	2,000.00	0.00	2,000.00	0.00	0.00	0.00	0.00	2,000.00	2,000.00	0.00	0.00
TOTAL	01 00 000 006 000 AUDITORÍA INTERNA	548,500.00	-38,353.00	510,147.00	0.00	507,621.20	507,621.20	507,621.20	2,525.80	2,525.80	0.00	99.51
01 00 000 007 000	PROGRAMACIÓN Y COOPERACIÓN											
011 11	PERSONAL PERMANENTE	358,500.00	70,302.00	428,802.00	0.00	428,701.07	428,701.07	428,701.07	100.93	100.93	0.00	99.98
014 11	COMPLEMENTO POR CALIDAD PROFESIONAL AL PERSONAL PERMANENTE	4,500.00	1,973.00	6,473.00	0.00	5,598.00	5,598.00	5,598.00	875.00	875.00	0.00	86.48
015 11	COMPLEMENTOS ESPECIFICOS AL PERSONAL PERMANENTE	3,000.00	782.00	3,782.00	0.00	3,732.00	3,732.00	3,732.00	50.00	50.00	0.00	98.68
022 11	PERSONAL POR CONTRATO	246,000.00	0.00	246,000.00	0.00	246,000.00	246,000.00	246,000.00	0.00	0.00	0.00	100.00
026 11	COMP. POR CALIDAD PROFESIONAL AL PERSONAL TEMP.	4,500.00	-1,125.00	3,375.00	0.00	2,250.00	2,250.00	2,250.00	1,125.00	1,125.00	0.00	66.67
027 11	COMP. ESPECIFICOS AL PERSONAL TEMPORAL	3,000.00	0.00	3,000.00	0.00	3,000.00	3,000.00	3,000.00	0.00	0.00	0.00	100.00
029 11	OTRAS REMUNERACIONES DE PERSONAL TEMPORAL	592,008.00	885,975.00	1,477,983.00	0.00	1,327,983.00	1,327,983.00	1,327,983.00	150,000.00	150,000.00	0.00	89.85

Sistema de Contabilidad Integrada Gubernamental
Ejecución de Gastos - Reportes - Información Consolidada
Ejecución del Presupuesto (Grupos Dinámicos)
 Expresado en Quetzales

000011

PAGINA : 11 DE 22
 FECHA : 05/02/2015
 HORA : 14:46:50
 REPORTE : R00804768.rpt

- Entidad - Actividad u obra - REN - FTE -
 DEL MES ENERO AL MES DICIEMBRE

EJERCICIO: 2,014

DESCRIPCION	ASIGNADO	MODIFICADO	VIGENTE	PRE COMPROMISO	COMPROMETIDO	DEVENGADO	PAGADO	SALDO POR COMPROMETER	SALDO POR DEVENGAR	SALDO POR PAGAR	% EJEC
051 11	APORTE PATRONAL AL IGSS	61,796.00	11,294.00	73,090.00	0.00	72,827.94	72,827.94	262.06	262.06	0.00	99.64
071 11	AGUINALDO	49,500.00	8,238.00	57,738.00	0.00	57,106.92	57,106.92	631.08	631.08	0.00	98.91
072 11	BONIFICACION ANUAL (BONO 14)	49,500.00	0.00	49,500.00	0.00	49,349.49	49,349.49	150.51	150.51	0.00	99.70
073 11	BONO VACACIONAL	0.00	450.00	450.00	0.00	432.33	432.33	17.67	17.67	0.00	96.07
267 31	TINTES, PINTURAS Y COLORANTES	102,750.00	-87,000.00	15,750.00	0.00	0.00	0.00	15,750.00	15,750.00	0.00	0.00
291 31	UTILES DE OFICINA	6,621.00	0.00	6,621.00	0.00	0.00	0.00	6,621.00	6,621.00	0.00	0.00
TOTAL	01 00 000 007 000 PROGRAMACIÓN Y COOPERACIÓN	1,481,675.00	890,889.00	2,372,564.00	0.00	2,196,980.75	2,196,980.75	175,583.25	175,583.25	0.00	92.60
01 00 000 008 000	RELACIONES PÚBLICAS										
029 11	OTRAS REMUNERACIONES DE PERSONAL TEMPORAL	868,000.00	252,000.00	1,120,000.00	0.00	1,094,267.00	1,094,267.00	25,733.00	25,733.00	0.00	97.70
211 31	ALIMENTOS PARA PERSONAS	51,300.00	0.00	51,300.00	0.00	50,292.84	50,292.84	1,007.16	1,007.16	0.00	98.04
TOTAL	01 00 000 008 000 RELACIONES PÚBLICAS	919,300.00	252,000.00	1,171,300.00	0.00	1,144,559.84	1,144,559.84	26,740.16	26,740.16	0.00	97.71
01 00 000 009 000	ESCUELA DE CATASTRO										
022 31	PERSONAL POR CONTRATO	216,000.00	0.00	216,000.00	0.00	216,000.00	216,000.00	0.00	0.00	0.00	100.00
026 31	COMP. POR CALIDAD PROFESIONAL AL PERSONAL TEMP.	4,500.00	0.00	4,500.00	0.00	4,500.00	4,500.00	0.00	0.00	0.00	100.00
027 31	COMP. ESPECIFICOS AL PERSONAL TEMPORAL	3,400.00	-400.00	3,000.00	0.00	3,000.00	3,000.00	0.00	0.00	0.00	100.00
029 31	OTRAS REMUNERACIONES DE PERSONAL TEMPORAL	721,800.00	-200,000.00	521,800.00	0.00	491,490.00	491,490.00	30,310.00	30,310.00	0.00	94.19
051 31	APORTE PATRONAL AL IGSS	23,100.00	500.00	23,600.00	0.00	23,527.32	23,527.32	72.68	72.68	0.00	99.69
071 31	AGUINALDO	18,250.00	400.00	18,650.00	0.00	18,375.00	18,375.00	275.00	275.00	0.00	98.53
072 31	BONIFICACION ANUAL (BONO 14)	18,250.00	0.00	18,250.00	0.00	18,000.00	18,000.00	250.00	250.00	0.00	98.63
073 11	BONO VACACIONAL	0.00	0.00	0.00	0.00	0.00	0.00	0.00	0.00	0.00	0.00
073 31	BONO VACACIONAL	0.00	200.00	200.00	0.00	200.00	200.00	0.00	0.00	0.00	100.00
121 31	DIVULGACION E INFORMACION	60,700.00	-50,000.00	10,700.00	0.00	0.00	0.00	10,700.00	10,700.00	0.00	0.00
122 31	IMPRESION, ENCUADERNACION Y REPRODUCCION	48,000.00	-40,000.00	8,000.00	0.00	800.00	800.00	7,200.00	7,200.00	0.00	10.00

Sistema de Contabilidad Integrada Gubernamental
Ejecución de Gastos - Reportes - Información Consolidada
Ejecución del Presupuesto (Grupos Dinámicos)
 Expresado en Quetzales

000012

PAGINA : 12 DE 22
 FECHA : 05/02/2015
 HORA : 14:46.50
 REPORTE : R00804768.rpt

- Entidad - Actividad u obra - REN - FTE -
 DEL MES ENERO AL MES DICIEMBRE

EJERCICIO: 2,014

DESCRIPCION	ASIGNADO	MODIFICADO	VIGENTE	PRE COMPROMISO	COMPROMETIDO	DEVENGADO	PAGADO	SALDO POR COMPROMETER	SALDO POR DEVENGAR	SALDO POR PAGAR	% EJEC
133 31 VIATICOS EN EL INTERIOR	67,419.00	-50,000.00	17,419.00	0.00	14,837.25	14,837.25	14,837.25	2,581.75	2,581.75	0.00	85.18
185 31 SERVICIOS DE CAPACITACION	0.00	9,100.00	9,100.00	0.00	2,850.00	2,850.00	2,850.00	6,250.00	6,250.00	0.00	31.32
211 31 ALIMENTOS PARA PERSONAS	0.00	10,000.00	10,000.00	0.00	3,579.95	3,579.95	3,579.95	6,420.05	6,420.05	0.00	35.80
TOTAL 01 00 000 009 000 ESCUELA DE CATASTRO	1,181,419.00	-320,200.00	861,219.00	0.00	797,159.52	797,159.52	797,159.52	64,059.48	64,059.48	0.00	92.56
01 00 000 010 000 PRODUCTOS Y SERVICIOS CATASTRALES											
029 31 OTRAS REMUNERACIONES DE PERSONAL TEMPORAL	1,574,532.00	-587,000.00	987,532.00	0.00	985,697.00	985,697.00	985,697.00	1,835.00	1,835.00	0.00	99.81
121 31 DIVULGACION E INFORMACION	99,996.00	267,000.00	366,996.00	0.00	146,849.25	146,849.25	146,849.25	220,146.75	220,146.75	0.00	40.01
122 31 IMPRESION, ENCUADERNACION Y REPRODUCCION	35,000.00	200,000.00	235,000.00	0.00	110,400.00	110,400.00	110,400.00	124,600.00	124,600.00	0.00	46.98
133 31 VIATICOS EN EL INTERIOR	50,000.00	-50,000.00	0.00	0.00	0.00	0.00	0.00	0.00	0.00	0.00	0.00
185 31 SERVICIOS DE CAPACITACION	200,000.00	-180,000.00	20,000.00	0.00	0.00	0.00	0.00	20,000.00	20,000.00	0.00	0.00
241 31 PAPEL DE ESCRITORIO	90,000.00	-80,000.00	10,000.00	0.00	0.00	0.00	0.00	10,000.00	10,000.00	0.00	0.00
243 31 PRODUCTOS DE PAPEL O CARTON	51,400.00	-39,000.00	12,400.00	0.00	0.00	0.00	0.00	12,400.00	12,400.00	0.00	0.00
267 31 TINTES, PINTURAS Y COLORANTES	60,000.00	-60,000.00	0.00	0.00	0.00	0.00	0.00	0.00	0.00	0.00	0.00
291 31 UTILES DE OFICINA	50,000.00	-50,000.00	0.00	0.00	0.00	0.00	0.00	0.00	0.00	0.00	0.00
TOTAL 01 00 000 010 000 PRODUCTOS Y SERVICIOS CATASTRALES	2,210,928.00	-579,000.00	1,631,928.00	0.00	1,242,946.25	1,242,946.25	1,242,946.25	388,981.75	388,981.75	0.00	76.16
11 00 000 001 000 ASISTENCIA TÉCNICA EN LA GENERACIÓN DE INFORMACIÓN PARA EL MUNICIPIO DE SANTIAGO ATITLÁN, SOLOLÁ											
029 31 OTRAS REMUNERACIONES DE PERSONAL TEMPORAL	0.00	870,500.00	870,500.00	0.00	553,749.00	553,749.00	553,749.00	316,751.00	316,751.00	0.00	63.61
121 31 DIVULGACION E INFORMACION	0.00	10,725.00	10,725.00	0.00	0.00	0.00	0.00	10,725.00	10,725.00	0.00	0.00
122 31 IMPRESION, ENCUADERNACION Y REPRODUCCION	0.00	34,160.00	34,160.00	0.00	0.00	0.00	0.00	34,160.00	34,160.00	0.00	0.00
133 31 VIATICOS EN EL INTERIOR	0.00	86,260.00	86,260.00	0.00	19,631.70	19,631.70	19,631.70	66,628.30	66,628.30	0.00	22.76
199 31 OTROS SERVICIOS NO PERSONALES	0.00	56,000.00	56,000.00	0.00	0.00	0.00	0.00	56,000.00	56,000.00	0.00	0.00
211 31 ALIMENTOS PARA PERSONAS	0.00	96,250.00	96,250.00	0.00	1,275.00	1,275.00	1,275.00	94,975.00	94,975.00	0.00	1.32
262 31 COMBUSTIBLES Y LUBRICANTES	0.00	43,884.00	43,884.00	0.00	0.00	0.00	0.00	43,884.00	43,884.00	0.00	0.00

Sistema de Contabilidad Integrada Gubernamental
Ejecución de Gastos - Reportes - Información Consolidada
Ejecución del Presupuesto (Grupos Dinámicos)
 Expresado en Quetzales

000013

PAGINA : 13 DE 22
 FECHA : 05/02/2015
 HORA : 14:46.50
 REPORTE : R00804768.rpt

- Entidad - Actividad u obra - REN - FTE -
 DEL MES ENERO AL MES DICIEMBRE

EJERCICIO: 2,014

	DESCRIPCION	ASIGNADO	MODIFICADO	VIGENTE	PRE COMPROMISO	COMPROMETIDO	DEVENGADO	PAGADO	SALDO POR COMPROMETER	SALDO POR DEVENGAR	SALDO POR PAGAR	% EJEC
291 31	UTILES DE OFICINA	0.00	4,500.00	4,500.00	0.00	0.00	0.00	0.00	4,500.00	4,500.00	0.00	0.00
TOTAL	11 00 000 001 000 ASISTENCIA TÉCNICA EN LA GENERACIÓN DE INFORMACIÓN PARA EL MUNICIPIO DE SANTIAGO ATITLÁN, SOLOLÁ	0.00	1,202,279.00	1,202,279.00	0.00	574,655.70	574,655.70	574,655.70	627,623.30	627,623.30	0.00	47.80
11 00 001 007 000	ADMINISTRACIÓN DE TIERRAS FASE II BANCO MUNDIAL											
029 52	OTRAS REMUNERACIONES DE PERSONAL TEMPORAL	31,009,465.00	-29,115,765.00	1,893,700.00	132,000.00	1,761,700.00	1,761,700.00	1,761,700.00	132,000.00	132,000.00	0.00	93.03
081 52	PERSONAL ADMINISTRATIVO OPERATIVO	0.00	30,998,006.00	30,998,006.00	0.00	27,062,479.39	27,062,479.39	27,062,479.39	3,935,526.61	3,935,526.61	0.00	87.30
111 52	ENERGIA ELECTRICA	800,550.00	-27,094.00	773,456.00	0.00	547,230.86	547,230.86	543,085.86	226,225.14	226,225.14	4,145.00	70.75
112 52	AGUA	25,900.00	-10,060.00	15,840.00	0.00	6,137.11	6,137.11	6,137.11	9,702.89	9,702.89	0.00	38.74
113 52	TELEFONIA	505,300.00	107,172.00	612,472.00	0.00	462,765.30	462,765.30	457,015.30	149,706.70	149,706.70	5,750.00	75.56
114 52	CORREOS Y TELEGRAFOS	5,000.00	-5,000.00	0.00	0.00	0.00	0.00	0.00	0.00	0.00	0.00	0.00
115 52	EXTRACCIÓN DE BASURA Y DESTRUCCIÓN DE DESECHOS SÓLIDOS	0.00	10,000.00	10,000.00	0.00	2,470.00	2,470.00	2,470.00	7,530.00	7,530.00	0.00	24.70
121 52	DIVULGACION E INFORMACION	2,750,000.00	-493,000.00	2,257,000.00	0.00	383,819.66	383,819.66	373,076.66	1,873,180.34	1,873,180.34	10,743.00	17.01
122 52	IMPRESION ENCUADERNACION Y REPRODUCCION	215,000.00	285,000.00	500,000.00	0.00	273,279.20	273,279.20	273,279.20	226,720.80	226,720.80	0.00	54.66
131 52	VIATICOS EN EL EXTERIOR	85,000.00	365,000.00	450,000.00	0.00	230,516.25	230,516.25	230,516.25	219,483.75	219,483.75	0.00	51.23
133 52	VIATICOS EN EL INTERIOR	478,500.00	-51,500.00	427,000.00	0.00	168,230.42	168,230.42	168,230.42	258,769.58	258,769.58	0.00	39.40
141 52	TRANSPORTE DE PERSONAS	175,900.00	149,100.00	325,000.00	0.00	195,259.76	195,259.76	172,475.42	129,740.24	129,740.24	22,784.34	60.08
142 52	FLETES	48,300.00	25,700.00	74,000.00	0.00	54,342.86	54,342.86	43,077.86	19,657.14	19,657.14	11,265.00	73.44
151 52	ARREND. DE EDIFICIOS Y LOCALES	900,000.00	255,000.00	1,155,000.00	10,088.76	977,191.02	977,191.02	885,077.06	177,808.98	177,808.98	92,113.96	84.61
153 52	ARREND. DE MAQUINAS Y EQUIPOS DE OFICINA	250,000.00	-46,000.00	204,000.00	0.00	184,480.90	184,480.90	143,615.90	19,519.10	19,519.10	40,865.00	90.43
155 52	ARREND. DE MEDIOS DE TRANSPORTE	0.00	104,500.00	104,500.00	0.00	0.00	0.00	0.00	104,500.00	104,500.00	0.00	0.00
156 52	ARREND. DE OTRAS MAQUINAS Y EQUIPO	45,000.00	5,000.00	50,000.00	0.00	2,400.00	2,400.00	2,400.00	47,600.00	47,600.00	0.00	4.80
158 52	DERECHOS DE BIENES INTANGIBLES	0.00	150,000.00	150,000.00	0.00	0.00	0.00	0.00	150,000.00	150,000.00	0.00	0.00

Sistema de Contabilidad Integrada Gubernamental
Ejecución de Gastos - Reportes - Información Consolidada
Ejecución del Presupuesto (Grupos Dinámicos)
 Expresado en Quetzales

000011

PAGINA : 14 DE 22
 FECHA : 05/02/2015
 HORA : 14:46.50
 REPORTE : R00804768.rpt

- Entidad - Actividad u obra - REN - FTE -
 DEL MES ENERO AL MES DICIEMBRE

EJERCICIO: 2,014

	DESCRIPCION	ASIGNADO	MODIFICADO	VIGENTE	PRE COMPROMISO	COMPROMETIDO	DEVENGADO	PAGADO	SALDO POR COMPROMETER	SALDO POR DEVENGAR	SALDO POR PAGAR	% EJEC
162 52	MANT. Y REP. DE EQUIPO DE OFICINA	15,000.00	-5,000.00	10,000.00	0.00	0.00	0.00	0.00	10,000.00	10,000.00	0.00	0.00
164 52	MANT. Y REP. DE EQ. EDUCACIONALES Y RECREATIVOS	12,000.00	-6,000.00	6,000.00	0.00	900.00	900.00	900.00	5,100.00	5,100.00	0.00	15.00
165 52	MANT. Y REP. DE MEDIOS DE TRANSPORTE	475,000.00	235,000.00	710,000.00	0.00	497,290.76	497,290.76	461,511.36	212,709.24	212,709.24	35,779.40	70.04
166 52	MANT. Y REP. DE EQUIPO PARA COMUNICACIONES	6,000.00	-1,000.00	5,000.00	0.00	0.00	0.00	0.00	5,000.00	5,000.00	0.00	0.00
168 52	MANT. Y REP. DE EQUIPO DE COMPUTO	25,000.00	340,000.00	365,000.00	0.00	7,825.00	7,825.00	7,825.00	357,175.00	357,175.00	0.00	2.14
169 52	MANT. Y REP. DE OTRAS MAQUINARIAS Y EQUIPOS	75,000.00	267,176.00	342,176.00	0.00	78,439.00	78,439.00	71,639.00	263,737.00	263,737.00	6,800.00	22.92
171 52	MANT. Y REP. DE EDIFICIOS	75,000.00	1,250,000.00	1,325,000.00	0.00	319,176.64	319,176.64	319,176.64	1,005,823.36	1,005,823.36	0.00	24.09
174 52	MANT. Y REP. DE INSTALACIONES	75,000.00	828,000.00	903,000.00	0.00	426,941.00	426,941.00	425,732.00	476,059.00	476,059.00	1,209.00	47.28
183 52	SERVICIOS JURIDICOS	14,500,000.00	-6,660,656.75	7,839,343.25	2,477,900.00	4,839,732.80	4,839,732.80	4,839,732.80	2,999,610.45	2,999,610.45	0.00	61.74
184 52	SERV. ECONOMICOS, CONTABLES Y DE AUDITORIA	145,600.00	344,400.00	490,000.00	0.00	87,360.00	87,360.00	87,360.00	402,640.00	402,640.00	0.00	17.83
185 52	SERVICIOS DE CAPACITACION	325,500.00	7,807,128.38	8,132,628.38	0.00	1,271,673.84	1,271,673.84	1,182,478.04	6,860,954.54	6,860,954.54	89,195.80	15.64
186 52	SERV. DE INFORMATICA Y SISTEMAS COMPUT.	575,000.00	350,000.00	925,000.00	0.00	183,500.00	183,500.00	88,500.00	741,500.00	741,500.00	95,000.00	19.84
189 52	OTROS ESTUDIOS Y/O SERVICIOS	86,571,985.00	-45,255,221.64	41,316,763.36	1,688,506.60	39,286,390.97	39,286,390.97	39,264,099.97	2,030,372.39	2,030,372.39	22,291.00	95.09
191 52	PRIMAS Y GASTOS DE SEGUROS Y FIANZAS	425,000.00	-60,000.00	365,000.00	0.00	361,492.29	361,492.29	361,492.29	3,507.71	3,507.71	0.00	99.04
195 52	IMPUESTOS, DERECHOS Y TASAS	75,000.00	125,000.00	200,000.00	0.00	61,108.47	61,108.47	61,108.47	138,891.53	138,891.53	0.00	30.55
196 52	SERVICIOS DE ATENCION Y PROTOCOLO	0.00	150,000.00	150,000.00	0.00	39,498.50	39,498.50	39,498.50	110,501.50	110,501.50	0.00	26.33
197 52	SERVICIOS DE VIGILANCIA	900,000.00	-6,808.00	893,192.00	0.00	834,200.00	834,200.00	766,300.00	58,992.00	58,992.00	67,900.00	93.40
199 52	OTROS SERVICIOS NO PERSONALES	25,000.00	185,200.00	210,200.00	0.00	97,623.00	97,623.00	69,623.00	112,577.00	112,577.00	28,000.00	46.44
211 52	ALIMENTOS PARA PERSONAS	75,000.00	450,000.00	525,000.00	595.00	311,186.28	311,186.28	260,092.92	213,813.72	213,813.72	51,093.36	59.27
214 52	PROD. AGROFOREST., MADERA, CORCHO Y MANUFACT.	30,000.00	35,000.00	65,000.00	0.00	51,586.00	51,586.00	47,800.00	13,414.00	13,414.00	3,786.00	79.36
223 52	PIEDRA, ARCILLA Y ARENA	16,000.00	-11,000.00	5,000.00	0.00	0.00	0.00	0.00	5,000.00	5,000.00	0.00	0.00
232 52	ACABADOS TEXTILES	0.00	30,000.00	30,000.00	0.00	7,740.00	7,740.00	7,740.00	22,260.00	22,260.00	0.00	25.80

Sistema de Contabilidad Integrada Gubernamental
Ejecución de Gastos - Reportes - Información Consolidada
Ejecución del Presupuesto (Grupos Dinámicos)
 Expresado en Quetzales

000015

PAGINA : 15 DE 22
 FECHA : 05/02/2015
 HORA : 14:46.50
 REPORTE : R00804768.rpt

- Entidad - Actividad u obra - REN - FTE -
 DEL MES ENERO AL MES DICIEMBRE

EJERCICIO: 2,014

	DESCRIPCION	ASIGNADO	MODIFICADO	VIGENTE	PRE COMPROMISO	COMPROMETIDO	DEVENGADO	PAGADO	SALDO POR COMPROMETER	SALDO POR DEVENGAR	SALDO POR PAGAR	% EJEC
233 52	PRENDAS DE VESTIR	0.00	300,000.00	300,000.00	0.00	0.00	0.00	0.00	300,000.00	300,000.00	0.00	0.00
241 52	PAPEL DE ESCRITORIO	65,000.00	35,000.00	100,000.00	0.00	22,598.60	22,598.60	22,598.60	77,401.40	77,401.40	0.00	22.60
242 52	PAPELES COMERCIALES, CARTONES Y OTROS	6,000.00	4,000.00	10,000.00	0.00	60.10	60.10	60.10	9,939.90	9,939.90	0.00	0.60
243 52	PRODUCTOS DE PAPEL O CARTON	25,000.00	60,000.00	85,000.00	0.00	25,443.51	25,443.51	25,443.51	59,556.49	59,556.49	0.00	29.93
244 52	PRODUCTOS DE ARTES GRAFICAS	10,000.00	40,000.00	50,000.00	0.00	32,079.60	32,079.60	32,079.60	17,920.40	17,920.40	0.00	64.16
247 52	ESPECIES TIMBRADAS Y VALORES	4,000.00	1,000.00	5,000.00	0.00	0.00	0.00	0.00	5,000.00	5,000.00	0.00	0.00
249 52	OTROS PRODUCTOS DE PAPEL, CARTON E IMPRESOS	5,000.00	-5,000.00	0.00	0.00	0.00	0.00	0.00	0.00	0.00	0.00	0.00
253 52	LLANTAS Y NEUMATICOS	175,000.00	-75,000.00	100,000.00	0.00	2,700.00	2,700.00	2,700.00	97,300.00	97,300.00	0.00	2.70
254 52	ARTICULOS DE CAUCHO	5,000.00	-5,000.00	0.00	0.00	0.00	0.00	0.00	0.00	0.00	0.00	0.00
261 52	ELEMENTOS Y COMPUESTOS QUIMICOS	8,000.00	2,000.00	10,000.00	0.00	4,424.95	4,424.95	4,424.95	5,575.05	5,575.05	0.00	44.25
262 52	COMBUSTIBLES Y LUBRICANTES	1,200,000.00	-18,000.00	1,182,000.00	0.00	852,846.05	852,846.05	805,003.85	329,153.95	329,153.95	47,842.20	72.15
267 52	TINTES, PINTURAS Y COLORANTES	25,000.00	365,000.00	390,000.00	0.00	131,884.10	131,884.10	131,884.10	258,115.90	258,115.90	0.00	33.82
268 52	PRODUCTOS PLASTICOS, NYLON, VINIL Y P.V.C.	35,000.00	-5,000.00	30,000.00	0.00	10,798.16	10,798.16	10,798.16	19,201.84	19,201.84	0.00	35.99
272 52	PRODUCTOS DE VIDRIO	5,000.00	0.00	5,000.00	0.00	0.00	0.00	0.00	5,000.00	5,000.00	0.00	0.00
273 52	PRODUCTOS DE LOZA Y PORCELANA	5,000.00	-5,000.00	0.00	0.00	0.00	0.00	0.00	0.00	0.00	0.00	0.00
274 52	CEMENTO	30,000.00	-22,000.00	8,000.00	0.00	2,225.25	2,225.25	2,225.25	5,774.75	5,774.75	0.00	27.82
275 52	PROD. DE CEMENTO, POMEZ, ASBESTO Y YESO	20,000.00	-15,000.00	5,000.00	0.00	0.00	0.00	0.00	5,000.00	5,000.00	0.00	0.00
281 52	PRODUCTOS SIDERURGICOS	5,000.00	0.00	5,000.00	0.00	243.67	243.67	243.67	4,756.33	4,756.33	0.00	4.87
282 52	PRODUCTOS METALURGICOS NO FERRICOS	0.00	1,500.00	1,500.00	0.00	55.00	55.00	55.00	1,445.00	1,445.00	0.00	3.67
283 52	PRODUCTOS DE METAL	0.00	5,000.00	5,000.00	0.00	796.56	796.56	796.56	4,203.44	4,203.44	0.00	15.93
284 52	ESTRUCTURAS METALICAS ACABADAS	25,000.00	-20,000.00	5,000.00	0.00	1,575.00	1,575.00	1,575.00	3,425.00	3,425.00	0.00	31.50

Sistema de Contabilidad Integrada Gubernamental
Ejecución de Gastos - Reportes - Información Consolidada
Ejecución del Presupuesto (Grupos Dinámicos)
 Expresado en Quetzales

000015

PAGINA : 16 DE 22
 FECHA : 05/02/2015
 HORA : 14:46.50
 REPORTE : R00804768.rpt

- Entidad - Actividad u obra - REN - FTE -
 DEL MES ENERO AL MES DICIEMBRE

EJERCICIO: 2,014

DESCRIPCION	ASIGNADO	MODIFICADO	VIGENTE	PRE COMPROMISO	COMPROMETIDO	DEVENGADO	PAGADO	SALDO POR COMPROMETER	SALDO POR DEVENGAR	SALDO POR PAGAR	% EJEC
286 52 HERRAMIENTAS MENORES	12,000.00	-7,000.00	5,000.00	0.00	347.14	347.14	347.14	4,652.86	4,652.86	0.00	6.94
289 52 OTROS PRODUCTOS METALICOS	12,000.00	-7,000.00	5,000.00	0.00	0.00	0.00	0.00	5,000.00	5,000.00	0.00	0.00
291 52 UTILES DE OFICINA	40,000.00	335,000.00	375,000.00	0.00	67,293.36	67,293.36	67,293.36	307,706.64	307,706.64	0.00	17.94
292 52 UTILES DE LIMPIEZA Y PRODUCTOS SANITARIOS	25,000.00	0.00	25,000.00	0.00	2,950.36	2,950.36	2,950.36	22,049.64	22,049.64	0.00	11.80
293 52 UTILES EDUCACIONALES Y CULTURALES	10,000.00	-10,000.00	0.00	0.00	0.00	0.00	0.00	0.00	0.00	0.00	0.00
297 52 UTILES, ACCESORIOS Y MATERIALES ELECTRICOS	15,000.00	23,400.00	38,400.00	0.00	21,898.62	21,898.62	21,898.62	16,501.38	16,501.38	0.00	57.03
298 52 ACCESORIOS Y REPUESTOS EN GENERAL	45,000.00	5,000.00	50,000.00	0.00	27,217.50	27,217.50	27,217.50	22,782.50	22,782.50	0.00	54.44
299 52 OTROS MATERIALES Y SUMINISTROS	12,000.00	8,000.00	20,000.00	0.00	133.60	133.60	133.60	19,866.40	19,866.40	0.00	0.67
322 52 EQUIPO DE OFICINA	200,000.00	695,800.00	895,800.00	0.00	13,120.00	13,120.00	13,120.00	882,680.00	882,680.00	0.00	1.46
324 52 EQUIPO EDUCACIONAL CULTURAL Y RECREATIVO	0.00	66,500.00	66,500.00	0.00	66,427.00	66,427.00	66,427.00	73.00	73.00	0.00	99.89
325 52 EQUIPO DE TRANSPORTE	0.00	3,738,562.50	3,738,562.50	0.00	0.00	0.00	0.00	3,738,562.50	3,738,562.50	0.00	0.00
326 52 EQUIPO PARA COMUNICACIONES	0.00	75,000.00	75,000.00	0.00	0.00	0.00	0.00	75,000.00	75,000.00	0.00	0.00
328 52 EQUIPO DE COMPUTO	2,350,000.00	-577,000.00	1,773,000.00	0.00	13,945.00	13,945.00	13,945.00	1,759,055.00	1,759,055.00	0.00	0.79
329 52 OTRAS MAQUINARIAS Y EQUIPOS	2,150,000.00	-150,000.00	2,000,000.00	0.00	1,343,290.30	1,343,290.30	1,343,290.30	656,709.70	656,709.70	0.00	67.16
TOTAL 11 00 001 007 000 ADMINISTRACIÓN DE TIERRAS FASE II BANCO MUNDIAL	148,240,000.00	-32,062,960.51	116,177,039.49	4,309,090.36	83,720,320.71	83,720,320.71	83,083,767.65	32,456,718.78	32,456,718.78	636,563.06	72.06
11 00 002 001 000 CATASTRO EN ÁREAS PROTEGIDAS											
029 52 OTRAS REMUNERACIONES DE PERSONAL TEMPORAL	9,141,294.00	-8,285,794.00	855,500.00	16,000.00	815,800.00	815,800.00	815,800.00	39,700.00	39,700.00	0.00	95.36
081 52 PERSONAL ADMINISTRATIVO OPERATIVO	0.00	10,994,000.00	10,994,000.00	0.00	10,274,094.13	10,274,094.13	10,274,094.13	719,905.87	719,905.87	0.00	93.45
111 52 ENERGIA ELECTRICA	14,400.00	950,000.00	964,400.00	0.00	535,490.32	535,490.32	535,490.32	428,909.68	428,909.68	0.00	55.53
112 52 AGUA	9,600.00	30,000.00	39,600.00	0.00	12,704.43	12,704.43	12,704.43	26,895.57	26,895.57	0.00	32.08
113 52 TELEFONIA	36,000.00	250,000.00	286,000.00	0.00	105,920.90	105,920.90	105,920.90	180,079.10	180,079.10	0.00	37.04
115 52 EXTRACCIÓN DE BASURA Y DESTRUCCIÓN DE DESECHOS SÓLIDOS	0.00	10,000.00	10,000.00	0.00	1,200.00	1,200.00	1,200.00	8,800.00	8,800.00	0.00	12.00

000017

Sistema de Contabilidad Integrada Gubernamental
Ejecución de Gastos - Reportes - Información Consolidada
Ejecución del Presupuesto (Grupos Dinámicos)
 Expresado en Quetzales

PAGINA : 17 DE 22
 FECHA : 05/02/2015
 HORA : 14:46.50
 REPORTE : R00804768.rpt

- Entidad - Actividad u obra - REN - FTE -
 DEL MES ENERO AL MES DICIEMBRE

EJERCICIO: 2,014

	DESCRIPCION	ASIGNADO	MODIFICADO	VIGENTE	PRE COMPROMISO	COMPROMETIDO	DEVENGADO	PAGADO	SALDO POR COMPROMETER	SALDO POR DEVENGAR	SALDO POR PAGAR	% EJEC
121 52	DIVULGACION E INFORMACION	50,000.00	100,000.00	150,000.00	12,206.25	28,280.01	28,280.01	28,280.01	121,719.99	121,719.99	0.00	18.85
122 52	IMPRESION ENCUADERNACION Y REPRODUCCION	0.00	50,000.00	50,000.00	0.00	0.00	0.00	0.00	50,000.00	50,000.00	0.00	0.00
133 52	VIATICOS EN EL INTERIOR	100,000.00	193,305.00	293,305.00	0.00	228,419.84	228,419.84	228,419.84	64,885.16	64,885.16	0.00	77.88
141 52	TRANSPORTE DE PERSONAS	25,000.00	125,000.00	150,000.00	0.00	75,233.49	75,233.49	75,233.49	74,766.51	74,766.51	0.00	50.16
142 52	FLETES	0.00	60,000.00	60,000.00	0.00	6,371.20	6,371.20	6,371.20	53,628.80	53,628.80	0.00	10.62
151 52	ARREND. DE EDIFICIOS Y LOCALES	450,000.00	550,000.00	1,000,000.00	323,335.04	847,472.84	847,472.84	847,472.84	152,527.16	152,527.16	0.00	84.75
153 52	ARREND. DE MAQUINAS Y EQUIPOS DE OFICINA	710,000.00	-500,000.00	210,000.00	0.00	46,877.45	46,877.45	46,877.45	163,122.55	163,122.55	0.00	22.32
162 52	MANT. Y REP. DE EQUIPO DE OFICINA	0.00	50,000.00	50,000.00	0.00	1,150.00	1,150.00	1,150.00	48,850.00	48,850.00	0.00	2.30
165 52	MANT. Y REP. DE MEDIOS DE TRANSPORTE	250,000.00	113,000.00	363,000.00	0.00	10,087.52	10,087.52	10,087.52	352,912.48	352,912.48	0.00	2.78
166 52	MANT. Y REP. DE EQUIPO PARA COMUNICACIONES	0.00	50,000.00	50,000.00	0.00	3,950.00	3,950.00	3,950.00	46,050.00	46,050.00	0.00	7.90
168 52	MANT. Y REP. DE EQUIPO DE COMPUTO	0.00	25,000.00	25,000.00	0.00	0.00	0.00	0.00	25,000.00	25,000.00	0.00	0.00
169 52	MANT. Y REP. DE OTRAS MAQUINARIAS Y EQUIPOS	0.00	97,000.00	97,000.00	0.00	96,800.00	96,800.00	96,800.00	200.00	200.00	0.00	99.79
174 52	MANT. Y REP. DE INSTALACIONES	0.00	235,000.00	235,000.00	0.00	7,943.00	7,943.00	7,943.00	227,057.00	227,057.00	0.00	3.38
183 52	SERVICIOS JURIDICOS	18,366,706.00	-7,582,566.00	10,784,140.00	3,320,011.10	6,901,228.90	6,901,228.90	6,901,228.90	3,882,911.10	3,882,911.10	0.00	63.99
185 52	SERVICIOS DE CAPACITACION	175,000.00	75,000.00	250,000.00	0.00	185,579.00	185,579.00	185,579.00	64,421.00	64,421.00	0.00	74.23
189 52	OTROS ESTUDIOS Y/O SERVICIOS	28,016,800.00	-18,718,380.00	9,298,420.00	2,972,940.00	5,432,139.15	5,432,139.15	5,432,139.15	3,866,280.85	3,866,280.85	0.00	58.42
195 52	IMPUESTOS, DERECHOS Y TASAS	0.00	2,000.00	2,000.00	0.00	385.00	385.00	385.00	1,615.00	1,615.00	0.00	19.25
196 52	SERVICIOS DE ATENCION Y PROTOCOLO	0.00	40,000.00	40,000.00	0.00	15,978.50	15,978.50	15,978.50	24,021.50	24,021.50	0.00	39.95
197 52	SERVICIOS DE VIGILANCIA	180,000.00	720,050.00	900,050.00	0.00	771,500.00	771,500.00	771,500.00	128,550.00	128,550.00	0.00	85.72
199 52	OTROS SERVICIOS NO PERSONALES	0.00	200,000.00	200,000.00	0.00	40,854.79	40,854.79	40,854.79	159,145.21	159,145.21	0.00	20.43
211 52	ALIMENTOS PARA PERSONAS	20,000.00	92,500.00	112,500.00	0.00	73,816.85	73,816.85	73,816.85	38,683.15	38,683.15	0.00	65.61
214 52	PROD. AGROFOREST., MADERA, CORCHO Y MANUFACT.	0.00	50,000.00	50,000.00	0.00	3,380.40	3,380.40	3,380.40	46,619.60	46,619.60	0.00	6.76

Sistema de Contabilidad Integrada Gubernamental
Ejecución de Gastos - Reportes - Información Consolidada
Ejecución del Presupuesto (Grupos Dinámicos)
 Expresado en Quetzales

000018

PAGINA : 18 DE 22
 FECHA : 05/02/2015
 HORA : 14:46.50
 REPORTE : R00804768.rpt

- Entidad - Actividad u obra - REN - FTE -
 DEL MES ENERO AL MES DICIEMBRE

EJERCICIO: 2,014

	DESCRIPCION	ASIGNADO	MODIFICADO	VIGENTE	PRE COMPROMISO	COMPROMETIDO	DEVENGADO	PAGADO	SALDO POR COMPROMETER	SALDO POR DEVENGAR	SALDO POR PAGAR	% EJEC
223 52	PIEDRA, ARCILLA Y ARENA	0.00	50,000.00	50,000.00	0.00	2,414.80	2,414.80	2,414.80	47,585.20	47,585.20	0.00	4.83
232 52	ACABADOS TEXTILES	0.00	500.00	500.00	0.00	300.00	300.00	300.00	200.00	200.00	0.00	60.00
233 52	PRENDAS DE VESTIR	0.00	50,000.00	50,000.00	0.00	10,312.50	10,312.50	10,312.50	39,687.50	39,687.50	0.00	20.63
241 52	PAPEL DE ESCRITORIO	20,000.00	35,000.00	55,000.00	0.00	48,611.30	48,611.30	48,611.30	6,388.70	6,388.70	0.00	88.38
243 52	PRODUCTOS DE PAPEL O CARTON	7,000.00	10,000.00	17,000.00	0.00	11,136.30	11,136.30	11,136.30	5,863.70	5,863.70	0.00	65.51
244 52	PRODUCTOS DE ARTES GRAFICAS	0.00	15,000.00	15,000.00	0.00	12,848.95	12,848.95	12,848.95	2,151.05	2,151.05	0.00	85.66
253 52	LLANTAS Y NEUMATICOS	200,000.00	10,000.00	210,000.00	0.00	199,876.20	199,876.20	199,876.20	10,123.80	10,123.80	0.00	95.18
254 52	ARTICULOS DE CAUCHO	0.00	2,000.00	2,000.00	0.00	0.00	0.00	0.00	2,000.00	2,000.00	0.00	0.00
261 52	ELEMENTOS Y COMPUESTOS QUIMICOS	0.00	1,000.00	1,000.00	0.00	300.00	300.00	300.00	700.00	700.00	0.00	30.00
262 52	COMBUSTIBLES Y LUBRICANTES	750,000.00	-150,000.00	600,000.00	0.00	23,087.47	23,087.47	23,087.47	576,912.53	576,912.53	0.00	3.85
264 52	INSECTICIDAS, FUMIGANTES Y SIMILARES	0.00	2,500.00	2,500.00	0.00	160.00	160.00	160.00	2,340.00	2,340.00	0.00	6.40
267 52	TINTES, PINTURAS Y COLORANTES	150,000.00	50,000.00	200,000.00	0.00	5,371.24	5,371.24	5,371.24	194,628.76	194,628.76	0.00	2.69
268 52	PRODUCTOS PLASTICOS, NYLON, VINIL Y P.V.C.	0.00	10,000.00	10,000.00	0.00	6,443.84	6,443.84	6,443.84	3,556.16	3,556.16	0.00	64.44
272 52	PRODUCTOS DE VIDRIO	0.00	5,000.00	5,000.00	0.00	25.00	25.00	25.00	4,975.00	4,975.00	0.00	0.50
274 52	CEMENTO	30,000.00	50,000.00	80,000.00	0.00	3,410.50	3,410.50	3,410.50	76,589.50	76,589.50	0.00	4.26
275 52	PROD. DE CEMENTO, POMEZ, ASBESTO Y YESO	30,000.00	20,000.00	50,000.00	0.00	0.00	0.00	0.00	50,000.00	50,000.00	0.00	0.00
281 52	PRODUCTOS SIDERURGICOS	0.00	2,000.00	2,000.00	0.00	380.00	380.00	380.00	1,620.00	1,620.00	0.00	19.00
282 52	PRODUCTOS METALURGICOS NO FERRICOS	0.00	250,000.00	250,000.00	0.00	77,200.00	77,200.00	77,200.00	172,800.00	172,800.00	0.00	30.88
283 52	PRODUCTOS DE METAL	0.00	10,000.00	10,000.00	0.00	961.00	961.00	961.00	9,039.00	9,039.00	0.00	9.61
286 52	HERRAMIENTAS MENORES	0.00	5,000.00	5,000.00	0.00	159.50	159.50	159.50	4,840.50	4,840.50	0.00	3.19
289 52	OTROS PRODUCTOS METALICOS	0.00	80,000.00	80,000.00	0.00	0.00	0.00	0.00	80,000.00	80,000.00	0.00	0.00

000019

Sistema de Contabilidad Integrada Gubernamental
Ejecución de Gastos - Reportes - Información Consolidada
Ejecución del Presupuesto (Grupos Dinámicos)
 Expresado en Quetzales

PAGINA : 19 DE 22
 FECHA : 05/02/2015
 HORA : 14:46.50
 REPORTE : R00804768.rpt

- Entidad - Actividad u obra - REN - FTE -
 DEL MES ENERO AL MES DICIEMBRE

EJERCICIO: 2,014

	DESCRIPCION	ASIGNADO	MODIFICADO	VIGENTE	PRE COMPROMISO	COMPROMETIDO	DEVENGADO	PAGADO	SALDO POR COMPROMETER	SALDO POR DEVENGAR	SALDO POR PAGAR	% EJEC
291 52	UTILES DE OFICINA	45,000.00	150,000.00	195,000.00	0.00	25,985.78	25,985.78	25,985.78	169,014.22	169,014.22	0.00	13.33
292 52	UTILES DE LIMPIEZA Y PRODUCTOS SANITARIOS	15,000.00	75,000.00	90,000.00	0.00	3,829.80	3,829.80	3,829.80	86,170.20	86,170.20	0.00	4.26
293 52	UTILES EDUCACIONALES Y CULTURALES	5,000.00	25,000.00	30,000.00	0.00	0.00	0.00	0.00	30,000.00	30,000.00	0.00	0.00
297 52	UTILES, ACCESORIOS Y MATERIALES ELÉCTRICOS	1,000.00	49,000.00	50,000.00	0.00	3,652.76	3,652.76	3,652.76	46,347.24	46,347.24	0.00	7.31
298 52	ACCESORIOS Y REPUESTOS EN GENERAL	30,000.00	20,000.00	50,000.00	0.00	0.00	0.00	0.00	50,000.00	50,000.00	0.00	0.00
299 52	OTROS MATERIALES Y SUMINISTROS	0.00	15,000.00	15,000.00	0.00	629.96	629.96	629.96	14,370.04	14,370.04	0.00	4.20
322 52	EQUIPO DE OFICINA	400,000.00	100,000.00	500,000.00	0.00	294,280.00	294,280.00	294,280.00	205,720.00	205,720.00	0.00	58.86
324 52	EQUIPO EDUCACIONAL, CULTURAL Y RECREATIVO	350,000.00	350,000.00	700,000.00	0.00	422,097.50	422,097.50	422,097.50	277,902.50	277,902.50	0.00	60.30
325 52	EQUIPO DE TRANSPORTE	240,000.00	60,000.00	300,000.00	0.00	0.00	0.00	0.00	300,000.00	300,000.00	0.00	0.00
328 52	EQUIPO DE COMPUTO	700,200.00	-664,575.00	35,625.00	0.00	35,625.00	35,625.00	35,625.00	0.00	0.00	0.00	100.00
329 52	OTRAS MAQUINARIAS Y EQUIPOS	2,450,000.00	-1,144,540.00	1,305,460.00	0.00	1,305,460.00	1,305,460.00	1,305,460.00	0.00	0.00	0.00	100.00
381 52	ACTIVOS INTANGIBLES	0.00	200,000.00	200,000.00	0.00	195,000.00	195,000.00	195,000.00	5,000.00	5,000.00	0.00	97.50
TOTAL	11 00 002 001 000 CATASTRO EN ÁREAS PROTEGIDAS	62,968,000.00	-20,282,000.00	42,686,000.00	6,644,492.39	29,212,217.12	29,212,217.12	29,212,217.12	13,473,782.88	13,473,782.88	0.00	68.44
11 00 002 002 000	CONSOLIDACIÓN DE LA CERTEZA JURÍDICA DE LAS ÁREAS PROTEGIDAS											
081 52	PERSONAL ADMINISTRATIVO OPERATIVO	0.00	0.00	0.00	0.00	0.00	0.00	0.00	0.00	0.00	0.00	0.00
186 52	SERV. DE INFORMÁTICA Y SISTEMAS COMPUT.	0.00	0.00	0.00	0.00	0.00	0.00	0.00	0.00	0.00	0.00	0.00
381 52	ACTIVOS INTANGIBLES	1,400,000.00	-1,300,000.00	100,000.00	0.00	0.00	0.00	0.00	100,000.00	100,000.00	0.00	0.00
TOTAL	11 00 002 002 000 CONSOLIDACIÓN DE LA CERTEZA JURÍDICA DE LAS ÁREAS PROTEGIDAS	1,400,000.00	-1,300,000.00	100,000.00	0.00	0.00	0.00	0.00	100,000.00	100,000.00	0.00	0.00
11 00 002 003 000	SOPORTE TÉCNICO, COORDINACIÓN INTERINSTITUCIONAL Y USO DE LA INFORMACIÓN CATASTRAL Y REGISTRAL											
029 52	OTRAS REMUNERACIONES DE PERSONAL TEMPORAL	744,000.00	-498,500.00	245,500.00	0.00	245,500.00	245,500.00	245,500.00	0.00	0.00	0.00	100.00
081 52	PERSONAL ADMINISTRATIVO OPERATIVO	0.00	2,875,000.00	2,875,000.00	0.00	2,500,500.00	2,500,500.00	2,500,500.00	374,500.00	374,500.00	0.00	86.97
133 52	VIATICOS EN EL INTERIOR	30,000.00	0.00	30,000.00	0.00	0.00	0.00	0.00	30,000.00	30,000.00	0.00	0.00
185 52	SERVICIOS DE CAPACITACION	25,000.00	0.00	25,000.00	0.00	0.00	0.00	0.00	25,000.00	25,000.00	0.00	0.00

Sistema de Contabilidad Integrada Gubernamental
Ejecución de Gastos - Reportes - Información Consolidada
Ejecución del Presupuesto (Grupos Dinámicos)
 Expresado en Quetzales

000020
 PAGINA : 20 DE 22
 FECHA : 05/02/2015
 HORA : 14:46.50
 REPORTE : R00804768.rpt

- Entidad - Actividad u obra - REN - FTE -
 DEL MES ENERO AL MES DICIEMBRE

EJERCICIO: 2,014

DESCRIPCION	ASIGNADO	MODIFICADO	VIGENTE	PRE COMPROMISO	COMPROMETIDO	DEVENGADO	PAGADO	SALDO POR COMPROMETER	SALDO POR DEVENGAR	SALDO POR PAGAR	% EJEC
186 52 SERV. DE INFORMATICA Y SISTEMAS COMPUT.	0.00	65,000.00	65,000.00	0.00	62,198.50	62,198.50	62,198.50	2,801.50	2,801.50	0.00	95.69
TOTAL 11 00 002 003 000 SOPORTE TÉCNICO, COORDINACIÓN INTERINSTITUCIONAL Y USO DE LA INFORMACIÓN CATASTRAL Y REGISTRAL	799,000.00	2,441,500.00	3,240,500.00	0.00	2,808,198.50	2,808,198.50	2,808,198.50	432,301.50	432,301.50	0.00	86.66
11 00 002 004 000 ADMINISTRACIÓN, SUPERVISIÓN Y SEGUIMIENTO DEL PROGRAMA											
029 52 OTRAS REMUNERACIONES DE PERSONAL TEMPORAL	1,548,000.00	-1,445,000.00	103,000.00	0.00	103,000.00	103,000.00	103,000.00	0.00	0.00	0.00	100.00
081 52 PERSONAL ADMINISTRATIVO OPERATIVO	0.00	1,375,000.00	1,375,000.00	0.00	1,041,754.84	1,041,754.84	1,041,754.84	333,245.16	333,245.16	0.00	75.76
113 52 TELEFONIA	0.00	10,000.00	10,000.00	0.00	0.00	0.00	0.00	10,000.00	10,000.00	0.00	0.00
121 52 DIVULGACION E INFORMACION	0.00	10,000.00	10,000.00	0.00	0.00	0.00	0.00	10,000.00	10,000.00	0.00	0.00
122 52 IMPRESION, ENCUADERNACION Y REPRODUCCION	0.00	9,000.00	9,000.00	0.00	0.00	0.00	0.00	9,000.00	9,000.00	0.00	0.00
131 52 VIATICOS EN EL EXTERIOR	75,000.00	25,000.00	100,000.00	0.00	0.00	0.00	0.00	100,000.00	100,000.00	0.00	0.00
133 52 VIATICOS EN EL INTERIOR	120,000.00	10,000.00	130,000.00	0.00	0.00	0.00	0.00	130,000.00	130,000.00	0.00	0.00
141 52 TRANSPORTE DE PERSONAS	50,000.00	10,000.00	60,000.00	0.00	0.00	0.00	0.00	60,000.00	60,000.00	0.00	0.00
142 52 FLETES	0.00	10,000.00	10,000.00	0.00	0.00	0.00	0.00	10,000.00	10,000.00	0.00	0.00
151 52 ARREND. DE EDIFICIOS Y LOCALES	0.00	350,000.00	350,000.00	0.00	0.00	0.00	0.00	350,000.00	350,000.00	0.00	0.00
153 52 ARREND. DE MAQUINAS Y EQUIPOS DE OFICINA	0.00	300,000.00	300,000.00	0.00	187,509.75	187,509.75	187,509.75	112,490.25	112,490.25	0.00	62.50
158 52 DERECHOS DE BIENES INTANGIBLES	0.00	10,000.00	10,000.00	0.00	0.00	0.00	0.00	10,000.00	10,000.00	0.00	0.00
165 52 MANT. Y REP. DE MEDIOS DE TRANSPORTE	50,000.00	0.00	50,000.00	0.00	0.00	0.00	0.00	50,000.00	50,000.00	0.00	0.00
168 52 MANT. Y REP. DE EQUIPO DE COMPUTO	0.00	10,000.00	10,000.00	0.00	0.00	0.00	0.00	10,000.00	10,000.00	0.00	0.00
184 52 SERV. ECONOMICOS, CONTABLES Y DE AUDITORIA	200,000.00	0.00	200,000.00	0.00	128,800.00	128,800.00	128,800.00	71,200.00	71,200.00	0.00	64.40
185 52 SERVICIOS DE CAPACITACION	25,000.00	15,000.00	40,000.00	0.00	0.00	0.00	0.00	40,000.00	40,000.00	0.00	0.00
189 52 OTROS ESTUDIOS Y/O SERVICIOS	480,000.00	-400,000.00	80,000.00	0.00	60,000.00	60,000.00	60,000.00	20,000.00	20,000.00	0.00	75.00
191 52 PRIMAS Y GASTOS DE SEGUROS Y FIANZAS	0.00	5,000.00	5,000.00	0.00	0.00	0.00	0.00	5,000.00	5,000.00	0.00	0.00
194 52 GASTOS BANCARIOS, COMISIONES Y OTROS GASTOS	0.00	1,000.00	1,000.00	0.00	50.00	50.00	50.00	950.00	950.00	0.00	5.00

Sistema de Contabilidad Integrada Gubernamental
Ejecución de Gastos - Reportes - Información Consolidada
Ejecución del Presupuesto (Grupos Dinámicos)
 Expresado en Quetzales

PAGINA : 21 DE 22
 FECHA : 05/02/2015
 HORA : 14:46.50
 REPORTE : R00804768.rpt

- Entidad - Actividad u obra - REN - FTE -
 DEL MES ENERO AL MES DICIEMBRE

EJERCICIO: 2,014

	DESCRIPCION	ASIGNADO	MODIFICADO	VIGENTE	PRE COMPROMISO	COMPROMETIDO	DEVENGADO	PAGADO	SALDO POR COMPROMETER	SALDO POR DEVENGAR	SALDO POR PAGAR	% EJEC
195 52	IMPUESTOS, DERECHOS Y TASAS	0.00	5,000.00	5,000.00	0.00	165.00	165.00	165.00	4,835.00	4,835.00	0.00	3.30
196 52	SERVICIOS DE ATENCION Y PROTOCOLO	0.00	5,000.00	5,000.00	0.00	0.00	0.00	0.00	5,000.00	5,000.00	0.00	0.00
199 52	OTROS SERVICIOS NO PERSONALES	0.00	5,000.00	5,000.00	0.00	300.00	300.00	300.00	4,700.00	4,700.00	0.00	6.00
211 52	ALIMENTOS PARA PERSONAS	30,000.00	0.00	30,000.00	0.00	6,065.00	6,065.00	6,065.00	23,935.00	23,935.00	0.00	20.22
241 52	PAPEL DE ESCRITORIO	15,000.00	0.00	15,000.00	0.00	0.00	0.00	0.00	15,000.00	15,000.00	0.00	0.00
243 52	PRODUCTOS DE PAPEL O CARTON	5,000.00	0.00	5,000.00	0.00	0.00	0.00	0.00	5,000.00	5,000.00	0.00	0.00
253 52	LLANTAS Y NEUMATICOS	50,000.00	-40,000.00	10,000.00	0.00	8,200.00	8,200.00	8,200.00	1,800.00	1,800.00	0.00	82.00
262 52	COMBUSTIBLES Y LUBRICANTES	50,000.00	-30,000.00	20,000.00	0.00	0.00	0.00	0.00	20,000.00	20,000.00	0.00	0.00
267 52	TINTES, PINTURAS Y COLORANTES	0.00	10,000.00	10,000.00	0.00	0.00	0.00	0.00	10,000.00	10,000.00	0.00	0.00
268 52	PRODUCTOS PLASTICOS, NYLON, VINIL Y P.V.C.	0.00	10,000.00	10,000.00	0.00	0.00	0.00	0.00	10,000.00	10,000.00	0.00	0.00
291 52	UTILES DE OFICINA	15,000.00	0.00	15,000.00	0.00	223.30	223.30	223.30	14,776.70	14,776.70	0.00	1.49
292 52	UTILES DE LIMPIEZA Y PRODUCTOS SANITARIOS	10,000.00	0.00	10,000.00	0.00	0.00	0.00	0.00	10,000.00	10,000.00	0.00	0.00
297 52	UTILES, ACCESORIOS Y MATERIALES ELECTRICOS	0.00	5,000.00	5,000.00	0.00	0.00	0.00	0.00	5,000.00	5,000.00	0.00	0.00
298 52	ACCESORIOS Y REPUESTOS EN GENERAL	0.00	10,000.00	10,000.00	0.00	0.00	0.00	0.00	10,000.00	10,000.00	0.00	0.00
299 52	OTROS MATERIALES Y SUMINISTROS	0.00	10,000.00	10,000.00	0.00	0.00	0.00	0.00	10,000.00	10,000.00	0.00	0.00
322 52	EQUIPO DE OFICINA	0.00	35,000.00	35,000.00	0.00	0.00	0.00	0.00	35,000.00	35,000.00	0.00	0.00
324 52	EQUIPO EDUCACIONAL, CULTURAL Y RECREATIVO	0.00	45,000.00	45,000.00	0.00	0.00	0.00	0.00	45,000.00	45,000.00	0.00	0.00
325 52	EQUIPO DE TRANSPORTE	60,000.00	-30,000.00	30,000.00	0.00	0.00	0.00	0.00	30,000.00	30,000.00	0.00	0.00
328 52	EQUIPO DE COMPUTO	0.00	40,000.00	40,000.00	0.00	0.00	0.00	0.00	40,000.00	40,000.00	0.00	0.00
329 52	OTRAS MAQUINARIAS Y EQUIPOS	50,000.00	-20,000.00	30,000.00	0.00	0.00	0.00	0.00	30,000.00	30,000.00	0.00	0.00
381 52	ACTIVOS INTANGIBLES	0.00	47,414.90	47,414.90	0.00	0.00	0.00	0.00	47,414.90	47,414.90	0.00	0.00
TOTAL	11 00 002 004 000 ADMINISTRACIÓN, SUPERVISIÓN Y SEGUIMIENTO DEL PROGRAMA	2,833,000.00	412,414.90	3,245,414.90	0.00	1,536,067.89	1,536,067.89	1,536,067.89	1,709,347.01	1,709,347.01	0.00	47.31

Sistema de Contabilidad Integradada Gubernamental
Ejecución de Gastos - Reportes - Información Consolidada
Ejecución del Presupuesto (Grupos Dinámicos)
 Expresado en Quetzales



000022

PAGINA : 22 DE 22
 FECHA : 05/02/2015
 HORA : 14:46.50
 REPORTE : R00804768.rpt

- Entidad - Actividad u obra - REN - FTE -
 DEL MES ENERO AL MES DICIEMBRE

EJERCICIO: 2,014

	DESCRIPCION	ASIGNADO	MODIFICADO	VIGENTE	PRE COMPROMISO	COMPROMETIDO	DEVENGADO	PAGADO	SALDO POR COMPROMETER	SALDO POR DEVENGAR	SALDO POR PAGAR	% EJEC
11 02 000 001 000	CATASTRO ESCUINTLA											
029 12	OTRAS REMUNERACIONES DE PERSONAL TEMPORAL	0.00	320,000.00	320,000.00	0.00	300,000.00	300,000.00	300,000.00	20,000.00	20,000.00	0.00	93.75
TOTAL	11 02 000 001 000 CATASTRO ESCUINTLA	0.00	320,000.00	320,000.00	0.00	300,000.00	300,000.00	300,000.00	20,000.00	20,000.00	0.00	93.75
11 02 000 002 000	CATASTRO ZACAPA											
029 12	OTRAS REMUNERACIONES DE PERSONAL TEMPORAL	0.00	585,000.00	585,000.00	0.00	517,000.00	517,000.00	517,000.00	68,000.00	68,000.00	0.00	88.38
TOTAL	11 02 000 002 000 CATASTRO ZACAPA	0.00	585,000.00	585,000.00	0.00	517,000.00	517,000.00	517,000.00	68,000.00	68,000.00	0.00	88.38
11 02 000 003 000	CATASTRO CHIQUIMULA											
029 12	OTRAS REMUNERACIONES DE PERSONAL TEMPORAL	0.00	424,000.00	424,000.00	0.00	395,000.00	395,000.00	395,000.00	29,000.00	29,000.00	0.00	93.16
153 12	ARREND. DE MAQUINAS Y EQUIPOS DE OFICINA	0.00	11,300.00	11,300.00	0.00	11,270.76	11,270.76	7,050.28	29.24	29.24	4,220.48	99.74
TOTAL	11 02 000 003 000 CATASTRO CHIQUIMULA	0.00	435,300.00	435,300.00	0.00	406,270.76	406,270.76	402,050.28	29,029.24	29,029.24	4,220.48	93.35
11 02 000 004 000	CATASTRO SACATEPEQUEZ											
029 12	OTRAS REMUNERACIONES DE PERSONAL TEMPORAL	0.00	280,000.00	280,000.00	0.00	207,500.00	207,500.00	207,500.00	72,500.00	72,500.00	0.00	74.11
162 12	MANT. Y REP. DE EQUIPO DE OFICINA	0.00	11,000.00	11,000.00	0.00	10,475.00	10,475.00	10,475.00	525.00	525.00	0.00	95.23
168 12	MANT. Y REP. DE EQUIPO DE COMPUTO	0.00	158.54	158.54	0.00	0.00	0.00	0.00	158.54	158.54	0.00	0.00
298 12	ACCESORIOS Y REPUESTOS EN GENERAL	0.00	11,000.00	11,000.00	0.00	3,990.00	3,990.00	3,990.00	7,010.00	7,010.00	0.00	36.27
TOTAL	11 02 000 004 000 CATASTRO SACATEPEQUEZ	0.00	302,158.54	302,158.54	0.00	221,965.00	221,965.00	221,965.00	80,193.54	80,193.54	0.00	73.46
99 00 000 001 000	APOYO AL CATASTRO POR ADMINISTRACIÓN											
456 11	SERVICIOS GUBERNAMENTALES DE FISCALIZACION	700,000.00	0.00	700,000.00	0.00	552,468.17	552,468.17	552,468.17	147,531.83	147,531.83	0.00	78.92
TOTAL	99 00 000 001 000 APOYO AL CATASTRO POR ADMINISTRACIÓN	700,000.00	0.00	700,000.00	0.00	552,468.17	552,468.17	552,468.17	147,531.83	147,531.83	0.00	78.92
TOTAL	11140065 REGISTRO DE INFORMACION CATASTRAL DE GUATEMALA	264,740,000.00	-43,752,732.25	220,987,267.75	11,264,705.88	164,384,129.92	164,384,129.92	163,615,597.47	56,603,137.83	56,603,137.83	768,532.45	74.35


 Lic. Carlos Enrique Menéndez González
 Encargado de la UDAF
 Registro de Información Catastral


**Informes de Gestión y Rendición de Cuentas
Plantilla de Complemento a la Ejecución Financiera
Expresado en Quetzales**


000023

Entidad: Registro de Información Catastral de Guatemala Código Informe CIGRC01
 Ejercicio: AÑO 2014
 Período: ENERO -DICIEMBRE 2014

Recursos de proyectos comprometidos en el ejercicio fiscal vigente y en futuros ejercicios fiscales

Prg	Spq	Pry	Act	Obr	SNIP	Descripción	2014	2015	2016
11	00	001	007	000	88657	TOTAL	192,795,728.39	82,000,000.00	
						Administración de Tierras Fase II Banco Mundial	122,523,813.49	50,000,000.00	
11	00	002	001/004	000	92638	Áreas Protegidas	70,271,914.90	32,000,000.00	64,000,000.00

(Firma manuscrita)
 Firma y Sello
 Funcionario Responsable de la
 Unidad de Administración Financiera


Lic. Carlos Enrique Menéndez González
 Encargado de la UDAF
 Registro de Información Catastral


000024

Sistema de Contabilidad Integrada Gubernamental
Ejecución de Gastos - Programación Cuatrimestral - Seguimiento Físico Cuatrimestral - Reportes
Analítico de Ejecución Física y Financiera

PAGINA 1 DE 3
 FECHA 30/01/2015
 HORA 15:45.42
 REPORTE: R00815611.rpt

EJERCICIO: 2014 DEL MES ENERO AL MES DE DICIEMBRE

PG	SP	PY	AC	OB	DESCRIPCION	SNIP	UNIDAD DE MEDIDA	PRESUPUESTO FISICO				PRESUPUESTO FINANCIERO									
								INICIAL	VIGENTE	EJEC	% EJEC	INICIAL	VIGENTE	EJEC	% EJE						
Entidad : 11140065-000-00 REGISTRO DE INFORMACION CATASTRAL DE GUATEMALA																					
11					CERTEZA JURÍDICA DE LA PROPIEDAD, TENENCIA Y USO DE LA TIERRA																
	001				ZONAS EN PROCESO CATASTRAL								148,240,000.00	116,177,039.49	83,720,320.71	72.0					
	007	000			ADMINISTRACIÓN DE TIERRAS FASE II BANCO MUNDIAL								148,240,000.00	116,177,039.49	83,720,320.71	72.0					
		1			CATASTRO PROYECTO DE ADMINISTRACIÓN DE TIERRAS FASE II	88657	DOCUMENTO	80,000	80,000	0	0.00										
	002				ESTABLECIMIENTO CATASTRAL Y CONSOLIDACIÓN DE LA CERTEZA JURÍDICA EN ÁREAS PRO								62,968,000.00	42,686,000.00	29,212,217.12	68.4					
	001	000			CATASTRO EN ÁREAS PROTEGIDAS								62,968,000.00	42,686,000.00	29,212,217.12	68.4					
		1			CATASTRO ESTABLECIMIENTO CATASTRAL Y CONSOLIDACIÓN DE LA CERTEZA JURÍDICA EN ÁREAS PROTEGIDAS	92638	MAPA	35	36	33	91.56										
Total 11 CERTEZA JURÍDICA DE LA PROPIEDAD, TENENCIA Y USO DE LA TIERRA													211,208,000.00	158,863,039.49	112,932,537.83	140.5					



000025


Sistema de Contabilidad Integrada Gubernamental
Ejecución de Gastos - Programación Cuatrimestral - Seguimiento Físico Cuatrimestral - Reportes
Análisis de Ejecución Física y Financiera

PAGINA 2 DE 3
 FECHA 30/01/2015
 HORA 15:45.42
 REPORTE: R00815611.rpt

DEL MES ENERO AL MES DE DICIEMBRE

EJERCICIO: 2014

PG	SP	PY	AC	OB	DESCRIPCION	SNIP	UNIDAD DE MEDIDA	PRESUPUESTO FISICO				PRESUPUESTO FINANCIERO						
								INICIAL	VIGENTE	EJEC	% EJEC	INICIAL	VIGENTE	EJEC	% EJE			
Entidad : 11140065-101-00 REGISTRO DE INFORMACION CATASTRAL																		
11					CERTEZA JURÍDICA DE LA PROPIEDAD, TENENCIA Y USO DE LA TIERRA													
	002				ESTABLECIMIENTO CATASTRAL Y CONSOLIDACIÓN DE LA CERTEZA JURÍDICA EN ÁREAS PRO									62,968,000.00	42,686,000.00	29,212,217.12	68.4	
		001	000		CATASTRO EN ÁREAS PROTEGIDAS									62,968,000.00	42,686,000.00	29,212,217.12	68.4	
			1		CATASTRO ESTABLECIMIENTO CATASTRAL Y CONSOLIDACIÓN DE LA CERTEZA JURÍDICA EN ÁREAS PROTEGIDAS	92638	MAPA	35	36	33	91.56							
Total 11 CERTEZA JURÍDICA DE LA PROPIEDAD, TENENCIA Y USO DE LA TIERRA																		



A large, stylized handwritten signature in black ink is positioned to the left of the RIC logo. The RIC logo consists of a stylized plant with three leaves above the letters 'RIC'.



A large, stylized handwritten signature in blue ink is positioned above an official stamp. The stamp includes the RIC logo and the text: 'Lic. Carlos Enrique Menéndez González Encargado de la UDAF Registro de Información Catastral'.

000026

Sistema de Contabilidad Integrada Gubernamental
Ejecución de Gastos - Programación Cuatrimestral - Seguimiento Físico Cuatrimestral - Reportes
Analítico de Ejecución Física y Financiera

PAGINA 3 DE 3
 FECHA 30/01/2015
 HORA 15:45.42
 REPORTE: R00815611.rpt

DEL MES ENERO AL MES DE DICIEMBRE

EJERCICIO: 2014

PG	SP	PY	AC	OB	DESCRIPCION	SNIP	UNIDAD DE MEDIDA	PRESUPUESTO FISICO				PRESUPUESTO FINANCIERO			
								INICIAL	VIGENTE	EJEC	% EJEC	INICIAL	VIGENTE	EJEC	% EJE
Entidad : 11140065-102-00 PROYECTO DE ADMINISTRACION DE TIERRAS															
11					CERTEZA JURÍDICA DE LA PROPIEDAD, TENENCIA Y USO DE LA TIERRA										
	001				ZONAS EN PROCESO CATASTRAL							148,240,000.00	116,177,039.49	83,720,320.71	72.00
	007	000			ADMINISTRACIÓN DE TIERRAS FASE II BANCO MUNDIAL							148,240,000.00	116,177,039.49	83,720,320.71	72.00
		1			CATASTRO PROYECTO DE ADMINISTRACIÓN DE TIERRAS FASE II	88657	DOCUMENTO	80,000	80,000	0	0.00				
Total 11 CERTEZA JURÍDICA DE LA PROPIEDAD, TENENCIA Y USO DE LA TIERRA												<u>148,240,000.00</u>	<u>116,177,039.49</u>	<u>83,720,320.71</u>	<u>72.00</u>

A large handwritten signature in black ink is written over the table. Below the signature is the logo of RIC (Registro de Instrumentos Catastrales), which consists of a stylized tree with three leaves above the letters 'R', 'I', and 'C'.

**Informes de Gestión y Rendición de Cuentas
Plantilla de Complemento a la Ejecución Física**

Código CIGRC02
Inform

A) Entidad: REGISTRO DE INFORMACIÓN CATASTRAL DE GUATEMALA -RIC-
 B) Ejercicio: FISCAL 2014
 C) Período: ENERO A DICIEMBRE 2014

D)	Prg	Spg	Pry	Act	Obr	(E) Producto / Subproducto	(F) Descripción	(G) Unidad de Medida del Producto / Subproducto	(H) Ubg	PRESUPUESTO FÍSICO			(I) Número de Beneficiarios	(J) Unidad de Medida de los Beneficiarios
										Inicial	Vigente	Ejecutado		
	01	000	000			No. De Fincas Con investigación registral	Se desarrolla con datos registrales del RGP, para desarrollar como resultado la ficha de derechos reales, saneamiento de fincas y estudios de copropiedades de las zonas en proceso catastral	Fincas	Multidepartamental	34,317	34,317	38,632	193,160	Personas
	11	00	001			No. De Predios declarados catastrados	El RIC a través del Proceso Catastral que desarrolla actualmente en 68 zonas declaradas en proceso catastral, para generar las condiciones de la certeza espacial y jurídica de la tierra al levantar información geoespacial e investigación catastral y registral de las todos los predios de las zonas referidas	Declaratoria	Multidepartamental	51,801	51,801	63,596	317,980	Personas
	11	00	001			No. De Predios Inscritos en el Registro Público del RIC	Se logra desarrollar el mantenimiento catastral de un total de 150,000 predios a través del sistema registro-catastro (RIC-RGP), consolidando las condiciones para la certeza espacial y jurídica sobre el uso, tenencia y posesión de la tierra de 2014 a 2016	Base de datos	Multidepartamental	31,467	31,467	26,510	132,550	Personas
	11	00	002			No. De Predios Levantados	Desarrollo en campo de levantamiento la información descriptiva del predio y del titular catastral y medición con GPC y Estación Total de todos los predios de las zonas declaradas en proceso catastral	Predios	Multidepartamental	87,449	87,449	94,106	470,530	Personas
	11	02	000			No. De Expedientes Analizados	Comparación de los datos del Registro General de la Propiedad con la obtenida en campo para conocer la situación legal de los predios levantados	Expediente	Multidepartamental	81,528	81,528	83,186	415,930	Personas
	11	02	000			No. De Mosaicos de Finca Elaborados	Reconstrucción gráfica y dibujo de las fincas que dieron origen al municipio y las que se han generado por el tráfico inmobiliario en las zonas en proceso catastral	Fincas	Multidepartamental	78,964	78,964	98,860	494,300	Personas

Informes de Gestión y Rendición de Cuentas
Plantilla de Complemento a la Ejecución Física

A) Entidad: REGISTRO DE INFORMACIÓN CATASTRAL DE GUATEMALA -RIC
 B) Ejercicio: FISCAL 2014
 C) Período: ENERO A DICIEMBRE 2014

Código: CIGRC02

D)	Prg	Spq	Pry	Act	Obr	(E) Producto / Subproducto	(F) Descripción	(G) Unidad de Medida del Producto / Subproducto	(H) Ubq	PRESUPUESTO FÍSICO			(I) Número de Beneficiarios	(J) Unidad de Medida de los Beneficiarios
										Inicial	Vigente	Ejecutado		
	01	000	000			No. De Fincas Con Investigación registral	Se desarrolla con datos registrales del RGP, para desarrollar como resultado la ficha de derechos reales, saneamiento de fincas y estudios de copropiedades de las zonas en proceso catastral	Fincas	Multidepartamental	34,317	34,317	38,632	193,160	Personas
	11	00	001			No. De Predios declarados catastrados	El RIC a través del Proceso Catastral que desarrolla actualmente en 68 zonas declaradas en proceso catastral, para generar las condiciones de la certeza espacial y jurídica de la tierra al levantar información geoespacial e investigación catastral y registrar de todos los predios de las zonas referidas	Declaratoria	Multidepartamental	51,801	51,801	63,596	317,980	Personas
	11	00	001			No. De Predios inscritos en el Registro Público del RIC	Se logra desarrollar el mantenimiento catastral de un total de 150,000 predios a través del sistema registro-catastro (RIC-RGP), consolidando las condiciones para la certeza espacial y jurídica sobre el uso, tenencia y posesión de la tierra de 2014 a 2016	Base de datos	Multidepartamental	31,467	31,467	26,510	132,550	Personas
	11	00	002			No. De Predios Levantados	Desarrollo en campo de levantamiento la información descriptiva del predio y del titular catastral y medición con GPC y Estación Total de todos los predios de las zonas declaradas en proceso catastral	Predios	Multidepartamental	87,449	87,449	94,106	470,530	Personas
	11	02	000			No. De Expedientes Analizados	Comparación de los datos del Registro General de la Propiedad con la obtenida en campo para conocer la situación legal de los predios levantados	Expediente	Multidepartamental	81,528	81,528	83,186	415,930	Personas
	11	02	000			No. De Mosaicos de Finca Elaborados	Reconstrucción gráfica y dibujo de las fincas que dieron origen al municipio y las que se han generado por el tráfico inmobiliario en las zonas en proceso catastral	Fincas	Multidepartamental	78,964	78,964	98,860	494,300	Personas
	11	00	02			No. De Áreas Protegidas delimitadas No. De Áreas Protegidas demarcadas y No. De Áreas con Procuración Legal y Registro	72 áreas protegidas de 92 inscritas legalmente en el SIGAP son delimitadas y demarcadas logrando la certeza espacial y jurídica de las mismas, brindando las condiciones para su sostenibilidad de 2014 a 2016	Áreas Protegidas	Multidepartamental	72	72	43	Municipios	Personas



Información Institucional

Mecanismos de Cumplimiento de Metas

El Registro de Información Catastral de Guatemala cuenta con mecanismos permanentes de control de calidad y de supervisión de los trabajos catastrales que se desarrollan en las diferentes zonas en proceso catastral. Además, la mayor parte de resultados y productos se generan a través de consultores que trabajan por producto y de esa manera se cuantifica el cobro de honorarios. Por otra parte, la institución cuenta con Unidad de Planificación, Monitoreo y Evaluación que mantiene un sistema de alertivos para dar insumos a los tomadores de decisiones sobre aspectos relacionados a la eficiente Programación de los planes de trabajo.

Documento de Respaldo	Fecha
Informes de Informes Informes Sistema Automatizado de	29/01/2015

Medidas de Transparencia y Calidad del Gasto Implementadas

La institución da cumplimiento a todas las normativas para la contratación de empresas y consultores establecidas en la ley de compras y contrataciones. Además, se cuenta con la respectiva unidad de acceso a la información pública.

Documento de Respaldo	Fecha
Documentos de comprobante de contrataciones Registros Electrónicos Registros de SICOM y SIGES	25/01/2015

El RIC a través del Proceso Catastral que desarrolla actualmente en 68 zonas declaradas en proceso catastral, para generar las condiciones de la corteza espacial y jurídica de la tierra al levantar información geoespacial e investigación catastral y registrar de los todos los predios de las zonas referidas.

Firma y Sello
Funcionario Responsable de la
Unidad de Administración Financiera
Ing. Erick Estuardo Ferras Castillo



11	00	02	No. De Áreas Protegidas delimitadas No. De Áreas Protegidas demarcadas y No. De Áreas con Procuración Legal y Registro	72 áreas protegidas de 92 inscritas legamente en el SIGAP son delimitadas y demarcadas logrando la certeza espacial y jurídica de las mismas, brindando las condiciones para su sostenibilidad de 2014 a 2016	Áreas Protegidas	Multidepartamental	72	72	43	Municipios	Personas
----	----	----	--	---	------------------	--------------------	----	----	----	------------	----------

Información Institucional		
	Documento de Respaldo	Fecha
(k) Mecanismos de Cumplimiento de Metas		
El Registro de Información Catastral de Guatemala cuenta con mecanismos permanentes de control de calidad y de supervisión de los trabajos catastrales que se desarrollan en las diferentes zonas en proceso catastral. Además, la mayor parte de resultados y productos se generan a través de consultores que trabajan por producto y de esa manera se cuantifica el cobro de honorarios. Por otra parte, la Institución cuenta con Unidad de Planificación, Monitoreo y Evaluación que mantiene un sistema de alertivos para dar insumos a los tomadores de decisiones sobre aspectos relacionados a la eficiente Programación de los planes de trabajo.	Informes de supervisión Informes Mensuales Informes Semestrales Informes Cuatrimestrales Sistema Automatizado de Monitoreo y Evaluación	29/01/2015
(L) Medidas de Transparencia y Calidad del Gasto Implementadas		
La Institución da cumplimiento a todas las normativas para la contratación de empresas y consultores establecidas en la ley de compras y contrataciones. Además, se cuenta con la respectiva unidad de acceso a la información pública.	Documento de Contraciones Registros Electrónicos Registros de SICOIN y SIGES	29/01/2015

El RIC a través del Proceso Catastral que desarrolla actualmente en 68 zonas declaradas en proceso catastral, para generar las condiciones de la certeza espacial y jurídica de la tierra al levantar información geoespacial e investigación catastral y registral de los predios de las zonas referidas.

Firma y Sello

SEGUIMIENTO DE INDICADORES

ENERO A 12 AÑO 2,014
DICIEMBRE

Fecha: 03/02/2015 **000029**
 Hora: 09:38:26 a.m.
 Pagina: 1 DE 1


Reporte : R00815097.rpt

Institución:

INDICADOR

No. Correlativo	Nombre del Indicador	Programacion Inicial	Unidad de Medida	Ejecucion Acumulada %	% de Avance
1	No. De Fincas Con investigación registral	34,317	Fincas	113%	113%
2	No. De Predios declarados catastrados	51,801	Predios	123%	123%
3	No. De Predios Inscritos en el Registro Público del	31,467	Predios	84%	84%
4	No. De Predios Levantados	87,449	Predios	108%	108%
5	No. De Expedientes Analizados	81,528	Documentio	102%	102%
6	No. De Mosaicos de Finca Elaborados	78,964	Fincas	125%	125%
7	No. De Áreas Protegidas	72	Áreas Protegidas	60%	60%
8	No. De Áreas Protegidas Demarcadas	72	Áreas Protegidas	65%	65%






Lic. Carlos Enrique Menéndez González
 Encargado de la UDAF
 Registro de Información Catastral

000030

Sistema de Contabilidad Integrada Gubernamental
Ejecución de Ingresos - Reportes - Información Consolidada
Grupos Dinámicos de Ingresos
 Expresado en Quetzales

PAGINA : 1 DE 1
 FECHA : 30/01/2015
 HORA : 15:43.43
 REPORTE : R00815310.rpt

- Entidad - Recurso -

DEL MES ENERO AL MES DE DICIEMBRE

EJERCICIO: 2,014

DESCRIPCION	ASIGNADO	MODIFICACIONES	VIGENTE	PERCIBIDO	DEVENGADO	%EJECUCION
11140-065 REGISTRO DE INFORMACION CATASTRAL DE GUATEMALA						
11990 OTROS INGRESOS NO TRIBUTARIOS	0.00	0.00	0.00	1,144,552.69	1,144,552.69	0.00
13290 OTROS SERVICIOS	3,500,000.00	1,202,279.00	4,702,279.00	4,918,152.33	4,918,152.33	104.59
15131 POR DEPOSITOS INTERNOS	3,000,000.00	0.00	3,000,000.00	3,372,539.06	3,372,539.06	112.42
16210 DE LA ADMINISTRACIÓN CENTRAL	42,000,000.00	0.00	42,000,000.00	42,000,000.00	42,000,000.00	100.00
17210 DE LA ADMINISTRACIÓN CENTRAL	216,240,000.00	-84,846,774.00	131,393,226.00	108,026,960.91	108,026,960.91	82.22
23110 DISMINUCION DE CAJA Y BANCOS	0.00	39,891,762.75	39,891,762.75	0.00	0.00	0.00
TOTAL 11140-065 REGISTRO DE INFORMACION CATASTRAL DE GUATEMALA	264,740,000.00	-43,752,732.25	220,987,267.75	159,462,204.99	159,462,204.99	



Lic. Carlos Enrique Menéndez González
 Encargado de la UDAF
 Registro de Información Catastral

**PLANTILLA RESULTADOS ECONÓMICOS Y FINANCIEROS
INFORMES DE GESTIÓN Y RENDICIÓN DE CUENTAS**

CÓDIGO
INFORME: CGIR03 **000031**

Resultados Económicos y Financieros

Expresado en Quetzales

A) Entidad: Registro de Información Catastral
B) Ejercicio: 2014
C) Período: Enero a Diciembre

ENTIDAD: 1114-0065-101

DESCRIPCION	APROBADO	VIGENTE	DEVENGADO	PORCENTAJE DE EJECUCION
1. RECURSOS	116,500,000.00	104,810,228.26	77,710,849.10	74.14
1.1. Ingresos Corrientes	48,500,000.00	49,702,279.00	50,917,159.10	102.44
1.1.3. Ingresos No Tributarios	0.00	0.00	1,144,552.19	0.00
1.1.3.5. Otros No Tributarios	0.00	0.00	1,144,552.19	0.00
1.1.4. Venta de Bienes y Servicios de la Administracion Publica	3,500,000.00	4,702,279.00	4,918,152.33	104.59
1.1.4.9.0. SOBRE OTROS SERVICIOS	3,500,000.00	4,702,279.00	4,918,152.33	104.59
1.1.6. Renta de la Propiedad	3,000,000.00	3,000,000.00	2,854,454.58	95.15
1.1.6.1. Intereses	3,000,000.00	3,000,000.00	2,854,454.58	95.15
1.1.6.1.3. Intereses por depositos	3,000,000.00	3,000,000.00	2,854,454.58	95.15
1.1.7. Transferencias Corrientes	42,000,000.00	42,000,000.00	42,000,000.00	100.00
1.1.7.2. DEL SECTOR PUBLICO	42,000,000.00	42,000,000.00	42,000,000.00	100.00
1.1.7.2.1. De la Administración Central	42,000,000.00	42,000,000.00	42,000,000.00	100.00
1.2. Recursos de Capital	68,000,000.00	27,700,000.00	26,793,690.00	96.73
1.2.1. Transferencias de capital	68,000,000.00	27,700,000.00	26,793,690.00	96.73
1.2.1.2. Del Sector Publico	68,000,000.00	27,700,000.00	26,793,690.00	96.73
1.2.1.2.1. De la Administración Central	68,000,000.00	27,700,000.00	26,793,690.00	96.73
1.3. Fuentes Financieras	0.00	27,407,949.26	0.00	0.00
1.3.1. Disminucion de la Inversion Financiera	0.00	27,407,949.26	0.00	0.00
1.3.1.5. Disminucion de otros Activos Financieros	0.00	27,407,949.26	0.00	0.00
1.3.1.5.1. Disminucion de Disponibilidades	0.00	27,407,949.26	0.00	0.00
1.3.1.5.1.1. Disminucion de Disponibilidades	0.00	27,407,949.26	0.00	0.00
2. GASTOS	116,500,000.00	104,810,228.26	80,663,809.21	76.96
2.1. Gastos Corrientes	48,500,000.00	55,038,313.36	47,025,779.43	85.44
2.1.1. Gastos de Consumo	47,800,000.00	54,338,313.36	46,473,311.26	85.53
2.1.1.1. Remuneraciones	34,992,782.00	40,088,160.00	38,194,178.07	95.28
2.1.1.1.1. Sueldos y salarios	29,396,090.00	35,047,750.00	33,830,732.59	96.53
2.1.1.1.2. Aportes patronales	1,297,080.00	1,231,080.00	1,211,773.17	98.43

2.1.1.1.3. Dietas y gastos de representacion	1,690,992.00	1,190,992.00	1,146,200.00	96.24
2.1.1.1.4. Otras prestaciones relacionadas con salarios	2,608,620.00	2,618,338.00	2,005,472.31	76.59
2.1.1.2. Bienes y servicios	12,687,218.00	14,057,153.36	8,180,789.99	58.20
2.1.1.2.1. Servicios No personales	9,601,115.00	11,246,731.36	7,129,226.56	63.39
2.1.1.2.2. Materiales y suministros	3,086,103.00	2,810,422.00	1,051,563.43	37.42
2.1.1.3. Impuestos Indirectos	120,000.00	193,000.00	98,343.20	50.96
2.1.7. Transferencias Corrientes	700,000.00	700,000.00	552,468.17	78.92
2.1.7.2. Al Sector Publico	700,000.00	700,000.00	552,468.17	78.92
2.1.7.2.1. Al Sector Publico No Empresarial	700,000.00	700,000.00	552,468.17	78.92
2.1.7.2.1.6. Cuota sost. a Contraloria de Ctas.	700,000.00	700,000.00	552,468.17	78.92
2.2. Gastos de Capital	68,000,000.00	49,771,914.90	33,638,029.78	67.58
2.2.1. Inversion Real Directa	68,000,000.00	49,771,914.90	33,638,029.78	67.58
2.2.1.1. Formacion Bruta de Capital Fijo	66,600,000.00	49,424,500.00	33,443,029.78	67.66
2.2.1.1.3. Maq., equipo y otros bienes muebles	4,250,200.00	3,521,085.00	2,139,008.77	60.75
2.2.1.1.6. Produccion propia	62,349,800.00	45,903,415.00	31,304,021.01	68.20
2.2.1.1.6.1. Remuneraciones	11,433,294.00	16,448,000.00	14,980,648.97	91.08
2.2.1.1.6.1.1. Sueldos y salarios	11,433,294.00	16,448,000.00	14,980,648.97	91.08
2.2.1.1.6.2. Bienes y servicios	50,916,506.00	29,438,415.00	16,322,822.04	55.45
2.2.1.1.6.2.1. Servicios no personales	49,438,506.00	27,000,915.00	15,794,039.59	58.49
2.2.1.1.6.2.2. Materiales y suministros	1,478,000.00	2,437,500.00	528,782.45	21.69
2.2.1.1.6.3. Impuestos indirectos	0.00	7,000.00	550.00	7.86
2.2.1.1.6.7. Derechos sobre bienes intangibles	0.00	10,000.00	0.00	0.00
2.2.1.4. Activos Intangibles	1,400,000.00	347,414.90	195,000.00	56.13

Unidad Ejecutora: 101

Balance en Cuenta Corriente:	0.00	-5,336,034.36	3,891,379.67	-72.93
Balance Presupuestal:	0.00	-27,407,949.26	-2,952,960.11	10.77

Firma y Sello
Funcionario Responsable de la
Unidad de Administración Financiera



Lic. Carlos Enrique Menéndez González
Encargado de la UDAF
Registro de Información Catastral

**PLANTILLA RESULTADOS ECONÓMICOS Y FINANCIEROS
INFORMES DE GESTIÓN Y RENDICIÓN DE CUENTAS**

Resultados Económicos y Financieros

Expresado en Quetzales

CODIGO 1 DE 2 000033
INFORME: CGIRCO3

A) Entidad: Registro de Información Catastral de Guatemala
B) Ejercicio: 2014
C) Período: Enero a Diciembre

ENTIDAD: 1114-0065-102	DESCRIPCION	APROBADO	VIGENTE	DEVENGADO	PORCENTAJE DE EJECUCION
1. RECURSOS		148,240,000.00	116,177,039.49	81,751,355.89	70.37
1.1. Ingresos Corrientes		0.00	0.00	518,084.98	0.00
1.1.3. Ingresos No Tributarios		0.00	0.00	0.50	0.00
1.1.3.5. Otros No Tributarios		0.00	0.00	0.50	0.00
1.1.6. Renta de la Propiedad		0.00	0.00	518,084.48	0.00
1.1.6.1. Intereses		0.00	0.00	518,084.48	0.00
1.1.6.1.3. Intereses por depositos		0.00	0.00	518,084.48	0.00
1.2. Recursos de Capital		148,240,000.00	103,693,226.00	81,233,270.91	78.34
1.2.1. Transferencias de capital		148,240,000.00	103,693,226.00	81,233,270.91	78.34
1.2.1.2. Del Sector Publico		148,240,000.00	103,693,226.00	81,233,270.91	78.34
1.2.1.2.1. De la Administración Central		148,240,000.00	103,693,226.00	81,233,270.91	78.34
1.3. Fuentes Financieras		0.00	12,483,813.49	0.00	0.00
1.3.1. Disminucion de la Inversion Financiera		0.00	12,483,813.49	0.00	0.00
1.3.1.5. Disminucion de otros Activos Financieros		0.00	12,483,813.49	0.00	0.00
1.3.1.5.1. Disminucion de Disponibilidades		0.00	12,483,813.49	0.00	0.00
1.3.1.5.1.1. Disminucion de Disponibilidades		0.00	12,483,813.49	0.00	0.00
2. GASTOS		148,240,000.00	116,177,039.49	83,720,320.71	72.06
2.2. Gastos de Capital		148,240,000.00	116,177,039.49	83,720,320.71	72.06
2.2.1. Inversion Real Directa		148,240,000.00	116,177,039.49	83,720,320.71	72.06
2.2.1.1. Formacion Bruta de Capital Fijo		148,240,000.00	116,177,039.49	83,720,320.71	72.06
2.2.1.1.3. Maq., equipo y otros bienes muebles		4,700,000.00	8,548,862.50	1,436,782.30	16.81
2.2.1.1.6. Produccion propia		143,540,000.00	107,628,176.99	82,283,538.41	76.45
2.2.1.1.6.1. Remuneraciones		31,009,465.00	32,891,706.00	28,824,179.39	87.63
2.2.1.1.6.1.1. Sueldos y salarios		31,009,465.00	32,891,706.00	28,824,179.39	87.63
2.2.1.1.6.2. Bienes y servicios		112,455,535.00	74,386,470.99	53,398,250.55	71.78
2.2.1.1.6.2.1. Servicios no personales		110,510,535.00	70,946,570.99	51,820,167.14	73.04
2.2.1.1.6.2.2. Materiales y suministros		1,945,000.00	3,439,900.00	1,578,083.41	45.88
2.2.1.1.6.3. Impuestos indirectos		75,000.00	200,000.00	61,108.47	30.55
2.2.1.1.6.7. Derechos sobre bienes intangibles		0.00	150,000.00	0.00	0.00

Unidad Ejecutora: 102

Balance en Cuenta Corriente:	0.00	0.00	518,084.98	0.00
Balance Presupuestal:	0.00	-12,483,813.49	-1,968,964.82	15,777

000034

Firma y Sello
Funcionario Responsable de la
Unidad de Administración Financiera



Lic. Carlos Enrique Menéndez González
Encargado de la UDAF
Registro de Información Catastral

ANÁLISIS Y JUSTIFICACIONES DE LAS PRINCIPALES VARIACIONES


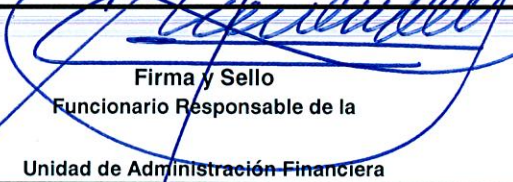
(Por programa, subprograma y proyecto)

Entidad: Registro de Información Catastral -RIC-
Informe Anual 2014
Ejercicio Fiscal: 2014

Formulario: DTP-Informe de Gestión-04

(4) Estructura			(5)	(6)
Pg *	Sp	Py	Descripción de la Categoría Programática	Análisis y justificaciones de las principales variaciones físicas y financieras
01	000	000	Sin Proyecto	<p>Durante el año 2014 se dieron una serie de variaciones financieras que tuvieron incidencia en los resultados de año referido sin embargo se logro cumplir de una manera significativa lo programado en POA 2014, por tal motivo se evalua que se logro cumpli de manera satisfactoria las metas previstas aunque se dieron algunos obstaculos propios del proceso catasteal que se desarrolla en las zonas en proceso catastral}</p>
02	000	001	Proceso Catastral	
11	000	000	Sin Proyecto	
11	000	001	Zonas en Proceso Catastral	
11	000	002	Establecimiento Catastral y Consolidacion de la Certeza Juridica en Areas Protegidas	
99	000	000	Partidas no Asigbles a Programas	

* Programa o categoría equivalente.

<p>(7)</p> <p align="center">Firma y Sello Funcionario Responsable de la Unidad de Planificación</p> 	<p>(8)</p> <p align="center">Firma y Sello Funcionario Responsable de la Unidad de Administración Financiera</p> 
--	--



Lic. Carlos Enrique Menéndez González
Encargado de la UDAF
Registro de Información Catastral