




EMPRESA PORTUARIA NACIONAL DE CHAMPERICO

3ª Calle y Avenida del Ferrocarril, Champerico, Retalhuleu, Guatemala, C.A

**Oficio 03-2015
GERENCIA**

Champerico, 14 de Enero de 2015

Licenciado
José Gustavo Arévalo Enríquez
Director Técnico del Presupuesto
Ministerio de Finanzas Pública
Guatemala
Su Despacho



Licenciado Arévalo:

En cumplimiento a lo que establecen los artículos 4 y 35 del Decreto Número 101-97 del Congreso de la República, Ley Orgánica del Presupuesto y los Artículos 20, 38 y 45 del Acuerdo Gubernativo 540-2013 Reglamento de la Ley Orgánica del Presupuesto, me permito adjuntarle a la presente el Informe de Gestión y Rendición de Cuentas de la Empresa Portuaria Nacional de Champerico, correspondiente del mes de Enero al mes de diciembre del ejercicio fiscal del año 2014.

Sin otro Particular, aprovecho la oportunidad para suscribirme de usted,

Deferentemente



Ingeniero Oscar Arturo Urruela Pivaral
Gerente


c.c. archivo

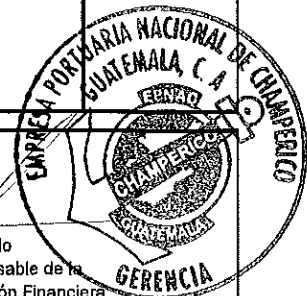
Sistema de Contabilidad Integrada Gubernamental
Ejecución de Gastos - Reportes - Informes de Gestión
Ejecución Financiera de los Recursos por Rubro de Ingreso
 Expresado en Quetzales

Entidad : 2110-0076-000-00 EMPRESA PORTUARIA NACIONAL DE CHAMPERICO -EPNCH-
 Cuatrimestre: Del mes de Enero a Diciembre
 Ejercicio : 2014

Formulario: DTP - Informe de Gestion-01
 FECHA : 14/01/2015
 HORA : 10:50.21

Fuente	Rubro			Descripción del Rubro	Aprobado	Modificaciones	Vigente	Devengado	% de Devengado
	Clase	Sección	Grupo						
11	16	2	10	DE LA ADMINISTRACIÓN CENTRAL	3,624,520.00	1,150,000.00	4,774,520.00	4,774,520.00	100.00
11	17	2	10	DE LA ADMINISTRACIÓN CENTRAL	2,000,000.00	0.00	2,000,000.00	850,000.00	42.50
31	14	2	31	SERVICIO AL BUQUE	62,400.00	0.00	62,400.00	0.00	0.00
31	14	2	32	SERVICIOS A LA CARGA	156,000.00	0.00	156,000.00	0.00	0.00
31	14	2	90	OTROS SERVICIOS	903,900.00	0.00	903,900.00	862,274.50	95.39
31	16	3	10	ARRENDAMIENTO DE TIERRAS Y TERRENOS	233,680.00	0.00	233,680.00	0.00	0.00


 Firma y Sello
 Funcionario Responsable de la
 Unidad de Administración Financiera



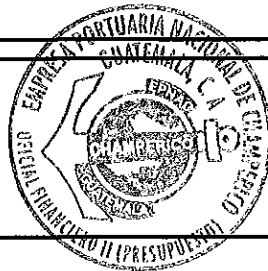
Sistema de Contabilidad Integrada Gubernamental
Ejecución de Gastos - Reportes - Informes de Gestion
Ejecucion Fisica de los Programas, Subprogramas y Proyectos (Cuatrimestral)
 Expresado en Quetzales

Formulario: DTP - Informe de Gestion-02
 FECHA : 14/01/2015
 HORA : 10:52.33

Ejercicio : 2014
 Cuatrimestre: Del mes de Enero a Diciembre
 Entidad :

Estructura			Nivel	No.	Descripción de la categoría Programática / Descripción del Producto	Unidad de Medida		Metas			% de Ejecución
Pg	Sp	Py				Código	Descripción	Inicial	Vigente	Ejecutado	
11	00	00	4	1	DIRECCION Y COORDINACIÓN	2303	DOCUMENTO	1	1	1	100%
11	00	00	4	1	SERVICIOS DE DESCARGA/BARCOS ATENDIDOS CON SERVICIOS DE DES- CARGA DE PROD. MARITIMOS.	2102	BARCO	1,770	2,520	2,513	99.72%

Firma y Sello
 Funcionario Responsable de la
 Unidad de Planificación



Firma y Sello
 Funcionario Responsable de la
 Unidad de la Administración Financiera



Sistema de Contabilidad Integrada Gubernamental
Ejecución de Gastos - Reportes - Informes de Gestion
Ejecucion Financiera del Gasto por Programa, Subprograma y Proyecto
 Expresado en Quetzales

Entidad : 2110-0076-000-00 EMPRESA PORTUARIA NACIONAL DE CHAMPERICO -EPNCH-
 Cuatrimestre: Del mes de Enero a Diciembre
 Ejercicio : 2014

Formulario: DTP - Informe de Gestion-03
 FECHA : 14/01/2015
 HORA : 10:54.26

Estructura			Descripción de la categoría Programática	Aprobado	Modificado	Vigente	Devengado	% de Devengado
Pg	Sp	Py						
11	000	000	SERVICIOS PORTUARIOS	6,980,500.00	1,150,000.00	8,130,500.00	6,376,133.10	78.42
			Total :	6,980,500.00	1,150,000.00	8,130,500.00	6,376,133.10	


 Firma y Sello
 Funcionario Responsable de la
 Unidad de Administración Financiera



**Sistema de Contabilidad Integrada Gubernamental
Ejecución de Gastos - Reportes - Informes de Gestion**

Resultados Económicos y Financieros

DEL MES DE ENERO AL MES DE DICIEMBRE

Entidad Institucional = 21100076

Expresado en Quetzales

PAGINA : 1 DE 2

FECHA : 13/01/2015

HORA : 16:36.10

REPORTE: R00810810.rpt

EJERCICIO: 2014

ENTIDAD: 2110-0076-000

DESCRIPCION	APROBADO	VIGENTE	DEVENGADO	PORCENTAJE DE EJECUCION
1. RECURSOS	6,980,500.00	8,130,500.00	6,486,794.50	79.78
1.1. Ingresos Corrientes	4,980,500.00	6,130,500.00	5,636,794.50	91.95
1.1.5. Ingresos de Operacion	1,122,300.00	1,122,300.00	862,274.50	76.83
1.1.5.2. Venta de Servicios	1,122,300.00	1,122,300.00	862,274.50	76.83
1.1.6. Renta de la Propiedad	233,680.00	233,680.00	0.00	0.00
1.1.6.3. Arrendamiento de Tierras y Terrenos	233,680.00	233,680.00	0.00	0.00
1.1.7. Transferencias Corrientes	3,624,520.00	4,774,520.00	4,774,520.00	100.00
1.1.7.2. DEL SECTOR PUBLICO	3,624,520.00	4,774,520.00	4,774,520.00	100.00
1.1.7.2.1. De la Administración Central	3,624,520.00	4,774,520.00	4,774,520.00	100.00
1.2. Recursos de Capital	2,000,000.00	2,000,000.00	850,000.00	42.50
1.2.1. Transferencias de capital	2,000,000.00	2,000,000.00	850,000.00	42.50
1.2.1.2. Del Sector Publico	2,000,000.00	2,000,000.00	850,000.00	42.50
1.2.1.2.1. De la Administración Central	2,000,000.00	2,000,000.00	850,000.00	42.50
2. GASTOS	6,980,500.00	8,130,500.00	6,376,133.10	78.42
2.1. Gastos Corrientes	4,956,500.00	5,887,500.00	5,287,451.28	89.81
2.1.1. Gastos de Consumo	0.00	27,000.00	26,900.00	99.63
2.1.1.2. Bienes y servicios	0.00	27,000.00	26,900.00	99.63
2.1.1.2.3. Equipos y construcciones militares	0.00	27,000.00	26,900.00	99.63
2.1.1.2.3.2. Equipos militares	0.00	27,000.00	26,900.00	99.63
2.1.2. Gastos de Operacion	4,939,048.00	5,611,048.00	5,012,838.81	89.34
2.1.2.1. Remuneraciones	2,462,113.00	2,542,763.00	2,509,226.77	98.68
2.1.2.1.1. Sueldos y salarios	1,939,752.00	1,924,002.00	1,911,487.40	99.35
2.1.2.1.2. Aportes patronales	211,669.00	206,669.00	205,864.58	99.61
2.1.2.1.4. Otras prestaciones relacionadas con salarios	310,692.00	412,092.00	391,874.79	95.09
2.1.2.2. Bienes y Servicios	2,461,935.00	3,061,285.00	2,502,053.06	81.73
2.1.2.2.1. Servicios no personales	1,329,180.00	1,744,920.00	1,473,178.20	84.43
2.1.2.2.2. Materiales y suministros	1,132,755.00	1,316,365.00	1,028,874.86	78.16
2.1.2.3. Impuestos Indirectos	15,000.00	7,000.00	1,558.98	22.27

**Sistema de Contabilidad Integrada Gubernamental
Ejecución de Gastos - Reportes - Informes de Gestion**

Resultados Económicos y Financieros

DEL MES DE ENERO AL MES DE DICIEMBRE

Entidad Institucional = 21100076

Expresado en Quetzales

PAGINA : 2 DE 2


FECHA : 13/01/2015


HORA : 16:36.10

REPORTE: R00810810.rpt

EJERCICIO: 2014

ENTIDAD: 2110-0076-000	DESCRIPCION	APROBADO	VIGENTE	DEVENGADO	PORCENTAJE DE EJECUCION
	2.1.7. Transferencias Corrientes	17,452.00	249,452.00	247,712.47	99.30
	2.1.7.2. Al Sector Publico	17,452.00	249,452.00	247,712.47	99.30
	2.1.7.2.1. Al Sector Publico No Empresarial	17,452.00	249,452.00	247,712.47	99.30
	2.1.7.2.1.6. Cuota sost. a Contraloria de Ctas.	17,452.00	249,452.00	247,712.47	99.30
	2.2. Gastos de Capital	2,024,000.00	2,243,000.00	1,088,681.82	48.54
	2.2.1. Inversion Real Directa	2,024,000.00	2,243,000.00	1,088,681.82	48.54
	2.2.1.1. Formacion Bruta de Capital Fijo	2,024,000.00	2,243,000.00	1,088,681.82	48.54
	2.2.1.1.2. Bienes muebles preexistentes	0.00	225,000.00	225,000.00	100.00
	2.2.1.1.3. Maq., equipo y otros bienes muebles	2,024,000.00	2,018,000.00	863,681.82	42.80
Unidad Ejecutora: 000					
	Balance en Cuenta Corriente:	24,000.00	243,000.00	349,343.22	143.76
	Balance Presupuestal:	0.00	0.00	110,661.40	0.00


 Firma y Sello
 Funcionario Responsable de
 Unidad de Administración Financiera



Sistema de Contabilidad Integrada Gubernamental
Ejecución de Ingresos - Reportes - Información Consolidada
Grupos Dinámicos de Ingresos
 Expresado en Quetzales

PAGINA :1 DE 1
 FECHA :13/01/2015
 HORA :16:07.31
 REPORTE : R00815310.rpt

- Entidad - Recurso -

DEL MES ENERO AL MES DE DICIEMBRE

EJERCICIO: 2,014

DESCRIPCIÓN	ASIGNADO	MODIFICACIONES	VIGENTE	PERCIBIDO	DEVENGADO	%EJECUCION
21100-076 EMPRESA PORTUARIA NACIONAL DE CHAMPERICO -EPNCH-						
14231 SERVICIO AL BUQUE	62,400.00	0.00	62,400.00	0.50	0.00	0.00
14232 SERVICIOS A LA CARGA	156,000.00	0.00	156,000.00	0.00	0.00	0.00
14290 OTROS SERVICIOS	903,900.00	0.00	903,900.00	862,274.50	862,274.50	95.39
15310 ARRENDAMIENTO DE TIERRAS Y TERRENOS	233,680.00	0.00	233,680.00	0.00	0.00	0.00
16210 DE LA ADMINISTRACIÓN CENTRAL	3,624,520.00	1,150,000.00	4,774,520.00	4,774,520.00	4,774,520.00	100.00
17210 DE LA ADMINISTRACIÓN CENTRAL	2,000,000.00	0.00	2,000,000.00	850,000.00	850,000.00	42.50
TOTAL 21100-076 EMPRESA PORTUARIA NACIONAL DE CHAMPERICO -EPNCH-	6,880,500.00	1,150,000.00	8,130,500.00	6,486,794.50	6,486,794.50	



**Informes de Gestión y Rendición de Cuentas
Plantilla de Complemento a la Ejecución Financiera
Expresado en Quetzales**

Entidad: EMPRESA PORTUARIA NACIONAL DE CHAMPERICO

Ejercicio: 2014


Período: ENERO-DICIEMBRE

Código Informe CIGRC01

Recursos de proyectos comprometidos en el ejercicio fiscal vigente y en futuros ejercicios fiscales

Prg	Spg	Pry	Act	Obr	SNIP	Descripción	2014	2015	2016
						TOTAL			
NO APLICA									




 Firma y Sello
 Funcionario Responsable de la
 Unidad de Administración Financiera

**Informes de Gestión y Rendición de Cuentas
Plantilla de Complemento a la Ejecución Física**

Código Informe CIGRC02

Entidad: EMPRESA PORTUARIA NACIONAL DE CHAMPERICO
 Ejercicio: 2014
 Período: ENERO-DICIEMBRE

Entidad :
 Ejercicio :
 Período :

Prg	Spg	Pry	Act	Obr	Producto / Subproducto	Descripción	Unidad de Medida del Producto / Subproducto	Ubg	Número de Beneficiarios	Unidad de Medida de los Beneficiarios
11	00	000	001	000	1	Dirección y Coordinación	DOCUMENTO	1107	1	DOCUMENTO
11	00	000	001	000	2	Dirección y Coordinación	DOCUMENTO	1107	1	DOCUMENTO
11	00	000	002	000	1	Barcos Atendidos con Servicios de Descarga de Productos Marítimos	BARCO	1107	2513	BARCO

1.1. Ingresos
 1.1.5. Ing

1.1.5.2

1.1.6. R

1.1.6.;

1.1.7. T

1.1.7

1.

1.2. Recursos

1.2.1. Tre

1.2.1.;

1.2.

Información Institucional

Mecanismos de Cumplimiento de Metas	Documento de Respaldo	Fecha
Reportes diarios de Barcos atendidos (por medio de los reportes diarios se verifica los servicios prestados durante cada mes) . Registro de Metas de Productos y Subproductos en el Sistema de Gestión	Comprobantes de Respaldo de SICOIN	Mensualmente
Medidas de Transparencia y Calidad del Gasto Implementadas	Documento de Respaldo	Fecha
El Presupuesto de gastos de la Empresa Portuaria Nacional de Champerico es ejecutado conforme a la Ley de Contrataciones del Estado y otras legislaciones vigentes en la materia. Uso de Sistemas Informaticos para el registro de ingresos y gastos (SICOIN, SIGES, GUATECOMPRAS).	Comprobantes Unicos de Registro	Diario

2. GASTOS
 2.1. Gastos

2.1.1. G

2.1.1.;

2.1.

2.

2.1.2. G

2.1.2.1 R

2.1.2.1

2.1.2.1

2.1.2.1

2.1.2.2 B

2.1.2.2

2.1.2.2

2.1.2.3. Ir

2.1.7. Tran


2.1.7.2.

2.1.7.2

2.1.7

2.2. Gastos

2.2.1 Invers



Firma y Sello
 Funcionario Responsable de la
 Unidad de Administración Financiera

**Informes de Gestión y Rendición de Cuentas
Resultados Económicos y Financieros
Expresado en Quetzales**


Entidad : EMPRESA PORTUARIA NACIONAL DE CHAMPERICO
 Ejercicio : 2014
 Período: ENERO-DICIEMBRE

Código Informe CIGRC03

DESCRIPCION	APROBADO	VIGENTE	DEVENGADO	PORCENTAJE DE EJECUCIÓN
2.2.1.1 Formación Bruta de Capital Fijo	2,024,000.00	2,243,000.00	1,088,681.82	48.5
2.2.1.1.2 Bienes Muebles preexistentes	0.00	225,000.00	225,000.00	100.0
2.2.1.1.3. Maq., equipo y otros bienes muebles	2,024,000.00	2,018,000.00	863,681.82	42.8
Balance en Cuenta Corriente:	24,000.00	243,000.00	349,343.22	143.8
Balance Presupuestario:	0.00	0.00	110,661.40	

Unidad Ejecutora: 000




 Firma y Sello
 Funcionario Responsable de la
 Unidad de Administración Financiera