

2014-64199

No. Expediente : 2014-64199

Control interno: MFP EXPEDI - 137,575

MINISTERIO DE FINANZAS PUBLICAS

8AV AVENIDA 21 CALLE ZONA 1

Usuario Imprime : MFP_PORTIZ

Fecha Impresion : 12/09/2014 12:13:21 pm

Tipo Exp :	MFP_EXPEDI	Destino :	Dirección Técnica del Presupuesto
Recibido De :	RENAP	Origen :	REGISTRO NACIONAL DE LAS PERSONAS (RENAP)
Descripción :	ENVIAN INFORME CORRESPONDIENTE AL SEGUNDO CUATRIMESTRE DEL AÑO 2014	Obs :	DEPTO. GUBERNAMENTAL

DATOS ADICIONALES

Etiqueta	Valor
No. Documento Original	DEPTO-P-0730-2014
Tipo de Documento	Oficio
No. de Faltos	75
Fecha de Documento	12/09/2014
No. Expediente Padre	
Fecha Límite	

Procesado 13.05

12 SEP 2014

Usuario Grabo : MFP_PORTIZ - Pablo Jose Ortiz Ortiz

Fecha Grabación : 12-09-2014 12:12 pm

*copias Depto. Gubernamental
transferidas a Global 12/9/14*

F.

MFP_PORTIZ - Pablo Jose Ortiz Ortiz

OFICIO DEPTO-P-0730-2014

Guatemala, 12 de septiembre de 2014

Licenciado
Gustavo Arévalo Enríquez
Director Técnico del Presupuesto
Ministerio de Finanzas Públicas
Su Despacho

J. M. J. J.
12 SEP 2014
[Signature]

Estimado Licenciado Arévalo:

Reciba un cordial saludo en nombre del Registro Nacional de las Personas -RENAP-.

Adjunto a la presente sírvase encontrar para su conocimiento los informes correspondientes al segundo cuatrimestre del año 2014, del Registro Nacional de las Personas -RENAP-, con base a las directrices proporcionadas por el Ministerio de Finanzas Públicas los cuales ya fueron enviados a la dirección de correo electrónico habilitado para su efecto, siendo estos los siguientes:

- ✓ Informe de Gestión en cumplimiento al artículo 4 de la Ley Orgánica del Presupuesto y artículos 20 y 45 del Reglamento de la Ley Orgánica del Presupuesto.
- ✓ Informe de Evaluación Presupuestaria y Gestión por Resultados en cumplimiento al artículo 35 de la Ley Orgánica del Presupuesto y artículo 38 del Reglamento de la Ley Orgánica del Presupuesto.
- ✓ Seguimiento Especial del Gasto y Clasificadores Temáticos en cumplimiento al artículo 39 del Reglamento de la Ley Orgánica del Presupuesto.
- ✓ Informe de Ejecución Presupuestaria en cumplimiento al artículo 22 del Decreto 30-2012.
- ✓ CD que contiene la ejecución física y financiera del RENAP en cumplimiento al artículo 25 del Decreto 30-2012.

Agradeciendo la atención a la presente, me suscribo de usted.

Atentamente,

RENAP
1
19660- Lic. Edger Alfredo Mendoza Barquín
Jefe de Oficina Ejecutiva de Asesoría Técnica
Presupuesto y Gestión por Resultados
Oficinas Centrales RENAP, Guatemala, Guatemala

Vo. Bo.

[Signature]
RENAP
Registro Nacional de las Personas

-17664- Lic. Edger Alfredo Mendoza Barquín
Director de Presupuesto
Oficinas Centrales RENAP, Guatemala, Guatemala

Adjunto: Lo indicado
c.c. Archivo / ce

**REGISTRO NACIONAL DE LAS PERSONAS
-RENAP-**

**INFORME DE GESTIÓN
SEGUNDO CUATRIMESTRE MAYO - AGOSTO
AÑO 2014**

En cumplimiento al Artículo 4 de la Ley Orgánica del Presupuesto y Artículos 20 y 45 del Reglamento de la Ley Orgánica del Presupuesto





Informes de Gestión y Rendición de Cuentas
Plantilla de Compiemento a la Ejecución Financiera
Expresado en Quetzales

Entidad: 11140066 REGISTRO NACIONAL DE LAS PERSONAS -RENAP-

Ejercicio: 2014

Periodo: MAYO - AGOSTO

Código Informe

CIGRC01

Recursos de proyectos comprometidos en el ejercicio fiscal vigente y en futuros ejercicios fiscales

Prg	Spg	Pry	Act	Obr	SNIP	Descripción	2014	2015	2016
TOTAL									

**NO
Aplica**

Firma y Sello
Funcionario Responsable de la
Unidad de Administración Financiera

Sistema de Contabilidad Integrada Gubernamental
Ejecución de Gastos - Reportes - Información Consolidada
Ejecución del Presupuesto (Grupos Dinámicos)
Expresado en Quetzales

PAGINA : 1 DE 10
FECHA : 03/09/2014
HDRA : 11:22.31
REPORTE : RD0804768.rpt

- Entidad - Programa - Renglon -
DEL MES MAYO AL MES AGOSTO

EJERCICIO: 2,014

DESCRIPCIÓN	ASIGNADO	MODIFICADO	VIGENTE	PRE COMPROMISO	COMPROMETIDO	DEVENGADO	PAGADO	SALDO POR COMPROMETER	SALDO POR DEVENGAR	SALDO POR PAGAR	% EJEC	
11140006	REGISTRO NACIONAL DE LAS PERSONAS -RENAP-											
01	ACTIVIDADES CENTRALES											
011	PERSONAL PERMANENTE	10,776,890.08	-564,800.88	10,212,089.20	8.00	3,059,612.90	3,059,612.89	3,059,612.89	4,077,975.56	4,377,875.56	0.00	29.98
014	COMPLEMENTO POR CALIDAD PROFESIONAL AL PERSONAL PERMANENTE	184,568.89	-19,500.00	174,000.00	8.08	42,471.76	42,471.76	42,471.76	89,616.36	89,616.36	0.00	24.41
015	COMPLEMENTOS ESPECIFICOS AL PERSONAL PERMANENTE	126,888.00	-7,500.88	119,500.00	9.88	34,782.25	54,782.25	34,782.25	48,389.43	49,369.43	0.80	29.35
031	PERSONAL SUPERNUMERARIO	681,972.00	8.00	681,972.89	0.00	66,355.74	66,355.74	66,355.74	611,329.17	611,329.17	0.08	9.74
022	PERSONAL POR CONTRATO	29,905,918.08	-492,621.32	29,413,296.68	0.89	9,266,758.90	9,256,563.83	9,256,563.83	9,967,794.85	8,977,997.92	0.80	31.47
034	COMP. PERSONAL AL SALARIO DEL PERSONAL TEMP.	8.00	36,506.45	36,506.45	9.00	36,506.45	36,506.45	36,506.45	0.00	0.00	8.80	100.90
026	COMP. POR CALIDAD PROFESIONAL AL PERSONAL TEMP.	306,389.80	26,154.72	332,517.72	8.00	89,425.12	90,320.57	90,320.57	155,205.34	155,389.66	0.00	27.16
027	COMP. ESPECIFICOS AL PERSONAL TEMPORAL	1,242,000.80	28,788.37	1,278,789.37	0.89	382,298.23	381,987.67	381,987.67	435,784.13	436,084.69	0.80	30.06
029	OTRAS REMUNERACIONES DE PERSONAL TEMPORAL	6,304,800.00	1,652,452.00	7,957,252.89	8.00	2,868,186.10	2,883,186.10	2,883,186.10	3,326,958.97	3,452,708.97	0.00	36.23
042	SERV. EXTRAORDINARIOS DE PERSONAL TEMPORAL	100,000.00	641,889.88	741,000.88	0.88	166,493.07	166,493.87	166,493.07	350,435.23	350,435.23	0.00	22.47
051	APORTE PATRONAL AL IESS	4,464,332.00	3,424.00	4,460,906.00	8.89	1,369,816.01	1,389,816.81	1,369,816.01	1,570,150.09	1,570,150.89	0.89	30.71
055	APORTE PARA CLASES PASIVAS	84,000.90	3,816.13	87,816.13	8.00	25,518.97	25,518.97	25,518.97	50,897.26	50,687.26	0.00	29.06
061	DIETAS	3,168,000.00	8.08	3,168,800.08	3.80	680,000.00	680,000.00	680,000.00	1,828,089.09	1,920,000.00	0.00	28.83
063	GASTOS DE REPRESENTACION EN EL INTERIOR	200,000.00	9.00	208,888.09	0.80	43,978.86	41,612.89	41,612.98	91,251.18	101,509.22	0.00	20.91
071	44UINALDO	3,406,666.00	-5,756.18	3,400,910.00	8.80	788,135.56	797,289.78	747,206.79	1,984,336.02	1,984,336.02	0.08	22.61
072	BONIFICACION ANUAL (BONO 14)	3,486,666.00	116,769.34	3,803,435.34	8.88	1,418,682.75	1,414,874.86	1,414,874.89	383,605.04	383,685.04	0.00	39.26
073	BONO VACACIONAL	81,200.08	2,544.00	88,656.89	0.00	23,483.79	23,435.57	23,435.57	50,873.89	50,873.89	0.00	26.43
079	OTRAS PRESTACIONES	100,089.00	434,667.08	534,667.88	0.00	231,200.90	231,280.80	231,208.00	239,226.22	239,226.22	0.00	43.24
111	ENERGIA ELECTRICA	500,000.00	999,600.00	1,499,890.00	0.06	534,739.61	534,739.61	534,739.61	411,857.68	411,857.68	8.89	35.66
112	ASUA	28,000.08	0.00	28,000.00	0.00	4,809.43	4,899.43	4,609.43	13,212.28	13,212.28	0.00	29.05

Sistema de Contabilidad Integrada Gubernamental
Ejecución de Gastos - Reportes - Información Consolidada
Ejecución del Presupuesto (Grupos Dinámicos)
Expresado en Quetzales

PAGINA : 2 DE 10
FECHA : 03/09/2014
HORA : 11:22.31
REPORTE : R00804768.rpt

- Entidad - Programa - Renglon -
DEL MES MAYO AL MES AGOSTO

EJERCICIO: 2,014

	DESCRIPCION	ASIGNADO	MODIFICADO	VIGENTE	PRE CDMPROMISO	CDMPROMETIDO	DEVENGADO	PAGADO	SALDO P8 R COMPROMETER	SALDO POR DEVENGAR	SALDO P8 R PAGAR	% EJEC
113	TELEFONIA	1,008,800.80	2,894,159.00	3,894,159.80	8.08	1,293,962.12	1,290,722.12	1,290,722.12	1,629,503.42	1,632,743.42	0.08	33.15
114	CORREOS Y TELEGRAFOS	8.00	100,535.00	188,535.88	8.80	1,428.68	116,059.65	116,059.65	72,475.35	72,475.35	0.00	61.56
115	EXTRACCION DE BASURA Y DESTRUCCION DE BENECHOS SOLIDOS	28,800.00	0.00	28,000.09	6.06	5,475.60	5,475.00	5,475.08	12,725.08	12,725.00	0.88	27.38
116	SERVICIOS DE LAVANBERA	6.00	4,586.00	4,500.00	8.00	8.68	8.66	6.00	4,566.00	4,508.00	8.08	8.80
121	DIVULGACION E INFORMACION	1,484,503.00	5,12,497.60	1,917,088.88	6.88	446,424.12	433,554.12	433,554.12	1,341,550.01	1,354,420.01	0.08	22.82
122	IMPRESION, ENCUADERNACION Y REPRODUCCION	0.80	174,800.88	174,000.88	0.08	61,018.83	61,016.83	61,618.63	83,261.17	83,281.17	4.88	35.07
131	VIATICOS EN EL EXTERIOR	8.88	1,675,008.88	1,675,000.00	0.60	172,859.14	172,859.14	172,859.14	1,498,862.36	1,498,862.36	6.08	10.32
133	VIATICOS EN EL INTERIOR	189,880.08	2,226,895.31	2,326,895.31	8.64	942,800.50	842,866.58	842,886.56	1,133,730.31	1,133,736.31	0.00	36.22
141	TRANSPORTE DE PERSONAS	8.00	318,000.68	310,400.88	0.00	77,169.24	77,169.24	77,189.24	230,338.76	230,338.76	0.00	24.89
151	ARREND DE EDIFICIOS Y LOCALES	3,680,888.00	6,383,951.18	9,983,951.18	593,136.41	3,664,663.69	2,985,666.47	2,985,660.47	3,495,674.64	4,194,973.86	0.00	29.90
153	ARREND DE MAQUINAS Y EQUIPOS DE OFICINA	6.00	90,880.00	90,888.80	8.80	06,208.00	9,889.00	8,600.48	1,600.60	80,260.86	8.00	14.89
155	ARREND DE MEDIOS DE TRANSPORTE	16,613.00	678,127.00	688,748.68	0.00	42,424.40	41,064.40	41,064.48	638,215.60	639,575.66	0.00	5.96
156	ARREND DE OTRAS MAQUINAS Y EQUIPO	1,578,888.08	-1,563,008.00	15,000.08	0.80	6.89	0.00	6.00	1,000.44	1,000.08	0.08	8.08
157	ARREND DE EQUIPO DE COMPUTO	8.88	12,485,264.08	12,405,264.86	8.00	0.80	6.60	6.04	12,405,264.66	12,485,264.06	0.80	4.00
158	DERECHOS DE BIENES INTANGIBLES	13,412,376.00	-12,876,426.00	736,958.00	4.08	32,800.00	32,088.68	32,000.80	89,950.80	89,950.86	8.40	4.35
162	MAN Y REP DE EQUIPO DE OFICINA	8.00	61,080.88	61,000.00	6.08	8,136.88	6,136.06	0,136.00	52,864.88	52,864.88	0.08	13.34
165	MAN Y REP DE MEDIOS DE TRANSPORTE	0.00	186,836.80	186,836.88	6.08	39,467.21	48,467.21	48,407.21	116,803.79	116,776.79	8.80	21.74
168	MAN Y REP DE EQUIPO DE COMPUTO	0.00	880,008.08	808,008.00	8.68	6.08	0.00	0.80	900,006.86	966,068.60	8.04	4.00
169	MAN Y REP DE OTRAS MAQUINARIAS Y EQUIPOS	8.80	172,297.00	172,297.08	0.80	31,666.00	1,600.06	1,688.80	140,897.00	170,897.80	0.80	0.93
171	MAN Y REP DE EDIFICIOS	348,481.00	2,145,048.58	2,494,521.56	35,091.72	560,661.72	560,661.72	560,661.72	1,523,200.44	1,523,280.44	0.80	22.48
178	MAN Y REP DE INSTALACIONES	8.00	1,006,615.00	1,006,615.08	0.00	479,945.80	517,445.60	517,445.08	489,170.00	489,176.68	8.08	51.40

Sistema de Contabilidad Integrada Gubernamental
Ejecución de Gastos - Reportes - Información Consolidada
Ejecución del Presupuesto (Grupos Dinámicos)
Expresado en Quetzales

PAGINA : 3 DE 10
FECHA : 03/09/2014
HORA : 11:22.31
REPORTE : R00804768.rpt

- Entidad - Programa - Renglon -
DEL MES MAYO AL MES AGOSTO

EJERCICIO: 2014

	DESCRIPCION	ASIGNADO	MODIFICADO	VIGENTE	PRE COMPROMISO	COMPROMETIDO	DEVENGADO	PAGADO	SALDO POR COMPROMETER	SALDO POR DEVENGAR	SALDO POR PAGAR	% EJEC
181	ESTUDIOS, INVEST Y PROYECTOS DE FACTIBILIDAD	8.88	717,888.08	717,888.08	8.88	178,508.00	178,508.00	178,508.00	478,588.88	478,588.00	8.88	24.62
183	SERVICIOS JURIDICOS	8.88	18,488.08	18,400.00	8.88	538.80	538.88	538.88	9,878.88	9,878.06	8.88	5.18
184	SEAV ECONOMICOS, CONTABLES Y DE AUDITORIA	8.00	725,555.88	725,555.88	8.88	725,555.88	725,555.88	725,555.88	8.88	8.88	8.88	188.88
185	SERVICIOS DE CAPACITACION	299,458.80	5,890,818.21	5,390,874.21	8.88	1,318,766.46	1,363,255.71	1,383,255.71	2,865,318.81	2,655,314.81	8.88	25.29
186	SERV DE INFORMACION Y SISTEMAS COMPLY	360,888.88	4,547,923.08	4,907,923.00	-1,396,416.88	1,756,416.88	615,472.88	615,472.88	3,067,787.88	4,288,731.88	8.88	12.54
187	SERVICIOS POR ACTIVIDADES ARTISTICAS Y RECREATIVAS	0.00	60,080.08	66,000.88	0.88	17,888.88	17,888.88	17,088.88	43,600.88	43,848.80	8.88	24.33
188	SERV DE ING. ARQ Y SUPERVISION DE OBRAS	8.88	6,888.08	6,008.88	8.88	0.88	8.88	0.88	6,888.88	6,888.88	8.88	8.88
188	OTROS ESTUDIOS Y/O SERVICIOS	1,385,608.88	2,120,576.76	3,506,184.76	8.88	245,862.78	1,394,786.35	1,394,786.35	1,337,834.79	1,357,471.14	8.00	39.78
191	PRIMAS Y GASTOS DE SEGUROS Y FIANZAS	1,288,008.88	4,008.88	1,284,008.88	0.88	341,749.44	766,718.36	766,718.36	57,135.75	57,135.75	8.88	69.68
194	GASTOS BANCARIOS CDMISIONES Y OTROS GASTOS	8.88	18,008.88	10,008.00	8.88	32.31	32.31	32.31	9,967.88	9,967.69	8.88	6.32
195	IMPUESTOS DERECHOS Y TASAS	1,000,888.00	123,846.17	876,953.83	0.88	264,879.85	264,879.85	264,879.85	578,539.93	576,539.93	8.88	38.11
196	SERVICIOS DE ATENCION Y PROYECTO	31,283.88	183,797.88	135,008.00	0.88	30,688.25	33,966.25	33,966.25	95,851.36	96,981.38	0.88	25.16
197	SERVICIOS DE VIGILANCIA	528,000.88	1,284,758.88	1,816,750.88	8.88	338,888.06	418,688.88	418,888.88	1,134,750.88	1,134,750.88	8.00	23.81
198	OTROS SERVICIOS NO PERSONALES	2,288,880.00	2,802,496.17	5,882,496.17	0.06	1,818,978.19	1,827,259.57	1,027,259.57	1,138,013.55	2,426,913.55	0.00	28.53
211	ALIMENTOS PARA PERSONAS	165,894.80	261,890.20	427,584.20	8.88	115,797.45	185,568.78	109,568.78	224,832.54	264,251.84	8.88	25.63
214	PROD AGROFOREST MADERA, CARBO Y MANUFACT	8.88	44,995.06	44,995.00	0.00	33,388.00	33,388.88	33,988.88	6,828.88	6,820.88	8.88	75.52
233	PIEDRA, ARCILLA Y ARENA	8.88	18,088.08	18,008.00	0.88	8.00	8.88	8.88	18,880.08	18,888.80	8.80	8.80
332	ACABADOS TEXTILES	8.00	42,640.80	42,648.00	0.86	17,832.25	17,832.25	17,832.25	24,727.75	24,727.75	8.88	41.96
233	PRENDAS DE VESTIA	1,908,008.88	792.58	1,900,792.50	-1,445,492.58	1,862,107.56	1,862,107.56	1,862,107.56	38,885.68	38,885.88	8.80	87.96
241	PAPEL DE ESCRITORIO	4,550,800.80	-2,271,437.00	2,278,563.00	0.88	1,616,137.88	1,908,132.48	1,908,132.80	166,311.79	106,311.79	0.60	83.39
242	PAPELES COMERCIALES, CARTONES Y OTROS	8.00	488.08	488.88	8.80	8.08	8.88	8.88	406.80	488.88	8.88	0.88
243	PRODUCTOS DE PAPEL O CARTON	8.88	776,688.88	776,608.00	8.88	381,466.80	381,466.80	381,466.88	248,988.98	248,988.90	8.00	49.12

Sistema de Contabilidad Integrada Gubernamental
Ejecución de Gastos - Reportes - Información Consolidada
Ejecución del Presupuesto (Grupos Dinámicos)
Expresado en Quetzales

PAGINA : 4 DE 10
FECHA : 03/09/2014
HORA : 11:22.31
REPORTE : R00804768.rpt

- Entidad - Programa - Renglon -
DEL MES MAYO AL MES AGOSTO

EJERCICIO: 2,014

	DESCRIPCION	ASIGNADO	MODIFICADO	VIGENTE	PRE COMPROMISO	COMPROMETIDO	DEVENGADO	PAGADO	SALDO POR COMPROMETER	SALDO POR DEVENGAR	SALDO POR PAGAR	% EJEC
244	PRODUCTOS DE ARTES GRAFICAS	0.00	67,500.00	67,580.00	0.00	185.40	185.40	185.46	42,022.10	42,022.18	0.00	6.27
245	LIBROS, REVISTAS Y PERIODICOS	10,000.00	5,000.90	15,000.00	0.00	6,802.00	6,802.00	6,802.00	3,354.80	3,354.00	0.00	45.35
247	ESPECIES TIMBRADAS Y VALORES	0.00	100.00	180.00	0.00	0.00	0.00	0.00	100.00	180.00	0.00	0.00
252	ARTICULOS DE CUERO	0.00	3,000.00	5,000.00	0.00	0.00	0.00	0.00	3,000.00	3,000.00	0.00	0.00
253	LANTAS Y NEUMATICOS	0.00	115,400.00	115,000.00	0.00	25,079.60	21,530.60	21,530.60	89,920.40	93,469.40	0.00	18.72
261	ELEMENTOS Y COMPUESTOS QUIMICOS	4.00	16,000.00	16,000.00	0.00	4,952.55	4,952.55	4,952.55	10,667.45	14,667.45	0.00	30.95
262	COMBUSTIBLES Y LUBRICANTES	100,000.00	1,899,070.00	1,999,070.40	0.00	30,695.26	31,659.26	31,659.26	1,047,370.74	1,047,850.74	0.00	1.58
266	PRODUCTOS MEDICINALES Y FARMACEUTICOS	0.00	21,000.00	21,000.00	0.00	699.00	699.00	699.00	15,294.90	15,294.90	0.00	3.33
267	TINTES, PINTURAS Y COLORANTES	2,400,000.00	2,174,356.10	4,174,356.18	179,559.80	1,282,449.18	1,282,449.10	1,282,449.18	1,449,269.00	1,449,289.00	0.00	38.72
268	PRODUCTOS PLASTICOS NYLON, VINIL Y PVC	0.40	223,096.00	223,096.00	2,298.40	132,342.50	133,592.54	133,592.56	70,821.00	76,821.00	0.40	59.88
269	OTROS PRODUCTOS QUIMICOS Y COMPLEXOS	0.00	40,000.00	46,000.00	0.00	2,680.67	2,680.67	2,680.67	45,734.63	45,234.63	0.00	5.59
272	PRODUCTOS DE VIDRIO	0.00	47,238.00	47,230.00	0.00	23,172.10	23,172.10	23,172.10	24,057.90	24,057.90	0.00	49.06
272	PRODUCTOS DE LOZA Y PORCELANA	0.00	21,240.00	21,240.00	0.00	11,575.00	11,575.04	11,575.00	9,665.00	9,665.00	0.00	54.58
274	CEMENTO	0.00	20,000.00	20,000.00	0.00	0.00	0.00	0.00	20,000.00	20,000.00	0.00	0.00
275	PROD. DE CEMENTO, POMEZ ASBESTO Y YESO	0.00	75,000.00	75,000.00	0.00	33,856.00	33,856.00	33,856.04	1,814.00	1,814.00	0.00	45.14
282	PRODUCTOS METALURGICOS NO FERRICOS	0.00	71,000.00	71,000.00	0.00	0.00	0.00	0.00	35,029.25	35,029.25	0.00	0.00
283	PRODUCTOS DE METAL	0.00	20,500.00	20,580.00	0.00	15,075.65	15,075.65	15,075.65	1,419.35	1,419.35	0.00	77.44
284	ESTRUCTURAS METALICAS ACABADAS	0.00	42,100.00	42,100.00	0.00	30,500.00	30,500.00	30,500.00	11,600.00	11,600.00	0.00	72.45
286	HERRAMIENTAS MENORES	0.00	73,750.00	73,750.00	0.00	253.00	253.00	253.00	69,795.00	69,795.00	0.00	4.34
289	OTROS PRODUCTOS METALICOS	0.00	6,000.00	6,000.00	0.00	979.00	979.00	979.00	4,393.75	4,393.75	0.00	16.32
291	UTILES DE OFICINA	0.00	177,624.00	177,624.00	1,768.00	31,363.17	31,363.17	31,363.17	116,950.83	118,950.83	0.00	17.66
292	UTILES DE LIMPIEZA Y PRODUCTOS SANITARIOS	0.00	110,000.00	110,000.00	0.00	26,552.07	26,552.07	26,552.07	83,447.93	83,447.93	0.00	24.14

Sistema de Contabilidad Integrada Gubernamental
Ejecución de Gastos - Reportes - Información Consolidada
Ejecución del Presupuesto (Grupos Dinámicos)
Expresado en Quetzales

- Entidad - Programa - Renglon -
DEL MES MAYO AL MES AGOSTO

EJERCICIO: 2014

	DESCRIPCION	ASIGNADO	MODIFICADO	VIGENTE	PRE COMPROMISO	CDMPROMETIDO	DEVENGADO	PAGADO	SALDO POR COMPROMETER	SALDO POR DEVENGAR	SALDO POR PAGAR	% EJEC
292	UTILES EDUCACIONALES Y CULTURALES	0.00	4,500.08	4,500.40	8.00	370.88	378.06	378.00	4,122.00	4,122.00	0.00	8.40
294	UTILES DEPORTIVOS Y RECREATIVOS	0.00	58,500.89	58,584.90	8.00	8,279.00	8,279.00	8,279.00	54,221.00	50,221.00	0.00	14.15
295	UTILES MENORES MEDICO-QUIRURGICOS Y 3E LAB	0.88	9,485.98	9,485.00	8.88	1,171.80	1,171.00	1,171.00	8,314.00	8,314.00	0.00	12.35
298	UTILES DE COCINA Y COMEDOR	0.00	19,000.00	19,000.00	8.00	2,607.75	2,607.75	2,607.75	16,392.25	16,392.25	0.00	13.73
397	UTILES ACCESORIOS Y MATERIALES ELECTRICOS	20,900.00	189,825.00	209,825.00	28,209.52	88,661.41	88,661.41	88,661.41	85,483.09	85,483.09	0.00	41.30
288	ACCESORIOS Y REPUESTOS EN GENERAL	4.00	321,750.00	321,750.00	1,152.98	47,705.18	49,619.18	49,619.18	243,046.82	243,096.82	0.00	15.42
299	OTROS MATERIALES Y SUMINISTROS	8.00	61,450.08	61,450.08	0.00	1,518.63	1,518.63	1,518.63	43,696.37	43,896.37	0.00	2.47
323	EQUIPO DE OFICINA	395,770.00	645,000.99	1,840,770.00	0.00	209,739.90	238,947.00	230,947.00	792,163.20	792,163.20	0.00	22.19
324	EQUIPO EDUCACIONAL, CULTURAL Y RECREATIVO	0.00	246,000.00	246,000.80	8.08	38,250.73	38,250.79	38,250.79	207,749.21	207,749.21	0.00	15.55
326	EQUIPO PARA COMUNICACIONES	0.00	19,870.00	19,870.00	9,965.78	0.80	0.00	0.00	19,870.04	19,870.00	0.00	0.00
328	EQUIPO DE COMPUTO	332,439.00	727,396.80	1,059,834.98	-86,005.60	265,648.68	561,548.60	561,548.60	340,102.40	340,102.40	0.00	52.98
329	OTRAS MAQUINARIAS Y EQUIPOS	0.00	496,270.00	496,270.89	0.98	282,743.04	211,383.09	211,383.00	158,330.06	158,338.06	0.00	42.59
341	EQUIPO MILITAR Y DE SEGURIDAD	0.00	65,000.00	65,000.00	8.00	64,880.89	64,800.00	64,840.00	200.00	200.00	0.00	99.69
413	INDEMNIZACIONES AL PERSONAL	1,000,000.04	96,839.36	1,096,839.36	0.88	161,272.45	163,920.92	163,829.92	116,370.16	116,370.16	0.00	14.97
415	VACACIONES PAGADAS POR RETIRO	1,500,000.00	3,072,496.67	4,572,496.67	8.08	854,429.95	864,602.41	864,802.41	262,243.44	262,991.55	0.08	18.91
416	BECAS DE ESTUDIO EN EL INTERIOR	0.00	20,000.98	28,008.88	9.09	14,400.89	14,400.00	14,400.80	5,806.00	5,608.00	0.08	72.08
435	TRANSFERENCIAS A OTRAS INSTITUCIONES SIN FINES DE LUERO	0.00	35,000.00	35,000.00	8.00	9.00	0.90	9.40	35,000.00	35,080.00	0.00	0.00
656	SERVICIOS GUBERNAMENTALES DE FISCALIZACION	772,106.00	284,088.00	1,856,194.00	0.08	335,926.70	335,926.70	335,926.70	427,998.48	427,998.48	0.00	31.80
913	SENTENCIAS JUDICIALES	0.00	967,159.48	967,159.40	0.00	30,000.00	30,800.98	30,099.08	292,384.00	292,384.00	0.00	3.13
981	CREDITOS DE RESERVA	1,500,000.00	-1,500,000.00	0.04	8.00	8.00	0.06	0.00	0.48	0.00	0.00	0.08
TOTAL	01 ACTIVIDADES CENTRALES	187,853,365.99	47,932,451.78	156,845,816.78	-2,301,187.91	44,860,936.30	43,736,501.72	43,736,501.72	89,141,847.43	72,855,683.45	8.00	28.06

Sistema de Contabilidad Integrada Gubernamental
Ejecución de Gastos - Reportes - Información Consolidada
Ejecución del Presupuesto (Grupos Dinámicos)
Expresado en Quetzales

PAGINA : 6 DE 10
FECHA : 03/09/2014
HORA : 11:22.31
REPORTE : R00804768.rpt

- Entidad - Programa - Renglon -
DEL MES MAYO AL MES AGOSTO

EJERCICIO: 2,014

	DESCRIPCION	ASIGNADO	MODIFICADO	VIGENTE	PRE COMPROMISO	COMPROMETIDO	DEVENGADO	PAGADO	SALDO POR COMPROMETER	SALDO POR DEVENGAR	SALDO POR PAGAR	% EJEC
11	REGISTRO DE LA POBLACION GUATEMALTECA											
911	PERSONAL PERMANENTE	3,216,080.88	180,000.00	3,396,080.88	8.08	1,136,219.36	1,136,219.36	1,136,219.36	1,345,985.78	1,345,985.78	0.88	35.46
014	COMPLEMENTO POR CALIDAD PROFESIONAL AL PERSONAL PERMANENTE	58,508.88	3,750.00	62,250.00	0.08	19,962.90	19,962.99	19,962.90	28,345.14	28,345.14	0.88	32.87
015	COMPLEMENTOS ESPECIFICOS AL PERSONAL PERMANENTE	39,800.00	2,500.88	41,580.00	0.08	13,891.93	13,891.93	13,891.93	18,995.37	16,805.37	8.88	33.47
022	PERSONAL POR CONTRATO	86,217,346.80	-6,829,184.95	91,388,161.05	0.00	22,093,867.47	22,981,624.20	22,981,624.24	33,548,565.15	33,568,949.92	0.00	28.24
824	COMP. PERSONAL AL SALARIO DEL PERSONAL TEMP	8.88	22,088.00	22,800.08	0.00	22,000.00	22,800.00	22,008.00	8.00	0.00	0.88	108.88
026	COMP. POR CALIDAD PROFESIONAL AL PERSONAL TEMP	278,008.00	1,629.88	268,371.88	8.00	61,787.91	61,787.91	61,787.91	125,625.41	125,625.41	0.80	23.02
027	COMP. ESPECIFICOS AL PERSONAL TEMPORAL	6,393,008.00	769,549.99	7,162,549.90	8.00	1,663,925.56	1,662,878.27	1,662,878.27	3,789,962.78	3,718,446.91	8.08	23.22
028	OTRAS REMUNERACIONES DE PERSONAL TEMPORAL	4,572,009.00	944,452.88	3,627,548.00	8.00	1,035,752.78	1,835,752.70	1,035,752.78	1,521,928.92	1,521,928.82	0.00	28.55
042	SERV. EXTRAORDINARIOS DE PERSONAL TEMPORAL	8.00	58,008.00	58,088.00	8.00	1,926.66	1,926.66	1,926.66	48,073.34	48,873.34	0.88	3.85
851	APORTE PATRONAL AL IGSS	9,790,998.88	385,311.74	9,485,678.26	8.00	2,614,100.56	2,614,100.56	2,614,100.56	3,857,614.08	3,857,614.00	0.88	27.79
021	AGUINALDO	7,646,821.80	-401,259.58	7,245,562.42	0.00	1,856,978.54	1,867,815.96	1,687,815.99	3,794,998.28	3,799,490.91	0.44	25.77
072	BENEFICACION ANUAL (BONO 14)	7,646,821.00	-79,269.80	7,517,551.28	0.00	2,856,370.35	2,070,179.33	2,874,179.33	1,095,078.77	1,087,623.38	0.88	27.54
023	COND. VACACIONAL	429,880.00	-26,955.60	401,844.48	0.00	182,436.77	103,156.74	103,156.74	242,585.03	242,682.58	0.00	25.67
111	ENERGIA ELECTRICA	2,808,000.00	2,866,460.00	5,666,460.08	0.88	926,428.83	926,420.83	926,420.83	3,573,687.53	3,573,687.53	8.08	16.35
112	AGUA	0.00	18,888.00	10,000.88	8.00	4,627.02	4,827.02	4,627.82	5,372.98	5,372.88	0.88	46.27
113	TELEFONIA	6,500,800.88	5,460,721.78	11,960,721.78	8.08	2,627,599.25	2,627,599.25	2,627,598.25	7,257,617.53	7,257,617.53	0.88	21.97
114	COPIADOS Y TELEGRAFOS	8.88	1,880.00	1,088.00	8.00	395.00	395.08	395.08	605.80	605.00	8.08	39.58
115	EXTRACCION DE BASURA Y DESTRUCCION DE DESECHOS SOLIDOS	8.80	18,008.80	10,800.90	8.80	3,670.78	3,678.78	3,670.70	6,329.30	6,329.30	0.80	36.71
122	IMPRESION, ENCUADERNACION Y REPRODUCCION	5,800.00	2,008.00	7,000.00	0.80	1,011.40	1,011.48	1,811.40	5,493.60	5,493.60	8.80	14.45
133	VIATICOS EN EL INTERIOR	0.00	353,800.80	353,808.00	0.80	174,400.00	174,488.08	174,498.80	166,416.80	166,416.00	0.84	49.28
151	ARRENO DE EDIFICIOS Y LOCALES	9,418,240.80	8,465,785.88	17,875,945.00	-1,263,168.40	6,772,245.15	7,058,468.59	7,858,486.59	5,543,198.81	8,735,883.57	8.00	39.44

Sistema de Contabilidad Integrada Gubernamental
Ejecución de Gastos - Reportes - Información Consolidada
Ejecución del Presupuesto (Grupos Dinámicos)
Expresado en Quetzales

PAGINA : 7 DE 10
FECHA : 03/09/2014
HORA : 11:22.31
REPORTE : R00804768.rpt

- Entidad - Programa - Renglon -
DEL MES MAYO AL MES AGOSTO

EJERCICIO: 2014

	DESCRIPCION	ASIGNADO	MODIFICADO	VIGENTE	PRE COMPRONISO	COMPROMETIDO	DEVENGADO	PAGADO	SALDO POR COMPRONETER	SALDO POR DEVENGAR	SALDO POR PAGAR	% EJEC
181	ESTUDIOS, INVEST Y PROYECTOS DE FACTIBILIDAD	0.00	600,800.80	600,000.80	8.00	0.00	8.00	6.00	421,008.00	421,800.00	8.00	8.00
189	OTROS ESTUDIOS Y/O SERVICIOS	480,000.80	407,800.00	007,800.08	8.00	90,800.09	90,000.00	90,800.00	717,600.00	717,600.00	0.90	11.14
185	IMPUESTOS, DERECHOS Y TASAS	6.00	40,000.90	40,800.80	8.00	19,350.90	19,358.90	19,350.90	20,658.00	20,650.00	0.00	48.38
187	SERVICIOS DE VIGILANCIA	12,540,600.00	12,814,258.00	24,554,250.00	0.00	6,204,000.00	8,294,000.00	8,294,000.00	9,990,250.00	9,990,250.00	0.00	33.78
190	OTROS SERVICIOS NO PERSONALES	18,000.00	2,000.00	12,908.00	0.00	74.20	74.20	74.20	11,671.80	11,671.80	8.08	8.62
211	ALIMENTOS PARA PERSONAS	43,641.90	80,000.00	123,041.08	0.08	32,223.15	32,223.15	32,223.15	90,817.85	90,817.85	8.00	26.19
214	FRONTO AGRICOLA MADERA, CORCHO Y MANUFACT	0.00	37,318.80	37,310.00	0.00	6.00	0.80	0.00	37,310.90	37,310.00	0.00	8.80
221	HILADOS Y TELAS	0.00	995.90	995.00	0.00	8.80	8.00	8.00	995.80	995.80	0.00	8.00
232	ACABADOS TEXTILES	0.80	3,800.90	3,000.80	0.00	0.00	0.00	0.00	3,800.00	3,000.00	0.90	0.80
233	PRENDAS DE VESTIR	0.00	19,200.60	19,200.06	0.00	0.00	8.08	0.00	0.00	0.00	0.90	0.80
241	PAPEL DE ESCRITORIO	0.80	78,890.00	78,000.00	0.00	3,564.30	3,504.30	3,504.30	74,495.78	74,495.70	0.00	4.49
243	PRODUCTOS DE PAPEL O CARTON	10,000.00	150,800.00	160,000.80	0.00	26,447.04	26,447.04	26,447.04	133,541.76	133,541.76	0.00	16.53
244	PRODUCTOS DE ARTES GRAFICAS	18,000.00	45,000.00	55,800.00	8.80	23,284.90	23,294.90	23,294.90	31,705.10	31,785.10	0.00	42.35
247	ESPECIES TIMBRADAS Y VALORES	3,000,000.80	1,109,140.00	4,109,140.00	0.00	989,800.00	989,800.00	989,800.00	2,409,640.00	2,409,848.90	0.88	24.89
252	ARTICULOS DE CUERO	0.00	2,375.80	2,375.80	0.00	2,375.09	2,375.00	2,375.80	0.00	0.00	0.00	100.08
254	ARTICULOS DE CAUCHO	0.00	538.80	539.00	0.00	217.75	217.75	217.75	321.25	321.25	0.08	40.48
281	ELEMENTOS Y COMPUESTOS QUIMICOS	0.90	5,000.00	5,908.08	8.00	2,308.30	2,368.38	2,368.38	2,631.78	2,631.70	8.00	47.37
202	COMBUSTIBLES Y LUBRICANTES	0.90	10,000.00	10,900.00	8.90	1,244.48	1,244.40	1,244.40	8,755.60	8,755.60	0.00	12.44
204	INSECTICIDAS, FUMIGANTES Y SIMILARES	5,005.00	3,800.80	8,800.80	0.08	1,455.20	1,455.28	1,455.20	6,544.80	6,544.80	0.00	18.19
246	PRODUCTOS MEDICINALES Y FARMACEUTICOS	6.00	7,600.00	7,000.80	0.00	1,289.55	1,289.55	1,289.55	5,718.45	5,710.45	0.00	18.42
262	TINTES, PINTURAS Y COLORANTES	5,800.00	20,800.00	25,900.80	8.80	1,067.30	1,067.30	1,067.30	23,932.70	23,932.70	0.00	4.27
268	PRODUCTOS PLASTICOS NYLON, VINIL Y P Y C	10,000.00	90,908.80	100,000.08	0.00	71,553.45	71,553.45	71,553.45	28,435.95	28,435.95	0.90	71.55

- Entidad - Programa - Renglon -
DEL MES MAYO AL MES AGOSTO

EJERCICIO: 2,014

	DESCRIPCION	ASIGNADO	MODIFICADO	VICENTE	PRE COMPROMIS D	COMPROMETIDO	DEVENGADO	PAGADO	SALDO POR COMPROMETER	SALDO POR DEVENGAR	SALDO POR PAGAR	% EJEC
268	OTROS PRODUCTOS QUÍMICOS Y CONEXOS	5,880.00	5,000.00	18,880.00	8.88	70.95	78.95	78.95	9,929.05	9,929.05	0.08	8.71
272	PRODUCTOS DE VIDRIO	0.00	1,000.80	1,884.00	0.00	0.00	8.00	0.08	1,088.00	1,800.88	0.00	0.00
283	PRODUCTOS DE METAL	8.80	000.00	408.00	8.88	444.70	444.78	444.78	355.38	355.30	0.08	55.59
284	ESTRUCTURAS METÁLICAS ACABADAS	8.00	184,508.00	184,500.80	0.00	0.88	4.00	0.08	184,500.00	184,500.08	0.08	0.80
288	HERRAMIENTAS MENORES	8.88	70.08	70.88	0.00	8.00	0.00	8.00	74.88	78.00	0.08	0.88
281	OTROS PRODUCTOS METÁLICOS	0.88	1,288.80	1,248.80	0.08	694.92	694.92	694.92	505.88	505.88	8.08	57.91
331	ÚTILES DE OFICINA	15,880.08	90,000.08	105,800.00	8.88	24,093.55	24,093.55	24,093.55	80,186.45	88,186.45	0.00	22.95
282	ÚTILES DE LIMPIEZA Y PRODUCTOS SANITARIOS	5,000.80	60,695.08	65,695.80	0.00	27,388.05	27,388.05	27,388.05	25,609.95	25,609.95	0.00	41.68
294	ÚTILES DEPORTIVOS Y RECREATIVOS	0.08	50,808.00	58,008.80	8.80	8.00	0.88	0.00	54,088.00	58,000.00	0.08	8.88
295	ÚTILES MENORES MÉDICO QUIRÚRGICOS Y DE LAB	0.80	4,960.08	4,960.80	0.00	212.85	212.95	212.95	787.85	787.05	8.80	4.29
297	ÚTILES, ACCESORIOS Y MATERIALES ELÉCTRICOS	18,000.88	18,000.00	28,800.80	8.00	3,048.78	3,849.28	3,049.20	16,950.80	16,950.40	0.80	15.25
286	ACCESORIOS Y REPUESTOS EN GENERAL	18,000.88	0.00	18,000.88	0.00	8.88	8.00	0.00	18,088.80	10,888.88	0.88	8.00
299	OTROS MATERIALES Y SUMINISTROS	0.00	5,000.08	5,800.88	8.00	0.08	0.08	8.00	5,888.00	5,888.00	0.00	0.88
322	EQUIPO DE OFICINA	165,214.00	636,426.80	881,648.80	8.00	82,460.00	86,938.88	86,930.00	555,906.88	555,908.88	0.08	18.84
328	EQUIPO EDUCACIONAL, CULTURAL Y RECREATIVO	0.00	13,500.80	13,588.00	9.88	0.00	8.00	0.00	13,588.00	13,500.88	0.80	0.08
326	EQUIPO DE COMPUTO	0.08	89,998.88	89,998.08	8.88	0.88	0.00	8.80	89,998.00	89,998.80	0.00	0.00
329	OTRAS MAQUINARIAS Y EQUIPOS	0.08	36,386.08	36,305.88	0.00	13,504.80	13,584.00	13,584.88	4,410.88	4,410.00	0.80	37.33
TOTAL	11 REGISTRO DE LA POBLACIÓN GUATEMALTECA	163,237,773.00	25,313,389.81	188,551,142.81	-1,283,160.48	51,711,836.92	54,095,932.17	54,895,832.17	80,882,815.82	84,099,064.22	0.00	28.69
12	IDENTIFICACIÓN DE LA POBLACIÓN CUATEMALTECA											
011	PERSONAL PERMANENTE	1,716,000.00	-169,000.88	1,547,000.00	8.88	418,387.10	418,387.19	418,387.10	719,290.31	719,298.31	0.08	27.85
014	COMPLEMENTO POR CALIDAD PROFESIONAL AL PERSONAL PERMANENTE	31,588.88	-3,000.80	28,589.08	8.00	4,204.35	4,294.35	4,294.35	19,681.45	19,681.45	0.00	15.07
015	COMPLEMENTOS ESPECÍFICOS AL PERSONAL PERMANENTE	71,480.00	-1,758.80	19,258.00	8.00	5,112.90	5,112.08	5,112.90	9,128.98	9,128.98	0.80	26.56

Sistema de Contabilidad Integrada Gubernamental
Ejecución de Gastos - Reportes - Información Consolidada
Ejecución del Presupuesto (Grupos Dinámicos)
Expresado en Quetzales

PAGINA : 9 DE 10
FECHA : 03/09/2014
HORA : 11:22.31
REPORTE : R00804768.rpt

- Entidad - Programa - Region -
DEL MES MAYO AL MES AGOSTO

EJERCICIO: 2,014

	DESCRIPCION	ASIGNADO	MODIFICADO	VIGENTE	PRE COMPROMISD	COMPROMETIDO	DEVENGADO	PAGADO	SALDO POR COMPROMETER	SALDO POR DEVENGAR	SALDO POR PAGAR	% EJEC
022	PERSONAL POR CONTRATO	13,074,400.00	-1,596,000.00	11,698,000.00	0.00	5,124,905.37	3,126,970.81	3,126,970.81	5,127,796.96	5,135,721.54	0.00	26.76
020	COMP. POR CALIDAD PROFESIONAL AL PERSONAL TEMP.	0.20	27,900.00	27,900.00	0.00	1,620.97	1,620.97	1,620.97	22,674.19	22,674.19	0.00	5.81
027	COMP. ESPECIFICAS AL PERSONAL TEMPORAL	981,000.00	-89,758.00	891,258.00	0.00	238,764.66	238,073.49	238,073.49	793,642.62	394,533.79	8.00	28.71
051	APORTE PATRONAL AL IGSS	1,581,455.00	-147,180.22	1,474,274.78	0.00	584,255.42	584,255.42	584,255.42	642,121.48	642,121.48	0.00	26.06
071	AGUINALDO	1,255,125.00	-59,939.03	1,175,186.97	0.00	273,310.94	276,356.15	276,356.15	602,640.96	802,640.96	0.00	23.52
072	BONIFICACION ANUAL (BOND 14)	1,235,125.00	71,255.80	1,386,380.80	0.00	578,963.75	382,814.51	382,814.51	198,561.85	198,561.85	0.00	29.30
073	BONO VACACIONAL	66,800.00	-3,167.89	63,632.81	0.00	16,399.18	16,561.37	16,561.37	36,174.45	36,174.45	0.48	26.83
112	TELEFONIA	367,004.00	-367,000.00	0.00	0.00	8.00	0.00	0.00	0.00	0.00	0.00	0.00
114	CORREOS Y TELEGRAFOS	0.00	71,820.00	71,820.00	0.00	0.00	0.00	0.00	71,820.00	71,820.00	0.00	0.00
132	VIATICOS EN EL INTERIOR	0.00	0.00	0.00	0.00	0.00	0.00	0.00	0.00	0.00	0.00	0.00
141	ESTUDIOS, INVEST Y PROYECTOS DE FACTIBILIDAD	0.00	125,000.00	125,800.00	0.00	65,000.00	65,008.00	85,000.00	60,000.00	60,080.00	0.00	52.00
166	SERV. DE INFORMAY CIA Y SISTEMAS COMPUT.	0.00	59,671.80	59,671.00	8.00	0.00	0.00	8.00	59,671.08	59,671.00	0.00	0.00
149	OTROS ESTUDIOS Y/O SERVICIOS	16,842,857.00	42,974,795.01	59,816,842.01	0.00	15,729,248.41	15,729,248.41	15,729,248.41	24,267,593.79	24,267,593.79	0.00	28.30
233	PRENDAS DE VESTIR	4.00	11,400.00	11,400.00	0.00	0.86	0.00	0.80	8.00	0.00	0.00	0.00
252	ARTICULOS DE CUERO	8.00	20,500.00	20,500.00	0.00	0.00	0.00	0.00	20,500.00	20,500.00	0.00	0.00
268	PRODUCTOS PLASTICOS NYLON UNIL Y P.V.C.	0.00	101,895.00	101,895.00	8.00	90,345.00	90,345.80	90,345.00	11,550.08	11,554.00	0.08	00.66
201	UTILES DE OFICINA	0.00	29,000.00	28,000.00	0.00	17,958.00	17,958.00	17,958.00	2,042.00	2,042.80	0.00	89.79
202	UTILES DE LIMPIEZA Y PRODUCTOS SANITARIOS	0.00	4,161.08	4,161.00	2.00	0.00	0.00	0.00	0.00	0.00	0.00	0.00
205	UTILES MENORES MEDICO OU QUIRURGICOS T DE LAB	0.00	10,450.00	10,458.00	0.00	0.00	0.00	0.00	0.00	0.00	0.00	0.00
287	UTILES, ACCESORIOS Y MATERIALES ELECTRICOS	0.00	900.08	900.00	0.00	220.00	220.00	220.08	680.00	680.00	4.00	24.44
222	EQUIPO DE OFICINA	500,000.00	33,500.89	533,500.00	0.00	27,426.00	27,428.00	27,426.00	8,574.00	8,574.00	0.00	5.14

Sistema de Contabilidad Integrada Gubernamental
Ejecución de Gastos - Reportes - Información Consolidada
Ejecución del Presupuesto (Grupos Dinámicos)
Expresado en Quetzales

PAGINA : 10 DE 10
FECHA : 83/09/2014
HORA : 11:22.31
REPORTE : R08804768.rpt

- Entidad - Program - Renglon -
DEL MES MAYO AL MES AGOSTO

EJERCICIO: 2014

	DESCRIPCION	ASIGNADO	MODIFICADO	VIGENTE	PRE COMPRMISO	COMPROMETIDO	DEVENGADO	PAGADO	SALDO POR COMPRMETER	SALDO POR DEVENGAR	SALDO POR PAGAR	% EJEC
328	EQUIPO EDUCACIONAL CULTURAL Y RECREATIVO	0.00	35,000.00	35,000.00	0.00	0.00	0.00	0.00	35,000.00	35,000.00	0.00	0.00
329	EQUIPO DE COMPUTO	0.00	33,100.00	33,100.00	33,100.00	0.00	0.00	0.00	33,100.00	33,100.00	0.00	0.00
TOTAL	12 IDENTIFICACIÓN DE LA POBLACIÓN GUATEMALTECA	37,851,462.00	81,413,551.57	79,083,613.87	33,100.00	20,784,212.05	20,784,644.48	20,744,644.48	32,342,338.06	32,350,851.79	0.00	28.29
TOTAL	11140866 REGISTRO NACIONAL DE LAS PERSONAS -RENAP-	308,842,200.00	114,658,373.16	423,500,573.16	3,531,168.31	116,556,085.27	118,619,978.37	118,619,978.37	182,405,288.91	189,105,639.46	0.00	28.01

EJERCICIO: 2014

DEL MES MAYO AL MES DE AGOSTO

PG	SP	PY	AC	OB	DESCRIPCIÓN	SNIP	UNIDAD DE MEDIDA	PRESUPUESTO FÍSICO				PRESUPUESTO FINANCIERO				
								INICIAL	VIGENTE	EJEC	% EJEC	INICIAL	VIGENTE	EJEC	% EJEC	
Entidad : 11140066-000-00 REGISTRO NACIONAL DE LAS PERSONAS -RENAP-																
11					REGISTRO DE LA POBLACIÓN GUATEMALTECA								163,237,773.00	186,956,028.29	54,095,032.17	28.94
					1 Certificaciones de hechos y actos registrales emitidas.		DOCUMENTO	5,000,000	5,300,000	1,730,516	32.65					
					2 Inscripciones de hechos y actos registrales realizadas.		REGISTRO	750,000	750,000	190,503	25.40					
					3 Inscripciones extemporáneas de nacimiento realizadas.		REGISTRO	100,000	70,000	18,517	26.45					
12					IDENTIFICACIÓN DE LA POBLACIÓN GUATEMALTECA								37,651,063.00	72,065,593.00	16,704,644.40	20.84
					1 Documentos Personales de Identificación -DPI- emitidos.		DOCUMENTO	210,525	815,000	261,288	32.06					

Informes de Gestión y Rendición de Cuentas
Plantilla de Complemento a la Ejecución Física

Entidad: REGISTRO NACIONAL DE LAS PERSONAS -RENAP-

Código Informe: CIGRC02

Ejercicio: 2014

Periodo: MAYO - AGOSTO

Prg	Spg	Pry	Act	Obr	Producto / Subproducto	Descripción	Unidad de Medida del Producto / Subproducto	Ubg	Presupuesto Físico			Número de Beneficiarios	Unidad de Medida de los Beneficiarios
									Inicial	Vigente	Ejecutado		
11	0	8	0	0	1	Certificaciones de hechos y actos registrales emitidos.	2303 documento	3000	5,000,000	5,300,000	1,730,516	1,730,516	Persona
11	0	0	0	0	1	Inscripciones de hechos y actos registrales realizadas.	2311 registro	3000	750,000	750,000	190,503	190,503	Persona
11	0	0	0	0	1	Inscripciones extemporáneas de nacimiento realizadas.	2311 registro	3000	100,000	78,000	18,517	18,517	Persona
12	0	8	4	8	1	Documentos Personales de Identificación emitidos.	2303 documento	3000	210,525	815,000	261,288	261,288	Persona


Mecanismos de Cumplimiento de Metas

	Documento de Respaldo	Fecha
Reporte mensual de ejecución de metas físicas del Registro Central de las Personas (Incluye control de metas físicas sobre certificaciones e inscripciones)	Mayo: DAPL-RC-OF-1054-2014 Junio: DAPL-RC-OF-1194-2014 Julio: DAPL-RC-OF-1362-2014 Agosto: DAPL-RC-OF-1500-2014	30/05/2014 27/06/2014 29/07/2014 27/08/2014
Reporte mensual de ejecución de metas físicas de la Dirección de Procesos (Incluye control de la meta física del Documento Personal de Identificación - DPI).	Mayo: DPR-0714-2014 Junio: DPR-0834-2014 Julio: DPR-0991-2014 Agosto: DPR-1158-2014	30/05/2014 26/06/2014 29/07/2014 27/08/2014
Cuadro de control de ingreso de información al SICODIN sobre las metas físicas del Departamento de Planificación (Control de todas las metas físicas).	Mayo: Cuadro de control de ingreso de información Junio Junio: Cuadro de control de ingreso de información Julio	27/06/2014 29/07/2014

Medidas de Transparencia y Calidad del Gasto Implementadas

	Documento de Respaldo	Fecha
Matrices de seguimiento mensual de ejecución de metas físicas de la Dirección de Procesos y el Registro Central de las Personas.	Mayo: DAPL-RC-OF-1054-2014 Junio: DAPL-RC-OF-1194-2014 Julio: DAPL-RC-OF-1362-2014 Agosto: DAPL-RC-OF-1500-2014	30/05/2014 27/06/2014 29/07/2014 27/08/2014
	Mayo: DPR-0714-2014 Junio: DPR-0834-2014 Julio: DPR-0991-2014 Agosto: DPR-1158-2014	30/05/2014 26/06/2014 29/07/2014 27/08/2014

Arq. Heinz Laib
Jefe en funciones del Departamento de Planificación



DIRECCIÓN DE PROCESOS
OFICIO DPR-0714-2014

Guatemala, 30 de mayo de 2014

Arquitecto
Heinz Federico Laib Cruz
Jefe de Planeación En Funciones
Dirección de Gestión y Control Interno
Su Despacho


Estimado Arquitecto Laib:


Atentamente me dirijo a usted, deseándole bienestar y éxitos en sus labores diarias.

En seguimiento al Memorándum DGC-DP-004-2014, recibido el 28 de enero del presente año, respecto a la programación de metas institucionales 2014; respetuosamente me permito trasladar Informe de los avances de la Meta Física de la Dirección de Procesos "Documento Personal de Identificación (DPI), emitidos", correspondiente al mes de mayo comprendido del periodo del 29 de abril al 29 de mayo del presente año.

Sin otro particular y quedando a la orden de cualquier información adicional que necesite por parte de nuestra Dirección.

Atentamente,


Lic. Guillermo Brindley
Director de Procesos



REGISTRO NACIONAL DE LAS PERSONAS
- RENAP -

RECIBIDO
30 MAY 2014

DEPARTAMENTO DE PLANEACION
FIRMA *Heinz* HORA 12:15

GA/aj
C.C. Archivo




Registro Nacional de las Personas -RENAP-
Reporte Mensual de Ejecución de Metas Físicas 2014

Dirección de Procesos

Mes de Informe: Mayo

Periodo de Informe: Del 29 de Abril al 29 de Mayo

1	Documento Personal de Identificación -DPI- Emitido	50.000.00	65,032	Reporte de recepción, de tarjetas físicas.	En virtud de los datos presentados es necesario reprogramar un incremento de 15,032 DPI a la cantidad ya programada.	
---	--	-----------	--------	--	--	--


Vo.Bo. Lic. Guillermo Gracia
Director de Procesos



DETALLE METAS FÍSICAS
 "Emisión del Documento Personal de Identificación -DPI-"
 Dirección de Procesos

Fecha	Meta	Avance	Realización
29-Abr	7,793	0	7,793
30-Abr	12,572	9	12,581
01-May	0	0	0
02-May	0	0	0
03-May	0	0	0
04-May	0	0	0
05-May	0	0	0
06-May	939	0	939
07-May	7,495	0	7,495
08-May	2,337	0	2,337
09-May	2,738	0	2,738
10-May	0	0	0
11-May	0	0	0
12-May	2,421	0	2,421
13-May	2,405	0	2,405
14-May	2,819	6	2,825
15-May	2,454	0	2,454
16-May	2,444	0	2,444
17-May	0	0	0
18-May	0	0	0
19-May	2,451	0	2,451
20-May	2,240	0	2,240
21-May	1,672	2	1,674
22-May	1,510	0	1,510
23-May	7	0	7
24-May	0	0	0
25-May	0	0	0
26-May	3,440	0	3,440
27-May	1,519	0	1,519
28-May	1,602	1	1,603
29-May	4,156	0	4,156





DEPARTAMENTO DE APOYO LOGISTICO

Registro Central de las Personas

Guatemala, 30 de mayo de 2014

DAPL-RC-OF- 1054-2014



Licenciado
Dante Ávelos
Director de Gestión y Control Interno
Registro Nacional de las Personas -RENAP-
Su Despacho.


Estimado Licenciado Ávelos:

Le saludo cordialmente deseando éxitos en sus actividades diarias.

En atención a la programación enviada mediante Memorando DGCI-DP-004-2014; remito el reporte de la ejecución mensual correspondiente al periodo comprendido del 27 de abril al 28 de mayo del 2014, del Registro Central de las Personas.

Sin otro particular, me despido.

Atentamente,


Marvin Escobar Chón Morán
Coordinador de Apoyo Logístico
Registro Nacional de las Personas -RENAP-




Vo.Bo. Licda. Mery Nájera Hernández Galindo
Sub-Registrador Central de las Personas
Registro Nacional de las Personas -RENAP-
Registro Nacional de las Personas
REGISTRO CENTRAL
SUB-REGISTRADOR CENTRAL DE LAS PERSONAS

Registro Nacional de las Personas



Registro Nacional de las Personas - RENAP
Reporte Mensual de Ejecución de Metas Físicas 2014

Registro Central de las Personas

Periodo que se informa: **del 28 de abril al 27 de mayo de 2014**

1	Certificaciones de hechos y actos registrales emitidas	300,000	428,000	Reporte de Base de Datos de la Dirección de Informática y Estadística (Dirección de Business Intelligence)	Se solicita una reprogramación de 128,000 sobre la cantidad programada	No se reporta
2	Inscripciones de hechos y actos registrales realizadas	60,000	50,622	Reporte de Base de Datos de la Dirección de Informática y Estadística (Dirección de Business Intelligence)	No se reporta	No se reporta
3	Inscripciones contemporáneas de nacimientos realizadas	7,000	4,942	Reporte de Base de Datos de la Dirección de Informática y Estadística (Dirección de Business Intelligence)	No se reporta	No se reporta


Jefe del Registro Nacional de las Personas
RENAP
Registro Nacional de las Personas



**REGISTRO NACIONAL DE LAS PERSONAS
EJECUCIÓN DE METAS FÍSICAS CORRESPONDIENTE AL MES DE JUNIO 2014
INFORMACIÓN PARA INGRESAR AL SISTEMA DE CONTABILIDAD INTEGRADA -SICOMI-
DIRECCIÓN DE GESTIÓN Y CONTROL INTERNO, DEPARTAMENTO DE PLANIFICACIÓN**

1.2 Registro de la población guatemalteco	1	Certificaciones de fechas y actas registradas emitidas.	Documento	300,000	126,820	426,820	El Registro Central de las Personas solicita, mediante el oficio OAPI-RC-CF1184-2014, que se realice una reprogramación de la meta Meta de certificaciones incrementando su programación 126,820.
	2	Inscripciones de fechas y actas registradas realizadas.	Registro	60,000	0	47,750	
	3	Inscripciones simultáneas de nacimiento realizadas.	Registro	70,000	0	4,798	
1.2 Identificación de la población guatemalteco	2	Documentos Personales de Identificación -DPI- emitidos.	Documento	16,751	0	23,028	La Dirección de Procesos informó a través del Oficio DPR-DE34-2014 que la ejecución correspondiente del mes de junio de la meta Meta de Documentos Personales de Identificación emitidos fue de 23,028. Únicamente se pueden ingresar al SICOMI 16,751 ya que no existe un saldo por ejecutar, quedará pendiente de ingresar la cantidad de 6,277 DPIs emitidos.

Elaborado por: Sr. Luis Pedro A. [Firma]
Técnico de Planificación


[Firma]
Sr. Sr. Arg. Haniel Loh
Jefe de Planificación en Funciones



DIRECCIÓN DE PROCESOS
OFICIO DPR-0834-2014

Guatemala, 26 de junio de 2014

Arquitecto
Heinz Federico Laib Cruz
Jefe de Planificación En Funciones
Dirección de Gestión y Control Interno
Su Despacho




Estimado Arquitecto Laib:


Atentamente me dirijo a usted, deseándole bienestar y éxitos en sus labores diarias.

En seguimiento al Memorándum DGCI-DP-004-2014, recibido el 28 de enero del presente año, respecto a la programación de metas institucionales 2014; respetuosamente me permito trasladar informe de los avances de la Meta Física de la Dirección de Procesos "Documento Personal de Identificación (DPI), emitidos", correspondiente al mes de junio comprendido del periodo del 30 de mayo al 25 de junio del presente año.

Sin otro particular y quedando a la orden de cualquier información adicional que necesite por parte de nuestra Dirección.

Atentamente,


Lic. Guillermo Brincker
Director de Procesos



GB/aj
C.C. Archivo



DETALLE METAS FÍSICAS JUNIO
"Emisión del Documento Personal de Identificación -DPI-"
Dirección de Procesos

30-May	9,248
31-May	231
01-Jun	0
02-Jun	0
03-Jun	0
04-Jun	0
05-Jun	24
06-Jun	902
07-Jun	0
08-Jun	0
09-Jun	928
10-Jun	1,142
11-Jun	854
12-Jun	1,098
13-Jun	1,024
14-Jun	0
15-Jun	0
16-Jun	919
17-Jun	934
18-Jun	844
19-Jun	1,067
20-Jun	1,038
21-Jun	0
22-Jun	0
23-Jun	901
24-Jun	859
25-Jun	1,015





Registro Nacional de las Personas -RENAP-
Reporte Mensual de Ejecución de Metas Físicas 2014

Dirección de Procesos

Mes de Informe: Junio

Periodo de Informe: Del 30 de Mayo al 25 de Junio

1	Documento Personal de Identificación -DPI- Emitido	16,751	23,028	Reporte de recepción, de tarjetas físicas.	Debido a la superación del saldo por ejecutar de la meta quedará pendiente de ingresar al sistema 6,267 DPI.	
---	--	--------	--------	--	--	--



Lic. Guillermo Brinchar Socorro
Director de Procesos



DEPARTAMENTO DE APOYO LOGISTICO
Registro Central de las Personas
Guatemala, 27 de Junio de 2014
DAPL-RC-OF- 1194-2014

Licenciado
Dante Ávelos
Director de Gestión y Control Interno
Registro Nacional de las Personas -RENAP-
Su Despacho.


Estimado Licenciado Ávelos:

Le saludo cordialmente deseando éxitos en sus actividades diarias.

En atención a la programación enviada mediante Memorando DGCI-DP-004-2014; remito el reporte de la ejecución mensual correspondiente al periodo comprendido del 28 de mayo al 26 de junio del 2014, del Registro Central de las Personas.

Sin otro particular, me despido.

Atentamente,


Lic. Julio Alberto Castañeda Arbizú
Sub Registrador para la Erradicación del Sub Registro
Registro Nacional de las Personas -RENAP-





Registro Nacional de las Personas -RENAP-
Reporte Mensual de Ejecución de Metas Físicas 2014

Registro Central de las Personas

Período que se informa: del 28 de Mayo al 28 de Junio de 2014

[Redacted Header]						
1	Certificaciones de hechos y actos registrales emitidas	300,000	426,820	Reporte de Base de Datos de la Dirección de Informática y Estadística (Oracle Business Intelligence)	Se solicita una reprogramación de 126,820 sobre la cantidad programada	No se reporta
2	Inscripciones de hechos y actos registrales realizadas	60,000	47,750	Reporte de Base de Datos de la Dirección de Informática y Estadística (Oracle Business Intelligence)	No se reporta	No se reporta
3	Inscripciones extemporáneas de nacimientos realizadas	7,000	4,798	Reporte de Base de Datos de la Dirección de Informática y Estadística (Oracle Business Intelligence)	No se reporta	No se reporta



Licenciado Julio Alberto Cancinos Ariza
Sub Registrador para la Erradicación del Sub Registro

DIRECCIÓN DE PROCESOS
OFICIO DPR-0991-2014

Guatemala, 29 de julio de 2014

Arquitecto
Heinz Federico Laib Cruz
Jefe de Planificación En Funciones
Dirección de Gestión y Control Interno
Su Despacho

Estimado Arquitecto Laib:



Atentamente me dirijo a usted, deseándole bienestar y éxitos en sus labores diarias.

En seguimiento al Memorándum DGC-004-2014, recibido el 28 de enero del presente año, respecto a la programación de metas Institucionales 2014; respetuosamente me permito trasladar Informe de los avances de la Meta Física de la Dirección de Procesos "Documento Personal de Identificación (DPI), emitidos", correspondiente al mes de julio comprendido en el periodo del 26 de junio al 28 de julio del presente año.

Por otro lado se solicita, sea programada la cantidad de 100,000 DPI, para el mes de agosto, debido al comportamiento de las solicitudes por parte de la población guatemalteca.

Sin otro particular y quedando a la orden de cualquier información adicional que necesite por parte de nuestra Dirección.

Atentamente,


Lc. Guillermo 
Director de Procesos

REGISTRO NACIONAL DE LAS PERSONAS
- RENAF -
RECIBIDO
30 JUL 2014
DEPARTAMENTO DE PLANIFICACIÓN
FIRMA:  HORA: 9:15



Registro Nacional de las Personas -RENAP-
Reporte Mensual de Ejecución de Metas Físicas 2014

Dirección de Procesos

Mes de Informe: Julio

Período de Informe: Del 28 de Junio al 28 de Julio

1	Documento Personal de Identificación -DPI- Emitido	0	106,921	Reporte de recepción, de tarjetas físicas.	En virtud de la ejecución mensual y por la ampliación de la meta física de DPI's emitidos, aprobada mediante Acuerdo de Directorio Número 69-2014, es necesario programar un incremento de 106.921 DPI para el mes de Julio.	Debido a la carencia de un saldo de meta física en el mes de junio quedo pendiente el ingreso de 6,277 DPIs, por lo que a la cantidad reportada en julio se le añadido dicho monto.
---	--	---	---------	--	--	---

Lic. Guillermo...
Director de Procesos



DETALLE METAS FÍSICAS JULIO
"Emisión del Documento Personal de Identificación -DPI-"
Dirección de Procesos

FECHA	TOTAL
26-Jun	924
27-Jun	7,292
28-Jun	0
29-Jun	0
30-Jun	18,828
01-Jul	0
02-Jul	51
03-Jul	3,023
04-Jul	4,641
05-Jul	0
06-Jul	0
07-Jul	4,071
08-Jul	3,122
09-Jul	4,930
10-Jul	4,307
11-Jul	4,006
12-Jul	0
13-Jul	0
14-Jul	4,650
15-Jul	4,603
16-Jul	3,641
17-Jul	3,159
18-Jul	3,577
19-Jul	0
20-Jul	0
21-Jul	1,665
22-Jul	3,227
23-Jul	4,360
24-Jul	5,038
25-Jul	5,872
26-Jul	0
27-Jul	0
28-Jul	5,657
TOTAL	100,644



DEPARTAMENTO DE APOYO LOGISTICO
Registro Central de las Personas
Guatemala, 29 de julio de 2014
DAPL-RC-OF- 1362-2014


Licenciado
Dante Antonio Ávalos Aguilar
Director de Gestión y Control Interno
Registro Nacional de las Personas -RENAP-
Su Despacho.


Señor Director:

En atención a la programación enviada mediante Memorando DGCI-DP-004-2014; remito el reporte de la ejecución mensual de metas físicas correspondiente al periodo comprendido del 27 de junio al 28 de julio del 2014, del Registro Central de las Personas.

Sin otro particular, me despido.

Atentamente,


Lcda. Iris Hernández Hernández
Sub-Registradora Central de las Personas
Registro Nacional de las Personas -RENAP





Registro Nacional de las Personas -RENAP-
Reporte Mensual de Ejecución de Metas Fieles 2014

Registro Central de las Personas

Período que se informa: del 27 de junio al 28 de julio de 2014

1	Certificaciones de hechos y actos registrales emitidas	300,000	454,173	Reporte de Base de Datos de la Dirección de Informática y Estadística (Oracle Business Intelligence)	Se solicitó una reprogramación de 154,173 actas la cantidad programada	No se reporta
2	Inscripciones de hechos y actos registrales realizadas	60,000	47,427	Reporte de Base de Datos de la Dirección de Informática y Estadística (Oracle Business Intelligence)	No se reporta	No se reporta
3	Inscripciones extemporáneas de nacimientos realizadas	7,000	4,531	Reporte de Base de Datos de la Dirección de Informática y Estadística (Oracle Business Intelligence)	No se reporta	No se reporta


Registro Nacional de las Personas - RENAP -
Licenciada en el Registro Central
Sub Registrador de las Personas - RENAP -

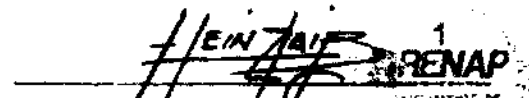





REGISTRO NACIONAL DE LAS PERSONAS
EJECUCIÓN DE METAS FÍSICAS CORRESPONDIENTE AL MES DE JULIO 2014
INFORMACIÓN PARA INGRESAR AL SISTEMA DE CONTABILIDAD INTEGRADA -SCOIN-
DIRECCIÓN DE GESTIÓN Y CONTROL INTERNO, DEPARTAMENTO DE PLANEACIÓN

1.1 Registro de la población gubernativa	1	Certificaciones de hechos y actos registrales emitidos.	Documento	308,809	154,173	454,173	El Registro Central de las Personas solicita, mediante el oficio DAPI-DC-OF-1362-2014, que se realice una reprogramación de la meta física de certificaciones incrementando su programación 254,173.
	7	Inscripciones de hechos y actos registrales reflejados.	Registro	50,890	8	47,427	
	3	Inscripciones extraordinarias de nacimiento realizadas.	Registro	7,000	0	4,531	
1.2 Identificación de la población gubernativa	2	Documentos Personales de Identificación -DPI- emitidos.	Documento	0	106,921	106,921	<p>La Dirección de Procesos informó a través del Oficio DPA-DESA-2014 que la ejecución correspondiente del mes de junio de la meta física de Documentos Personales de Identificación emitidos fue de 23,928. Únicamente se pudo ingresar al SCOIN 16,751 ya que no están en saldo por ejecutar, quedando pendiente de ingresar la cantidad de 6,277 DPIs emitidos.</p>
							<p>La Dirección de Procesos informó a través del Oficio DPA-DESA-2014 que la ejecución correspondiente del mes de julio de la meta física de Documentos Personales de Identificación emitidos fue de 106,644. Al sistema se solicitó que a la cantidad ejecutada en julio se le agregue el monto pendiente de ingresar al SCOIN del mes de junio, haciendo un total de 106,921.</p>


 Elaborado por: Lic. Luis Fernández Lara
 Técnico en Planeación II


 Héctor Arce
 Jefe de Planeación en Naciones



DIRECCIÓN DE PROCESOS
OFICIO DPR-1158-2014

Guatemala, 27 de agosto de 2014

Arquitecto
Heinz Federico Laib Cruz
Jefe de Planificación En Funciones
Dirección de Gestión y Control Interno
Su Despacho

Estimado Arquitecto Laib:

Atentamente me dirijo a usted, deseándole bienestar y éxitos en sus labores diarias.

En seguimiento al Memorándum DGC1-DP-004-2014, recibido el 28 de enero del presente año, respecto a la programación de metas institucionales 2014; respetuosamente me permito trasladar Informe de los avances de la Meta Física de la Dirección de Procesos "Documento Personal de Identificación (DPI), emitidos", correspondiente al mes de agosto comprendido en el periodo del 29 de julio al 26 de agosto del presente año.

Sin otro particular y quedando a la orden de cualquier información adicional que necesite por parte de nuestra Dirección.

Atentamente,


Lic. Guillermo...
Director

REGISTRO NACIONAL DE LAS PERSONAS
RENAP
RECIBIDO
28 AGO 2014
DEPARTAMENTO DE PLANIFICACION
FIRMA _____ HORA _____

GB/mj
C.C. Archivo



Registro Nacional de las Personas -RENAP-
Reporte Mensual de Ejecución de Metas Físicas 2014

Dirección de Procesos

Mes de Informe: Agosto

Periodo de Informe: Del 29 de Julio al 26 de Agosto

1	Documento Personal de Identificación -DPI- Emitido	100.000	72,584	Reporte de recepción, de tarjetas físicas.	Debido al comportamiento de la emisión del DPI en este periodo, no se requiere ninguna reprogramación.	
---	--	---------	--------	--	--	--



[Signature]
Lic. Guillermo Brincher Soto
Director de Procesos

DETALLE METAS FÍSICAS AGOSTO
"Emisión del Documento Personal de Identificación DPI"
Dirección de Procesos

FECHA	TOTAL
29-Jul	5,394
30-Jul	6,784
31-Jul	4,738
01-Ago	0
02-Ago	0
03-Ago	0
04-Ago	4,267
05-Ago	4,706
06-Ago	2,291
07-Ago	3,000
08-Ago	3,198
09-Ago	0
10-Ago	0
11-Ago	3,019
11-Ago	4,153
13-Ago	3,038
14-Ago	4,365
15-Ago	0
16-Ago	0
17-Ago	0
18-Ago	3,284
19-Ago	3,302
20-Ago	3,283
21-Ago	3,252
22-Ago	2,824
23-Ago	0
24-Ago	0
25-Ago	0
26-Ago	7,686
TOTAL	72,584



DEPARTAMENTO DE APOYO LOGISTICO

Registro Central de las Personas

Guatemala, 27 de agosto de 2014

DAPL-RC-OF- 1500-2014

Licenciado

Dante Antonio Ávalos Aguilar

Director de Gestión y Control Interno

Registro Nacional de las Personas -RENAP-

Su Despacho.



Señor Director:

En atención a la programación enviada mediante Memorando DGCJ-DP-004-2014; remito el reporte de la ejecución mensual de metas físicas correspondiente al periodo comprendido del 29 de julio al 26 de agosto del 2014, del Registro Central de las Personas.

Sin otro particular, me despido.

Atentamente,



Lic. Julio Alberto Cancinos Alvarado
Sub Registrador para la Erradicación del Sub Registro
Registro Nacional de las Personas -RENAP-



Registro Nacional de las Personas -RENAP-
Reporte Mensual de Ejecución de Metas Fisicas 2014

Registro Central de las Personas

Periodo que se informa: del 29 de Julio al 28 de Agosto de 2014

1	Certificaciones de hechos y actos registrales emitidas	300,000	421,523	Reporte de Base de Datos de la Dirección de Informática y Estadística (Oracle Business Intelligence)	Se solicitó una reprogramación de 121,523 sobre la cantidad programada	No se reporta
2	Inscripciones de hechos y actos registrales realizadas	60,000	44,704	Reporte de Base de Datos de la Dirección de Informática y Estadística (Oracle Business Intelligence)	No se reporta	No se reporta
3	Inscripciones extemporáneas de nacimientos realizadas	7,000	4,246	Reporte de Base de Datos de la Dirección de Informática y Estadística (Oracle Business Intelligence)	No se reporta	No se reporta


Licenciado Julio Alberto Cárdenas Arbizu
Sub Registrador para la Erradicación del Sub Registro



Sistema de Contabilidad Integrada Gubernamental
Ejecución de Ingresos - Reportes - Información Consolidada
Grupos Dinámicos de Ingresos

PAGINA : 1 DE 1
 FECHA : 03/09/2014
 HORA : 14:32.50
 REPORTE : R00815310.rpt

Expresado en Quetzales

- Entidad - Recurso -

DEL MES MAYO AL MES DE AGOSTO

EJERCICIO: 2,014

DESCRIPCION	ASIGNADO	MODIFICACIONES	VIGENTE	PERCIBIDO	DEVENGADO	%EJECUCION
11140-066 REGISTRO NACIONAL DE LAS PERSONAS -RENAP-						
11690 OTRAS MULTAS	9.00	6.00	6.00	6,459.25	6,459.25	0.00
11900 OTROS INGRESOS NO TRIBUTARIOS	0.00	0.00	6.60	26,666.33	26,666.33	6.00
13296 OTROS SERVICIOS	130,006,000.00	0.00	130,000,000.00	53,787,001.37	53,787,001.37	41.37
15131 POR DEPÓSITOS INTERNOS	4,760,096.00	0.00	4,700,800.60	1,238,186.61	1,238,186.61	26.34
16216 DE LA ADMINISTRACIÓN CENTRAL	196,600,000.00	101,023,320.75	281,023,326.76	79,023,329.76	76,023,320.76	34.93
23110 DISMINUCIÓN DE CAJA Y BANCOS	74,142,200.00	13,635,652.40	97,777,852.40	0.60	0.00	6.00
TOTAL 11140-066 REGISTRO NACIONAL DE LAS PERSONAS -RENAP-	<u>308,842,200.00</u>	<u>114,658,973.15</u>	<u>423,500,573.16</u>	<u>125,081,653.72</u>	<u>125,081,653.72</u>	

Informes de Gestión y Rendición de Cuentas
Resultados Económicos y Financieros
Expresado en Quetzales

Entidad : REGISTRO NACIONAL DE LAS PERSONAS -RENAP-
Ejercicio : 2014
Periodo : MAYO - AGOSTO

Código Informe: CIGRC03
Página: 1 DE 2


DESCRIPCION	APRDBADO	VIGENTE	DEVENGADO	PORCENTAJE DE EJECUCION
1.1.3. Ingresos No Tributarios	0.00	0.00	33,145.58	0.00
1.1.3.5. Otros No Tributarios	0.00	0.00	33,145.58	0.00
1.1.4. Venta de Bienes y Servicios de la Administración Pública	130,000,000.00	130,000,000.00	53,787,001.37	41.37
1.1.4.9.0. SOBRE OTROS SERVICIOS	130,000,000.00	130,000,000.00	53,787,001.37	41.37
1.1.6. Renta de la Propiedad	4,700,000.00	4,700,000.00	1,238,186.01	26.34
1.1.6.1. Intereses	4,700,000.00	4,700,000.00	1,238,186.01	26.34
1.1.6.1.3. Intereses por depósitos	4,700,000.00	4,700,000.00	1,238,186.01	26.34
1.1.7. Transferencias Corrientes	100,000,000.00	201,023,320.76	70,023,320.76	34.83
1.1.7.2. DEL SECTOR PÚBLICO	100,000,000.00	201,023,320.76	70,023,320.76	34.83
1.1.7.2.1. De la Administración Central	100,000,000.00	201,023,320.76	70,023,320.76	34.83
1.3.1. Disminución de la Inversión Financiera	74,142,200.00	87,777,252.40	0.00	0.00
1.3.1.5. Disminución de otros Activos Financieros	74,142,200.00	87,777,252.40	0.00	0.00
1.3.1.5.1. Disminución de Disponibilidades	74,142,200.00	87,777,252.40	0.00	0.00
1.3.1.5.1.1. Disminución de Disponibilidades	74,142,200.00	87,777,252.40	0.00	0.00
2.1.1. Gastos de Consumo	293,264,296.00	417,247,560.36	117,067,682.28	28.06
2.1.1.1. Remuneraciones	215,428,800.00	211,038,859.41	60,044,292.09	28.45
2.1.1.1.1. Sueldos y salarios	168,215,999.00	161,155,214.17	46,748,763.89	29.01
2.1.1.1.2. Aportes patronales	15,920,777.00	15,428,677.17	4,393,690.86	28.48
2.1.1.1.3. Dietas y gastos de representación	3,368,000.00	3,368,000.00	701,612.90	20.83
2.1.1.1.4. Otras prestaciones relacionadas con salarios	27,924,024.00	31,086,968.07	8,200,224.44	26.38
2.1.1.2. Bienes y servicios	76,835,496.00	205,291,747.12	56,739,960.34	27.64
2.1.1.2.1. Servicios No personales	64,961,561.00	186,414,166.32	49,239,790.39	26.41
2.1.1.2.2. Materiales y suministros	11,873,935.00	18,812,580.80	7,435,369.95	39.52

Informes de Gestión y Rendición de Cuentas
Resultados Económicos y Financieros
Expresado en Quetzales

Entidad : 11140066 REGISTRO NACIONAL DE LAS PERSONAS -RENAP-
Ejercicio : 2014
Periodo: MAYO - AGOSTO


Código Informe CIGRC03
Página: 2 DE 2

DESCRIPCION	APROBADO	VIGENTE	DEVENGADO	PORCENTAJE DE EJECUCION
2.1.1.2.3. Equipos y construcciones militares	0.00	65,000.00	64,800.00	99.69
2.1.1.2.3.2. Equipos militares	0.00	65,000.00	64,800.00	99.69
2.1.1.3. Impuestos Indirectos	1,000,000.00	916,953.83	283,429.85	30.91
2.1.3. Rentas de la Propiedad	13,412,376.00	735,950.00	32,000.00	4.35
2.1.3.3. Derechos sobre Bienes Intangibles	13,412,376.00	735,950.00	32,000.00	4.35
2.1.7. Transferencias Corrientes	772,106.00	1,111,194.00	350,226.70	31.52
2.1.7.1. Al Sector Privado	0.00	55,000.00	14,400.00	26.18
2.1.7.1.1. Directas a personas	0.00	20,000.00	14,400.00	72.00
2.1.7.1.2. A entidades sin fines de lucro	0.00	35,000.00	0.00	0.00
2.1.7.2. Al Sector Publico	772,106.00	1,056,194.00	335,826.70	31.80
2.1.7.2.1. Al Sector Publico No Empresarial	772,106.00	1,056,194.00	335,826.70	31.80
2.1.7.2.1.6. Cuota sost. a Contraloria de Ctas.	772,106.00	1,056,194.00	335,826.70	31.80
2.2.1. Inversion Real Directa	1,393,422.00	4,405,868.80	1,170,069.39	26.56
2.2.1.1. Formacion Bruta de Capital Fijo	1,393,422.00	4,405,868.80	1,170,069.39	26.56
2.2.1.1.3. Maq., equipo y otros bienes muebles	1,393,422.00	4,405,868.80	1,170,069.39	26.56
Unidad Ejecutora:	000			
Balance en Cuenta Corriente:	-72,748,778.00	-83,371,383.60	7,631,744.74	-9.15
Balance Presupuestal:	-74,142,200.00	-87,777,252.40	6,461,675.35	-7.36


 Lic. Edgar Alfredo Mendoza Barquín
 Director de Presupuestos
 Funcionario Responsable de la
 Unidad de Administración Financiera

Entidad: 11140066 REGISTRO NACIONAL DE LAS PERSONAS -RENAP-
Ejercicio: 2014
Periodo: MAYD - AGDSTD

Prg	Spg	Pry	Act	Obr	Descripción de la categoría programática	Análisis y justificaciones de las principales variaciones físicas y financieras
01	00	000	000	000	ACTIVIDADES CENTRALES	El presupuesto inicial aprobado para el programa 01 "Actividades Centrales", asciende a Q. 107,953,365.00, el cual en base a las distintas modificaciones presupuestarias, ampliaciones y disminuciones realizadas al presupuesto institucional, tuvo un incremento por la cantidad de Q. 47,932,451.70, por lo que el presupuesto vigente para dicho programa es de Q. 155,885,816.78, para el segundo cuatrimestre del año 2014 de los cuales se tiene una ejecución de Q. 43,739,501.72, lo que representa un 28.06%. En este programa se encuentran los gastos que realizan las diferentes Unidades Administrativas de la Institución que brindan apoyo en las actividades preparativas del proceso de enrolamiento para la emisión del Documento Personal de Identificación -DPI-, emisión de certificaciones por constancias de registro civil que extiende la entidad a la población guatemalteca; continuando con el mantenimiento y reparación de las diferentes oficinas del RENAP con el objetivo de mantener las instalaciones de la Institución en perfecto estado de funcionamiento para presentar una mejor imagen Institucional y excelente prestación de servicios al público; plasmadas cada una de estas Unidades dentro de los ejes estratégicos y el eje transversal que la Institución se ha marcado para el cumplimiento de sus objetivos.
11	00	000	000	000	REGISTRO DE LA POBLACIÓN GUATEMALTECA	Para el programa 11 "Registro de la Población Guatemalteca" se cuenta con un presupuesto vigente para el segundo cuatrimestre de Q. 188,551,142.81 del cual se reflejó una ejecución de Q. 54,095,832.17, que representa el 28.69% para este período. Este Programa es el encargado de la emisión de certificaciones de nacimiento, matrimonio, defunciones, entre otras, condición previa para la emisión del DPI, con la comodidad de que cada usuario puede solicitar la emisión de certificaciones en cualquier oficina de RENAP; en cuanto a la ejecución física se tenía programado el cumplimiento de tres metas a su cargo para el segundo cuatrimestre del año 2014: 1. La emisión de 1,730,516 certificaciones de hechos y actos registrales emitiéndose en este período una cantidad de 1,730,516, las que representan el 32.65%, del total anual de la meta programada; 2. Se han realizado 190,503 inscripciones de hechos y actos registrales de las 240,000 que se programaron realizar durante el segundo cuatrimestre del 2014, que corresponden al 25.40% de la meta total anual; y 3. Se realizarán 18,517 inscripciones extemporáneas de nacimiento de un total de 28,000 que se estimaban realizar en el segundo cuatrimestre del año 2014, las que representan el 26.45% de ejecución.
12	00	000	000	000	IDENTIFICACIÓN DE LA POBLACIÓN GUATEMALTECA	En el programa 12 "Identificación de la Población Guatemalteca" se encuentran los recursos asignados para el proceso enrolamiento y la emisión del Documento Personal de Identificación -DPI-, para los guatemaltecos que cumplen la mayoría de edad, reposiciones, entre otros casos; teniéndose una meta programada en base a los recursos con los que cuenta la institución debido a la no aprobación del Presupuesto General de Ingresos y Egresos del Estado para el año 2014 de 642,500 Documentos Personales de Identificación -DPI-, emitiéndose durante el segundo cuatrimestre del año 2014 un total de 261,288, que representan el 40.67% de la meta trazada. Se tuvo un presupuesto vigente para el segundo cuatrimestre de Q. 79,063,613.57, del cual se reflejó una ejecución de Q. 20,784,644.48, que represente el 26.29% para este período.



-17664- Lic. Edgar Alfredo Mendoza Barquín
Director de Presupuesto

Funcionario Responsable de Oficinas Centrales RENAP, Guatemala, Guatemala
Unidad de Administración Financiera

**REGISTRO NACIONAL DE LAS PERSONAS
-RENAP-**

**INFORME DE EVALUACIÓN PRESUPUESTARIA Y GESTIÓN
POR RESULTADOS
SEGUNDO CUATRIMESTRE MAYO - AGOSTO
AÑO 2014**

En cumplimiento al Artículo 35 de la Ley Orgánica del Presupuesto y Artículo 38 del Reglamento de la Ley Orgánica del Presupuesto



- Entidad - Programa - Renglon -
DEL MES MAYO AL MES AGOSTO

EJERCICIO: 2,814

DESCRIPCION	ASIGNADO	MODIFICADO	VIGENTE	PRE CDMPROMISO	COMPROMETIDO	DEVENGRDO	PRGADO	SALDO POR CDMPROMETER	SALDO POR DEVENGAR	SALDO POR PAGAR	% EJEC	
11140066	REGISTRO NACIONAL DE LAS PERSONAS -RENAP-											
01	ACTIVIDADES CENTRALES											
811	PERSONAL PERMANENTE	18,776,088.08	-564,000.00	10,212,080.88	8.08	3,059,612.90	3,059,612.90	3,059,612.90	4,077,875.56	4,077,875.56	8.00	29.96
814	COMPLEMENTO POR CALIDAD PROFESIONAL AL PERSONAL PERMANENTE	194,500.88	-10,500.00	174,088.00	0.00	42,471.76	42,471.76	42,471.76	89,616.36	89,616.36	8.00	24.41
015	COMPLEMENTOS ESPECIFICOS AL PERSONAL PERMANENTE	126,000.08	-7,588.88	119,500.00	0.00	34,782.25	34,782.25	34,782.25	48,383.43	48,389.43	0.00	29.35
021	PERSONAL SUPERNUMERARIOS	681,072.08	8.80	681,072.00	8.88	66,356.74	66,356.74	66,356.74	611,329.17	611,329.17	0.00	9.74
822	PERSONAL POR CONTRATO	29,905,918.88	-492,621.32	29,413,296.68	8.08	9,266,756.90	9,256,563.89	9,256,563.89	9,967,794.85	9,977,987.32	0.00	31.47
024	COMP. PERSONAL AL SALARIO DEL PERSONAL TEMP.	8.00	36,506.45	36,506.45	8.08	36,506.45	36,506.45	36,506.45	0.00	8.08	0.80	180.80
026	COMP. POR CALIDAD PROFESIONAL AL PERSONAL TEMP.	306,363.88	26,154.72	332,517.72	8.88	90,425.12	90,320.57	90,320.57	155,285.34	155,309.89	8.00	27.16
027	COMP. ESPECIFICOS AL PERSONAL TEMPORAL	1,242,000.00	28,799.37	1,270,799.37	0.00	382,298.23	381,987.67	381,987.67	435,784.13	436,094.89	0.08	38.06
820	OTRAS REMUNERACIONES DE PERSONAL TEMPORAL	6,304,800.88	1,652,452.88	7,957,252.00	0.88	2,838,166.10	2,883,166.10	2,883,166.18	3,328,858.97	3,452,708.97	8.80	36.23
042	SERV. EXTRAORDINARIOS DE PERSONAL TEMPORAL	108,008.08	641,880.00	741,000.00	8.00	168,483.07	166,493.87	166,483.87	358,435.23	358,435.23	0.00	22.47
851	APORTE PATRONAL AL IGSS	4,464,332.88	-3,424.00	4,460,908.00	8.00	1,369,816.81	1,369,816.01	1,369,816.01	1,570,158.88	1,578,158.88	0.00	30.71
055	APORTE PARA CLASES PASIVAS	84,880.88	9,816.19	87,816.13	0.88	25,518.87	25,518.87	25,518.87	50,667.26	58,667.26	0.00	29.06
061	DIAS	3,168,000.00	0.88	3,188,800.80	0.00	660,089.08	668,880.08	660,088.80	1,920,000.00	1,920,808.08	8.88	28.83
063	GASTOS DE REPRESENTACION EN EL INTERIOR	208,088.38	0.04	200,000.00	8.00	43,678.96	41,612.90	41,612.90	91,251.16	181,589.22	0.00	20.81
071	AGUINALDO	3,486,666.00	5,758.10	3,488,915.98	0.00	786,135.58	787,206.79	787,208.79	1,984,336.02	1,984,336.02	0.88	22.61
072	MODIFICACION ANUAL (BONIFICACION)	3,486,666.08	116,769.34	3,603,435.34	0.80	1,418,682.75	1,414,674.69	1,414,674.69	383,605.04	383,605.04	0.00	39.26
073	BONIFICACION VACACIONAL	91,280.80	-2,544.00	66,856.08	0.00	23,403.79	23,435.57	23,435.57	50,873.89	50,873.89	8.80	28.43
079	OTRAS PRESTACIONES	100,000.00	434,667.88	534,667.00	8.88	231,288.80	231,200.00	231,200.00	239,226.22	239,226.22	0.00	43.24
111	ENERGIA ELECTRICA	588,008.08	999,600.00	1,499,600.08	8.08	534,738.61	534,738.61	534,738.61	411,057.88	411,057.68	0.88	35.86
112	AGUA	20,000.00	8.08	20,000.00	0.00	4,609.43	4,609.43	4,609.43	13,212.28	13,212.28	0.00	23.85

- Entidad - Programa - Renglon -
DEL MES MAYO AL MES AGOSTO

EJERCICIO: 2014

	DESCRIPCION	ASIGNADO	MODIFICADO	VIGENTE	PRE COMPROMISO	COMPROMETIDO	DEVENGADO	PAGADO	SALDO POR COMPROMETER	SALDO POR DEVENGAR	SALDO POR PAGAR	% EJEC
113	TELEFONIA	1,800,000.00	2,894,159.80	3,894,159.00	0.80	1,293,962.12	1,290,722.12	1,290,722.12	1,629,503.42	1,632,743.42	8.08	33.15
114	CORREDS Y TELEGRAFOS	0.88	188,535.00	188,535.80	0.88	1,428.88	116,859.65	116,859.65	72,475.35	72,475.35	8.08	61.56
115	EXTRACCIÓN DE BASURA Y DESTRUCCIÓN DE RESIDUOS SÓLIDOS	28,888.00	0.80	20,800.80	8.88	5,475.00	5,475.08	5,475.08	12,725.08	12,725.80	8.08	27.38
116	SERVICIOS DE LAVANDERIA	8.00	4,500.88	4,588.88	0.00	0.00	8.48	0.00	4,588.08	4,508.08	0.88	0.08
121	DIVULGACION E INFORMACION	1,484,583.08	512,487.88	1,917,000.00	0.00	446,424.12	433,554.12	433,554.12	1,341,550.01	1,354,420.01	0.04	22.62
122	IMPRESION, ENCUADERNACION Y REPRODUCCION	8.00	174,088.88	174,480.08	0.00	61,018.83	81,818.83	61,818.80	83,281.17	83,281.17	0.80	35.87
131	VIATICOS EN EL EXTERIOR	8.88	1,675,080.08	1,675,000.00	0.80	172,858.14	172,859.14	172,859.14	1,498,862.36	1,498,862.36	0.80	10.32
133	VIATICOS EN EL INTERIOR	108,888.88	2,226,895.31	2,326,895.31	0.08	842,880.50	842,608.58	842,880.50	1,133,738.31	1,133,738.31	8.00	36.22
141	TRANSPORTE DE PERSONAS	8.88	310,004.00	310,080.00	8.08	77,168.74	77,169.24	77,169.24	230,330.76	230,338.76	8.80	24.89
151	ARREND. DE EDIFICIOS Y LOCALES	3,688,808.88	6,383,951.18	3,983,951.18	-593,136.41	3,688,663.68	2,885,860.47	2,985,660.47	3,495,874.64	4,194,973.86	0.80	29.90
153	ARREND. DE MAQUINAS Y EQUIPOS DE OFICINA	0.00	90,000.08	98,088.88	0.88	88,280.00	9,808.80	9,888.08	1,880.00	88,200.00	8.80	18.89
155	ARREND. DE MEDIOS DE TRANSPORTE	10,613.08	678,127.00	688,748.88	8.88	42,424.48	41,064.40	41,064.48	438,215.60	639,575.60	0.88	5.96
156	ARREND. DE OTRAS MAQUINAS Y EQUIPO	1,578,000.00	-1,563,000.00	15,808.00	0.08	0.00	8.48	0.04	1,008.88	1,008.08	8.88	8.88
157	ARREND. DE EQUIPO DE COMPUTO	0.00	12,405,264.80	12,485,264.08	0.00	0.80	0.00	8.80	12,485,264.08	12,405,264.80	0.08	8.00
158	DERECHOS DE BIENES INTANGIBLES	13,412,374.80	-12,676,426.48	735,958.00	8.88	32,800.08	32,080.08	32,080.00	89,958.00	89,950.80	0.88	4.35
182	MANT Y REP. DE EQUIPO DE OFICINA	0.08	61,000.88	61,888.80	0.00	8,136.08	8,136.08	8,136.08	52,864.00	52,864.80	8.08	13.34
165	MANT Y REP. DE MEDIOS DE TRANSPORTE	8.88	185,836.00	185,836.00	8.08	38,467.21	40,487.21	48,407.21	116,603.79	116,778.79	8.88	21.74
164	MANT Y REP. DE EQUIPO DE COMPUTO	0.00	908,000.00	908,008.88	0.80	0.80	0.00	8.80	900,080.88	888,880.80	0.00	8.88
188	MANT Y REP. DE OTRAS MAQUINARIAS Y EQUIPOS	8.88	172,287.08	172,297.08	0.00	31,600.80	1,608.08	1,608.08	148,897.80	178,697.08	8.08	8.93
171	MANT Y REP. DE EDIFICIOS	348,481.08	2,145,040.58	2,494,521.58	-35,091.72	568,661.72	568,861.72	560,861.72	1,523,200.44	1,523,288.44	8.00	22.48
174	MANT Y REP. DE INSTALACIONES	0.08	1,806,815.80	1,886,615.00	0.00	479,945.80	517,445.08	517,445.00	489,170.08	489,170.00	8.88	51.48

- Entidad - Programa - Renglon -
DEL MES MAYO AL MES AGOSTO

EJERCICIO: 2,014

	DESCRIPCION	ASIGNADO	MODIFICADO	VIGENTE	PRE COMPROMISO	CDMPROMETIDO	DEVENGADO	PAGADO	SALDO PDR CDMPROMETER	9ALDO PDR DEVENGAR	SALDO PDR PAGAR	% EJEC
181	ESTUDIOS, INVEST. Y PROYECTOS DE FACILIDAD	8.80	717,000.00	717,004.00	0.08	176,500.08	176,500.00	176,500.00	478,500.00	476,508.00	0.00	24.62
183	SERVICIOS JURIDICOS	0.00	10,400.00	10,400.00	0.00	530.00	530.00	530.00	9,870.00	9,874.08	0.00	5.10
184	SERV. ECONOMICOS CONTABLES Y DE AJUTORIA	0.00	725,555.48	725,555.00	0.00	725,555.00	725,555.00	725,555.00	0.00	0.00	0.00	108.80
185	SERVICIOS DE CAPACITACION	299,856.00	5,090,818.21	5,390,674.21	0.00	1,318,766.46	1,383,255.71	1,363,255.71	2,655,318.81	2,655,318.81	0.00	25.29
146	SERV. DE INFORMATICA Y SISTEMAS COMPUT	360,004.00	4,547,923.00	4,907,923.00	-1,396,416.00	1,756,416.00	615,472.00	615,472.00	3,467,787.00	4,208,731.00	0.00	12.54
187	SERVICIOS POR ACTUACIONES ARTISTICAS Y DEPORTIVAS	0.00	80,080.08	60,000.00	0.00	17,000.08	17,000.04	17,080.00	43,800.00	43,000.00	8.00	28.33
188	SERV. DE ING. ARD. Y SUPERVIS. DN DE OBRAS	0.80	6,000.00	6,000.00	0.04	0.00	0.80	0.00	6,080.00	6,000.00	0.04	0.00
149	OTROS ESTUDIOS Y/O SERVICIOS	1,385,608.04	2,120,576.76	3,506,184.76	0.80	245,862.70	1,394,786.35	1,394,786.35	1,337,634.79	1,357,471.14	0.00	39.78
191	PRIMAS Y GASTOS DE SEGUROS Y FIANZAS	1,200,000.00	4,080.08	1,204,000.00	0.00	301,749.44	766,716.36	766,716.36	57,135.75	57,135.75	8.40	69.68
194	GASTOS BANCARIOS COMISIONES Y OTROS GASTOS	0.00	10,000.00	10,000.00	0.00	32.31	32.31	32.31	9,967.69	9,967.69	4.04	0.32
195	IMPUESTOS, DERECHOS Y TASAS	1,000,040.00	-123,046.17	876,953.83	0.40	264,079.85	264,079.85	264,079.85	576,539.93	576,539.93	0.00	30.11
196	SERVICIOS DE ATENCION Y PROTOCOLO	31,203.00	103,797.40	135,080.00	8.08	30,666.25	33,966.25	33,966.25	95,851.30	96,901.38	0.04	25.16
197	SERVICIOS DE VIGILANCIA	526,800.00	1,288,750.00	1,816,750.08	0.00	930,080.00	418,000.00	418,000.00	1,134,750.00	1,134,750.00	0.00	23.01
199	OTROS SERVICIOS NO PERSONALES	2,240,000.80	2,802,496.17	5,002,496.17	0.80	1,818,970.19	1,027,259.57	1,027,259.57	1,130,013.55	2,426,913.55	0.00	28.53
211	ALIMENTOS PARA PERSONAS	165,894.00	261,690.20	427,564.20	0.00	115,797.45	109,568.70	109,568.70	224,832.54	264,251.04	0.04	25.63
214	PRDD AGROFOREST. MADERA, CORCHO Y MANUFACT.	0.04	44,995.00	44,995.00	8.04	33,900.00	33,988.00	33,880.00	6,020.00	8,020.00	0.00	75.52
223	PIEDRA, ARCILLA Y ARENA	0.00	18,000.00	16,000.00	0.00	0.04	0.00	0.00	18,808.80	18,000.00	0.00	0.08
232	ACABADOS TEXTILES	0.00	42,640.00	42,640.04	0.00	17,892.25	17,892.25	17,892.25	24,727.75	24,727.75	0.40	41.96
233	PRENDAS DE VESTIR	1,940,080.00	792.50	1,900,792.50	-1,845,492.50	1,862,107.50	1,862,107.50	1,862,107.58	34,685.00	38,685.00	8.00	97.96
241	PAPEL DE ESCRITORIO	4,550,000.00	-2,271,437.00	2,278,563.00	0.00	1,610,137.80	1,900,132.88	1,900,132.60	106,311.79	106,311.79	0.00	83.39
242	PAPELES COMERCIALES, CARTONES Y OTROS	8.00	400.00	400.08	0.00	0.00	0.00	0.80	404.40	400.00	0.00	0.00
243	PRODUCTOS DE PAPEL O CARTON	0.00	776,608.00	776,600.00	0.40	361,466.80	381,466.80	361,466.80	248,900.90	248,900.90	0.00	49.12

- Entidad - Programa - Renglon -
DEL MES MAYO AL MES AGOSTO

EJERCICIO: 2,014

	DESCRIPCION	ASIGNADO	MODIFICADO	VIGENTE	PRE COMPROMISO	COMPRÓMETIDO	DEVENGADO	PAGADO	SALDO POR COMPROMETER	SALDO POR DEVENGAR	SALDO POR PAGAR	% EJEC
244	PRODUCTOS DE ARTES GRÁFICAS	0.00	67,500.00	67,500.00	0.00	185.40	185.40	185.40	42,022.10	42,022.10	0.00	0.27
245	LIBROS, REVISTAS Y PERIÓDICOS	10,000.00	5,000.00	15,000.00	0.00	6,802.00	6,802.00	6,802.00	3,354.00	3,354.00	0.00	45.35
247	ESPECIES TIMBRADAS Y VALORES	0.00	100.00	100.00	0.00	0.00	0.00	0.00	100.00	100.00	0.00	0.00
252	ARTÍCULOS DE CUERO	0.00	3,000.00	3,000.00	0.00	0.00	0.00	0.00	3,000.00	3,000.00	0.00	0.00
253	LLANTAS Y NEUMÁTICOS	0.00	115,000.40	115,000.00	0.00	25,079.60	21,530.60	21,530.60	89,920.40	93,469.40	0.00	18.72
261	ELEMENTOS Y COMPUESTOS QUÍMICOS	0.00	16,000.00	16,000.00	0.00	4,952.55	4,852.55	4,852.55	10,667.45	10,667.45	0.00	30.95
262	COMBUSTIBLES Y LUBRICANTES	100,000.00	1,899,070.00	1,999,070.00	850,000.00	30,699.26	31,659.26	31,659.26	1,047,370.74	1,047,850.74	0.00	1.58
268	PRODUCTOS FARMACÉUTICOS Y FARMACÉUTICOS	0.00	21,000.00	21,000.00	0.00	699.00	699.00	699.00	15,294.90	15,294.90	0.00	3.33
297	TINTES, PINTURAS Y COLORANTES	2,000,000.00	2,174,356.10	4,174,356.10	779,559.60	1,282,449.10	1,282,449.10	1,262,449.10	1,449,289.00	1,449,289.00	0.00	30.72
288	PRODUCTOS PLÁSTICOS, VIDRIO VINIL Y PVC	0.00	223,095.00	223,095.00	2,298.40	132,342.50	133,592.50	133,592.50	76,821.00	76,821.00	0.00	59.88
269	OTROS PRODUCTOS QUÍMICOS Y CONEXOS	0.00	46,000.00	48,000.00	0.00	2,680.87	2,680.87	2,680.87	45,234.63	45,234.63	0.00	5.59
272	PRODUCTOS DE VIDRIO	0.00	47,230.00	47,230.00	0.00	23,172.10	23,172.10	23,172.10	24,057.90	24,057.90	0.00	49.06
273	PRODUCTOS DE LOZA Y PORCELANA	0.00	21,240.00	21,240.00	0.00	11,575.00	11,575.00	11,575.00	9,665.00	8,665.00	0.00	54.50
274	CEMENTO	0.00	20,000.00	20,000.00	0.00	0.00	0.00	0.00	20,000.00	20,000.00	0.00	0.00
275	PHOS DE CEMENTO, POMEZ, ASBESTO Y YESO	0.00	75,000.00	75,000.00	0.00	33,856.00	33,856.00	33,856.00	1,814.00	1,814.00	0.00	45.14
292	PRODUCTOS METALÚRGICOS NO FERROSOS	0.00	71,800.00	71,800.00	0.00	0.00	0.00	0.00	35,829.25	35,829.25	0.00	0.00
283	PRODUCTOS DE METAL	0.00	20,500.00	20,500.00	0.00	15,875.65	15,875.65	15,875.65	1,419.35	1,419.35	0.00	77.44
284	ESTRUCTURAS METÁLICAS ACABADAS	0.00	42,100.00	42,100.00	0.00	30,500.00	30,500.00	30,500.00	11,600.00	11,600.00	0.00	72.45
286	HERRAMIENTAS MENORES	0.00	73,750.00	73,750.00	0.00	253.00	253.00	253.00	69,795.00	69,795.00	0.00	0.34
289	OTROS PRODUCTOS METÁLICOS	0.00	6,000.00	6,000.00	0.00	979.00	979.00	979.00	4,393.75	4,393.75	0.00	16.32
251	JILES DE OFICINA	0.00	177,624.00	177,624.00	1,768.00	31,363.17	31,363.17	31,363.17	116,850.83	116,950.83	0.00	17.66
292	ÚTILES DE LIMPIEZA Y PRODUCTOS SANITARIOS	0.00	110,000.00	110,000.00	0.00	26,552.07	26,552.07	26,552.07	83,447.93	83,447.93	0.00	24.14

- Entidad - Programa - Región -
DEL MES MAYO AL MES AGOSTO

EJERCICIO: 2014

	DESCRIPCION	ASIGNADO	MODIFICADO	VIGENTE	PRE COMPROMISO	COMPROMETIDO	DEVENGADO	PAGADO	SALDO POR COMPROMETER	SALDO POR DEVENGAR	SALDO POR PAGAR	% EJEC
283	UTILES EDUCACIONALES Y CULTURALES	0.00	4,500.00	4,500.00	0.00	378.00	378.00	378.08	4,122.00	4,122.00	0.00	8.40
294	UTILES DEPORTIVOS Y RECREATIVOS	0.00	58,500.00	58,500.00	0.00	8,275.00	8,275.00	8,275.00	50,221.00	50,221.00	0.00	14.15
295	UTILES MENORES MEDICO QUIRURGICOS Y DE LAB	0.00	9,485.80	9,485.00	0.00	1,171.00	1,171.00	1,171.00	8,314.00	8,314.00	0.00	12.35
286	UTILES DE COCINA Y COMEDOR	0.00	15,000.00	19,000.00	0.00	2,607.75	2,607.75	2,687.75	16,382.25	16,382.25	0.00	13.73
297	UTILES, ACCESORIOS Y MATERIALES ELECTRICOS	20,000.00	189,825.00	209,825.00	20,269.52	96,661.41	86,661.41	86,661.41	85,483.09	85,483.09	0.00	41.30
298	ACCESORIOS Y REPUESTOS EN GENERAL	0.00	321,750.00	321,750.00	1,152.90	47,705.18	45,615.18	49,619.18	243,046.82	243,096.82	0.80	15.42
295	BOTAS MATERIALES Y SUMINISTROS	0.00	61,450.00	61,450.00	0.00	1,518.63	1,518.63	1,518.63	43,696.37	43,696.37	8.00	2.47
322	EQUIPO DE OFICINA	395,770.00	645,000.00	1,040,770.00	0.00	209,735.00	230,547.00	230,947.00	782,183.20	752,163.20	0.00	22.19
324	EQUIPO EDUCACIONAL CULTURAL Y RECREATIVO	0.00	246,000.00	246,080.00	0.00	38,250.75	38,250.75	38,250.75	207,748.21	207,748.21	0.00	15.55
328	EQUIPO PARA COMUNICACIONES	0.40	19,870.08	19,870.00	9,965.70	0.08	0.80	0.00	19,870.00	19,870.00	0.00	0.00
328	EQUIPO DE COMPUTO	332,438.00	727,396.00	1,059,834.00	96,005.60	266,648.60	561,548.60	561,548.60	340,102.40	340,102.40	0.00	52.98
329	BOTAS MAQUINARIAS Y EQUIPOS	0.00	496,270.00	496,270.00	0.08	202,743.00	211,383.00	211,383.00	158,338.06	156,330.06	0.00	42.59
341	EQUIPO MILITAR Y DE SEGURIDAD	0.00	65,080.00	65,000.00	4.00	64,800.08	64,800.80	64,880.80	200.00	280.00	0.00	99.69
413	INDICIZACIONES AL PERSONAL	1,000,000.00	96,639.36	1,096,639.36	0.00	161,272.45	163,028.82	163,820.92	116,370.16	116,370.16	0.00	14.87
415	VACACIONES PAGADAS POR RETIRO	1,500,000.00	3,072,496.67	4,572,496.67	0.00	854,429.05	864,602.41	864,602.41	262,243.44	262,991.55	0.80	18.91
416	BECAS DE ESTUDIO EN EL INTERIOR	0.80	20,800.00	20,000.00	0.00	14,400.80	14,400.80	14,480.00	5,600.00	5,600.08	0.00	72.00
435	TRANSFERENCIAS A OTRAS INSTITUCIONES SIN FINES DE LUCRO	0.00	35,000.00	35,080.00	0.00	0.00	8.00	0.00	35,800.00	35,080.00	0.00	0.00
458	SERVICIOS GUBERNAMENTALES DE FISCALIZACION	772,100.00	284,088.00	1,056,188.00	0.00	335,826.70	335,826.70	335,826.70	427,998.48	427,998.48	0.00	31.80
913	SENTENCIAS JUDICIALES	0.00	957,159.40	957,159.40	0.00	30,000.00	30,000.00	30,000.00	292,384.00	292,384.00	0.80	3.13
891	CREDITOS DE RESERVA	1,500,000.00	1,500,800.00	0.00	0.00	0.00	0.00	0.00	0.00	0.08	0.00	0.00
TOTAL	81 ACTIVIDADES CENTRALES	187,953,365.80	47,832,451.78	155,885,816.78	-2,301,187.81	44,860,836.38	43,739,581.72	43,738,581.72	69,161,847.03	72,855,883.45	8.80	28.88

- Entidad - Programa - Renglon -
DEL MES MAYO AL MES AGOSTO

EJERCICIO: 2,014

	DESCRIPCION	ASIGNADO	MODIFICADO	VIGENTE	PRE COMPROMISO	COMPROMETIDO	DEVENGADO	PAGADO	SALDO POR COMPROMETER	SALDO POR DEVENGAR	SALDO POR PAGAR	% EJEC
11	REGISTRO DE LA POBLACION GUATEMALTECA											
811	PERSONAL PERMANENTE	3,216,080.08	180,080.80	3,396,000.00	0.00	1,136,219.36	1,138,219.36	1,136,219.36	1,345,965.70	1,345,985.70	0.00	33.46
814	COMPLEMENTO POR CALIDAD PROFESIONAL AL PERSONAL PERMANENTE	58,500.08	3,750.80	62,250.00	0.00	19,962.90	19,962.90	19,962.90	28,345.14	28,345.14	0.00	32.07
815	COMPLEMENTOS ESPECIFICOS AL PERSONAL PERMANENTE	39,800.00	2,500.00	41,500.00	0.88	13,891.93	13,891.93	13,891.93	16,805.37	16,805.37	0.00	33.47
832	PERSONAL POR CONTRATO	88,217,346.08	6,829,184.95	81,389,161.05	8.08	22,993,867.47	22,981,624.20	22,991,624.28	33,549,565.15	33,568,949.92	0.00	28.24
834	COMP. PERSONAL A. SALARIO DEL PERSONAL TEMP.	0.00	22,000.80	22,000.88	8.80	22,000.00	22,000.00	22,000.80	8.80	0.00	8.88	100.80
826	COMP. POR CALIDAD PROFESIONAL AL PERSONAL TEMP.	270,000.00	-1,629.08	268,371.00	0.00	61,787.91	61,787.91	61,787.91	125,625.41	125,625.41	0.00	23.02
827	COMP. ESPECIFICOS AL PERSONAL TEMPORAL	6,393,880.80	769,549.90	7,162,549.90	8.08	1,663,925.56	1,662,978.27	1,662,878.27	3,708,962.70	3,718,446.81	0.00	23.22
829	OTRAS REMUNERACIONES DE PERSONAL TEMPORAL	4,572,088.08	-944,452.00	3,627,548.00	0.00	1,035,752.78	1,035,752.78	1,835,752.70	1,521,928.92	1,521,928.92	0.00	28.55
842	SERY EXTRAORDINARIOS DE PERSONAL TEMPORAL	8.00	50,000.00	50,000.00	0.88	1,926.66	1,926.66	1,926.66	48,073.34	48,073.34	8.00	3.85
851	APORTE PATRONAL A IGSS	9,790,998.80	-365,311.74	9,485,678.26	8.08	2,614,180.56	2,614,108.56	2,614,180.56	3,857,614.00	3,857,614.00	0.00	27.79
071	AGUINALDO	7,646,921.80	-401,255.55	7,245,662.42	0.00	1,856,970.54	1,867,015.96	1,867,015.96	3,794,808.20	3,796,460.81	0.80	25.77
072	BONIFICACION ANUAL (BONO 14)	7,646,821.00	129,269.80	7,517,551.28	0.80	2,056,370.35	2,070,179.33	2,070,179.33	1,895,078.77	1,097,623.39	8.08	27.54
073	BONO VACACIONAL	428,800.00	-26,965.68	481,844.40	0.00	102,436.77	103,156.74	103,156.74	742,586.83	242,652.56	8.08	26.67
111	ENERGIA ELÉCTRICA	2,800,000.00	2,866,468.80	5,666,460.00	8.00	926,420.83	926,420.83	926,420.83	3,573,687.53	3,573,687.53	0.00	16.35
112	AGUA	0.00	10,000.00	10,080.80	0.00	4,627.02	4,627.02	4,627.02	5,372.98	5,372.98	0.80	46.27
113	TELÉFONIA	6,500,000.80	5,468,721.78	11,960,721.78	0.80	2,827,599.25	2,627,599.25	2,827,599.25	7,257,617.53	7,257,617.53	0.00	21.97
114	CORREOS Y TELEGRAFOS	0.08	1,000.00	1,008.08	0.00	395.00	395.00	395.00	685.00	605.00	8.08	39.50
115	EXTRACCIÓN DE BASURA Y DESTRUCCIÓN DE DESECHOS SÓLIDOS	0.00	10,088.08	10,800.00	0.00	3,670.70	3,670.70	3,670.70	6,329.30	6,329.38	0.00	36.71
132	IMPRESIÓN, ENCUADERNACIÓN Y REPRODUCCIÓN	5,000.00	2,000.00	7,880.80	0.00	1,011.48	1,811.48	1,811.40	5,493.60	5,493.08	0.00	14.45
133	VIÁTICOS EN EL INTERIOR	0.00	353,800.00	353,800.00	0.88	174,400.00	174,400.00	174,400.00	166,416.88	166,416.00	0.88	49.29
151	ARREND. DE EDIFICIOS Y LOCALES	9,410,240.00	8,465,705.08	17,875,945.00	-1,263,160.40	6,772,245.15	7,050,486.59	7,058,496.59	5,543,198.81	8,735,003.57	0.00	39.44

- Entidad - Programa - Renglon -
DEL MES MAYO AL MES AGOSTO

EJERCICIO: 2014

	DESCRIPCION	ASIGNADO	MODIFICADO	VIGENTE	PRE COMPROMISO	COMPROMETIDO	DEVENGADO	PAGADO	SALDO POR COMPROMETER	SALDO POR DEVENGAR	SALDO POR PAGAR	% EJEC
181	ESTUDIOS, INVEST Y PROYECTOS DE FACTIBILIDAD	4.40	600,000.00	600,000.00	0.00	0.00	0.00	0.00	421,000.00	421,000.00	0.00	0.00
188	OTROS ESTUDIOS Y/O SERVICIOS	400,000.00	407,600.00	807,600.00	0.00	90,000.00	90,000.00	90,000.00	717,600.00	717,600.00	0.00	11.14
195	IMPUESTOS DERECHOS Y TASAS	0.00	40,000.00	40,000.00	0.00	19,350.00	19,350.00	19,350.00	20,650.00	20,650.00	0.40	48.38
187	SERVICIOS DE VIGILANCIA	12,540,000.00	12,014,250.00	24,554,250.00	0.00	6,204,000.00	8,294,000.00	8,294,000.00	9,990,250.00	9,990,250.00	0.40	33.78
199	OTROS SERVICIOS NO PERSONALES	10,000.00	2,000.00	12,000.00	0.00	74.20	74.20	74.20	11,671.80	11,671.80	0.00	0.62
211	ALIMENTOS PARA PERSONAS	43,041.40	80,000.00	123,041.00	0.00	32,223.15	32,223.15	32,223.15	90,817.85	90,817.85	0.00	26.19
214	PROD AGROFOREST MADERA COPCHO Y MANUFACT	0.00	37,310.00	37,310.00	0.00	0.40	0.00	0.00	37,314.00	37,310.00	0.00	0.00
231	HILADOS Y TELAS	0.00	995.00	995.00	0.00	0.00	0.00	0.00	995.04	995.00	0.00	0.00
232	ACABADOS TEXTILES	0.00	3,000.00	3,000.00	0.00	0.40	0.00	0.00	3,000.40	3,000.00	0.00	0.00
233	PRENDAS DE VESTIR	0.00	19,200.00	19,200.00	0.00	0.00	0.00	0.00	0.00	0.00	0.00	0.00
241	PAPEL DE ESCRITORIO	0.00	78,000.40	78,000.00	0.00	3,504.30	3,504.30	3,504.30	74,495.70	74,495.70	0.00	4.49
243	PRODUCTOS DE PAPEL O CARTON	10,000.00	150,000.00	180,000.00	0.00	26,447.04	26,447.04	26,447.04	133,541.76	133,541.76	0.00	18.53
244	PRODUCTOS DE ARTES GRAFICAS	10,000.00	45,000.00	55,000.00	0.00	23,294.90	23,294.90	23,294.90	31,705.10	31,705.10	0.00	42.35
247	ESPECIES TIMBRADAS Y VALORES	3,000,000.00	1,109,140.04	4,109,140.00	0.00	989,800.00	989,800.00	989,800.00	2,409,840.00	2,409,840.00	0.00	24.09
253	ARTICULOS DE CLERO	0.04	2,375.00	2,375.00	0.00	2,375.00	2,375.00	2,375.00	0.00	0.00	0.00	140.00
254	ARTICULOS DE CAUCHO	4.00	539.00	539.00	0.00	217.75	217.75	217.75	321.25	321.25	0.00	40.40
281	ELEMENTOS Y COMPUESTOS QUIMICOS	0.00	5,000.00	5,000.00	0.00	2,368.30	2,368.30	2,368.30	2,631.70	2,631.70	0.00	47.37
252	COMBUSTIBLES Y LUBRICANTES	0.00	10,000.00	10,000.00	4.00	1,244.40	1,244.40	1,244.40	8,755.60	8,755.60	0.00	12.44
264	INSECTICIDAS FUMIGANTES Y SIMILARES	5,000.00	3,000.00	8,000.00	0.00	1,455.20	1,455.20	1,455.20	6,544.80	6,544.80	0.00	18.19
266	PRODUCTOS MEDICINALES Y FARMACEUTICOS	0.00	7,000.00	7,000.00	0.00	1,289.55	1,289.55	1,289.55	5,710.45	5,710.45	0.00	18.42
267	TINTES PINTURAS Y COLORANTES	5,000.00	24,000.00	25,000.00	4.00	1,067.30	1,067.30	1,067.30	23,932.70	23,932.70	0.00	4.27
268	PRODUCTOS PLASTICOS, NYLON, VINIL Y P.V.C.	10,000.00	90,000.00	100,000.00	0.00	71,553.45	71,553.45	71,553.45	28,435.95	28,435.95	0.00	71.55

- Entidad - Programa - Renglon -
DEL MES MAYO AL MES AGOSTO

EJERCICIO: 2014

	DESCRIPCION	ASIGNADO	MODIFICADO	VIGENTE	PRE COMPRMISO	COMPRMETIDO	DEVENGADO	PAGADO	SALDO POR COMPRMETER	SALDO POR DEVENGAR	SALDO POR PAGAR	% EJEC
269	OTROS PRODUCTOS QUIMICOS Y CONEXOS	5,000.00	5,000.00	10,000.00	0.00	70.96	70.95	70.95	9,929.05	9,929.05	0.00	0.71
272	PRODUCTOS DE VIDRIO	0.00	1,000.00	1,000.00	0.00	0.00	0.00	0.00	1,000.00	1,000.00	0.00	0.00
283	PRODUCTOS DE METAL	0.00	800.00	800.00	0.00	444.70	444.70	444.70	355.30	355.34	0.00	55.59
284	ESTRUCTURAS METALICAS ACABADAS	0.00	104,500.00	104,500.00	0.00	0.00	0.00	0.00	104,500.00	104,500.00	0.00	0.00
286	HERRAMIENTAS MENORES	0.00	70.00	70.00	0.00	0.00	0.00	0.00	70.00	70.00	0.00	0.00
289	OTROS PRODUCTOS METALICOS	0.00	1,200.00	1,200.00	0.00	694.92	694.92	694.92	505.06	505.08	0.00	57.91
291	UTILES DE OFICINA	15,400.00	90,000.00	105,000.00	0.00	24,093.55	24,093.55	24,093.55	80,186.45	80,186.45	0.04	22.95
292	UTILES DE LIMPIEZA Y PRODUCTOS SANITARIOS	5,040.00	60,895.00	65,895.00	0.00	27,380.05	27,380.05	27,360.05	25,609.95	25,609.95	0.00	41.68
294	UTILES DEPORTIVOS Y RECREATIVOS	0.00	50,000.00	50,000.00	0.00	0.00	0.00	0.00	50,000.00	50,000.00	0.00	0.00
295	UTILES MENORES MEDICO-QUIRURGICOS Y DE LAB.	0.00	4,960.00	4,960.00	0.00	212.95	212.95	212.95	787.05	787.05	0.00	4.29
297	UTILES, ACCESORIOS Y MATERIALES ELECTRICOS	10,000.00	14,000.00	20,000.00	0.00	3,049.20	3,049.20	3,049.20	16,950.80	16,950.80	0.00	15.75
298	ACCESORIOS Y REPUESTOS EN GENERAL	10,000.00	0.00	10,000.00	0.00	0.00	0.00	0.00	10,000.00	10,000.00	0.00	0.00
299	OTROS MATERIALES Y SUMINISTROS	0.04	5,000.00	5,000.00	0.00	0.00	0.00	0.00	5,000.00	5,000.00	0.00	0.00
322	EQUIPO DE OFICINA	165,214.00	636,426.00	801,640.00	0.00	82,460.00	86,930.00	86,930.00	555,906.00	555,906.00	0.00	10.64
324	EQUIPO EDUCACIONAL, CULTURAL Y RECREATIVO	0.00	13,500.00	13,500.00	0.00	0.00	0.00	0.00	13,500.00	13,500.00	0.04	0.00
326	EQUIPO DE COMPUTO	0.00	89,998.00	89,998.00	0.00	0.00	0.00	0.00	89,998.00	89,998.00	0.00	0.00
329	OTRAS MAQUINARIAS Y EQUIPOS	0.00	36,386.04	36,386.00	0.00	13,584.00	13,584.00	13,584.00	4,410.00	4,410.00	0.00	37.33
TOTAL	11 REGISTRO DE LA POBLACION GUATEMALTECA	163,237,773.98	29,313,369.61	148,551,142.61	-1,363,160.40	51,711,836.93	54,055,632.17	54,095,632.17	80,862,015.82	84,089,004.22	0.00	26.69
12	IDENTIFICACION DE LA POBLACION GUATEMALTECA											
911	PERSONAL PERMANENTE	1,716,000.00	-169,000.00	1,547,000.00	0.00	419,397.10	418,387.10	419,387.10	713,290.31	719,290.31	0.00	27.05
014	COMPLEMENTO POR CALIDAD PROFESIONAL AL PERSONAL PERMANENTE	31,500.00	-3,000.00	28,500.00	0.00	4,294.35	4,294.35	4,294.35	19,681.45	19,681.45	0.00	15.07
015	COMPLEMENTOS ESPECIFICOS AL PERSONAL PERMANENTE	21,000.00	-1,750.00	19,250.00	0.00	5,112.90	5,112.90	5,112.90	9,120.96	9,120.89	0.00	26.56

- Entidad - Programa - Renglon -
DEL MES MAYO AL MES AGOSTO

EJERCICIO: 2014

	DESCRIPCION	ASIGNADO	MODIFICADO	VIGENTE	PRE COMPROMISO	CDMPROMETIDO	DEVENGADO	PAGADO	SALDO POR COMPROMETER	SALDO POR DEVENGAR	SALDO POR PAGAR	% EJEC
922	PERSONAL PDA CONTRATO	13,074,000.00	-1,388,000.00	11,686,000.00	8.00	3,134,905.37	3,126,970.81	3,126,970.81	5,127,786.98	5,135,721.54	0.00	26.76
826	COMP. POR CALIDAD PROFESIONAL AL PERSONAL TEMP.	0.00	27,900.00	27,900.00	0.00	1,620.97	1,620.87	1,620.97	22,874.19	22,674.19	0.00	5.81
827	CDMP. ESPECIFICOS AL PERSONAL TEMPORAL	981,080.80	-89,750.00	891,250.00	0.00	238,764.66	238,073.49	238,073.49	393,642.62	394,333.79	0.00	26.71
951	APORTE FAMILIAR AL IGSS	1,581,455.00	107,180.22	1,474,274.78	0.00	384,255.42	384,255.42	384,255.42	642,121.48	642,121.48	0.00	26.06
871	AQUINALDO	1,235,125.00	-59,938.03	1,175,186.97	8.00	273,310.94	276,356.15	276,356.15	602,640.96	602,648.96	0.00	23.52
072	BONIFICACION ANUAL (BONO 14)	1,235,125.00	71,755.90	1,306,880.80	0.00	376,963.75	382,814.51	382,814.51	198,561.85	198,561.85	0.80	29.38
873	BONO VACACIONAL	66,800.00	-3,167.99	63,632.01	0.04	18,399.18	16,561.37	16,561.37	36,174.45	36,174.45	0.00	26.83
113	TELEFONIA	367,000.08	-367,000.00	0.80	0.00	0.80	0.00	0.00	0.80	0.00	8.00	0.00
114	CORREOS Y TELEGRAFOS	0.00	71,820.00	71,820.00	0.04	0.00	0.00	0.00	71,828.00	71,820.00	0.00	0.08
133	VIATICOS EN EL INTERIOR	0.00	0.04	0.00	0.00	0.00	0.80	0.80	0.80	0.00	0.80	8.00
181	ESTUDIOS, INVEST. Y PROYECTOS DE FACTIBILIDAD	8.08	125,000.00	125,080.80	0.00	65,800.00	65,000.00	65,080.08	60,000.00	60,000.00	0.00	52.00
186	SERV. DE INFORMÁTICA Y SISTEMAS COMPUT.	0.00	59,671.00	59,671.00	3.00	0.00	0.00	0.80	58,671.08	59,671.08	0.00	0.08
189	OTROS ESTUDIOS Y/O SERVICIOS	16,842,057.00	42,974,785.01	59,816,842.01	0.00	15,728,248.41	15,729,248.41	15,729,248.41	24,267,583.78	24,267,593.79	0.00	26.30
233	PRENDAS DE VESTIR	8.08	11,400.00	11,400.00	0.80	4.00	0.00	0.00	0.00	8.08	0.00	0.00
252	ARTICULOS DE CUIERO	0.00	20,500.80	20,500.00	0.00	0.00	0.00	0.80	28,500.00	20,500.00	0.00	0.08
296	PRODUCTOS PLASTICOS, NYLON, VINIL Y P.V.C.	0.00	101,895.08	101,895.00	0.00	90,345.00	90,345.08	90,345.80	11,550.00	11,550.00	0.00	88.66
291	UTILES DE OFICINA	0.00	20,000.00	20,080.00	0.00	17,958.80	17,959.80	17,958.00	2,042.00	2,042.00	0.00	89.79
292	UTILES DE LIMPIEZA Y PRODUCTOS SANITARIOS	0.00	4,161.00	4,161.00	0.00	0.00	0.00	0.00	0.00	8.00	0.08	0.00
295	UTILES MENORES MEDICO- QUIRURGICOS Y DE LAB.	0.80	10,450.08	10,450.00	0.00	0.00	0.00	0.00	0.80	0.00	0.00	0.00
287	UTILES, ACCESORIOS Y MATERIALES ELECTRICOS	0.08	908.00	900.00	0.00	220.80	720.00	720.00	888.00	680.00	0.80	24.44
322	EDLIPD DE OFICINA	500,000.00	33,500.00	533,500.00	4.00	27,426.00	27,426.00	27,426.00	8,574.00	8,574.80	0.00	5.14

- Entidad - Programa - Renglon -
DEL MES MAYO AL MES AGOSTO

EJERCICIO: 2014

DESCRIPCION	ASIGNADO	MODIFICADO	VIGENTE	PRE CDMPROMISO	COMPROMETIDO	DEVENGADO	PAGADO	SALDO POR CDMPROMETER	SALDO POR DEVENGAR	SALDO POR PAGAR	% EJEC
324 EQUIPO EDUCACIONAL CULTURAL Y RECREATIVO	0.00	35,000.00	35,000.00	0.00	0.00	0.00	0.00	35,000.00	35,000.00	0.00	0.00
326 EQUIPO DE COMPUTO	0.00	33,100.00	33,100.00	33,100.00	0.00	0.00	0.00	33,100.00	33,100.00	0.00	0.00
TOTAL 12 IDENTIFICACIÓN DE LA POBLACIÓN GUATEMALTECA	37,651,862.80	41,412,551.57	79,883,613.57	33,100.08	20,784,212.65	26,784,644.48	26,784,644.48	32,342,228.66	33,358,851.78	0.00	28.29
TOTAL 11140666 REGISTRO NACIONAL DE LAS PERSONAS -RENAP-	308,842,200.00	114,658,373.16	423,500,573.16	-3,531,168.31	118,556,085.27	118,519,978.37	118,519,978.37	182,405,288.91	189,105,539.46	0.00	28.01

Expresado en Quetzales

- Entidad - Recurso -

DEL MES MAYO AL MES DE AGOSTO

PAGINA : 1 DE 1
FECHA : 03/09/2014
HORA : 14:32.50
REPORTE : R00815310.rpt

EJERCICIO: 2,014

DESCRIPCION	ASIGNADO	MODIFICACIONES	VIGENTE	PERCIBIDO	DEVENGADO	%EJECUCION	
11140-066	REGISTRO NACIONAL DE LAS PERSONAS -RENAP-						
11690	OTRAS MULTAS	0.00	0.00	0.00	6,459.25	6,459.25	0.00
11990	OTROS INGRESOS NO TRIBUTARIOS	0.00	0.00	0.00	29,686.33	26,686.33	0.00
13290	OTROS SERVICIOS	130,000,000.00	0.00	130,000,000.00	53,787,001.37	53,787,001.37	41.37
15131	POR DEPOSITOS INTERNOS	4,700,000.00	0.00	4,700,000.00	1,236,186.01	1,236,186.01	26.34
16310	DE LA ADMINISTRACIÓN CENTRAL	100,000,000.00	101,023,320.76	201,023,320.76	70,023,320.78	70,023,320.76	34.83
23110	DISMINUCION DE CAJA Y BANCOS	74,142,200.00	13,635,052.40	87,777,252.40	0.00	0.00	0.00
TOTAL	11140-066 REGISTRO NACIONAL DE LAS PERSONAS -RENAP-	<u>308,842,200.00</u>	<u>114,658,373.16</u>	<u>423,500,573.16</u>	<u>125,081,653.72</u>	<u>125,081,653.72</u>	

**REGISTRO NACIONAL DE LAS PERSONAS
-RENAP-**

**INFORME DE SEGUIMIENTO ESPECIAL DEL GASTO Y
CLASIFICADORES TEMÁTICOS
SEGUNDO CUATRIMESTRE MAYO - AGOSTO
AÑO 2014**

En cumplimiento al Artículo 39 del Reglamento de la Ley Orgánica del Presupuesto



(A) Entidad

(B) Fecha

[Redacted header information]

1											5,000,000	5,300,000	1,730,516	Certificaciones de hechos y actos registrales emitidas.
2	11140066	11	6	D	a	D	3000	Q183,237,773.00	Q188,551,142.81	Q54,095,832.17	750,000	750,000	190,503	Inscripciones de hechos y actos registrales realizadas
3											100,000	70,000	18,517	Inscripciones extemporáneas de nacimiento realizadas.
4	11146066	12	0	g	D	o	3000	Q37,851,062.88	Q79,063,813.57	Q20,784,844.45	210,525	615,600	261,288	Documentos Personales de Identificación (DPI), emitidos.

Fuente de datos: Sistema de Contabilidad Integrada -SICOIN-

[Redacted header information]

2	78,803	112,773	189,876	132,371	41,973	15,232		189,678						
3	8,502	8,116	19,618	14,890	1,722	2,046		18,814						
4	163,842	106,108	249,240		204,872	45,188		248,240						

Fuente de Datos: Dirección de Procesos; Dirección de Informática y Estadística a través de la aplicación Oracle Business Intelligence.

[Redacted header information]

Debido al cumplimiento de las regulaciones de administración y el registro del Sistema de Contabilidad Integrada -SICOIN-, la información sobre las metas físicas debe ser solicitada e ingresada antes de finalizar el mes reportado, lo que obliga a realizar cortes anticipados, alrededor del día 27 de cada mes. Las estadísticas proporcionadas por la Dirección de Procesos y la Dirección de Informática y Estadística presentan un cambio a las cantidades registradas de las metas físicas en el SICOIN ya que para el presente informe de enfoque por género se ha generado un recuento cuatrimestral con la finalidad de proporcionar una información completa del 1 de mayo al 31 de agosto del 2014 desagregada según lo requiere la presente plantilla.

Los valores ingresados en la población beneficiada corresponden a las metas de emisión del Documento Personal de Identificación -DPI- y a las inscripciones de hechos y actos registrales realizadas excluyendo únicamente a la meta de emisión de certificaciones de hechos y actos registrales. La anterior se debe a que la emisión de certificaciones pueden ser solicitadas por terceros y no es posible hacer la desagregación de la población beneficiada en el sistema.

No es posible generar un reporte que despliegue la información de las metas físicas por grupo étnico exacto ya que es una opción por parte de los usuarios que lo solicitan y no un campo obligatorio por parte de la institución.

[Redacted header information]

EJERCICIO: 2014

DEL MES MAYO AL MES DE AGOSTO

PG	SP	PY	AC	OO	DESCRIPCIÓN	SNIP	UNIDAD DE MEDIDA	PRESUPUESTO FÍSICO				PRESUPUESTO FINANCIERO			
								INICIAL	VIGENTE	EJEC	% EJEC	INICIAL	VIGENTE	EJEC	% EJEC
Entidad : 11140066-000-00 REGISTRO NACIONAL DE LAS PERSONAS -RENAP-															
11					REGISTRO DE LA POBLACIÓN GUATEMALTECA							163,237,773.00	186,956,020.29	54,095,832.17	28.94
					1 Certificaciones de hechos y actos registrales emitidas.	DOCUMENTO		5,000,000	5,300,000	1,730,516	32.65				
					2 Inscripciones de hechos y actos registrales realizadas.	REGISTRO		750,000	750,000	190,503	25.40				
					3 Inscripciones extemporáneas de nacimiento realizadas.	REGISTRO		100,000	70,000	18,517	26.45				
12					IDENTIFICACIÓN DE LA POBLACIÓN GUATEMALTECA							37,651,062.00	72,865,693.80	24,784,644.48	28.84
					1 Documentos Personales de Identificación -DPI- emitidos.	DOCUMENTO		210,525	815,000	261,288	32.06				

Sistema de Contabilidad Integrada Gubernamental
Ejecución de Gastos - Programación Cuatrimestral - Seguimiento Físico Cuatrimestral - Reportes
Programación de metas de productos y subproductos detallada por cuatrimestre

PAGINA : 1 DE 1
 FECHA : 03/09/2014
 HORA : 11:16:44
 REPORTE: R00811503.rpt

MAYO - AGOSTO

EJERCICIO: 2014

PG	SP	PV	AC	OB	DESCRIPCION	SNIP	UNIDAD DE MEDIDA	PROGRAMADO SEGUNDO CUATRIMESTRE				PRESUP. VIGENTE	EJEC.
								1	2	3	4		
Entidad : 11140066-000-00 REGISTRO NACIONAL DE LAS PERSONAS -RENAP-													
11					REGISTRO DE LA POBLACION GUATEMALTECA								
00					SIN SUBPROGRAMA								
000					SIN PROYECTO								
000				000									
				1	1	Certificaciones de hechos y actos registrales emitidas	Documento	428,000	426,820	454,173	421,523	5,300,000	1,730,516
				1	2	Inscripciones de hechos y actos registrales realizadas	Registro	60,000	60,000	60,000	60,000	750,000	190,503
				1	3	Inscripciones extemporáneas de nacimiento realizadas	Registro	7,000	7,900	7,000	7,000	70,000	18,517
12					IDENTIFICACION DE LA POBLACION GUATEMALTECA								
00					SIN SUBPROGRAMA								
000					SIN PROYECTO								
000				000									
				1	1	Documentos Personales de Identificación -DPI- emitidos	Documento	65,432	16,751	106,921	100,000	815,000	261,288

**REGISTRO NACIONAL DE LAS PERSONAS
-RENAP-**

**INFORME DE EJECUCIÓN PRESUPUESTARIA
SEGUNDO CUATRIMESTRE
MAYO - AGOSTO
AÑO 2014**

En cumplimiento al Artículo 22 del Decreto 30-2012



El presupuesto de Ingresos y Egresos para el Ejercicio Fiscal 2014 del Registro Nacional de las Personas -RENAP-, fue aprobado mediante Acuerdo de Directorio Número 189-2013, y para el inicio del segundo cuatrimestre del año 2014 debido a las ampliaciones al Presupuesto de la Institución para el año 2014, realizadas durante el primer cuatrimestre, el mismo asciende a un monto de al monto de Q. 342.48 millones.

En el mes de mayo 2014 se aprobó la Ampliación Presupuestaria No. 3 mediante Acuerdo de Directorio Número 56-2014, por un monto de Q. 80.00 millones, con la finalidad de reflejar en el Presupuesto de la Institución para el ejercicio fiscal, la asignación por sustitución de fuente de financiamiento aprobada en el Acuerdo Ministerial No. 111-2014 por el Ministerio de Finanzas Públicas en la fuente de financiamiento 11 "Ingresos Corrientes"; por lo cual el Presupuesto de Ingresos y Egresos de la Institución ascendió al monto de Q. 422.48 millones.

En el mes de junio del año 2014, el Honorable Directorio del RENAP aprobó en Acuerdo de Directorio Número 57-214, la Ampliación Presupuestaria No. 3 al presupuesto Institucional por un monto de Q. 1.02 millones con la finalidad de reflejar la asignación por sustitución de fuente de financiamiento aprobada en el Acuerdo Ministerial 135-2014 por el Ministerio de Finanzas Públicas de la fuente de financiamiento 61 "Donaciones Externas", provenientes del "Convenio de Cooperación Técnica No Reembolsable Número ATN/II-13911-GU" suscrito entre la República de Guatemala y el Banco Interamericano de Desarrollo -BID-, destinado a financiar el proyecto "Fortalecimiento Institucional del Registro Nacional de las Personas" por lo que el presupuesto incremento al monto de Q. 423.50 millones.

En el mes de agosto del año 2014, en Acuerdo de Directorio del RENAP Número 81-2014, se aprueba la Disminución Presupuestaria No. 01 al presupuesto institucional por un monto de Q. 6,279.24, con la finalidad de reflejar en el Presupuesto del RENAP para el año 2014, los ingresos realmente percibidos de la fuente de financiamiento 61 "Donaciones Externas" correspondientes al primer desembolso del Convenio de Cooperación Técnica No Reembolsable Número ATN/II-13911-GU; situaciones por lo cual el Presupuesto de Ingresos y Egresos del RENAP al finalizar el segundo cuatrimestre del año 2014 asciende al monto de Q. 423.50 millones.

A continuación se presenta cuadro analítico del Presupuesto de Ingresos del Registro Nacional de las Personas -RENAP- al 31 de agosto de 2014.

Presupuesto de Ingresos del RENAP
Del 01 de Mayo al 31 de Agosto 2014
Cifras Expresadas en Quetzales

<i>F.F.</i>	<i>Rubro</i>	<i>Descripción</i>	<i>Total Asignado</i>
31	13290	Otros Servicios	130,000,000.00
31	15131	Por Depósitos Internos	4,700,000.00
11	16210	De la Administración Central	200,000,000.00
12	23110	Disminución de Caja y Bancos	3,595,304.84
32	23110	Disminución de Caja y Bancos	17,083,905.46
43	23110	Disminución de Caja y Bancos	853,090.74
52	23110	Disminución de Caja y Bancos	66,244,951.36
61	16210	De la Administración Central	1,023,320.76
Total			423,500,573.16

Fuente: Reporte de Sicoin Web R00805951.rpt

En el siguiente cuadro se muestra los ingresos percibidos por la Institución durante el segundo cuatrimestre comprendiendo los meses de mayo a agosto obtenidos de las diferentes fuentes de financiamiento.

Ingresos Percibidos
Del 01 de Mayo al 31 de Agosto 2014
Cifras Expresadas en Quetzales

<i>F.F.</i>	<i>Descripción</i>	<i>Ingresos Programados</i>	<i>Ingresos Percibidos</i>	<i>Pendiente de Percibirse</i>
11	Ingresos Corrientes	200,000,000.00	69,000,000.00	79,000,000.00
12	Disminución de Caja y Bancos de Recursos del Tesoro	3,595,304.84	-	-
31	Ingresos Propios	134,700,000.00	55,058,332.96	25,894,613.31
32	Disminución de Caja y Bancos de Ingresos Propios	17,083,905.46	-	-
43	Disminución de Caja y Bancos de Colocaciones Internas	853,090.74	-	-
52	Préstamos Externos	66,244,951.36	-	-
61	Donaciones Externas	1,023,320.76	1,023,320.76	-
Totales		423,500,573.16	125,081,653.72	104,894,613.31

Fuente: Reporte de Sicoin Web R00815310.rpt

Como puede observarse durante el segundo cuatrimestre se percibieron Q. 69,000,000.00 de los Q. 200,000,000.00 asignados para RENAP para el ejercicio fiscal 2014, trasladados por el Ministerio de Finanzas Públicas que representan el 34.50% de ejecución; tomando en consideración que durante el primer cuatrimestre fueron trasladados Q. 52,000,000.00, por lo que se tiene pendiente de percibir durante el tercer cuatrimestre la cantidad de Q. 79,000,000.00 millones.

En relación a los ingresos propios, se han percibido durante el segundo cuatrimestre un total de Q. 55,058,332.96 que representa el 40.87% de ejecución; pendientes de percibirse según proyecciones realizadas al inicio del ejercicio fiscal Q. 25,894,613.31.

El presupuesto de Egresos del Registro Nacional de las Personas se ejecuta con base a lo establecido en el Régimen Presupuestario de las Entidades Descentralizadas y Autónomas de la Ley Orgánica del Presupuesto y su reglamento, Decreto Número 101-97, reformado por el Decreto Número 13-2013 del Congreso de la República de Guatemala y Acuerdo Gubernativo Número 540-2013 del Ministerio de Finanzas Públicas, y para dar cumplimiento a lo establecido en el Decreto Número 90-2005 Ley del Registro Nacional de las Personas -RENAP-.

La Ejecución del Presupuesto por Programas durante el segundo cuatrimestre del año en curso, se presenta en el cuadro siguiente:

Ejecución Presupuestaria por Programas
Del 01 de Mayo al 31 de Agosto 2014
Cifras Expresadas en Quetzales

Programa	Presupuesto Vigente	Presupuesto Devengado	Saldo por Devengar	% de Ejecución
01 Actividades Centrales	155,885,816.78	43,739,501.72	72,655,683.45	28.06
11 Registro de la Población Guatemalteca	188,551,142.81	54,095,832.17	84,099,004.22	28.69
12 Identificación de la Población Guatemalteca	79,063,613.57	20,784,212.05	32,350,851.79	26.29
Totales	423,500,573.16	118,619,978.37	189,105,539.46	28.01

Fuente: Reporte de Sicoin Web R00804768.rpt

El programa 01 Actividades Centrales, presenta una ejecución del 28.06%, en este programa se encuentran los gastos que realizan las diferentes Unidades Administrativas de la Institución que brindan apoyo en las actividades relacionadas con el proceso de enrolamiento para la emisión del Documento Personal de Identificación -DPI-, emisión del certificaciones por constancias de registro civil que extiende la entidad a la población guatemalteca; continuando con el mantenimiento y reparación de las diferentes oficinas del RENAP con el objetivo de mantener las instalaciones de la Institución en perfecto estado de funcionamiento para presentar una mejor imagen Institucional y excelente prestación de servicios al público.

El Programa 11 Registro de la Población Guatemalteca presenta una ejecución del 28.69%, en relación al gasto programado. Este programa contempla todos los gastos necesarios para la emisión de certificaciones de nacimiento, matrimonio, defunciones, entre otras, condición previa para la emisión del DPI, así como los recursos que se invierten para mantener los esfuerzos de erradicar el subregistro en el país; que es la carencia de inscripción registral de los hechos y actos civiles inherentes a la persona humana, en este caso de niños, adolescentes y adultos, para que estos no presenten una incertidumbre jurídica, limitaciones legales, desigualdad y puedan tener acceso a programas sociales.

El Programa 12 Identificación de la Población Guatemalteca refleja una ejecución del 26.29%, en relación a los gastos programados; en este se contemplan los recursos asignados para el proceso de enrolamiento y la emisión del Documento Personal de Identificación -DPI-, para los guatemaltecos que cumplen la mayoría de edad, reposiciones, entre otros casos. No estando de más destacar que la Institución se encuentra en el proceso de enrolamiento para la emisión del Documento Personal de Identificación para los Menores de Edad -DPIME-.

El cuadro que se presenta a continuación muestra la ejecución del Presupuesto de la Institución por grupo de gasto y el porcentaje de ejecución obtenido en el segundo cuatrimestre del año 2014.

Ejecución Presupuestaria por Grupo de Gasto
Del 01 de Mayo al 31 de Agosto 2014
Cifras Expresadas en Quetzales

Grupo de Gasto	Presupuesto Vigente	Presupuesto Devengado	Saldo por Devengar	% de Ejecución
000 Servicios Personales	205,369,723.38	59,016,668.76	82,640,997.32	28.74
100 Servicios No Personales	187,109,910.75	49,525,220.24	95,542,893.30	26.47
200 Materiales y Suministros	18,812,580.80	7,435,369.95	7,522,401.78	39.52
300 Prop., Planta, Equipo e Int.	4,470,868.80	1,234,869.39	2,258,902.87	27.62
400 Transferencias Corrientes	6,780,330.03	1,377,850.03	847,960.19	20.32
900 Asignaciones Globales	957,159.40	30,000.00	292,384.00	3.13
Totales	423,500,573.16	118,619,978.37	189,105,539.46	28.01

Fuente: Reporte de Sicoin Web R00804768.rpt

Referente a la ejecución por Grupo de Gasto los recursos asignados al grupo de gasto 900, con un 3.13% de ejecución durante el segundo cuatrimestre del año 2014, se deriva a que en este grupo únicamente se encuentran créditos en el renglón presupuestario 913 "Sentencias Judiciales" los cuales derivan de pagos ordenados por Juez Competente por casos de litigio laboral.

El siguiente cuadro muestra la Ejecución del presupuesto en relación a los Ingresos percibidos más saldos de caja del ejercicio fiscal 2014, en el cual se puede observar que el porcentaje de ejecución real es equivalente al 59.82%, correspondiente al segundo cuatrimestre del año 2014.

Análisis de Ingresos Percibidos y Ejecución de Gastos Devengados
Del 01 de Mayo al 31 de Abril 2014
Cifras Expresadas en Quetzales

Fuente de Financiamiento		Ingresos Percibidos	Presupuesto Devengado	Saldo	% de Ejecución
11	Ingresos Corrientes	69,000,000.00	39,940,936.54	29,059,063.46	57.88
12	Disminución de Caja y Bancos de Recursos del Tesoro	3,595,304.84	5,990.17	3,589,314.67	0.17
31	Ingresos Propios	55,058,332.96	44,082,792.79	10,975,540.17	80.07
32	Disminución de Caja y Bancos de Ingresos Propios	17,083,905.46	1,948,421.57	15,135,483.89	11.41
43	Disminución de Caja y Bancos de Colocaciones Internas	853,090.74	23,540.54	829,550.20	2.76
52	Préstamos Externos	66,244,951.36	32,618,296.76	33,626,654.60	49.24
61	Donaciones Externas	1,023,320.76	0.00	1,023,320.76	0.00
Totales		212,858,906.12	118,619,978.37	94,238,927.75	55.73

Fuente: Reporte de Sicoin Web R00804768.rpt

ANEXOS

Sistema de Contabilidad Integrada Gubernamental
Ejecución de Ingresos - Reportes - Información Consolidada
Ejecución del Presupuesto de Ingresos por Rubro, Fuente de Financiamiento y Entidad
 Expresado en Quetzales

PAGINA : 1 DE 1
 FECHA : 03/09/2014
 HORA : 10:33:37
 REPORTE: R00805951.rpt

DEL MES DE MAYO AL MES DE AGOSTO

EJERCICIO: 2014

FTE	RUBRO	DESCRIPCION	PRESUPUESTO ASIGNADO	MODIFICACIONES	PRESUPUESTO VIGENTE	DEVENGADO	SALDO POR DEVENGAR	RECAUDADO	SALDO POR RECAUDAR
ENTIDAD : 1114-0066-000-00 REGISTRO NACIONAL DE LAS PERSONAS -RENAP-									
31	11690	OTRAS MULTAS	0.00	0.00	0.00	6,459.25	-6,459.25	6,459.25	0.0
31	11990	OTROS INGRESOS NO TRIBUTARIOS	0.00	0.00	0.00	26,686.33	-26,686.33	26,686.33	0.0
31	13290	OTROS SERVICIOS	130,000,000.00	0.00	130,000,000.00	53,787,001.37	76,212,998.63	53,787,001.37	0.0
31	15131	POR DEPOSITOS INTERNOS	4,700,000.00	0.00	4,700,000.00	1,238,186.01	3,461,813.99	1,238,186.01	0.0
60	16214	DE LA ADMINISTRACIÓN CENTRAL	0.00	1,023,320.76	1,023,320.76	1,023,320.76	0.00	1,023,320.76	0.0
11	16210	DE LA ADMINISTRACIÓN CENTRAL	100,000,000.00	100,000,000.00	200,000,000.00	69,000,000.00	131,000,000.00	69,000,000.00	0.0
12	23110	DISMINUCION DE CAJA Y BANCOS	0.00	3,595,304.84	3,595,304.84	0.00	3,595,304.84	0.00	0.0
32	23110	DISMINUCION DE CAJA Y BANCOS	11,516,157.00	5,567,748.46	17,083,905.46	0.00	17,083,905.46	0.00	0.0
52	23110	DISMINUCION DE CAJA Y BANCOS	62,626,043.00	3,618,908.36	66,244,951.36	0.00	66,244,951.36	0.00	0.0
43	23110	DISMINUCION DE CAJA Y BANCOS	0.00	853,090.74	853,090.74	0.00	853,090.74	0.00	0.0
TOTALES :			308,842,200.00	114,658,373.16	423,500,573.16	125,081,653.72	298,418,919.44	125,081,653.72	0.0
GRAN TOTAL:			308,842,200.00	114,658,373.16	423,500,573.16	125,081,653.72	298,418,919.44	125,081,653.72	0.0

Sistema de Contabilidad Integrada Gubernamental
Ejecución de Ingresos - Reportes - Información Consolidada
Grupos Dinámicos de Ingresos
 Expresado en Quetzales

PAGINA : 1 DE 1
 FECHA : 03/09/2014
 HORA : 10:36.01
 REPORTE : R00816310.rpt

- Entidad - Fuente de financiamiento -

DEL MES MAYO AL MES DE AGOSTO

EJERCICIO: 2,014

	DESCRIPCION	ASIGNADO	MODIFICACIONES	VIGENTE	PERCIBIDO	DEVENGADO	%EJECUCION
11140-066	REGISTRO NACIONAL DE LAS PERSONAS -RENAP-						
11	INGRESOS CORRIENTES	100,000,000.00	100,000,000.00	200,000,000.00	69,000,000.00	69,000,000.00	34.50
12	DISMINUCION DE CAJA Y BANCOS DE RECURSOS DEL TESORO	0.00	3,595,304.84	3,595,304.84	0.00	0.00	0.00
31	INGRESOS PROPIOS	134,700,000.00	0.00	134,700,000.00	55,058,332.96	55,050,332.96	40.87
32	DISMINUCION DE CAJA Y BANCOS DE INGRESOS PROPIOS	11,516,157.00	5,567,746.46	17,083,903.46	0.00	0.00	0.00
43	DISMINUCION DE CAJA Y BANCOS DE COLOCACIONES INTERNAS	0.00	353,090.74	353,090.74	0.00	0.00	0.00
52	PRESTAMOS EXTERNOS	62,626,043.00	3,618,908.36	66,244,951.36	0.00	0.00	0.00
61	DONACIONES EXTERNAS	0.00	1,023,320.76	1,023,320.76	1,023,320.76	1,023,320.76	100.00
TOTAL	11140-066 REGISTRO NACIONAL DE LAS PERSONAS -RENAP-	<u>328,842,200.00</u>	<u>114,658,373.16</u>	<u>423,500,673.16</u>	<u>125,081,653.72</u>	<u>125,601,653.72</u>	

Sistema de Contabilidad Integrada Gubernamental
Ejecución de Gastos - Reportes - Información Consolidada
Ejecución del Presupuesto (Grupos Dinámicos)
 Expresado en Quetzales

PAGINA : 1 DE 1
 FECHA : 03/09/2014
 HORA : 10:38.40
 REPORTE : R08004768.rpt

- Entidad - Programa -
 DEL MES MAYO AL MES DE AGOSTO

EJERCICIO: 2,014

	DESCRIPCION	ASIGNADO	MODIFICADO	VIGENTE	PRE COMPROMISO	COMPROMETIDO	DEVENGADO	PAGADO	SALDO POR COMPROMETER	SALDO POR DEVENGAR	SALDO POR PAGAR	% EJEC
11140066	REGISTRO NACIONAL DE LAS PERSONAS -RENAP-											
01	ACTIVIDADES CENTRALES	107,953,365.00	47,932,451.78	155,885,816.78	-2,301,107.91	44,060,038.38	43,739,501.72	43,739,581.72	99,181,047.03	72,655,683.45	0.00	28.06
11	REGISTRO DE LA POBLACIÓN GUATEMALTECA	163,237,773.00	25,313,369.81	188,551,142.81	-1,263,160.40	51,711,836.92	54,095,832.17	54,095,832.17	80,882,915.82	84,999,004.22	8.00	28.69
12	IDENTIFICACIÓN DE LA POBLACIÓN GUATEMALTECA	37,651,062.00	41,412,551.57	79,063,613.57	33,100.00	20,784,212.05	29,784,644.48	20,784,644.48	32,342,226.06	32,350,851.79	0.00	26.29
TOTAL	11144066 REGISTRO NACIONAL DE LAS PERSONAS -RENAP-	308,842,200.00	114,658,373.16	423,500,573.16	-3,531,168.31	116,556,086.27	118,619,978.37	118,619,978.37	182,405,288.91	199,105,539.46	0.00	28.01

Sistema de Contabilidad Integrada Gubernamental
Ejecución de Gastos - Reportes - Información Consolidada
Ejecución del Presupuesto (Grupos Dinámicos)
 Expresado en Quetzales

PAGINA : 1 DE 1
 FECHA : 03/09/2014
 HORA : 10:37.09
 REPORTE : R00804768.rpt

- Entidad - Grupo Gasto -
 DEL MES MAYO AL MES DE AGOSTO

EJERCICIO: 2,014

DESCRIPCION	ASIGNADO	MODIFICADO	VIGENTE	PRE COMPRMISD	COMPRMETIDO	DEVENGADO	PAGADO	SALDO PDR COMPRMETER	SALDO PDR DEVENGAR	SALDO POR PAGAR	% EJEC	
11140066	REGISTRO NACIONAL DE LAS PERSONAS -RENAP-											
909	SERVICIOS PERSONALES	212,929,809.80	-7,559,876.62	205,369,723.38	0.00	59,967,723.91	59,019,868.76	59,019,868.76	82,460,471.71	82,640,997.32	0.00	28.74
140	SERVICIOS NO PERSONALES	77,873,937.00	109,235,973.75	187,109,910.75	-3,287,804.53	47,935,753.17	49,525,228.24	49,525,228.24	89,087,413.97	95,542,893.30	0.00	26.47
290	MATERIALES Y SUMINISTRDS	11,873,935.00	6,938,645.80	18,812,580.80	-190,423.99	7,351,029.70	7,435,369.95	7,435,369.95	7,478,904.28	7,522,401.79	8.00	39.52
300	PROPIEDA&, PLANTA, EQUIPO E INTANGIBLES	1,390,422.00	3,077,446.98	4,479,868.00	-52,939.90	905,651.39	1,234,869.39	1,234,869.39	2,258,902.67	2,258,902.67	0.00	27.62
400	TRANSFERENCIAS CORRIENTES	3,272,106.00	3,508,224.03	6,790,338.03	0.00	1,355,929.20	1,377,850.03	1,377,850.03	847,212.09	847,960.19	0.00	20.32
900	ASIGNACIONES GLOBALES	1,500,000.00	-542,640.68	957,159.48	0.00	30,900.00	30,000.00	30,800.00	282,384.00	292,384.00	0.00	3.13
TOTAL	11140066 REGISTRO NACIONAL DE LAS PERSONAS -RENAP-	308,842,200.00	114,656,373.16	423,509,573.16	-3,531,199.31	116,596,085.27	118,619,978.37	118,619,978.37	182,405,786.91	189,195,639.46	0.00	28.01

Sistema de Contabilidad Integrada Gubernamental
Ejecución de Gastos - Reportes - Información Consolidada
Ejecución del Presupuesto (Grupos Dinámicos)
 Expresado en Quetzales

PAGINA : 1 DE 1
 FECHA : 03/09/2014
 HORA : 18:36.21
 REPORTE : R88884768.rpt

- Entidad - Fuente de financiamiento -
 DEL MES MAYO AL MES DE AGOSTO

EJERCICIO: 2014

DESCRIPCION	ASIGNADO	MODIFICADO	VIGENTE	PRE COMPRMISD	COMPRMETIDD	DEVENGADO	PAGADO	SALDO POR COMPROMETER	SALDO POR DEVENGAR	SALDO POR PAGAR	% EJEC
11140066	REGISTRO NACIONAL DE LAS PERSONAS -RENAP-										
11	INGRESOS CORRIENTES	190,888,008.00	200,000,800.00	854,868.08	44,563,809.91	39,940,936.54	39,948,936.54	115,112,795.90	120,470,534.73	0.00	19.97
12	DISMINUCION DE CAJA Y BANCOS DE RECURSOS DEL TESORO	0.00	3,595,304.84	3,595,304.84	8.00	5,998.17	5,990.17	3,577.88	3,577.80	0.00	8.17
31	INGRESOS PROPIOS	134,708,000.00	134,700,000.00	30,000.08	41,872,244.26	44,082,792.79	44,082,792.79	53,088,271.96	53,244,129.59	0.00	32.73
32	DISMINUCION DE CAJA Y BANCOS DE INGRESOS PROPIOS	11,516,157.00	5,567,749.46	17,083,905.46	-1,431,507.72	2,005,176.13	1,948,421.57	657,887.19	1,592,887.23	0.00	11.41
43	DISMINUCION DE CAJA Y BANCOS DE COLICACIONES INTERNAS	0.00	853,090.74	953,898.74	8.90	23,548.54	23,540.54	26,756.57	26,756.57	0.00	2.76
52	PRESTAMOS EXTERNOS	62,626,043.00	3,818,903.36	88,244,951.36	-2,884,528.58	28,885,324.26	32,618,296.76	12,492,679.63	12,740,333.58	0.00	49.24
61	DONACIONES EXTERNAS	0.00	1,023,329.76	1,023,329.76	0.00	8.00	8.00	1,023,320.76	1,023,320.74	0.00	0.00
TOTAL	11140066 REGISTRO NACIONAL DE LAS PERSONAS -RENAP-	398,842,200.00	114,658,373.16	423,500,573.16	-3,531,168.31	116,356,085.27	118,619,878.37	182,405,268.91	189,105,539.46	0.00	28.01