


04 de septiembre de 2014  
OFICIO DF-DAF-570-2014

**Licenciado**  
**José Gustavo Arévalo Henríquez**  
**Director Técnico del Presupuesto**  
**Ministerio de Finanzas Públicas**  
**Su Despacho**



**Licenciado Arévalo:**

De manera atenta me dirijo a ustedes, con el propósito de hacer referencia a lo establecido en los artículo 4 de la Ley Orgánica del Presupuesto y sus reformas, 20 y 38 del Reglamento de la Ley Orgánica del Presupuesto y sus reformas. Mismos que establecen la elaboración de una serie de informes de gestión y rendición de cuentas, que deben ser presentados por las entidades públicas, al Ministerio de Finanzas Públicas.

En ese sentido y a efecto de cumplir con lo establecido en las bases legales anteriormente citadas, adjunto sírvase encontrar la información del Ministerio de Finanzas Públicas correspondiente al segundo cuatrimestre del presente ejercicio fiscal, dentro de la cual están los reportes generados desde el Sistema de Contabilidad Integrado –SICOIN–, así como las plantillas que aplican y que fueron publicadas para el efecto en el portal del Ministerio de Finanzas Públicas.

Agradeciendo su atención, me suscribo, atentamente,



Erasmo René López Urizar  
Director Financiero  
Ministerio de Finanzas Públicas



**Sistema de Contabilidad Integrada Gubernamental**  
**Ejecución de Gastos - Reportes - Información Consolidada**  
**Ejecución del Presupuesto (Grupos Dinámicos)**

Expresado en Quetzales

ENTIDAD = 11130007

- Entidad - Renglon -

DEL MES MAYO AL MES DE AGOSTO

PAGINA : 1 DE 5  
 FECHA : 03/09/2014  
 HORA : 16:50.30  
 REPORTE : R00804768.rpt

EJERCICIO: 2014

DESCRIPCION	ASIGNADO	MODIFICADO	VIGENTE	PRE COMPROMISO	COMPROMETIDO	DEVENGADO	PAGADO	SALDO POR COMPROMETER	SALDO POR DEVENGAR	SALDO POR PAGAR	% EJEC
11130007. MINISTERIO DE FINANZAS PÚBLICAS											
011 PERSONAL PERMANENTE	46,236,991.00	-9,184,600.00	37,052,391.00	0.00	14,447,712.30	14,447,712.30	14,434,290.95	7,771,735.86	7,771,735.86	13,421.35	38.99
012 COMPLEMENTO PERSONAL AL SALARIO DEL PERSONAL PERMANENTE	24,624,284.00	6,668,000.00	31,292,284.00	0.00	11,793,417.74	11,793,417.74	11,784,850.58	7,889,904.45	7,889,904.45	8,567.16	37.89
013 COMPLEMENTO POR ANTIGÜEDAD AL PERSONAL PERMANENTE	343,380.00	9,800.00	353,180.00	0.00	104,694.35	104,694.35	104,694.35	143,144.40	143,144.40	0.00	29.64
014 COMPLEMENTO POR CALIDAD PROFESIONAL AL PERSONAL PERMANENTE	1,276,876.00	280,000.00	1,556,876.00	0.00	488,350.02	488,350.02	488,350.02	570,466.63	570,466.63	0.00	31.37
015 COMPLEMENTOS ESPECIFICOS AL PERSONAL PERMANENTE	41,040,650.00	-414,000.00	40,626,650.00	0.00	12,356,338.72	12,356,338.72	12,348,677.43	12,623,833.03	12,623,833.03	7,661.29	30.41
021 PERSONAL SUPERNUMERARIO	0.00	12,585,000.00	12,585,000.00	0.00	1,033,752.85	3,904,795.86	3,904,795.86	1,301,249.18	5,368,072.83	0.00	31.03
022 PERSONAL POR CONTRATO	10,270,728.00	-7,096,000.00	3,174,728.00	0.00	974,608.44	974,608.44	974,608.44	1,232,706.01	1,232,706.01	0.00	30.70
024 COMP. PERSONAL AL SALARIO DEL PERSONAL TEMP.	3,246,000.00	-645,300.00	2,600,700.00	0.00	801,195.45	801,195.45	801,195.45	967,770.02	967,770.02	0.00	30.81
025 COMP. POR ANTIGÜEDAD AL PERSONAL TEMPORAL	25,080.00	3,000.00	28,080.00	0.00	6,595.00	6,595.00	6,595.00	14,663.68	14,663.68	0.00	23.49
026 COMP. POR CALIDAD PROFESIONAL AL PERSONAL TEMP.	180,000.00	260,000.00	440,000.00	0.00	22,878.16	60,578.16	60,578.16	283,602.12	333,302.12	0.00	13.77
027 COMP. ESPECIFICOS AL PERSONAL TEMPORAL	7,206,400.00	143,500.00	7,349,900.00	0.00	1,128,546.49	2,217,983.58	2,217,983.58	1,418,548.62	2,879,461.53	0.00	30.18
029 OTRAS REMUNERACIONES DE PERSONAL TEMPORAL	16,737,162.00	0.00	16,737,162.00	0.00	692,897.69	5,037,169.10	5,031,975.55	1,765,509.37	6,796,976.12	5,193.55	30.10
041 SERV. EXTRAORDINARIOS DE PERSONAL PERMANENTE	4,706,950.00	1,213,811.00	5,920,761.00	0.00	1,444,253.48	1,444,253.48	1,444,253.48	3,001,199.69	3,001,199.69	0.00	24.39
042 SERV. EXTRAORDINARIOS DE PERSONAL TEMPORAL	1,025,485.00	-146,000.00	879,485.00	0.00	128,303.30	128,303.30	128,303.30	608,580.71	608,580.71	0.00	14.59
063 GASTOS DE REPRESENTACION EN EL INTERIOR	4,080,000.00	947,900.00	5,027,900.00	0.00	1,607,758.06	1,607,758.06	1,598,319.35	1,724,753.45	1,724,753.45	9,438.71	31.98
071 AGUINALDO	10,332,994.00	-2,790,800.00	7,542,194.00	0.00	285,558.70	211,975.56	200,738.75	1,259,837.16	2,496,033.79	11,236.81	2.81
072 BONIFICACION ANUAL (BONO 14)	10,332,994.00	2,044,500.00	12,377,494.00	0.00	10,001,248.68	10,475,435.57	10,474,644.01	1,093,257.71	1,781,481.35	791.56	84.63
073 BONO VACACIONAL	284,600.00	58,300.00	342,900.00	0.00	4,718.55	3,556.38	3,449.53	323,412.24	338,034.02	106.85	1.04
081 PERSONAL ADMINISTRATIVO OPERATIVO	0.00	7,175,020.00	7,175,020.00	-2,070,011.77	2,828,346.70	2,828,346.70	2,828,346.70	2,399,664.62	2,399,664.62	0.00	39.42
111 ENERGIA ELECTRICA	8,774,544.00	-253,920.00	8,520,624.00	0.00	2,008,224.52	2,008,224.52	2,008,224.52	4,150,786.45	4,150,786.45	0.00	23.57
112 AGUA	42,976.00	1,872,448.00	1,915,424.00	0.00	1,269,516.31	1,269,516.31	1,269,516.31	631,608.08	631,608.08	0.00	66.28
113 TELEFONIA	2,098,700.00	-323,250.00	1,775,450.00	228,589.94	167,846.85	422,106.05	422,106.05	607,702.41	844,367.34	0.00	23.77
114 CORREOS Y TELEGRAFOS	65,720.00	10,970.00	76,690.00	0.00	13,516.44	13,516.44	13,516.44	42,910.90	42,910.90	0.00	17.62
115 EXTRACCIÓN DE BASURA Y DESTRUCCIÓN DE DESECHOS SÓLIDOS	0.00	9,800.00	9,800.00	0.00	3,104.00	3,104.00	3,104.00	3,767.00	3,767.00	0.00	31.67
116 SERVICIOS DE LAVANDERÍA	0.00	10,800.00	10,800.00	0.00	2,466.00	2,466.00	2,466.00	5,016.00	5,016.00	0.00	22.83
121 DIVULGACION E INFORMACION	1,159,412.00	-470,000.00	689,412.00	0.00	140,059.76	140,059.76	140,059.76	261,073.52	261,073.52	0.00	20.32
122 IMPRESION, ENCUADERNACION Y REPRODUCCION	553,055.00	-220,238.00	332,817.00	0.00	84,219.65	84,219.65	84,219.65	222,019.51	222,019.51	0.00	25.31
131 VIATICOS EN EL EXTERIOR	460,000.00	247,060.00	707,060.00	0.00	6,197.63	6,197.63	6,197.63	685,705.04	685,705.04	0.00	0.88
132 VIATICOS DE REPRESENTACION EN EL EXTERIOR	300,000.00	-50,000.00	250,000.00	0.00	61,516.89	61,516.89	61,516.89	106,464.14	106,464.14	0.00	24.61
133 VIATICOS EN EL INTERIOR	924,125.00	-266,065.00	658,060.00	0.00	150,396.00	150,396.00	150,396.00	421,764.00	421,764.00	0.00	22.85

**Sistema de Contabilidad Integrada Gubernamental**  
**Ejecución de Gastos - Reportes - Información Consolidada**  
**Ejecución del Presupuesto (Grupos Dinámicos)**  
 Expresado en Quetzales

ENTIDAD: 11130007

- Entidad - Renglon -

DEL MES MAYO AL MES DE AGOSTO

PAGINA : 2 DE 5

FECHA : 03/09/2014

HORA : 16:50.30

REPORTE : R00804768.rpt

EJERCICIO: 2,014

DESCRIPCION	ASIGNADO	MODIFICADO	VIGENTE	PRE COMPROMISO	COMPROMETIDO	DEVENGADO	PAGADO	SALDO POR COMPROMETER	SALDO POR DEVENGAR	SALDO POR PAGAR	% EJE
134 COMPENSACION POR KILOMETRO RECORRIDO	1,000.00	0.00	1,000.00	0.00	0.00	0.00	0.00	1,000.00	1,000.00	0.00	0.00
141 TRANSPORTE DE PERSONAS	337,558.00	294,500.00	632,058.00	0.00	79,247.82	79,247.82	79,247.82	507,092.57	507,092.57	0.00	12.54
142 FLETES	16,000.00	0.00	16,000.00	0.00	700.00	700.00	700.00	14,600.00	14,600.00	0.00	4.38
151 ARREND. DE EDIFICIOS Y LOCALES	0.00	90,600.00	90,600.00	0.00	0.00	0.00	0.00	90,600.00	90,600.00	0.00	0.00
153 ARREND. DE MAQUINAS Y EQUIPOS DE OFICINA	699,660.00	150,820.00	850,480.00	113,547.37	112,406.00	161,919.00	161,919.00	499,854.10	566,054.10	0.00	19.04
156 ARREND. DE OTRAS MAQUINAS Y EQUIPO	180,000.00	-20,000.00	160,000.00	0.00	0.00	0.00	0.00	160,000.00	160,000.00	0.00	0.00
158 DERECHOS DE BIENES INTANGIBLES	6,021,892.00	-2,093,037.00	3,928,855.00	-2,500,000.00	2,846,930.85	2,846,930.85	2,846,930.85	1,014,522.47	1,014,522.47	0.00	72.46
161 MANTENIMIENTO Y REPARACION DE MAQUINARIA Y EQUIPO DE PRODUCCIÓN.	200,000.00	30,000.00	230,000.00	0.00	4,500.00	4,500.00	4,500.00	215,962.00	215,962.00	0.00	1.96
162 MANT. Y REP. DE EQUIPO DE OFICINA	100,770.00	-4,985.00	95,785.00	0.00	11,545.00	11,545.00	11,545.00	70,997.00	72,647.00	0.00	12.05
163 MANT. Y REP. DE EQUIPO MEDICO, SANITARIO Y DE LAB.	10,000.00	0.00	10,000.00	0.00	0.00	0.00	0.00	10,000.00	10,000.00	0.00	0.00
164 MANT. Y REP. DE EQ. EDUCACIONALES Y RECREATIVOS	8,500.00	0.00	8,500.00	0.00	0.00	0.00	0.00	8,500.00	8,500.00	0.00	0.00
165 MANT. Y REP. DE MEDIOS DE TRANSPORTE	428,395.00	388,120.00	816,515.00	2,637.00	172,321.41	172,321.41	172,321.41	551,942.66	551,942.66	0.00	21.10
166 MANT. Y REP. DE EQUIPO PARA COMUNICACIONES	231,434.00	-109,000.00	122,434.00	0.00	0.00	0.00	0.00	106,214.00	106,214.00	0.00	0.00
168 MANT. Y REP. DE EQUIPO DE COMPUTO	723,945.00	-325,025.00	398,920.00	0.00	55,900.00	55,900.00	55,900.00	310,795.00	310,795.00	0.00	14.01
169 MANT. Y REP. DE OTRAS MAQUINARIAS Y EQUIPOS	318,305.00	361,500.00	679,805.00	0.00	44,880.00	203,398.00	203,398.00	180,246.44	291,005.44	0.00	29.92
171 MANT. Y REP. DE EDIFICIOS	7,577,995.00	-519,417.00	7,058,578.00	20,200.00	693,992.00	693,992.00	693,992.00	3,756,737.33	3,756,737.33	0.00	9.83
173 MANT. Y REP. DE BIENES NAC. DE USO COMUN	20,000.00	0.00	20,000.00	0.00	0.00	0.00	0.00	20,000.00	20,000.00	0.00	0.00
174 MANT. Y REP. DE INSTALACIONES	109,400.00	94,000.00	203,400.00	0.00	13,234.20	13,234.20	13,234.20	181,165.80	181,165.80	0.00	6.51
176 MANT. Y REP. DE OTRAS OBRAS E INSTALACIONES	0.00	5,000.00	5,000.00	0.00	0.00	0.00	0.00	5,000.00	5,000.00	0.00	0.00
181 ESTUDIOS, INVEST. Y PROYECTOS DE FACTIBILIDAD	320,000.00	-5,000.00	315,000.00	0.00	0.00	0.00	0.00	315,000.00	315,000.00	0.00	0.00
182 SERVICIOS MEDICO-SANITARIOS	34,500.00	4,000.00	38,500.00	0.00	6,292.00	6,292.00	6,292.00	29,268.00	29,268.00	0.00	16.34
184 SERV. ECONOMICOS, CONTABLES Y DE AUDITORIA	4,516,881.00	-2,425,633.00	2,091,248.00	0.00	0.00	0.00	0.00	1,914,242.58	1,914,242.58	0.00	0.00
185 SERVICIOS DE CAPACITACION	2,191,823.00	-336,100.00	1,855,723.00	0.00	656,857.36	636,857.36	636,857.36	1,157,578.14	1,177,578.14	0.00	34.32
186 SERV. DE INFORMATICA Y SISTEMAS COMPUT.	253,869.00	995,378.00	1,249,247.00	0.00	175,589.40	485,870.20	485,870.20	66,330.80	435,394.80	0.00	38.89
187 SERVICIOS POR ACTUACIONES ARTISTICAS Y DEPORTIVAS	63,700.00	40,000.00	103,700.00	0.00	27,012.00	27,012.00	27,012.00	59,438.00	59,438.00	0.00	26.05
189 OTROS ESTUDIOS Y/O SERVICIOS	49,138,727.00	-31,009,583.00	18,129,144.00	-508,000.00	912,773.00	1,065,073.00	1,065,073.00	16,064,790.00	16,368,490.00	0.00	5.87
191 PRIMAS Y GASTOS DE SEGUROS Y FIANZAS	1,206,900.00	17,447.00	1,224,347.00	0.00	426,882.38	426,882.38	220,139.78	566,153.48	566,153.48	206,742.60	34.87
194 GASTOS BANCARIOS, COMISIONES Y OTROS GASTOS	4,240,000.00	-3,656,520.00	583,480.00	0.00	132,649.21	132,649.21	132,649.21	366,335.77	366,335.77	0.00	22.73
195 IMPUESTOS, DERECHOS Y TASAS	133,421.00	21,165.00	154,586.00	0.00	41,769.13	41,769.13	41,769.13	96,490.92	96,490.92	0.00	27.02
196 SERVICIOS DE ATENCION Y PROTOCOLO	516,662.00	-176,290.00	340,372.00	0.00	47,228.40	47,228.40	47,228.40	245,934.91	245,934.91	0.00	13.88
197 SERVICIOS DE VIGILANCIA	120,000.00	270,000.00	390,000.00	0.00	62,592.00	108,192.00	108,192.00	236,816.00	263,216.00	0.00	27.74

**Sistema de Contabilidad Integrada Gubernamental**  
**Ejecución de Gastos - Reportes - Información Consolidada**  
**Ejecución del Presupuesto (Grupos Dinámicos)**

Expresado en Quetzales

ENTIDAD = 11130007

- Entidad - Renglon -

DEL MES MAYO AL MES DE AGOSTO

PÁGINA : 3 DE 5

FECHA : 03/09/2014

HORA : 16:50.30

REPORTE : R00804768.rpt

EJERCICIO: 2,014

DESCRIPCION	ASIGNADO	MODIFICADO	VIGENTE	PRE COMPROMISO	COMPROMETIDO	DEVENGADO	PAGADO	SALDO POR COMPROMETER	SALDO POR DEVENGAR	SALDO POR PAGAR	% EJEC
199 OTROS SERVICIOS NO PERSONALES	2,713,998.00	2,510,200.00	5,224,198.00	-618,491.39	1,286,654.59	997,540.51	997,540.51	3,307,308.23	3,632,452.31	0.00	19.09
211 ALIMENTOS PARA PERSONAS	1,427,898.00	8,762.00	1,436,660.00	0.00	379,945.02	379,945.02	379,945.02	798,157.41	800,057.41	0.00	26.45
214 PROD. AGROFOREST., MADERA, CORCHO Y MANUFACT.	235,447.00	248,200.00	483,647.00	11,600.00	6,075.00	6,075.00	6,075.00	474,122.00	474,122.00	0.00	1.26
223 PIEDRA, ARCILLA Y ARENA	6,370.00	-5,000.00	1,370.00	0.00	0.00	0.00	0.00	1,370.00	1,370.00	0.00	0.00
224 POMEZ, CAL Y YESO	7,356.00	0.00	7,356.00	0.00	0.00	0.00	0.00	7,356.00	7,356.00	0.00	0.00
231 HILADOS Y TELAS	1,195.00	88,000.00	89,195.00	0.00	661.10	661.10	661.10	88,253.90	88,253.90	0.00	0.74
232 ACABADOS TEXTILES	132,377.00	66,218.00	198,595.00	0.00	18,308.02	18,308.02	18,308.02	178,063.26	178,063.26	0.00	9.22
233 PRENDAS DE VESTIR	329,470.00	121,960.00	451,430.00	8,120.00	181,045.00	142,795.00	142,795.00	192,811.20	231,061.20	0.00	31.63
239 OTROS TEXTILES Y VESTUARIO	7,200.00	13,700.00	20,900.00	0.00	5,730.00	5,730.00	5,730.00	14,490.00	14,490.00	0.00	27.42
241 PAPEL DE ESCRITORIO	11,799,200.00	-6,831,362.00	4,967,838.00	5,640.00	1,092,113.65	1,092,113.65	1,092,113.65	2,991,673.91	2,991,673.91	0.00	21.98
242 PAPELES COMERCIALES, CARTONES Y OTROS	721,725.00	-378,500.00	343,225.00	0.00	488.50	488.50	488.50	342,711.00	342,711.00	0.00	0.14
243 PRODUCTOS DE PAPEL O CARTON	1,561,174.00	-440,417.00	1,120,757.00	97,060.00	215,769.56	215,769.56	215,769.56	845,065.17	845,506.17	0.00	19.25
244 PRODUCTOS DE ARTES GRAFICAS	258,466.00	-9,801.00	248,665.00	1,445.40	18,965.37	18,965.37	18,965.37	191,804.30	191,804.30	0.00	7.63
245 LIBROS, REVISTAS Y PERIODICOS	131,537.00	-15,350.00	116,187.00	0.00	8,166.00	8,166.00	8,166.00	99,738.00	99,738.00	0.00	7.03
247 ESPECIES TIMBRADAS Y VALORES	14,257,279.00	-9,195,500.00	5,061,779.00	0.00	361,429.85	361,429.85	361,429.85	3,805,315.15	3,805,315.15	0.00	7.14
249 OTROS PRODUCTOS DE PAPEL, CARTON E IMPRESOS	0.00	6,100.00	6,100.00	0.00	0.00	0.00	0.00	6,100.00	6,100.00	0.00	0.00
251 CUEROS Y PIELS	0.00	5,000.00	5,000.00	0.00	0.00	0.00	0.00	5,000.00	5,000.00	0.00	0.00
252 ARTICULOS DE CUERO	11,400.00	-5,000.00	6,400.00	0.00	0.00	0.00	0.00	6,400.00	6,400.00	0.00	0.00
253 LLANTAS Y NEUMATICOS	191,350.00	68,400.00	259,750.00	0.00	42,513.22	42,513.22	42,513.22	208,758.78	208,758.78	0.00	16.37
254 ARTICULOS DE CAUCHO	17,360.00	-1,100.00	16,260.00	0.00	475.59	475.59	475.59	15,421.87	15,421.87	0.00	2.92
261 ELEMENTOS Y COMPUESTOS QUIMICOS	202,085.00	61,182.00	263,267.00	0.00	60,260.92	60,260.92	60,260.92	200,537.28	200,537.28	0.00	22.89
262 COMBUSTIBLES Y LUBRICANTES	1,686,985.00	222,192.00	1,909,177.00	-717,450.00	780,681.19	745,681.19	745,681.19	1,070,618.74	1,105,618.74	0.00	39.06
263 ABONOS Y FERTILIZANTES	4,800.00	0.00	4,800.00	0.00	0.00	0.00	0.00	4,800.00	4,800.00	0.00	0.00
264 INSECTICIDAS, FUMIGANTES Y SIMILARES	7,912.00	841.00	8,753.00	0.00	126.00	126.00	126.00	8,072.00	8,072.00	0.00	1.44
266 PRODUCTOS MEDICINALES Y FARMACEUTICOS	146,088.00	-2,206.00	143,882.00	0.00	31,127.50	31,127.50	31,127.50	73,067.17	73,067.17	0.00	21.63
267 TINTES, PINTURAS Y COLORANTES	6,265,300.00	-2,714,812.00	3,550,488.00	3,752.00	789,010.68	793,598.90	793,598.90	2,151,527.22	2,151,527.22	0.00	22.35
268 PRODUCTOS PLASTICOS, NYLON, VINIL Y P.V.C.	1,002,362.00	123,673.00	1,126,035.00	603.50	86,313.62	60,348.62	60,348.62	922,275.04	948,240.04	0.00	5.36
269 OTROS PRODUCTOS QUIMICOS Y CONEXOS	941,616.00	1,933,670.00	2,875,286.00	0.00	230,028.70	230,028.70	230,028.70	2,371,930.34	2,371,930.34	0.00	8.00
271 PRODUCTOS DE ARCILLA	171,010.00	51,100.00	222,110.00	0.00	704.00	704.00	704.00	193,500.00	193,500.00	0.00	0.32
272 PRODUCTOS DE VIDRIO	558,248.00	92,871.00	651,119.00	0.00	75,332.75	75,332.75	75,332.75	562,926.25	562,926.25	0.00	11.57
273 PRODUCTOS DE LOZA Y PORCELANA	236,785.00	404,218.00	641,003.00	0.00	0.00	0.00	0.00	641,003.00	641,003.00	0.00	0.00
274 CEMENTO	26,900.00	5,500.00	32,400.00	0.00	569.17	569.17	569.17	30,338.33	30,338.33	0.00	1.76
275 PROD. DE CEMENTO, POMEZ, ASBESTO Y YESO	721,605.00	-478,080.00	243,525.00	0.00	17,070.50	17,070.50	17,070.50	226,454.50	226,454.50	0.00	7.01

**Sistema de Contabilidad Integrada Gubernamental**  
**Ejecución de Gastos - Reportes - Información Consolidada**  
**Ejecución del Presupuesto (Grupos Dinámicos)**  
 Expresado en Quetzales

ENTIDAD = 11130007

- Entidad - Renglon -

DEL MES MAYO AL MES DE AGOSTO

PÁGINA : 4 DE 5

FECHA : 03/09/2014

HORA : 16:50.30

REPORTE : R00804768.rpt

EJERCICIO: 2,014

DESCRIPCION	ASIGNADO	MODIFICADO	VIGENTE	PRE COMPROMISO	COMPROMETIDO	DEVENGADO	PAGADO	SALDO POR COMPROMETER	SALDO POR DEVENGAR	SALDO POR PAGAR	% EJEC
279 OTROS PRODUCTOS DE MINERALES NO METALICOS	993,316.00	-313,500.00	679,816.00	0.00	1,680.00	1,680.00	1,680.00	548,873.50	548,873.50	0.00	0.25
281 PRODUCTOS SIDERURGICOS	180,720.00	0.00	180,720.00	285.00	72.00	72.00	72.00	180,648.00	180,648.00	0.00	0.04
282 PRODUCTOS METALURGICOS NO FERRICOS	20,254.00	737,850.00	758,104.00	0.00	8,539.82	8,539.82	8,539.82	745,169.18	745,169.18	0.00	1.13
283 PRODUCTOS DE METAL	1,852,623.00	-1,057,750.00	794,873.00	790.00	34,651.97	34,651.97	34,651.97	754,933.08	754,933.08	0.00	4.36
284 ESTRUCTURAS METALICAS ACABADAS	148,760.00	401,440.00	550,200.00	0.00	3,878.00	3,878.00	3,878.00	546,322.00	546,322.00	0.00	0.70
285 MATERIALES Y EQUIPOS DIVERSOS	42,100.00	0.00	42,100.00	0.00	0.00	0.00	0.00	42,100.00	42,100.00	0.00	0.00
286 HERRAMIENTAS MENORES	17,285.00	16,200.00	33,485.00	367.00	2,241.31	2,241.31	2,241.31	31,211.19	31,211.19	0.00	6.69
289 OTROS PRODUCTOS METALICOS	107,496.00	40,000.00	147,496.00	1,750.00	4,412.33	4,412.33	4,412.33	132,711.77	132,711.77	0.00	2.99
291 UTILES DE OFICINA	451,783.00	208,989.00	660,772.00	1,535.60	163,775.73	163,775.73	163,775.73	424,078.34	424,078.34	0.00	24.79
292 UTILES DE LIMPIEZA Y PRODUCTOS SANITARIOS	224,451.00	120,289.00	344,740.00	-4,200.00	74,571.54	77,216.16	77,216.16	215,844.37	215,844.37	0.00	22.40
293 UTILES EDUCACIONALES Y CULTURALES	9,304.00	4,405.00	13,709.00	0.00	1,316.00	1,316.00	1,316.00	12,393.00	12,393.00	0.00	9.60
294 UTILES DEPORTIVOS Y RECREATIVOS	38,235.00	1,000.00	37,235.00	12,900.00	0.00	0.00	0.00	34,338.04	34,338.04	0.00	0.00
295 UTILES MENORES MEDICO-QUIRURGICOS Y DE LAB.	42,521.00	279,470.00	321,991.00	0.00	16,139.69	16,139.69	16,139.69	25,509.36	25,509.36	0.00	5.01
296 UTILES DE COCINA Y COMEDOR	25,082.00	2,412.00	27,494.00	0.00	4,236.56	4,236.56	4,236.56	22,469.45	22,469.45	0.00	15.41
297 UTILES, ACCESORIOS Y MATERIALES ELECTRICOS	881,124.00	-90,176.00	790,948.00	13,920.00	91,991.12	91,991.12	91,991.12	623,307.99	623,307.99	0.00	11.63
298 ACCESORIOS Y REPUESTOS EN GENERAL	968,185.00	832,717.00	1,798,902.00	1,160.00	615,412.26	615,412.26	615,412.26	983,392.48	983,392.48	0.00	34.21
299 OTROS MATERIALES Y SUMINISTROS	41,577.00	19,500.00	61,077.00	0.00	13,165.84	13,165.84	13,165.84	43,726.28	43,726.28	0.00	21.56
321 MAQUINARIA Y EQUIPO DE PRODUCCION	3,500,364.00	0.00	3,500,364.00	0.00	0.00	0.00	0.00	3,500,364.00	3,500,364.00	0.00	0.00
322 EQUIPO DE OFICINA	717,576.00	458,215.00	1,175,791.00	37,824.00	187,749.60	187,749.60	170,449.60	917,183.40	917,183.40	17,300.00	15.97
323 EQUIPO MEDICO-SANITARIO Y DE LABORATORIO	15,400.00	0.00	15,400.00	0.00	0.00	0.00	0.00	15,400.00	15,400.00	0.00	0.00
324 EQUIPO EDUCACIONAL, CULTURAL Y RECREATIVO	115,900.00	46,700.00	162,600.00	0.00	49,759.00	49,759.00	49,759.00	22,996.00	22,996.00	0.00	30.60
325 EQUIPO DE TRANSPORTE	615,501.00	682,000.00	1,297,501.00	0.00	487,286.00	487,286.00	487,286.00	810,215.00	810,215.00	0.00	37.56
326 EQUIPO PARA COMUNICACIONES	73,465.00	367,080.00	440,545.00	0.00	196,043.00	196,043.00	196,043.00	238,359.00	238,359.00	0.00	44.50
328 EQUIPO DE COMPUTO	2,026,073.00	4,884,430.00	6,910,503.00	103,454.00	956,561.72	956,561.72	956,561.72	5,221,344.62	5,221,344.62	0.00	13.84
329 OTRAS MAQUINARIAS Y EQUIPOS	2,560,133.00	203,665.00	2,763,798.00	0.00	604,677.67	604,677.67	604,677.67	2,148,131.35	2,148,131.35	0.00	21.88
412 PRESTACIONES POSTUMAS	180,000.00	75,363.00	255,363.00	0.00	127,455.24	127,455.24	127,455.24	378.14	378.14	0.00	49.91
413 INDEMNIZACIONES AL PERSONAL	9,000,000.00	-34,540.00	8,965,460.00	0.00	5,293,760.63	5,293,760.63	5,255,056.07	1,602,940.35	1,602,940.35	38,704.56	59.05
415 VACACIONES PAGADAS POR RETIRO	1,511,471.00	164,000.00	1,675,471.00	0.00	858,817.75	858,817.75	834,980.35	388,593.49	388,593.49	23,837.40	51.26
416 BECAS DE ESTUDIO EN EL INTERIOR	200,000.00	300,000.00	500,000.00	0.00	0.00	0.00	0.00	309,000.00	309,000.00	0.00	0.00
417 BECAS DE ESTUDIO EN EL EXTERIOR	150,000.00	-150,000.00	0.00	0.00	0.00	0.00	0.00	0.00	0.00	0.00	0.00
419 OTRAS TRANSFERENCIAS A PERSONAS INDIVIDUALES	85,360.00	70,300.00	155,660.00	0.00	38,670.00	36,670.00	36,670.00	86,560.00	86,560.00	0.00	23.56
435 TRANSFERENCIAS A OTRAS INSTITUCIONES SIN FINES DE LUCRO	500,000.00	1,000,000.00	1,500,000.00	0.00	865,071.72	865,071.72	865,071.72	322,827.68	322,827.68	0.00	57.67

**Sistema de Contabilidad Integrada Gubernamental**  
**Ejecución de Gastos - Reportes - Información Consolidada**  
**Ejecución del Presupuesto (Grupos Dinámicos)**  
 Expresado en Quetzales

**ENTIDAD = 11130007**

- Entidad - Renglon -

**DEL MES MAYO AL MES DE AGOSTO**

PAGINA : 5 DE 5  
 FECHA : 03/09/2014  
 HORA : 16:50.30  
 REPORTE : R00804768.rpt

EJERCICIO: 2,014

DESCRIPCION	ASIGNADO	MODIFICADO	VIGENTE	PRE COMPROMISO	COMPROMETIDO	DEVENGADO	PAGADO	SALDO POR COMPROMETER	SALDO POR DEVENGAR	SALDO POR PAGAR	% EJEC
472 TRANSFERENCIAS A ORGANISMOS E INSTITUCIONES INTERNACIONALES	170,000.00	0.00	170,000.00	0.00	158,740.52	158,740.52	158,740.52	11,259.48	11,259.48	0.00	93.38
473 TRANS. A ORGANISMOS REGIONALES	205,000.00	40,000.00	245,000.00	0.00	0.00	0.00	0.00	12,960.50	12,960.50	0.00	0.00
913 SENTENCIAS JUDICIALES	0.00	897,212.00	897,212.00	0.00	381,616.55	381,616.55	381,616.55	68,912.95	68,912.95	0.00	42.53
991 CREDITOS DE RESERVA	0.00	0.00	0.00	0.00	0.00	0.00	0.00	0.00	0.00	0.00	0.00
<b>TOTAL 11130007 MINISTERIO DE FINANZAS PÚBLICAS</b>	<b>349,500,000.00</b>	<b>-30,076,394.00</b>	<b>319,423,606.00</b>	<b>-5,750,972.35</b>	<b>87,613,399.96</b>	<b>96,824,667.81</b>	<b>96,461,665.97</b>	<b>125,437,688.01</b>	<b>139,546,771.38</b>	<b>343,001.84</b>	<b>30.31</b>

**Informes de Gestión y Rendición de Cuentas  
Plantilla de Complemento a la Ejecución Financiera  
Expresado en Quetzales**

Entidad: MINISTERIO DE FINANZAS PÚBLICAS


Ejercicio: 2014

Período: MAYO-AGOSTO

Código Informe CIGRC01

**Recursos de proyectos comprometidos en el ejercicio fiscal vigente y en futuros ejercicios fiscales.**

Prg	Spg	Pry	Act	Obr	SNIP	Descripción	2014	2015	2016
TOTAL									
NO APLICA, EL MINISTERIO DE FINANZAS PÚBLICAS A LA FECHA NO TIENE PROYECTOS COMPROMETIDOS EN EL PRESENTE EJERCICIO FISCAL Y NO HAY INFORMACIÓN PARA EJERCICIOS FISCALES FUTUROS									

  
 Firma y Sello  
 Lic. Ricardo A. Escobar Escobar, Funcionario Responsable de la  
 Unidad de Administración Financiera  
**J E F E**  
 Departamento de Administración Financiera  
 Dirección Financiera -MFP-

**Sistema de Contabilidad Integrada Gubernamental**  
**Ejecución de Gastos - Programación Cuatrimestral - Seguimiento Físico Cuatrimestral - Reportes**  
**Presupuesto Vigente de Metas de productos y subproductos**

ENTIDAD = 11130007

PAGINA 1 DE 17  
 FECHA 03/09/2014  
 HORA 16:52.06  
 REPORTE: R00811511.rpt

EJERCICIO: 2014

PG	SP	PY	AC	OB	NIVEL	META	DESCRIPCION	SNIP	UNIDAD DE MEDIDA	PRESUPUESTO		MODIFICACIONES	
										INICIAL	VIGENTE	POSITIVAS	NEGATIVAS
<b>Entidad : 11130007-000-00 MINISTERIO DE FINANZAS PÚBLICAS</b>													
11							ADMINISTRACIÓN DEL PATRIMONIO						
	00						SIN SUBPROGRAMA						
		000					SIN PROYECTO						
			001	000			REGISTRO DE BIENES INMUEBLES						
			4	1			REGISTRO ACTUALIZADO DE LA MATRICULA FISCAL DE BIENES INMUEBLES	0	REGISTRO	1	1	0	
			4	2			Subproducto de registros de matrícula fiscal	0	REGISTRO	67,355	83,650	16,295	
			4	3			Subproducto de Aprobar Avalúos de Bienes Inmuebles	0	DOCUMENTO	5,500	4,550	0	(95)
			002	000			REGISTRO Y CONTROL DE PATRIMONIO DEL ESTADO						
			4	1			REGISTRO DEL PATRIMONIO DEL ESTADO	0	DOCUMENTO	750	750	0	
			4	2			Subproducto de Legalización de Bienes Muebles e Inmuebles	0	DOCUMENTO	2,000	2,000	0	
			4	3			Subproducto de Actualización e Investigaciones del Patrimonio del Estado	0	DOCUMENTO	1,100	1,100	0	
12							ADMINISTRACIÓN FINANCIERA						
	01						GESTIÓN PRUDENTE DE LAS CUENTAS FISCALES						
		000					SIN PROYECTO						
			001	000			FORMULACIÓN Y SEGUIMIENTO DE LA POLÍTICA FISCAL						
			4	1			ANÁLISIS DE LA EVALUACIÓN FISCAL	0	DOCUMENTO	1	1	0	
			4	2			Subproducto de Diseño de la Política Fiscal	0	DOCUMENTO	1	1	0	
			4	3			Subproducto de Análisis de Variables Fiscales, Económicas y del Sector Externo.	0	DOCUMENTO	1	0	0	(
			002	000			ADMINISTRACIÓN DEL SISTEMA DE PROGRAMACIÓN Y EJECUCIÓN PRESUPUESTARIA						
			4	1			PRESUPUESTO GENERAL DE INGRESOS Y EGRESOS DEL ESTADO	0	DOCUMENTO	1	1	0	
			4	2			Subproducto de Presupuesto de Entidades de Administración Central y Entidades Descentralizadas	0	DOCUMENTO	1	1	0	
			003	000			ADMINISTRACIÓN DEL FINANCIAMIENTO INTERNO Y EXTERNO						
			4	1			ENDEUDAMIENTO PÚBLICO	0	DOCUMENTO	1	1	0	
			4	2			Subproducto de Préstamos	0	DOCUMENTO	4	4	0	
			4	3			Subproducto de Colocaciones	0	DOCUMENTO	90	90	0	
			4	4			Subproducto de Seguimiento de la Deuda Pública	0	DOCUMENTO	12	12	0	
			004	000			CIERRE CONTABLE ANUAL DEL PRESUPUESTO						
			4	1			INFORME DE CIERRE CONTABLE ANUAL DEL PRESUPUESTO	0	DOCUMENTO	1	1	0	
			4	2			Subproducto de Informe de Liquidación de Presupuesto	0	DOCUMENTO	1	1	0	
			005	000			PROGRAMACIÓN DEL FLUJO DE CAJA						
			4	1			INFORMES DE FLUJOS DE INGRESOS, GASTOS Y COMPROMISOS DE LAS ENTIDADES DE GOBIERNO	0	DOCUMENTO	1	1	0	
			4	2			Subproducto de Programación y Administración del Flujo de Caja	0	DOCUMENTO	1	1	0	



**Sistema de Contabilidad Integrada Gubernamental**  
**Ejecución de Gastos - Programación Cuatrimestral - Seguimiento Físico Cuatrimestral - Reportes**  
**Presupuesto Vigente de Metas de productos y subproductos**

ENTIDAD = 11130007

PÁGINA 2 DE 17  
 FECHA 03/09/2014  
 HORA 16:52.06  
 REPORTE: R00811511.rpt

EJERCICIO: 2014

PG	SP	PY	AC	OB	NIVEL	META	DESCRIPCION	SNIP	UNIDAD DE MEDIDA	PRESUPUESTO		MODIFICACIONES	
										INICIAL	VIGENTE	POSITIVAS	NEGATIVAS
		006	000				ASISTENCIA TÉCNICA DE MUNICIPALIDADES						
		4	1				SEGUIMIENTO Y ANÁLISIS AL ENDEUDAMIENTO MUNICIPAL	0	EVENTO	668	6,006	5,338	
		4	2				Subproducto de seguimiento y análisis al endeudamiento municipal	0	EVENTO	334	3,000	2,666	
		007	000				SEGUIMIENTO Y EVALUACIÓN						
		4	1				SEGUIMIENTO Y EVALUACIÓN DE LA POLÍTICA FISCAL	0	DOCUMENTO	1	1	0	
		4	2				Subproducto de Seguimiento y Evaluación de la Política Fiscal	0	DOCUMENTO	1	1	0	
02							IMPLEMENTACIÓN DE LA METODOLOGÍA DEL PPR						
		000					SIN PROYECTO						
		001	000				SERVICIOS DE CAPACITACIÓN DEL PRESUPUESTO POR RESULTADOS						
		4	1				SERVICIOS PRESUPUESTARIOS	0	PERSONA	2,880	7,620	4,740	
		4	2				Subproducto de Capacitación al Sector Público	0	PERSONA	2,880	7,620	4,740	
		002	000				BIENES Y SERVICIOS INCORPORADOS AL CATALOGO						
		4	1				CATEGORÍA DE BIENES Y SERVICIOS INCORPORADOS AL CATÁLOGO	0	EVENTO	1	1	0	
		4	2				Subproducto de Categoría de Bienes y Servicios Incorporados al Catálogo	0	EVENTO	1	1	0	
		003	000				APOYO A LA GESTIÓN PRESUPUESTARIA						
		4	1				APOYO A LA GESTIÓN PRESUPUESTARIA	0	DOCUMENTO	1	1	0	
		4	2				Subproducto de Apoyo a la Gestión Presupuestaria	0	DOCUMENTO	1	1	0	
03							ADMINISTRACIÓN FINANCIERA						
		000					SIN PROYECTO						
		001	000				REGULACIÓN DE LAS CONTRATACIONES Y ADQUISICIONES PÚBLICAS						
		4	1				ADMINISTRAR EL SISTEMA DE ADQUISICIONES DEL ESTADO	0	PERSONA	5,000	5,000	0	
		4	2				Subproducto de Ejecución y Normatividad de Contrataciones	0	PERSONA	5,000	5,000	0	
		002	000				ADMINISTRACIÓN DE SERVICIOS CONTABLES						
		4	1				SERVICIOS CONTABLES	0	DOCUMENTO	1	1	0	
		4	2				Subproducto de Servicios Contables	0	DOCUMENTO	1	1	0	
		003	000				ADMINISTRACIÓN DEL SISTEMA DE TESORERÍA						
		4	1				SERVICIOS DE TESORERÍA	0	DOCUMENTO	1	1	0	
		4	2				Subproducto de Servicios de Tesorería	0	DOCUMENTO	1	1	0	
		004	000				ADMINISTRACIÓN DE FIDEICOMISOS						
		4	1				GESTIÓN DE FIDEICOMISOS	0	DOCUMENTO	1	1	0	
		4	2				Subproducto de Seguimiento de Fideicomisos	0	DOCUMENTO	1	1	0	
13							SERVICIOS DE IMPRESIÓN						
		00					SIN SUBPROGRAMA						
		000					SIN PROYECTO						
		001	000				COORDINACIÓN DE SERVICIOS DE IMPRESIÓN						

**Sistema de Contabilidad Integrada Gubernamental**  
**Ejecución de Gastos Programación Cuatrimestral - Seguimiento Físico Cuatrimestral - Reportes**  
**Presupuesto Vigente de Metas de productos y subproductos**

ENTIDAD = 11130007

PAGINA 3 DE 27  
 FECHA 03/09/2014  
 HORA 16:52.06  
 REPORTE: R00811511.rpt

EJERCICIO: 2014

PG	SP	PY	AC	OB	NIVEL	META	DESCRIPCION	SNIP	UNIDAD DE MEDIDA	PRESUPUESTO		MODIFICACIONES	
										INICIAL	VIGENTE	POSITIVAS	NEGATIVAS
					4	1	DIRECCIÓN Y COORDINACIÓN DE PRODUCCIÓN	0	CASO	2,500	2,500	0	
					4	2	Subproducto de Dirección y Coordinación de Producción	0	CASO	2,500	2,500	0	
002	000						ESPECIES FISCALES Y FORMULARIOS VARIOS						
					4	1	ESPECIES FISCALES Y FORMULARIOS VARIOS	0	DOCUMENTO	86,500,000	36,206,265	13,037,379	(63,331,111)
					4	2	Subproducto de Especies valorizadas	0	DOCUMENTO	36,900,000	23,000,000	13,037,379	(26,937,379)
					4	3	Subproducto de Formularios Varios	0	DOCUMENTO	49,600,000	13,206,265	0	(36,393,735)

**Sistema de Contabilidad Integrada Gubernamental**  
**Ejecución de Gastos - Programación Cuatrimestral - Seguimiento por riesgo Cuatrimestral - Reportes**  
**Presupuesto Vigente de Metas de productos y subproductos**

ENTIDAD = 11130007

PÁGINA 4 DE 17  
 FECHA 03/09/2014  
 HORA 16:52.06  
 REPORTE: R00811511.rpt

EJERCICIO: 2014

PG	SP	PY	AC	OB	NIVEL	META	DESCRIPCION	SNIP	UNIDAD DE MEDIDA	PRESUPUESTO		MODIFICACIONES		
										INICIAL	VIGENTE	POSITIVAS	NEGATIVAS	
<b>Entidad :</b> 11130007-201-00 DIRECCION FINANCIERA														
12 ADMINISTRACIÓN FINANCIERA														
02 IMPLEMENTACIÓN DE LA METODOLOGÍA DEL PPR														
000 SIN PROYECTO														
003 000 APOYO A LA GESTIÓN PRESUPUESTARIA														
							4	1	APOYO A LA GESTIÓN PRESUPUESTARIA	0	DOCUMENTO	1	1	0
							4	2	Subproducto de Apoyo a la Gestión Presupuestaria	0	DOCUMENTO	1	1	0

**Sistema de Contabilidad Integrada Gubernamental**  
**Ejecución de Gastos - Programación Cuatrimestral - Seguimiento Físico Cuatrimestral - Reportes**  
**Presupuesto Vigente de Metas de productos y subproductos**

ENTIDAD = 11130007

PÁGINA 5 DE 17  
 FECHA 03/09/2014  
 HORA 16:52.06  
 REPORTE: R00811511.rpt

EJERCICIO: 2014

PG	SP	PY	AC	OB	NIVEL	META	DESCRIPCION	SNIP	UNIDAD DE MEDIDA	PRESUPUESTO		MODIFICACIONES	
										INICIAL	VIGENTE	POSITIVAS	NEGATIVAS
<b>Entidad : 11130007-207-00 DIRECCION DE CATASTRO Y AVALUO DE BIENES INMUEBLES</b>													
11 ADMINISTRACIÓN DEL PATRIMONIO													
00 SIN SUBPROGRAMA													
000 SIN PROYECTO													
001 000 REGISTRO DE BIENES INMUEBLES													
	4		1				REGISTRO ACTUALIZADO DE LA MATRICULA FISCAL DE BIENES INMUEBLES	0	REGISTRO	1	1	0	
	4		2				Subproducto de registros de matrícula fiscal	0	REGISTRO	67,355	83,650	16,295	
	4		3				Subproducto de Aprobar Avalúos de Bienes Inmuebles	0	DOCUMENTO	5,500	4,550	0	(95)

**Sistema de Contabilidad Integrada Gubernamental**  
**Ejecución de Gastos - Programación Cuatrimestral - Seguimiento Físico Cuatrimestral - Reportes**  
**Presupuesto Vigente de Metas de productos y subproductos**

ENTIDAD = 11130007

PAGINA 6 DE 17  
 FECHA 03/09/2014  
 HORA 16:52.06  
 REPORTE: R90811511.rpt

EJERCICIO: 2014

PG	SP	PY	AC	OB	NIVEL	META	DESCRIPCION	SNIP	UNIDAD DE MEDIDA	PRESUPUESTO		MODIFICACIONES	
										INICIAL	VIGENTE	POSITIVAS	NEGATIVAS
<b>Entidad : 11130007-208-00 DIRECCION DE BIENES DEL ESTADO</b>													
11	ADMINISTRACIÓN DEL PATRIMONIO												
00	SIN SUBPROGRAMA												
000	SIN PROYECTO												
002	000	REGISTRO Y CONTROL DE PATRIMONIO DEL ESTADO											
4	1	REGISTRO DEL PATRIMONIO DEL ESTADO											
		0						DOCUMENTO		750	750	0	
4	2	Subproducto de Legalización de Bienes Muebles e Inmuebles											
		0						DOCUMENTO		2,000	2,000	0	
4	3	Subproducto de Actualización e Investigaciones del Patrimonio del Estado											
		0						DOCUMENTO		1,100	1,100	0	

**Sistema de Contabilidad Integrada Gubernamental**  
**Ejecución de Gastos - Programación Cuatrimestral - Seguimiento Físico Cuatrimestral - Reportes**  
**Presupuesto Vigente de Metas de productos y subproductos**

ENTIDAD = 11130007

PAGINA 7 DE 17  
 FECHA 03/09/2014  
 HORA 16:52.06  
 REPORTE: R00811511.rpt

EJERCICIO: 2014

PG	SP	PY	AC	OB	NIVEL	META	DESCRIPCION	SNIP	UNIDAD DE MEDIDA	PRESUPUESTO		MODIFICACIONES	
										INICIAL	VIGENTE	POSITIVAS	NEGATIVAS
<b>Entidad : 11130007-209-00 DIRECCION TECNICA DEL PRESUPUESTO</b>													
12	ADMINISTRACIÓN FINANCIERA												
01	GESTIÓN PRUDENTE DE LAS CUENTAS FISCALES												
000	SIN PROYECTO												
002	000	ADMINISTRACIÓN DEL SISTEMA DE PROGRAMACIÓN Y EJECUCIÓN PRESUPUESTARIA											
4	1	PRESUPUESTO GENERAL DE INGRESOS Y EGRESOS DEL ESTADO											
4	2	Subproducto de Presupuesto de Entidades de Administración Central y Entidades Descentralizadas											
02	IMPLEMENTACIÓN DE LA METODOLOGÍA DEL PPR												
000	SIN PROYECTO												
001	000	SERVICIOS DE CAPACITACIÓN DEL PRESUPUESTO POR RESULTADOS											
4	1	SERVICIOS PRESUPUESTARIOS											
4	2	Subproducto de Capacitación al Sector Público											

**Sistema de Contabilidad Integrada Gubernamental**  
**Ejecución de Gastos - Programación Cuatrimestral - Seguimiento Físico Cuatrimestral - Reportes**  
**Presupuesto Vigente de Metas de productos y subproductos**

ENTIDAD = 11130007

PAGINA 8 DE 17  
 FECHA 03/09/2014  
 HORA 16:52.06  
 REPORTE: R00811511.rpt

EJERCICIO: 2014

PG	SP	PY	AC	OB	NIVEL	META	DESCRIPCION	SNIP	UNIDAD DE MEDIDA	PRESUPUESTO		MODIFICACIONES		
										INICIAL	VIGENTE	POSITIVAS	NEGATIVAS	
<b>Entidad : 11130007-210-00 DIRECCION DE CONTABILIDAD DEL ESTADO</b>														
12							ADMINISTRACIÓN FINANCIERA							
							01 GESTIÓN PRUDENTE DE LAS CUENTAS FISCALES							
							000 SIN PROYECTO							
						004	000 CIERRE CONTABLE ANUAL DEL PRESUPUESTO							
						4	1 INFORME DE CIERRE CONTABLE ANUAL DEL PRESUPUESTO	0	DOCUMENTO	1	1		0	
						4	2 Subproducto de Informe de Liquidación de Presupuesto	0	DOCUMENTO	1	1		0	
						03	ADMINISTRACIÓN FINANCIERA							
						000	SIN PROYECTO							
						002	000 ADMINISTRACIÓN DE SERVICIOS CONTABLES							
						4	1 SERVICIOS CONTABLES	0	DOCUMENTO	1	1		0	
						4	2 Subproducto de Servicios Contables	0	DOCUMENTO	1	1		0	

**Sistema de Contabilidad Integrada Gubernamental**  
**Ejecución de Gastos - Programación Cuatrimestral - Seguimiento Físico Cuatrimestral - Reportes**  
**Presupuesto Vigente de Metas de productos y subproductos**

ENTIDAD = 11130007

PAGINA: 9 DE 17  
 FECHA: 03/09/2014  
 HORA: 16:52.06  
 REPORTE: R00811511.rpt

EJERCICIO: 2014

PG	SP	PY	AC	OB	NIVEL	META	DESCRIPCION	SNIP	UNIDAD DE MEDIDA	PRESUPUESTO		MODIFICACIONES	
										INICIAL	VIGENTE	POSITIVAS	NEGATIVAS
<b>Entidad : 11130007-211-00 TESORERIA NACIONAL</b>													
12	ADMINISTRACIÓN FINANCIERA												
01	GESTIÓN PRUDENTE DE LAS CUENTAS FISCALES												
	000	SIN PROYECTO											
	005	000	PROGRAMACIÓN DEL FLUJO DE CAJA										
	4	1	INFORMES DE FLUJOS DE INGRESOS, GASTOS Y COMPROMISOS DE LAS ENTIDADES DE GOBIERNO										
	4	2	Subproducto de Programación y Administración del Flujo de Caja										
03	ADMINISTRACIÓN FINANCIERA												
	000	SIN PROYECTO											
	003	000	ADMINISTRACIÓN DEL SISTEMA DE TESORERÍA										
	4	1	SERVICIOS DE TESORERÍA										
	4	2	Subproducto de Servicios de Tesorería										



**Sistema de Contabilidad Integrada Gubernamental**  
**Ejecución de Gastos - Programación Cuatrimestral - Seguimiento Físico Cuatrimestral - Reportes**  
**Presupuesto Vigente de Metas de productos y subproductos**

ENTIDAD = 11130007

PÁGINA 10 DE 17  
 FECHA 03/09/2014  
 HORA 16:52.06  
 REPORTE: R03811511.rpt

EJERCICIO: 2014

PG	SP	PY	AC	OB	NIVEL	META	DESCRIPCION	SNIP	UNIDAD DE MEDIDA	PRESUPUESTO		MODIFICACIONES	
										INICIAL	VIGENTE	POSITIVAS	NEGATIVAS
<b>Entidad : 11130007-212-00 DIRECCION DE CREDITO PUBLICO</b>													
12	ADMINISTRACIÓN FINANCIERA												
01	GESTIÓN PRUDENTE DE LAS CUENTAS FISCALES												
000	SIN PROYECTO												
003	000	ADMINISTRACIÓN DEL FINANCIAMIENTO INTERNO Y EXTERNO											
4	1	ENDEUDAMIENTO PÚBLICO											
4	2	Subproducto de Préstamos											
4	3	Subproducto de Colocaciones											
4	4	Subproducto de Seguimiento de la Deuda Pública											
								0	DOCUMENTO	1	1	0	
								0	DOCUMENTO	4	4	0	
								0	DOCUMENTO	90	90	0	
								0	DOCUMENTO	12	12	0	

**Sistema de Contabilidad Integrada Gubernamental**  
**Ejecución de Gastos - Programación Cuatrimestral - Seguimiento Físico Cuatrimestral - Reportes**  
**Presupuesto Vigente de Metas de productos y subproductos**

ENTIDAD = 11130007

PAGINA 11 DE 17  
 FECHA 03/09/2014  
 HORA 16:52.06  
 REPORTE: R00811511.rpt

EJERCICIO: 2014

PG	SP	PY	AC	OB	NIVEL	META	DESCRIPCION	SNIP	UNIDAD DE MEDIDA	PRESUPUESTO		MODIFICACIONES	
										INICIAL	VIGENTE	POSITIVAS	NEGATIVAS
<b>Entidad : 11130007-213-00 DIRECCION NORMATIVA DE CONTRATACIONES Y ADQUISICIONES DEL ESTADO</b>													
12	ADMINISTRACIÓN FINANCIERA												
02	IMPLEMENTACIÓN DE LA METODOLOGÍA DEL PPR												
000	SIN PROYECTO												
002	000	BIENES Y SERVICIOS INCORPORADOS AL CATALOGO											
4	1	CATEGORÍA DE BIENES Y SERVICIOS INCORPORADOS AL CÁTALOGO											
		0						0	EVENTO	1	1	0	
4	2	Subproducto de Categoría de Bienes y Servicios Incorporados al Catálogo											
		0						0	EVENTO	1	1	0	
03	ADMINISTRACIÓN FINANCIERA												
000	SIN PROYECTO												
001	000	REGULACIÓN DE LAS CONTRATACIONES Y ADQUISICIONES PÚBLICAS											
4	1	ADMINISTRAR EL SISTEMA DE ADQUISICIONES DEL ESTADO											
		0						0	PERSONA	5,000	5,000	0	
4	2	Subproducto de Ejecución y Normatividad de Contrataciones											
		0						0	PERSONA	5,000	5,000	0	

**Sistema de Contabilidad Integrada Gubernamental**  
**Ejecución de Gastos - Programación Cuatrimestral - Seguimiento y Riesgo Cuatrimestral - Reportes**  
**Presupuesto Vigente de Metas de productos y subproductos**

ENTIDAD = 11130007

PAGINA 12 DE 17  
 FECHA 03/09/2014  
 HORA 16:52.06  
 REPORTE: R00811511.rpt

EJERCICIO: 2014

PG	SP	PY	AC	OB	NIVEL	META	DESCRIPCION	SNIP	UNIDAD DE MEDIDA	PRESUPUESTO		MODIFICACIONES	
										INICIAL	VIGENTE	POSITIVAS	NEGATIVAS
<b>Entidad :</b> 11130007-214-00 PROYECTO SIAF-SAG													
12	ADMINISTRACIÓN FINANCIERA												
01	GESTIÓN PRUDENTE DE LAS CUENTAS FISCALES												
000	SIN PROYECTO												
006	000	ASISTENCIA TÉCNICA DE MUNICIPALIDADES											
4	1	SEGUIMIENTO Y ANÁLISIS AL ENDEUDAMIENTO MUNICIPAL											
									EVENTO	0	3	3	

**Sistema de Contabilidad Integrada Gubernamental**  
**Ejecución de Gastos - Programación Cuatrimestral - Seguimiento Físico Cuatrimestral - Reportes**  
**Presupuesto Vigente de Metas de productos y subproductos**

ENTIDAD = 11130007

PAGINA 13 DE 17  
 FECHA 03/09/2014  
 HORA 16:52.06  
 REPORTE: R00811511.rpt

EJERCICIO: 2014

PG	SP	PY	AC	OB	NIVEL	META	DESCRIPCION	SNIP	UNIDAD DE MEDIDA	PRESUPUESTO		MODIFICACIONES		
										INICIAL	VIGENTE	POSITIVAS	NEGATIVAS	
Entidad : 11130007-215-00 TALLER NACIONAL DE GRABADOS EN ACERO														
13							SERVICIOS DE IMPRESIÓN							
	00						SIN SUBPROGRAMA							
		000					SIN PROYECTO							
			001	000			COORDINACIÓN DE SERVICIOS DE IMPRESIÓN							
			4	1			DIRECCIÓN Y COORDINACIÓN DE PRODUCCIÓN	0	CASO		2,500	2,500	0	
			4	2			Subproducto de Dirección y Coordinación de Producción	0	CASO		2,500	2,500	0	
			002	000			ESPECIES FISCALES Y FORMULARIOS VARIOS							
			4	1			ESPECIES FISCALES Y FORMULARIOS VARIOS	0	DOCUMENTO		86,500,000	36,206,265	13,037,379	(63,331,111)
			4	2			Subproducto de Especies valorizadas	0	DOCUMENTO		36,900,000	23,000,000	13,037,379	(26,937,379)
			4	3			Subproducto de Formularios Varios	0	DOCUMENTO		49,600,000	13,206,265	0	(36,393,735)

Sistema de Contabilidad Integrada Gubernamental  
 Ejecución de Gastos - Programación Cuatrimestral - Seguimiento Físico Cuatrimestral - Reportes  
 Presupuesto Vigente de Metas de productos y subproductos

ENTIDAD = 11130007

PAGINA 14 DE 17  
 FECHA 03/09/2014  
 HORA 16:52.06  
 REPORTE: R00811511.rpt

EJERCICIO: 2014

PG	SP	PY	AC	OB	NIVEL	META	DESCRIPCION	SNIP	UNIDAD DE MEDIDA	PRESUPUESTO		MODIFICACIONES	
										INICIAL	VIGENTE	POSITIVAS	NEGATIVAS
<b>Entidad :</b> 11130007-222-00 DIRECCION DE FIDEICOMISOS													
12	ADMINISTRACIÓN FINANCIERA												
03	ADMINISTRACIÓN FINANCIERA												
000	SIN PROYECTO												
004	000	ADMINISTRACIÓN DE FIDEICOMISOS											
4	1	GESTIÓN DE FIDEICOMISOS											
4	2	Subproducto de Seguimiento de Fideicomisos											
								0	DOCUMENTO	1	1	0	
								0	DOCUMENTO	1	1	0	

**Sistema de Contabilidad Integrada Gubernamental**  
**Ejecución de Gastos - Programación Cuatrimestral - Seguimiento Físico Cuatrimestral - Reportes**  
**Presupuesto Vigente de Metas de productos y subproductos**

ENTIDAD = 11130007

PAGINA 15 DE 17  
 FECHA 03/09/2014  
 HORA 16:52.06  
 REPORTE: R00811511.rpt

PERIODO: 2014

SP	PY	AC	OB	NIVEL	META	DESCRIPCION	SNIP	UNIDAD DE MEDIDA	PRESUPUESTO		MODIFICACIONES	
									INICIAL	VIGENTE	POSITIVAS	NEGATIVAS
Entidad : 11130007-223-00 DIR.DE ASISTENCIA A LA ADMON. FINANCIERA MUNICIPAL												
ADMINISTRACIÓN FINANCIERA												
01 GESTIÓN PRUDENTE DE LAS CUENTAS FISCALES												
000 SIN PROYECTO												
006 000 ASISTENCIA TÉCNICA DE MUNICIPALIDADES												
	4		1			SEGUIMIENTO Y ANÁLISIS AL ENDEUDAMIENTO MUNICIPAL	0	EVENTO	334	3,000		2,666
	4		2			Subproducto de seguimiento y análisis al endeudamiento municipal	0	EVENTO	334	3,000		2,666

**Sistema de Contabilidad Integrada Gubernamental**  
**Ejecución de Gastos - Programación Cuatrimestral - Seguimiento Físico Cuatrimestral - Reportes**  
**Presupuesto Vigente de Metas de productos y subproductos**

ENTIDAD = 11130007

PAGINA 17 DE 17  
 FECHA 03/09/2014  
 HORA 16:52.06  
 REPORTE: R00811511.rpt

JERCICIO: 2014

G	SP	PY	AC	OB	NIVEL	META	DESCRIPCION	SNIP	UNIDAD DE MEDIDA	PRESUPUESTO		MODIFICACIONES	
										INICIAL	VIGENTE	POSITIVAS	NEGATIVAS
<b>Entidad :</b> 11130007-226-00 DIRECCION DE ANALISIS Y POLITICA FISCAL													
ADMINISTRACIÓN FINANCIERA													
01 GESTIÓN PRUDENTE DE LAS CUENTAS FISCALES													
000 SIN PROYECTO													
001 000 FORMULACIÓN Y SEGUIMIENTO DE LA POLÍTICA FISCAL													
	4				1		ANÁLISIS DE LA EVALUACIÓN FISCAL	0	DOCUMENTO	1	1	0	
	4				2		Subproducto de Diseño de la Política Fiscal	0	DOCUMENTO	1	1	0	
	4				3		Subproducto de Análisis de Variables Fiscales, Económicas y del Sector Externo.	0	DOCUMENTO	1	0	0	


27

**Informes de Gestión y Rendición de Cuentas  
Plantilla de Complemento a la Ejecución Física**

Entidad: Ministerio de Finanzas Públicas  
 Ejercicio: 2014  
 Período: Mayo-Agosto

Código Informe CIGRC02

Prg	Spg	Pry	Act	Obr	Producto / Subproducto	Descripción	Unidad de Medida del Producto / Subproducto	Ubg	Número de Beneficiarios	Unidad de Medida de los Beneficiarios
<b>Medidas de Transparencia y Calidad del Gasto Implementadas</b>										
Uso de sistemas informáticos para el registro de ingresos y gastos (SICOIN, SIGES, GUATECOMPRAS, GUATENOMINAS)								Documento de Respaldo Comprobantes Únicos de Registro		Fecha Diario

  
 Firma y Sello  
 Fundador y Responsable de la  
 Unidad de Administración Financiera  
**Lic. Ricardo Alberto Escobar Monzón**  
**JEFE**  
 Departamento de Administración Financiera  
 Dirección Financiera -MFP-



### SEGUIMIENTO DE INDICADORES

A MES 8 AÑO 2,014

Fecha: 03/09/2014  
Hora: 05:02:55p.m.  
Pagina : 1 DE 1  
Reporte : R00815097.rpt

Institución: 1113-0007-000-00 MINISTERIO DE FINANZAS PÚBLICAS

INDICADOR		Programacion Inicial %	Ejecucion Acumulada %	% de Avance
No. Correlativo	Nombre del Indicador			
1	Este indicador se refiere propiamente a al registro actualizado de la Matricula Fiscal de Bienes Inmuebles.	1.00	0.00	0.00
2	Este indicador mide la descetralización del IUSI, reflejando el número de municipalidades a las cuales se les ha trasladado las competencias de recaudación y administración del impuesto.	0.79	0.79	1.00
3	Permite establecer el avance en el cumplimiento de la capacitación de funcionarios públicos en el tema de la metodología de presupuesto por resultados.	96.00	81.43	0.85
4	Permite establecer el porcentaje anual de entidades del Gobierno Central (incluyendo a la Procuraduría General de la Nación), que han institucionalizado la metodología de presupuesto por resultados.	68.89	68.89	1.00
5	Muestra el cumplimiento informes financieros sobre las variables macros como lo son el Déficit fiscal, la Carga Tributaria, el ahorro corriente, el crédito neto y el incremento de inversión, que de acuerdo la ley se deben presentar	1.00	0.20	0.20

**Sistema de Contabilidad Integrada Gubernamental**  
**Ejecución de Ingresos - Reportes - Información Consolidada**  
**Grupos Dinámicos de Ingresos**  
**Expresado en Quetzales**

Entidad = 11130007

- Entidad - Economico Nivel 1 - Economico Nivel 2 - Economico Nivel 3 - Economico Nivel 4 -

PAGINA : 1 DE 2  
 FECHA : 03/09/2014  
 HORA : 16:48.29  
 REPORTE : R00815310.rpt

DEL MES DE MAYO AL MES DE AGOSTO

EJERCICIO: 2,014

DESCRIPCION	ASIGNADO	MODIFICACIONES	VIGENTE	PERCIBIDO	DEVENGADO	%EJECUCION
<b>11130-007 MINISTERIO DE FINANZAS PÚBLICAS</b>						
<b>1000000 RECURSOS</b>						
<b>1100000 Ingresos Corrientes</b>						
<b>1110000 Ingresos Tributarios</b>						
1111000 Impuestos Directos	18,628,264,916.00	1,500,000,000.00	20,128,264,916.00	6,858,459,811.97	6,858,459,811.97	34.07
1112000 Impuestos Indirectos	31,747,476,463.00	0.00	31,747,476,463.00	10,794,985,333.19	10,794,985,333.19	34.00
1119000 Impuestos Por Clasificar	0.00	0.00	0.00	-648,817,887.00	-648,817,887.00	0.00
<b>TOTAL 1110000 Ingresos Tributarios:</b>	<b>50,375,741,379.00</b>	<b>1,500,000,000.00</b>	<b>51,875,741,379.00</b>	<b>17,004,627,458.16</b>	<b>17,004,627,458.16</b>	
<b>1120000 Contribuciones a la Seguridad Social</b>						
1121000 Aportes y contribuciones a clases pasivas	1,313,318,000.00	0.00	1,313,318,000.00	553,154,745.56	553,154,745.56	42.12
<b>TOTAL 1120000 Contribuciones a la Seguridad Social</b>	<b>1,313,318,000.00</b>	<b>0.00</b>	<b>1,313,318,000.00</b>	<b>553,154,745.56</b>	<b>553,154,745.56</b>	
<b>1130000 Ingresos No Tributarios</b>						
1131000 Derechos	3,531,000.00	0.00	3,531,000.00	1,408,733.90	1,408,733.90	39.90
1132000 Tasas	1,041,000.00	0.00	1,041,000.00	538,411.33	538,411.33	51.72
1134000 Arrendamiento de Edificios, Equipos e Instalaciones	13,962,000.00	0.00	13,962,000.00	3,120,435.42	3,120,435.42	22.35
1135000 Otros No Tributarios	124,131,000.00	0.00	124,131,000.00	114,127,233.84	114,127,233.84	91.94
<b>TOTAL 1130000 Ingresos No Tributarios</b>	<b>142,665,000.00</b>	<b>0.00</b>	<b>142,665,000.00</b>	<b>119,194,814.49</b>	<b>119,194,814.49</b>	
<b>1140000 Venta de Bienes y Servicios de la Administración Pública</b>						
1141000 Venta de bienes monopolios fiscales y textos	29,060,000.00	0.00	29,060,000.00	19,160,272.22	19,160,272.22	65.93
1149000 Sobre otros servicios	149,000.00	0.00	149,000.00	12,800.00	12,800.00	8.59
<b>TOTAL 1140000 Venta de Bienes y Servicios de la Administración Pública</b>	<b>29,209,000.00</b>	<b>0.00</b>	<b>29,209,000.00</b>	<b>19,173,072.22</b>	<b>19,173,072.22</b>	
<b>1160000 Renta de la Propiedad</b>						
1161000 Intereses	27,574,000.00	0.00	27,574,000.00	12,054,256.47	12,054,256.47	43.72
1162000 DIVIDENDOS Y/O UTILIDADES	218,905,000.00	0.00	218,905,000.00	44,894,285.10	44,894,285.10	20.51
1164000 Derechos sobre Bienes Intangibles	7,609,000.00	0.00	7,609,000.00	2,279,724.12	2,279,724.12	29.96
<b>TOTAL 1160000 Renta de la Propiedad</b>	<b>254,088,000.00</b>	<b>0.00</b>	<b>254,088,000.00</b>	<b>59,228,265.69</b>	<b>59,228,265.69</b>	
<b>1170000 Transferencias Corrientes</b>						
1171000 Del Sector Privado	25,994,014.00	0.00	25,994,014.00	40,155,569.60	40,155,569.60	154.48
1174000 Donaciones Corrientes	992,132,794.00	0.00	992,132,794.00	88,967,739.45	88,967,739.45	8.97
<b>TOTAL 1170000 Transferencias Corrientes</b>	<b>1,018,126,808.00</b>	<b>0.00</b>	<b>1,018,126,808.00</b>	<b>129,123,309.05</b>	<b>129,123,309.05</b>	
<b>TOTAL 1100000 Ingresos Corrientes</b>	<b>53,133,148,187.00</b>	<b>1,500,000,000.00</b>	<b>54,633,148,187.00</b>	<b>17,884,501,665.17</b>	<b>17,884,501,665.17</b>	
<b>1200000 Recursos de Capital</b>						
<b>1230000 Disminución de la Inversión Financiera</b>						
1233000 Recuperación de Préstamos de Largo Plazo	0.00	0.00	0.00	297,610.22	297,610.22	0.00
<b>TOTAL 1230000 Disminución de la Inversión Financiera</b>	<b>0.00</b>	<b>0.00</b>	<b>0.00</b>	<b>297,610.22</b>	<b>297,610.22</b>	
<b>TOTAL 1200000 Recursos de Capital</b>	<b>0.00</b>	<b>0.00</b>	<b>0.00</b>	<b>297,610.22</b>	<b>297,610.22</b>	
<b>1300000 Fuentes Financieras</b>						
<b>1310000 Disminución de la Inversión Financiera</b>						
1315000 Disminución de otros Activos Financieros	22,374,000.00	0.00	22,374,000.00	0.00	0.00	0.00

**Sistema de Contabilidad Integrada Gubernamental**  
**Ejecución de Ingresos - Reportes - Información Consolidada**  
**Grupos Dinámicos de Ingresos**  
 Expresado en Quetzales

Entidad = 1113007

- Entidad - Economico Nivel 1 - Economico Nivel 2 - Economico Nivel 3 - Economico Nivel 4 -

PAGINA : 2 DE 2  
 FECHA : 03/09/2014  
 HORA : 16:48.29  
 REPORTE : R00815310.rpt

DEL MES DE MAYO AL MES DE AGOSTO

EJERCICIO: 2,014

DESCRIPCION	ASIGNADO	MODIFICACIONES	VIGENTE	PERCIBIDO	DEVENGADO	%EJECUCION
TOTAL 1310000 Disminucion de la Inversion Financiera	22,374,000.00	0.00	22,374,000.00	0.00	0.00	
1320000 Endeudamiento Público e Incremento de otros Pasivos						
1323000 COLOCACIÓN DE OBLIGACIONES DE DEUDA A LARGO PLAZO	5,416,500,000.00	0.00	5,416,500,000.00	1,218,100,519.13	1,218,100,519.13	22.49
1324000 Obtención de Prestamos a Largo Plazo	7,318,400,000.00	0.00	7,318,400,000.00	858,371,183.08	858,371,183.08	11.73
TOTAL 1320000 Endeudamiento Público e Incremento de otros Pasivos	12,734,900,000.00	0.00	12,734,900,000.00	2,076,471,702.21	2,076,471,702.21	
TOTAL 1300000 Fuentes Financieras	12,757,274,000.00	0.00	12,757,274,000.00	2,076,471,702.21	2,076,471,702.21	
TOTAL 1000000 RECURSOS	65,890,422,187.00	1,500,000,000.00	67,390,422,187.00	19,961,270,977.60	19,961,270,977.60	
TOTAL 11130-007 MINISTERIO DE FINANZAS PÚBLICAS	65,890,422,187.00	1,500,000,000.00	67,390,422,187.00	19,961,270,977.60	19,961,270,977.60	

**Sistema de Contabilidad Integrada Gubernamental**  
**Ejecución de Gastos - Reportes - Informacion Consolidada**  
**Ejecucion del Presupuesto (Grupos Dinamicos)**  
 Expresado en Quetzales

PAGINA : 1 DE 2  
 FECHA : 03/09/2014  
 HORA : 17:51.47  
 REPORTE : R00804768.rpt

ENTIDAD: 11130007

- Entidad - Economico Nivel 1 - Economico Nivel 2 - Economico Nivel 3 - Economico Nivel 4 - Economico Nivel Operativo -  
 DEL MES DE MAYO AL MES DE AGOSTO

EJERCICIO: 2,014

DESCRIPCION	ASIGNADO	MODIFICADO	VIGENTE	PRE COMPROMISO	COMPROMETIDO	DEVENGADO	PAGADO	SALDO POR COMPROMETER	SALDO POR DEVENGAR	SALDO POR PAGAR	% EJEC	
11130007	MINISTERIO DE FINANZAS PÚBLICAS											
2000000	GASTOS											
2100000	Gastos Corrientes											
2110000	Gastos de Consumo											
2111000	Remuneraciones											
2111100	Sueldos y salarios	156,919,986.00	10,852,231.00	167,772,217.00	-2,070,011.77	48,251,890.69	56,594,342.20	56,559,498.85	41,992,578.39	52,601,481.70	34,843.35	33.73
2111300	Dietas y gastos de representacion	4,080,000.00	947,900.00	5,027,900.00	0.00	1,607,758.06	1,607,758.06	1,598,319.35	1,724,753.45	1,724,753.45	9,438.71	31.98
2111400	Otras prestaciones relacionadas con salarios	31,462,059.00	-558,540.00	30,903,519.00	0.00	16,444,104.31	16,843,545.89	16,768,868.71	4,668,040.95	6,607,083.00	74,677.18	54.50
<b>TOTAL 2111000</b>	<b>Remuneraciones</b>	<b>192,462,045.00</b>	<b>11,241,591.00</b>	<b>203,703,836.00</b>	<b>-2,070,011.77</b>	<b>66,303,753.06</b>	<b>75,045,848.15</b>	<b>74,926,686.91</b>	<b>48,385,372.79</b>	<b>60,933,318.15</b>	<b>118,959.24</b>	<b>36.84</b>
2112000	Bienes y servicios											
2112100	Servicios no personales	90,658,554.00	-31,871,171.00	58,787,383.00	-761,517.08	9,211,937.37	9,873,294.29	9,666,551.69	38,227,632.81	39,687,214.82	206,742.60	16.79
2112200	Materiales y suministros	49,109,316.00	-15,352,895.00	33,756,621.00	-580,721.50	5,438,995.08	5,347,012.92	5,347,012.92	24,096,689.85	24,198,245.85	0.00	15.84
<b>TOTAL 2112000</b>	<b>Bienes y servicios</b>	<b>139,767,870.00</b>	<b>-47,223,866.00</b>	<b>92,544,004.00</b>	<b>-1,322,238.58</b>	<b>14,650,932.45</b>	<b>15,220,307.21</b>	<b>15,013,564.61</b>	<b>62,324,322.66</b>	<b>63,885,460.67</b>	<b>206,742.60</b>	<b>16.45</b>
2113000	Impuestos Indirectos											
2113000	Impuestos Indirectos	133,421.00	21,185.00	154,586.00	0.00	41,769.13	41,769.13	41,769.13	96,490.92	96,490.92	0.00	27.02
<b>TOTAL 2113000</b>	<b>Impuestos Indirectos</b>	<b>133,421.00</b>	<b>21,185.00</b>	<b>154,586.00</b>	<b>0.00</b>	<b>41,769.13</b>	<b>41,769.13</b>	<b>41,769.13</b>	<b>96,490.92</b>	<b>96,490.92</b>	<b>0.00</b>	<b>27.02</b>
<b>TOTAL 2110000</b>	<b>Gastos de Consumo</b>	<b>332,363,336.00</b>	<b>-35,961,110.00</b>	<b>296,402,226.00</b>	<b>-3,392,250.35</b>	<b>80,996,454.64</b>	<b>90,307,722.49</b>	<b>89,982,020.85</b>	<b>110,808,186.37</b>	<b>124,915,269.74</b>	<b>325,701.84</b>	<b>30.47</b>
2130000	Rentas de la Propiedad											
2133000	Derechos sobre Bienes Intangibles											
2133000	Derechos sobre Bienes Intangibles	6,021,892.00	-2,093,037.00	3,928,855.00	-2,500,000.00	2,846,930.85	2,846,930.85	2,846,930.85	1,014,522.47	1,014,522.47	0.00	72.46
<b>TOTAL 2133000</b>	<b>Derechos sobre Bienes Intangibles</b>	<b>6,021,892.00</b>	<b>-2,093,037.00</b>	<b>3,928,855.00</b>	<b>-2,500,000.00</b>	<b>2,846,930.85</b>	<b>2,846,930.85</b>	<b>2,846,930.85</b>	<b>1,014,522.47</b>	<b>1,014,522.47</b>	<b>0.00</b>	<b>72.46</b>
<b>TOTAL 2130000</b>	<b>Rentas de la Propiedad</b>	<b>6,021,892.00</b>	<b>-2,093,037.00</b>	<b>3,928,855.00</b>	<b>-2,500,000.00</b>	<b>2,846,930.85</b>	<b>2,846,930.85</b>	<b>2,846,930.85</b>	<b>1,014,522.47</b>	<b>1,014,522.47</b>	<b>0.00</b>	<b>72.46</b>
2170000	Transferencias Corrientes											
2171000	Al Sector Privado											
2171100	Directas a personas	615,360.00	295,663.00	911,023.00	0.00	164,125.24	164,125.24	164,125.24	395,938.14	395,938.14	0.00	18.02
2171200	A entidades sin fines de lucro	500,000.00	1,000,000.00	1,500,000.00	0.00	865,071.72	865,071.72	865,071.72	322,827.68	322,827.68	0.00	57.67
<b>TOTAL 2171000</b>	<b>Al Sector Privado</b>	<b>1,115,360.00</b>	<b>1,295,663.00</b>	<b>2,411,023.00</b>	<b>0.00</b>	<b>1,029,196.96</b>	<b>1,029,196.96</b>	<b>1,029,196.96</b>	<b>718,765.82</b>	<b>718,765.82</b>	<b>0.00</b>	<b>42.89</b>
2173000	Al Sector Externo											
2173200	A organismos e instituciones internacionales	170,000.00	0.00	170,000.00	0.00	158,740.52	158,740.52	158,740.52	11,259.48	11,259.48	0.00	93.38
2173300	A organismos regionales	205,000.00	40,000.00	245,000.00	0.00	0.00	0.00	0.00	12,960.50	12,960.50	0.00	0.00
<b>TOTAL 2173000</b>	<b>Al Sector Externo</b>	<b>375,000.00</b>	<b>40,000.00</b>	<b>415,000.00</b>	<b>0.00</b>	<b>158,740.52</b>	<b>158,740.52</b>	<b>158,740.52</b>	<b>24,219.98</b>	<b>24,219.98</b>	<b>0.00</b>	<b>38.25</b>

**Sistema de Contabilidad Integrada Gubernamental**  
**Ejecución de Gastos - Reportes - Información Consolidada**  
**Ejecución del Presupuesto (Grupos Dinámicos)**  
 Expresado en Quetzales

PAGINA : 2 DE 2  
 FECHA : 03/09/2014  
 HORA : 17:51.47  
 REPORTE : R00804768.rpt

ENTIDAD = 11130007

- Entidad - Economico Nivel 1 - Economico Nivel 2 - Economico Nivel 3 - Economico Nivel 4 - Economico Nivel Operativo -  
 DEL MES DE MAYO AL MES DE AGOSTO

EJERCICIO: 2,014

DESCRIPCION	ASIGNADO	MODIFICADO	VIGENTE	PRE COMPROMISO	COMPROMETIDO	DEVENGADO	PAGADO	SALDO POR COMPROMETER	SALDO POR DEVENGAR	SALDO POR PAGAR	% EJEC
TOTAL 2170000 Transferencias Corrientes	1,490,360.00	1,335,663.00	2,826,023.00	0.00	1,187,937.48	1,187,937.48	1,187,937.48	742,985.80	742,985.80	0.00	42.04
TOTAL 2100000 Gastos Corrientes	339,875,588.00	-36,718,484.00	303,157,104.00	-5,892,250.35	85,031,322.97	94,342,590.82	94,016,888.98	112,563,694.64	126,672,778.01	325,701.84	31.12
2200000 Gastos de Capital											
2210000 Inversion Real Directa											
2211000 Formacion Bruta de Capital Fijo											
2211300 Maquinaria, equipo y otros bienes muebles	9,624,412.00	6,642,090.00	16,266,502.00	141,278.00	2,482,076.99	2,482,076.99	2,464,776.99	12,873,993.37	12,873,993.37	17,300.00	15.26
TOTAL 2211000 Formacion Bruta de Capital Fijo	9,624,412.00	6,642,090.00	16,266,502.00	141,278.00	2,482,076.99	2,482,076.99	2,464,776.99	12,873,993.37	12,873,993.37	17,300.00	15.26
TOTAL 2210000 Inversion Real Directa	9,624,412.00	6,642,090.00	16,266,502.00	141,278.00	2,482,076.99	2,482,076.99	2,464,776.99	12,873,993.37	12,873,993.37	17,300.00	15.26
TOTAL 2200000 Gastos de Capital	9,624,412.00	6,642,090.00	16,266,502.00	141,278.00	2,482,076.99	2,482,076.99	2,464,776.99	12,873,993.37	12,873,993.37	17,300.00	15.26
TOTAL 2000000 GASTOS	349,500,000.00	-30,076,394.00	319,423,606.00	-5,750,972.35	87,513,399.96	96,824,667.81	96,481,665.97	125,437,688.01	139,546,771.38	343,001.84	30.31
TOTAL 11130007 MINISTERIO DE FINANZAS PÚBLICAS	349,500,000.00	-30,076,394.00	319,423,606.00	-5,750,972.35	87,513,399.96	96,824,667.81	96,481,665.97	125,437,688.01	139,546,771.38	343,001.84	30.31

**Informes de Gestión y Rendición de Cuentas**  
**Resultados Económicos y Financieros**  
**Expresado en Quetzales**

Código Informe CIGRC03

Entidad : Ministerio de Finanzas Públicas

Ejercicio : 2014

Período: Mayo-Agosto

DESCRIPCIÓN	APROBADO	VIGENTE	DEVENGADO	PORCENTAJE DE EJECUCIÓN
<b>RECURSOS</b>	<b>65,890,422,187.00</b>	<b>65,890,422,187.00</b>	<b>10,951,270,977.60</b>	<b>29.15%</b>
<b>1.1 Ingresos Corrientes</b>				
1.1.1 Ingresos Tributarios	50,375,741,379.00	51,875,741,379.00	17,004,627,458.16	32.78%
1.1.2 Contribuciones a la Seguridad Social	1,313,318,000.00	1,313,318,000.00	553,154,745.56	42.12%
1.1.3 Ingresos No Tributarios	142,665,000.00	142,665,000.00	119,194,814.49	83.55%
1.1.4 Venta de Bienes y Servicios de la Administracion Publica	29,209,000.00	29,209,000.00	19,173,072.22	65.64%
1.1.6 Renta de la Propiedad	254,088,000.00	254,088,000.00	59,228,265.69	23.31%
1.1.7 Transferencias Corrientes	1,018,126,808.00	1,018,126,808.00	129,123,309.05	12.68%
<b>TOTAL 1100000 Ingresos Corrientes</b>	<b>53,133,148,187.00</b>	<b>54,633,148,187.00</b>	<b>17,884,501,665.17</b>	
<b>1.2 Recursos de Capital</b>				
1.2.3 Disminucion de la Inversion Financiera	0.00	0.00	297,610.22	0.00%
<b>TOTAL 1200000 Recursos de Capital</b>	<b>0.00</b>	<b>0.00</b>	<b>297,610.22</b>	
<b>1.3 Fuentes Financieras</b>				
1.3.1 Disminucion de la Inversion Financiera	22,374,000.00	22,374,000.00	0.00	0.00%
1.3.2 Endeudamiento Público e Incremento de otros Pasivos	12,734,900,000.00	12,734,900,000.00	2,076,471,702.21	16.31%
<b>TOTAL 1300000 Fuentes Financieras</b>	<b>12,757,274,000.00</b>	<b>12,757,274,000.00</b>	<b>2,076,471,702.21</b>	<b>16.28%</b>
<b>GASTOS</b>	<b>320,500,000.00</b>	<b>310,420,606.00</b>	<b>96,824,657.01</b>	<b>30.31%</b>
<b>2.1 Gastos Corrientes</b>	<b>339,875,588.00</b>	<b>303,157,104.00</b>	<b>94,342,590.82</b>	<b>31.12%</b>
<b>2.1.1 Gastos de Consumo</b>	<b>332,363,336.00</b>	<b>296,402,226.00</b>	<b>90,307,722.49</b>	<b>30.47%</b>
<b>2.1.1.1 Remuneraciones</b>	<b>192,462,045.00</b>	<b>203,703,636.00</b>	<b>75,045,646.15</b>	<b>36.84%</b>
2111100 Sueldos y salarios	156,919,986.00	167,772,217.00	56,594,342.20	33.73%
2111300 Dietas y gastos de representacion	4,080,000.00	5,027,900.00	1,607,758.06	31.98%
2111400 Otras prestaciones relacionas con salarios	31,462,059.00	30,903,519.00	16,843,545.89	54.50%
<b>2.1.1.2 Bienes y servicios</b>	<b>139,767,870.00</b>	<b>92,544,004.00</b>	<b>15,220,307.21</b>	<b>16.45%</b>
2112100 Servicios no personales	90,658,554.00	58,787,383.00	9,873,294.29	16.79%
2112200 Materiales y suministros	49,109,316.00	33,756,621.00	5,347,012.92	15.84%
<b>2.1.1.3 Impuestos indirectos</b>	<b>133,421.00</b>	<b>154,586.00</b>	<b>41,769.13</b>	<b>27.02%</b>
2113000 Impuestos Indirectos	133,421.00	154,586.00	41,769.13	27.02%
<b>2.1.3 Renta de la propiedad</b>	<b>6,021,892.00</b>	<b>3,928,855.00</b>	<b>2,846,930.85</b>	<b>72.46%</b>
2.1.3.3 Derechos sobre Bienes Intangibles	6,021,892.00	3,928,855.00	2,846,930.85	72.46%
2133000 Derechos sobre Bienes Intangibles	6,021,892.00	3,928,855.00	2,846,930.85	72.46%
<b>2.1.7 Transferencias corrientes</b>	<b>1,490,360.00</b>	<b>2,826,023.00</b>	<b>1,187,937.48</b>	<b>42.04%</b>
2.1.7.1 Al sector privado	1,115,360.00	2,411,023.00	1,029,196.96	42.69%

**Informes de Gestión y Rendición de Cuentas  
Resultados Económicos y Financieros  
Expresado en Quetzales**


Código Informe CIGRC03

Entidad : Ministerio de Finanzas Públicas

Ejercicio : 2014

Período: Mayo-Agosto

	DESCRIPCION	APROBADO	VIGENTE	DEVENGADO	PORCENTAJE DE EJECUCIÓN
2171100	Directas a personas	615,360.00	911,023.00	164,125.24	18.02%
2171200	A entidades sin fines de lucro	500,000.00	1,500,000.00	865,071.72	57.67%
2.1.7.3 Al sector externo		375,000.00	415,000.00	158,740.52	38.25%
2173200	A organismos e instituciones internacionales	170,000.00	170,000.00	158,740.52	93.38%
2173300	A organismos regionales	205,000.00	245,000.00	0.00	0.00%
<b>2.2 Gastos de Capital</b>		<b>9,624,412.00</b>	<b>16,266,502.00</b>	<b>2,482,076.99</b>	<b>15.26%</b>
<b>2.2.1 Inversión real directa</b>		<b>9,624,412.00</b>	<b>16,266,502.00</b>	<b>2,482,076.99</b>	<b>15.26%</b>
<b>2.2.1.1 Formación bruta de capital fijo</b>		<b>9,624,412.00</b>	<b>16,266,502.00</b>	<b>2,482,076.99</b>	<b>15.26%</b>
2211300	Maquinaria, equipo y otros bienes muebles	9,624,412.00	16,266,502.00	2,482,076.99	15.26%
	<b>Balance en Cuenta Corriente:</b>	<b>50,035,865,791.00</b>	<b>51,572,584,275.00</b>	<b>16,910,284,867.34</b>	<b>32.79%</b>
	<b>Balance Presupuestario:</b>	<b>65,540,922,187.00</b>	<b>67,070,998,581.00</b>	<b>19,864,446,309.79</b>	<b>29.62%</b>

  
 Firma y Sello  
 Lic. Ricardo Ascar Pagan Manzon  
 Unidad de Administración Financiera  
 Departamento de Administración Financiera  
 Dirección Financiera -MFP-