

Oficinas Centrales
Km. 293.5, Ruta al Atlántico
Santo Tomás de Castilla
Puerto Barrios, Izabal.
Teléfonos: 7961-5400 | 7961-5417



Oficinas Ciudad Capital
Blvd. Los Próceres 24-69, Zona 10.
Centro Empresarial Zona Pradera,
Torre IV, nivel 10, Oficina 1002.
Teléfonos: 7961-5460

OFICIO DF. STC. No. 0496-2023

Santo Tomás de Castilla,
Septiembre 01 de 2023

Licenciada
Marta María Ríos Gutiérrez
Directora
Dirección Técnica del Presupuesto
Ministerio de Finanzas Públicas
Su Despacho.

DIRECCIÓN TÉCNICA DEL PRESUPUESTO
RECIBIDO

04 SEP 2023

Firma:  Hora: 
MINISTERIO DE FINANZAS PÚBLICAS

Respetable Licenciada Ríos:

Atentamente nos dirigimos a usted, para saludarlo y al mismo tiempo aprovechamos la oportunidad para hacer de su conocimiento y remitirle adjunto a la presente. El Informe de Gestión Física, Informe de Resultados Económicos y Financieros, correspondientes al Segundo cuatrimestre de Mayo a Agosto de 2023.

Agradeciendo de antemano la atención brindada a la presente; sin otro particular nos suscribimos de usted.

Cordialmente,


Jefe Financiero
Zona Libre de Industria y Comercio
Santo Tomás de Castilla
Licda. Elvia Danissa Velásquez Mejía
Jefe Financiero ZOLIC


Vo. Bo. Ing. Byron Estuardo Gaitán Ramos
Gerente General ZOLIC



Sistema de Contabilidad Integrada Gubernamental
 Informes de Gestion y Rendicion de Cuentas - IGRC01
 Ejecución Financiera
 Expresado en Quetzales
 DEL MES DE MAYO AL MES DE AGOSTO
 Entidad Institucional Igual a 21100073

PAGINA : 1 DE 7
 FECHA : 30/08/2023
 HORA : 14:15.27
 REPORTE: R00820850.rpt

EJERCICIO: 2023

CORTE: ENTIDAD

PG - SPG - PY - ACT - OB - REN	ASIGNADO	MODIFICADO	VIGENTE	DEVENGADO	% EJEC
ENTIDAD:21100073-000-00 ZONA LIBRE DE INDUSTRIA Y COMERCIO SANTO TOMÁS DE CASTILLA (ZOLIC)					
11 PROMOCION DEL DESARROLLO DE LA ACTIVIDAD INDUSTRIAL Y COMERCIAL					
00 SIN SUBPROGRAMA					
000 SIN PROYECTO					
001 000 DIRECCION Y COORDINACION					
011	PERSONAL PERMANENTE	1,015,296.00	53,412.00	1,068,708.00	307,207.68 28.75
012	COMPLEMENTO PERSONAL AL SALARIO DEL PERSONAL PERMANENTE	89,350.00	469,094.00	558,444.00	158,311.78 28.35
013	COMPLEMENTO POR ANTIGÜEDAD AL PERSONAL PERMANENTE	17,040.00	0.00	17,040.00	4,480.54 26.29
014	COMPLEMENTO POR CALIDAD PROFESIONAL AL PERSONAL PERMANENTE	36,000.00	0.00	36,000.00	13,500.00 37.50
015	COMPLEMENTOS ESPECÍFICOS AL PERSONAL PERMANENTE	966,783.00	708,383.00	1,675,166.00	508,438.22 30.35
029	OTRAS REMUNERACIONES DE PERSONAL TEMPORAL	6,180,936.00	174,351.00	6,355,287.00	2,161,646.49 34.01
041	SERVICIOS EXTRAORDINARIOS DE PERSONAL PERMANENTE	259,200.00	0.00	259,200.00	39,300.84 15.16
051	APORTE PATRONAL AL IGSS	254,338.00	90,942.00	345,280.00	168,421.38 48.78
052	APORTE PATRONAL AL INTECAP	23,837.00	8,523.00	32,360.00	15,916.90 49.19
061	DIETAS	268,800.00	303,200.00	572,000.00	68,000.00 11.89
063	GASTOS DE REPRESENTACIÓN EN EL INTERIOR	216,000.00	0.00	216,000.00	40,000.00 18.52
071	AGUINALDO	1,306,135.00	-1,058,069.00	248,066.00	89,540.06 36.10
072	BONIFICACIÓN ANUAL (BONO 14)	1,306,135.00	-1,058,069.00	248,066.00	53,727.29 21.66
073	BONO VACACIONAL	8,600.00	200.00	8,800.00	3,249.32 36.92
121	DIVULGACIÓN E INFORMACIÓN	351,138.00	308,000.00	659,138.00	162,573.87 24.66
122	IMPRESIÓN, ENCUADERNACIÓN Y REPRODUCCIÓN	100,000.00	0.00	100,000.00	57,236.24 57.24
131	VIÁTICOS EN EL EXTERIOR	300,000.00	0.00	300,000.00	67,379.00 22.46
133	VIÁTICOS EN EL INTERIOR	200,000.00	0.00	200,000.00	37,297.50 18.65
136	RECONOCIMIENTO DE GASTOS	100,000.00	27,200.00	127,200.00	65,997.43 51.88
141	TRANSPORTE DE PERSONAS	200,000.00	0.00	200,000.00	122,881.21 61.44
142	FLETES	5,000.00	0.00	5,000.00	1,435.71 28.71

000001

Sistema de Contabilidad Integrada Gubernamental
 Informes de Gestion y Rendicion de Cuentas - IGRC01
 Ejecución Financiera
 Expresado en Quetzales
 DEL MES DE MAYO AL MES DE AGOSTO
 Entidad Institucional Igual a 21100073

PAGINA : 2 DE 7
 FECHA : 30/08/2023
 HORA : 14:15.27
 REPORTE: R00820850.rpt

EJERCICIO: 2023

CORTE: ENTIDAD

PG - SPG - PY - ACT - OB - REN		ASIGNADO	MODIFICADO	VIGENTE	DEVENGADO	% EJEC
151	ARRENDAMIENTO DE EDIFICIOS Y LOCALES	316,316.00	0.00	316,316.00	173,800.00	54.95
152	ARRENDAMIENTO DE TIERRAS Y TERRENOS	12,000.00	0.00	12,000.00	0.00	0.00
153	ARRENDAMIENTO DE MÁQUINAS Y EQUIPOS DE OFICINA	168,000.00	0.00	168,000.00	38,146.10	22.71
154	ARRENDAMIENTO DE MAQUINARIA Y EQUIPO DE CONSTRUCCIÓN	50,000.00	0.00	50,000.00	0.00	0.00
155	ARRENDAMIENTO DE MEDIOS DE TRANSPORTE	10,000.00	0.00	10,000.00	1,035.71	10.36
158	DERECHOS DE BIENES INTANGIBLES	170,000.00	128,336.00	298,336.00	37,410.71	12.54
181	ESTUDIOS, INVESTIGACIONES Y PROYECTOS DE PRE-FACTIBILIDAD Y FACTIBILIDAD	289,800.00	-289,192.00	608.00	0.00	0.00
182	SERVICIOS MÉDICO-SANITARIOS	240,000.00	-56,000.00	184,000.00	63,306.45	34.41
183	SERVICIOS JURÍDICOS	1,560,000.00	-787,000.00	773,000.00	226,362.32	29.28
184	SERVICIOS ECONÓMICOS, FINANCIEROS, CONTABLES Y DE AUDITORÍA	156,000.00	0.00	156,000.00	0.00	0.00
185	SERVICIOS DE CAPACITACIÓN	84,000.00	0.00	84,000.00	300.00	0.36
186	SERVICIOS DE INFORMÁTICA Y SISTEMAS COMPUTARIZADOS	270,000.00	-258,710.00	11,290.00	0.00	0.00
188	SERVICIOS DE INGENIERÍA, ARQUITECTURA Y SUPERVISIÓN DE OBRAS	540,000.00	-300,000.00	240,000.00	64,285.72	26.79
189	OTROS ESTUDIOS Y/O SERVICIOS	1,892,800.00	-793,621.00	1,099,179.00	321,929.74	29.29
191	PRIMAS Y GASTOS DE SEGUROS Y FIANZAS	760,000.00	40,000.00	800,000.00	62,565.50	7.82
194	GASTOS BANCARIOS, COMISIONES Y OTROS GASTOS	3,000.00	0.00	3,000.00	0.00	0.00
195	IMPUESTOS, DERECHOS Y TASAS	24,000.00	0.00	24,000.00	2,065.00	8.60
196	SERVICIOS DE ATENCIÓN Y PROTOCOLO	400,000.00	0.00	400,000.00	46,862.48	11.72
211	ALIMENTOS PARA PERSONAS	494,030.00	0.00	494,030.00	204,609.00	41.42
233	PRENDAS DE VESTIR	77,450.00	370,000.00	447,450.00	360,325.89	80.53
239	OTROS TEXTILES Y VESTUARIO	11,580.00	0.00	11,580.00	3,316.97	28.64
241	PAPEL DE ESCRITORIO	50,880.00	0.00	50,880.00	160.00	0.31
242	PAPELES COMERCIALES, CARTULINAS, CARTONES Y OTROS	10,000.00	0.00	10,000.00	1,241.07	12.41
243	PRODUCTOS DE PAPEL O CARTÓN	52,915.00	0.00	52,915.00	29,194.19	55.17
244	PRODUCTOS DE ARTES GRÁFICAS	15,350.00	0.00	15,350.00	4,962.50	32.33

000002

Sistema de Contabilidad Integrada Gubernamental
 Informes de Gestion y Rendicion de Cuentas - IGRC01
 Ejecución Financiera
 Expresado en Quetzales
 DEL MES DE MAYO AL MES DE AGOSTO
 Entidad Institucional Igual a 21100073

PAGINA : 3 DE 7
 FECHA : 30/08/2023
 HORA : 14:15.27
 REPORTE: R00820850.rpt

EJERCICIO: 2023

CORTE: ENTIDAD

PG - SPG - PY - ACT- OB - REN		ASIGNADO	MODIFICADO	VIGENTE	DEVENGADO	% EJEC
245	LIBROS, REVISTAS Y PERIÓDICOS	1,500.00	0.00	1,500.00	0.00	0.00
247	ESPECIES TIMBRADAS Y VALORES	12,200.00	0.00	12,200.00	0.00	0.00
266	PRODUCTOS MEDICINALES Y FARMACÉUTICOS	107,845.00	0.00	107,845.00	0.00	0.00
267	TINTES, PINTURAS Y COLORANTES	76,500.00	0.00	76,500.00	73.21	0.10
291	ÚTILES DE OFICINA	75,625.00	0.00	75,625.00	5,095.36	6.74
292	PRODUCTOS SANITARIOS, DE LIMPIEZA Y DE USO PERSONAL	75,700.00	0.00	75,700.00	23,572.08	31.14
294	ÚTILES DEPORTIVOS Y RECREATIVOS	2,110.00	41,000.00	43,110.00	18,750.00	43.49
295	ÚTILES MENORES, SUMINISTROS E INSTRUMENTAL MÉDICO-QUIRÚRGICOS, DE LABORATORIO Y CUIDADO DE LA SALUD	63,752.00	0.00	63,752.00	2,960.00	4.64
296	ÚTILES DE COCINA Y COMEDOR	0.00	3,570.00	3,570.00	3,187.50	89.29
298	ACCESORIOS Y REPUESTOS EN GENERAL	96,595.00	25,000.00	121,595.00	52,588.22	43.25
322	MOBILIARIO Y EQUIPO DE OFICINA	263,500.00	0.00	263,500.00	14,549.10	5.52
323	MOBILIARIO Y EQUIPO MÉDICO-SANITARIO Y DE LABORATORIO	650.00	0.00	650.00	0.00	0.00
324	EQUIPO EDUCACIONAL, CULTURAL Y RECREATIVO	28,500.00	0.00	28,500.00	0.00	0.00
325	EQUIPO DE TRANSPORTE	36,000.00	0.00	36,000.00	0.00	0.00
326	EQUIPO PARA COMUNICACIONES	102,100.00	-55,053.00	47,047.00	0.00	0.00
328	EQUIPO DE CÓMPUTO	239,300.00	155,000.00	394,300.00	60,672.54	15.39
329	OTRAS MAQUINARIAS Y EQUIPOS	222,920.00	34,000.00	256,920.00	104,598.22	40.71
411	AYUDA PARA FUNERALES	20,000.00	0.00	20,000.00	1,500.00	7.50
413	INDEMNIZACIONES AL PERSONAL	507,266.00	0.00	507,266.00	109,135.58	21.51
415	VACACIONES PAGADAS POR RETIRO	100,000.00	0.00	100,000.00	4,663.25	4.66
416	BECAS DE ESTUDIO EN EL INTERIOR	90,000.00	0.00	90,000.00	18,000.00	20.00
456	SERVICIOS GUBERNAMENTALES DE FISCALIZACIÓN	111,587.00	13,251.00	124,838.00	83,690.10	67.04
913	SENTENCIAS JUDICIALES	2,822,234.00	218,945.00	3,041,179.00	242,335.18	7.97
991	CRÉDITOS DE RESERVA	2,282,013.00	-1,997,183.00	284,830.00	0.00	0.00
TOTAL 001 000 DIRECCION Y COORDINACION		28,200,606.00	-3,480,490.00	24,720,116.00	6,533,791.15	26.43

000003

Sistema de Contabilidad Integrada Gubernamental
 Informes de Gestion y Rendicion de Cuentas - IGRC01
 Ejecución Financiera
 Expresado en Quetzales
 DEL MES DE MAYO AL MES DE AGOSTO
 Entidad Institucional Igual a 21100073

PAGINA : 4 DE 7
 FECHA : 30/08/2023
 HORA : 14:15.27
 REPORTE: R00820850.rpt

EJERCICIO: 2023

CORTE: ENTIDAD

PG - SPG - PY - ACT - OB - REN		ASIGNADO	MODIFICADO	VIGENTE	DEVENGADO	% EJEC
002 000	SERVICIOS DE FOMENTO A LA INDUSTRIA Y COMERCIO					
011	PERSONAL PERMANENTE	1,033,128.00	-13,504.00	1,019,624.00	294,841.91	28.92
012	COMPLEMENTO PERSONAL AL SALARIO DEL PERSONAL PERMANENTE	209,450.00	441,070.00	650,520.00	186,839.13	28.72
013	COMPLEMENTO POR ANTIGÜEDAD AL PERSONAL PERMANENTE	45,660.00	0.00	45,660.00	13,398.34	29.34
014	COMPLEMENTO POR CALIDAD PROFESIONAL AL PERSONAL PERMANENTE	4,500.00	0.00	4,500.00	1,500.00	33.33
015	COMPLEMENTOS ESPECÍFICOS AL PERSONAL PERMANENTE	1,204,799.00	1,031,018.00	2,235,817.00	661,778.00	29.60
022	PERSONAL POR CONTRATO	39,540.00	0.00	39,540.00	12,047.35	30.47
024	COMPLEMENTO PERSONAL AL SALARIO DEL PERSONAL TEMPORAL	2,400.00	16,440.00	18,840.00	5,740.32	30.47
025	COMPLEMENTO POR ANTIGUEDAD AL PERSONAL TEMPORAL	420.00	0.00	420.00	0.00	0.00
027	COMPLEMENTOS ESPECÍFICOS AL PERSONAL TEMPORAL	39,895.00	25,538.00	65,433.00	23,296.56	35.60
029	OTRAS REMUNERACIONES DE PERSONAL TEMPORAL	194,400.00	1,674,279.00	1,868,679.00	565,613.42	30.27
041	SERVICIOS EXTRAORDINARIOS DE PERSONAL PERMANENTE	737,244.00	0.00	737,244.00	93,054.69	12.62
051	APORTE PATRONAL AL IGSS	345,151.00	102,066.00	447,217.00	212,174.09	47.44
052	APORTE PATRONAL AL INTECAP	32,348.00	10,729.00	43,077.00	20,273.40	47.06
071	AGUINALDO	1,306,136.00	-1,013,086.00	293,050.00	109,527.37	37.37
072	BONIFICACIÓN ANUAL (BONO 14)	1,306,136.00	-1,013,086.00	293,050.00	65,690.67	22.42
073	BONO VACACIONAL	14,500.00	100.00	14,600.00	5,400.00	36.99
111	ENERGÍA ELÉCTRICA	1,077,600.00	0.00	1,077,600.00	249,450.58	23.15
112	AGUA	18,000.00	0.00	18,000.00	600.00	3.33
113	TELEFONÍA	450,000.00	325,000.00	775,000.00	120,444.00	15.54
114	CORREOS Y TELÉGRAFOS	10,000.00	0.00	10,000.00	4,547.33	45.47
165	MANTENIMIENTO Y REPARACIÓN DE MEDIOS DE TRANSPORTE	300,000.00	0.00	300,000.00	78,102.29	26.03
169	MANTENIMIENTO Y REPARACIÓN DE OTRAS MAQUINARIAS Y EQUIPOS	50,000.00	0.00	50,000.00	5,953.57	11.91
171	MANTENIMIENTO Y REPARACIÓN DE EDIFICIOS	142,048.00	4,436,985.00	4,579,033.00	22,812.36	0.50

000004

Sistema de Contabilidad Integrada Gubernamental
 Informes de Gestion y Rendicion de Cuentas - IGRC01
 Ejecución Financiera
 Expresado en Quetzales
 DEL MES DE MAYO AL MES DE AGOSTO
 Entidad Institucional Igual a 21100073

PAGINA : 5 DE 7
 FECHA : 30/08/2023
 HORA : 14:15.27
 REPORTE: R00820850.rpt

EJERCICIO: 2023

CORTE: ENTIDAD

PG - SPG - PY - ACT- OB - REN		ASIGNADO	MODIFICADO	VIGENTE	DEVENGADO	% EJEC
172	MANTENIMIENTO Y REPARACIÓN DE VIVIENDAS	510,000.00	-510,000.00	0.00	0.00	0.00
173	MANTENIMIENTO Y REPARACIÓN DE BIENES NACIONALES DE USO COMÚN	900,000.00	627,000.00	1,527,000.00	0.00	0.00
174	MANTENIMIENTO Y REPARACIÓN DE INSTALACIONES	84,500.00	0.00	84,500.00	0.00	0.00
176	MANTENIMIENTO Y REPARACIÓN DE OTRAS OBRAS E INSTALACIONES	1,300,106.00	-1,275,106.00	25,000.00	0.00	0.00
183	SERVICIOS JURÍDICOS	0.00	730,000.00	730,000.00	238,191.23	32.63
186	SERVICIOS DE INFORMÁTICA Y SISTEMAS COMPUTARIZADOS	0.00	224,210.00	224,210.00	69,700.46	31.09
188	SERVICIOS DE INGENIERÍA, ARQUITECTURA Y SUPERVISIÓN DE OBRAS	0.00	212,600.00	212,600.00	61,175.10	28.77
189	OTROS ESTUDIOS Y/O SERVICIOS	0.00	966,373.00	966,373.00	252,832.98	26.16
199	OTROS SERVICIOS	495,250.00	1,749,000.00	2,244,250.00	313,575.94	13.97
214	PRODUCTOS AGROFORESTALES, MADERA, CORCHO Y SUS MANUFACTURAS	38,550.00	0.00	38,550.00	449.36	1.17
223	PIEDRA, ARCILLA Y ARENA	6,050.00	0.00	6,050.00	0.00	0.00
224	PÓMEZ, CAL Y YESO	4,500.00	0.00	4,500.00	0.00	0.00
232	ACABADOS TEXTILES	91,250.00	0.00	91,250.00	8,383.92	9.19
233	PRENDAS DE VESTIR	0.00	35,000.00	35,000.00	6,187.50	17.68
252	ARTÍCULOS DE CUERO	15,760.00	0.00	15,760.00	0.00	0.00
253	LLANTAS Y NEUMÁTICOS	2,800.00	75,000.00	77,800.00	2,709.82	3.48
261	ELEMENTOS Y COMPUESTOS QUÍMICOS	124,400.00	0.00	124,400.00	11,646.06	9.36
262	COMBUSTIBLES Y LUBRICANTES	363,925.00	250,000.00	613,925.00	14,767.85	2.41
263	ABONOS Y FERTILIZANTES	3,750.00	0.00	3,750.00	0.00	0.00
264	INSECTICIDAS, FUMIGANTES Y SIMILARES	26,600.00	0.00	26,600.00	636.16	2.39
268	PRODUCTOS PLÁSTICOS, NYLON, VINIL Y P.V.C.	151,096.00	0.00	151,096.00	18,277.24	12.10
269	OTROS PRODUCTOS QUÍMICOS Y CONEXOS	31,290.00	0.00	31,290.00	0.00	0.00
271	PRODUCTOS DE ARCILLA	18,820.00	0.00	18,820.00	0.00	0.00
272	PRODUCTOS DE VIDRIO	1,200.00	0.00	1,200.00	0.00	0.00
273	PRODUCTOS DE LOZA Y PORCELANA	17,700.00	0.00	17,700.00	0.00	0.00
274	CEMENTO	11,900.00	0.00	11,900.00	2,131.03	17.91

000005

Sistema de Contabilidad Integrada Gubernamental
 Informes de Gestion y Rendicion de Cuentas - IGRC01
 Ejecución Financiera
 Expresado en Quetzales
DEL MES DE MAYO AL MES DE AGOSTO
 Entidad Institucional Igual a 21100073

PAGINA : 6 DE 7
 FECHA : 30/08/2023
 HORA : 14:15.27
 REPORTE: R00820850.rpt

EJERCICIO: 2023

CORTE: ENTIDAD

PG - SPG - PY - ACT - OB - REN		ASIGNADO	MODIFICADO	VIGENTE	DEVENGADO	% EJEC
275	PRODUCTOS DE CEMENTO, PÓMEZ, ASBESTO Y YESO	48,050.00	306,159.00	354,209.00	250.00	0.07
281	PRODUCTOS SIDERÚRGICOS	28,650.00	0.00	28,650.00	375.44	1.31
282	PRODUCTOS METALÚRGICOS NO FÉRRICOS	45,450.00	0.00	45,450.00	0.00	0.00
283	PRODUCTOS DE METAL Y SUS ALEACIONES	39,750.00	56,445.00	96,195.00	260.72	0.27
284	ESTRUCTURAS METÁLICAS ACABADAS	104,000.00	0.00	104,000.00	0.00	0.00
285	MATERIALES Y EQUIPOS DIVERSOS	8,750.00	0.00	8,750.00	0.00	0.00
286	HERRAMIENTAS MENORES	23,622.00	0.00	23,622.00	63.26	0.27
289	OTROS PRODUCTOS METÁLICOS	53,350.00	0.00	53,350.00	1,636.60	3.07
297	MATERIALES, PRODUCTOS Y ACCS. ELÉCTRICOS, CABLEADO ESTRUCTURADO DE REDES INFORMÁTICAS Y TELEFÓNICAS	354,107.00	-274,800.00	79,307.00	2,214.86	2.79
299	OTROS MATERIALES Y SUMINISTROS	32,539.00	0.00	32,539.00	12,267.85	37.70
413	INDEMNIZACIONES AL PERSONAL	1,025,461.00	0.00	1,025,461.00	144,436.93	14.09
TOTAL 002 000 SERVICIOS DE FOMENTO A LA INDUSTRIA Y COMERCIO		14,526,531.00	9,195,430.00	23,721,961.00	3,915,255.69	16.50
TOTAL 000 SIN PROYECTO		42,727,137.00	5,714,940.00	48,442,077.00	10,449,046.84	21.57
TOTAL 00 SIN SUBPROGRAMA		42,727,137.00	5,714,940.00	48,442,077.00	10,449,046.84	21.57
TOTAL 11 PROMOCION DEL DESARROLLO DE LA ACTIVIDAD INDUSTRIAL Y COMERCIAL		42,727,137.00	5,714,940.00	48,442,077.00	10,449,046.84	21.57
99 PARTIDAS NO ASIGNABLES A PROGRAMAS						
00 SIN SUBPROGRAMA						
000 SIN PROYECTO						
001 000 PARTIDAS NO ASIGNABLES A PROGRAMAS						
435	TRANSFERENCIAS A OTRAS INSTITUCIONES SIN FINES DE LUCRO	0.00	328,119.00	328,119.00	138,255.89	42.14
451	TRANSFERENCIAS A LA ADMINISTRACIÓN CENTRAL	0.00	12,000.00	12,000.00	11,705.81	97.55
472	TRANSFERENCIAS A ORGANISMOS E INSTITUCIONES INTERNACIONALES	0.00	54,904.00	54,904.00	0.00	0.00
875	DISMINUCIÓN DE RESULTADOS POR UTILIDADES A TRANSFERIR A LA ADMINSTRACIÓN CENTRAL	1,090,000.00	-462,768.00	627,232.00	0.00	0.00

900000


Sistema de Contabilidad Integrada Gubernamental
 Informes de Gestión y Rendición de Cuentas - IGRC01
 Ejecución Financiera
 Expresado en Quetzales
 DEL MES DE MAYO AL MES DE AGOSTO
 Entidad Institucional Igual a 21100073

PAGINA : 7 DE 7
 FECHA : 30/08/2023
 HORA : 14:15.27
 REPORTE: R00820850.rpt

EJERCICIO: 2023

CORTE: ENTIDAD

PG - SPG - PY - ACT- OB - REN		ASIGNADO	MODIFICADO	VIGENTE	DEVENGADO	% EJEC
876	DISMINUCIÓN DE RESULTADOS POR UTILIDADES A TRANSFERIR A EMPLEADOS	272,527.00	-115,719.00	156,808.00	0.00	0.00
878	DISMINUCIÓN DE RESULTADOS POR UTILIDADES A TRANSFERIR A MUNICIPALIDADES	545,054.00	-231,438.00	313,616.00	0.00	0.00
TOTAL 001 000 PARTIDAS NO ASIGNABLES A PROGRAMAS		1,907,581.00	-414,902.00	1,492,679.00	149,961.70	10.05
TOTAL 000 SIN PROYECTO		1,907,581.00	-414,902.00	1,492,679.00	149,961.70	10.05
TOTAL 00 SIN SUBPROGRAMA		1,907,581.00	-414,902.00	1,492,679.00	149,961.70	10.05
TOTAL 99 PARTIDAS NO ASIGNABLES A PROGRAMAS		1,907,581.00	-414,902.00	1,492,679.00	149,961.70	10.05
ENTIDAD: 21100073-000-00 ZONA LIBRE DE INDUSTRIA Y COMERCIO SANTO TOMÁS DE CASTILLA (ZOLIC)		44,634,718.00	5,300,038.00	49,934,756.00	10,599,008.54	21.23


Jefe Financiero
 Zona Libre de Industria y Comercio
 Santo Tomás de Castilla
 Funcionario Responsable de la
 Unidad de Administración Financiera

000007

Sistema de Contabilidad Integrada Gubernamental
Informes de Gestion y Rendicion de Cuentas - IGRC02 - Eiecucion Fisica - IGRC02
Ejecucion Fisica

PAGINA 1 DE 2
 FECHA 30/08/2023
 HORA 14:30.44
 REPORTE: R00822834.rpt

ENTIDAD Igual a 21100073
 Expresado en Quetzales

DEL MES MAYO AL MES DE AGOSTO CORTE: ENTIDAD

EJERCICIO: 2023

PG	SP	PY	AC	OB	UBG	DESCRIPCION	UNIDAD DE MEDIDA	METAS FÍSICAS				No. beneficiados	Unidad de Medida
								INICIAL	VIGENTE	EJEC	% EJEC		
Entidad : 21100073-000-000 ZONA LIBRE DE INDUSTRIA Y COMERCIO SANTO TOMÁS DE CASTILLA (ZOLIC)													
11						PROMOCION DEL DESARROLLO DE LA ACTIVIDAD INDUSTRIAL Y COMERCIAL							
00						SIN SUBPROGRAMA							
000						SIN PROYECTO							
001-000						DIRECCION Y COORDINACION							
						1 Dirección y coordinación	Documento	12	12	4	33.33		0
						1801 IZABAL, PUERTO BARRIOS				4			
						2 Dirección y coordinación	Documento	12	12	4	33.33		0
						1801 IZABAL, PUERTO BARRIOS				4			
002-000						SERVICIOS DE FOMENTO A LA INDUSTRIA Y COMERCIO							
						1 Empresas individuales y jurídicas beneficiadas con el arrendamiento de bienes Inmuebles	Entidad	843	843	271	32.15		0
						1801 IZABAL, PUERTO BARRIOS				271			
						2 Empresas individuales y jurídicas beneficiadas con el arrendamiento de bienes Inmuebles	Entidad	843	843	271	32.15		0
						1801 IZABAL, PUERTO BARRIOS				271			

Indicadores de Gestión

Nombre del Indicador	Linea Base		Porcentaje de Avance Acumulado
	Año	Porcentaje del Indicador	
Política Vinculada al Indicador: DESARROLLO ECONOMICO	2022	684.00	0.00
Cantidad de empresas beneficiadas con el arrendamiento de bienes inmuebles.			

800000

Sistema de Contabilidad Integrada Gubernamental
Informes de Gestion y Rendicion de Cuentas - IGRC02 - Ejecucion Fisica - IGRC02
Ejecucion Fisica


ENTIDAD Igual a 21100073
 Expresado en Quetzales
 DEL MES MAYO AL MES DE AGOSTO

CORTE: ENTIDAD

PAGINA 2 DE 2
 FECHA 30/08/2023
 HORA 14:39.06
 REPORTE: R00822834.rpt

EJERCICIO: 2023

PG	SP	PY	AC	OB	UBG	DESCRIPCION	UNIDAD DE MEDIDA	METAS FÍSICAS				No. beneficiados	Unidad de Medida
								INICIAL	VIGENTE	EJEC	% EJEC		


Jefe Financiero
 Zona Libre de Industria y Comercio
 Santo Tomás de Castilla
 Firmo y Sello
 Funcionario Responsable de la
 Unidad de Administración Financiera

600000

Sistema de Contabilidad Integrada Gubernamental
Informes de Gestion y Rendicion de Cuentas - IGRC03
Comparacion de Ejecucion Financiera y Fisica


PAGINA 1 DE 1
 FECHA 30/08/2023
 HORA 14:32.00
 REPORTE: R00820869.rpt

ENTIDAD Igual a 21100073
 Expresado en Quetzales
 DEL MES MAYO AL MES DE AGOSTO

CORTE: ENTIDAD

EJERCICIO: 2023

PG	SP	PY	AC	OB	DESCRIPCION	SNIP	UNIDAD DE MEDIDA	METAS FÍSICAS				PRESUPUESTO FINANCIERO				
								INICIAL	VIGENTE	EJEC	% EJEC	INICIAL	VIGENTE	EJEC	% EJEC	
Entidad : 21100073-000-00 ZONA LIBRE DE INDUSTRIA Y COMERCIO SANTO TOMÁS DE CASTILLA (ZOLIC)																
11					PROMOCION DEL DESARROLLO DE LA ACTIVIDAD INDUSTRIAL Y COMERCIAL								28,200,606.00	24,720,116.00	6,533,791.15	26.43
	001	000			DIRECCION Y COORDINACION	0	DOCUMENTO	12	12	4	33.33					
		1			Dirección y coordinación	0	DOCUMENTO	12	12	4	33.33					
		2			Dirección y coordinación							14,526,531.00	23,721,961.00	3,915,255.69	16.50	
	002	000			SERVICIOS DE FOMENTO A LA INDUSTRIA Y COMERCIO	0	ENTIDAD	843	843	271	32.15					
		1			Empresas individuales y jurídicas beneficiadas con el arrendamiento de bienes Inmuebles	0	ENTIDAD	843	843	271	32.15					
		2			Empresas individuales y jurídicas beneficiadas con el arrendamiento de bienes Inmuebles											
	Total	11			PROMOCION DEL DESARROLLO DE LA ACTIVIDAD INDUSTRIAL Y COMERCIAL							<u>42,727,137.00</u>	<u>48,442,077.00</u>	<u>10,449,046.84</u>	<u>21.57</u>	
99					PARTIDAS NO ASIGNABLES A PROGRAMAS							1,907,581.00	1,492,679.00	149,961.70	10.05	
	001	000			PARTIDAS NO ASIGNABLES A PROGRAMAS							<u>1,907,581.00</u>	<u>1,492,679.00</u>	<u>149,961.70</u>	<u>10.05</u>	
	Total	99			PARTIDAS NO ASIGNABLES A PROGRAMAS											


Jefe Financiero
 Zona Libre de Industria y Comercio
 Santo Tomás de Castilla
 Firma y Sello
 Funcionario Responsable de la
 Unidad de Administración Financiera

000010

Sistema de Contabilidad Integrada Gubernamental
 Informes de Gestion y Rendicion de Cuentas - IGRC04
 Ejecución Financiera de los Recursos por Rubro de Ingreso
 Expresado en Quetzales

PAGINA : 1 DE 1
 FECHA : 30/08/2023
 HORA : 14:32.45
 REPORTE: R00820856.rpt

Entidad Institucional Igual a 21100073
 DEL MES DE MAYO AL MES DE AGOSTO

Corte: ENTIDAD

EJERCICIO: 2023

Rubro					Aprobado	Modificado	Vigente	Devengado	% de Ejecución
Fuente	Clase	Sección	Grupo	Descripción del Recurso					
21100073-000-00	ZONA LIBRE DE INDUSTRIA Y COMERCIO SANTO TOMÁS DE CASTILLA (ZOLIC)								
31	14	2	90	OTROS SERVICIOS	3,079,489.00	0.00	3,079,489.00	735,547.60	23.89
	TOTAL SECCIÓN: 14200 VENTA DE SERVICIOS				3,079,489.00	0.00	3,079,489.00	735,547.60	23.89
31	14	9	10	OTROS INGRESOS DE OPERACION	33,890,890.00	0.00	33,890,890.00	10,523,457.64	31.05
	TOTAL SECCIÓN: 14900 OTROS INGRESOS DE OPERACION				33,890,890.00	0.00	33,890,890.00	10,523,457.64	31.05
	TOTAL CLASE: 14000 INGRESOS DE OPERACION				36,970,379.00	0.00	36,970,379.00	11,259,005.24	30.45
31	15	1	31	POR DEPÓSITOS INTERNOS	1,734,418.00	0.00	1,734,418.00	497,309.82	28.67
	TOTAL SECCIÓN: 15100 INTERESES				1,734,418.00	0.00	1,734,418.00	497,309.82	28.67
	TOTAL CLASE: 15000 RENTAS DE LA PROPIEDAD				1,734,418.00	0.00	1,734,418.00	497,309.82	28.67
	TOTAL FUENTE: 31 INGRESOS PROPIOS				38,704,797.00	0.00	38,704,797.00	11,756,315.06	30.37
32	23	1	10	DISMINUCIÓN DE CAJA Y BANCOS	5,929,921.00	5,300,038.00	11,229,959.00	0.00	0.00
	TOTAL SECCIÓN: 23100 DISMINUCIÓN DE DISPONIBILIDADES				5,929,921.00	5,300,038.00	11,229,959.00	0.00	0.00
	TOTAL CLASE: 23000 DISMINUCIÓN DE OTROS ACTIVOS FINANCIEROS				5,929,921.00	5,300,038.00	11,229,959.00	0.00	0.00
	TOTAL FUENTE: 32 DISMINUCIÓN DE CAJA Y BANCOS DE INGRESOS PROPIOS				5,929,921.00	5,300,038.00	11,229,959.00	0.00	0.00
	TOTAL ENTIDAD/UNIDAD EJECUTORA : 21100073-000-00 ZONA LIBRE DE INDUSTRIA Y COMERCIO SANTO TOMÁS DE CASTILLA (ZOLIC)				44,634,718.00	5,300,038.00	49,934,756.00	11,756,315.06	23.54


Jefe Financiero
 Zona Libre de Industria y Comercio
 Santo Tomás de Castilla
 Firma y Sello
 Funcionario Responsable de la
 Unidad de Administración Financiera

000011

Sistema de Contabilidad Integrada Gubernamental
Informes de Gestion y Rendicion de Cuentas - IGRC05

Resultados Economicos y Financieros

DEL MES DE MAYO AL MES DE AGOSTO

Entidad Institucional Igual a 21100073

Expresado en Quetzales

PAGINA : 1 DE 2

FECHA : 30/08/2023

HORA : 14:33.25

REPORTE: R00820875.rpt

EJERCICIO: 2023

ENTIDAD:	2110-0073-000 ZONA LIBRE DE INDUSTRIA Y COMERCIO SANTO TOMÁS DE CASTILLA (ZOLIC)			
DESCRIPCION	APROBADO	VIGENTE	DEVENGADO	PORCENTAJE DE EJECUCION
1. RECURSOS	44,634,718.00	49,934,756.00	11,756,315.06	23.54
1.1. Ingresos Corrientes	38,704,797.00	38,704,797.00	11,756,315.06	30.37
1.1.5. INGRESOS DE OPERACIÓN	36,970,379.00	36,970,379.00	11,259,005.24	30.45
1.1.5.2. Venta de Servicios	3,079,489.00	3,079,489.00	735,547.60	23.89
1.1.5.9. OTROS INGRESOS DE OPERACIÓN	33,890,890.00	33,890,890.00	10,523,457.64	31.05
1.1.6. Renta de la Propiedad	1,734,418.00	1,734,418.00	497,309.82	28.67
1.1.6.1. Intereses	1,734,418.00	1,734,418.00	497,309.82	28.67
1.1.6.1.3. INTERESES POR DEPÓSITOS	1,734,418.00	1,734,418.00	497,309.82	28.67
1.3. Fuentes Financieras	5,929,921.00	11,229,959.00	0.00	0.00
1.3.1. DISMINUCIÓN DE LA INVERSIÓN FINANCIERA	5,929,921.00	11,229,959.00	0.00	0.00
1.3.1.5. DISMINUCIÓN DE OTROS ACTIVOS FINANCIEROS	5,929,921.00	11,229,959.00	0.00	0.00
1.3.1.5.1. DISMINUCIÓN DE DISPONIBILIDADES	5,929,921.00	11,229,959.00	0.00	0.00
1.3.1.5.1.1. DISMINUCIÓN DE DISPONIBILIDADES	5,929,921.00	11,229,959.00	0.00	0.00
2. GASTOS	44,634,718.00	49,934,756.00	10,599,008.54	21.23
2.1. Gastos Corrientes	41,834,167.00	47,810,183.00	10,419,188.68	21.79
2.1.2. GASTOS DE OPERACIÓN	41,430,580.00	46,869,986.00	10,128,626.17	21.61
2.1.2.1. Remuneraciones	20,096,884.00	21,050,415.00	6,161,151.51	29.27
2.1.2.1.1. Sueldos y salarios	12,076,041.00	16,656,122.00	5,050,995.27	30.33
2.1.2.1.2. Aportes patronales	655,674.00	867,934.00	416,785.77	48.02
2.1.2.1.3. DIETAS Y GASTOS DE REPRESENTACIÓN	484,800.00	788,000.00	108,000.00	13.71
2.1.2.1.4. Otras prestaciones relacionadas con salarios	6,880,369.00	2,738,359.00	585,370.47	21.38
2.1.2.2. Bienes y Servicios	21,309,696.00	25,795,571.00	3,965,409.66	15.37
2.1.2.2.1. Servicios no personales	18,437,805.00	22,036,306.00	3,173,116.00	14.40
2.1.2.2.2. Materiales y suministros	2,871,891.00	3,759,265.00	792,293.66	21.08
2.1.2.3. Impuestos Indirectos	24,000.00	24,000.00	2,065.00	8.60
2.1.3. Rentas de la Propiedad	182,000.00	310,336.00	37,410.71	12.05
2.1.3.2. Arrendamiento de Tierras y Terrenos	12,000.00	12,000.00	0.00	0.00
2.1.3.3. Derechos sobre Bienes Intangibles	170,000.00	298,336.00	37,410.71	12.54

000012

**Sistema de Contabilidad Integrada Gubernamental
Informes de Gestion y Rendicion de Cuentas - IGRC05**

Resultados Economicos y Financieros

DEL MES DE MAYO AL MES DE AGOSTO

Entidad Institucional Igual a 21100073

Expresado en Quetzales

PAGINA : 2 DE 2

FECHA : 30/08/2023

HORA : 14:33.25


REPORTE: R00820875.rpt

EJERCICIO: 2023

ENTIDAD:	DESCRIPCION	APROBADO	VIGENTE	DEVENGADO	PORCENTAJE DE EJECUCION
2110-0073-000 ZONA LIBRE DE INDUSTRIA Y COMERCIO SANTO TOMÁS DE CASTILLA (ZOLIC)					
2.1.7. Transferencias Corrientes		221,587.00	629,861.00	253,151.80	40.19
2.1.7.1. Al Sector Privado		110,000.00	438,119.00	157,755.89	36.01
2.1.7.1.1. Directas a personas		110,000.00	110,000.00	19,500.00	17.73
2.1.7.1.2. A entidades sin fines de lucro		0.00	328,119.00	138,255.89	42.14
2.1.7.2. AL SECTOR PÚBLICO		111,587.00	136,838.00	95,395.91	69.71
2.1.7.2.1. Al Sector Publico No Empresarial		111,587.00	136,838.00	95,395.91	69.71
2.1.7.2.1.1. A la Administración Central		0.00	12,000.00	11,705.81	97.55
2.1.7.2.1.6. CUOTA SOSTENIMIENTO A CONTRALORÍA DE CUEN		111,587.00	124,838.00	83,690.10	67.04
2.1.7.3. Al Sector Externo		0.00	54,904.00	0.00	0.00
2.1.7.3.2. A organismos e instituciones internacionales		0.00	54,904.00	0.00	0.00
2.2. Gastos de Capital		892,970.00	1,026,917.00	179,819.86	17.51
2.2.1. INVERSIÓN REAL DIRECTA		892,970.00	1,026,917.00	179,819.86	17.51
2.2.1.1. FORMACIÓN BRUTA DE CAPITAL FIJO		892,970.00	1,026,917.00	179,819.86	17.51
2.2.1.1.3. Maquinaria, equipo y otros bienes muebles		892,970.00	1,026,917.00	179,819.86	17.51
2.3. Aplicaciones Financieras		1,907,581.00	1,097,656.00	0.00	0.00
2.3.3. Disminución del Patrimonio		1,907,581.00	1,097,656.00	0.00	0.00
2.3.3.4. Disminución de resultados acumulados		1,907,581.00	1,097,656.00	0.00	0.00

Unidad Ejecutora: 000

Balance en Cuenta Corriente:	-3,129,370.00	-9,105,386.00	1,337,126.38	-14.69
Balance Presupuestal:	-4,022,340.00	-10,132,303.00	1,157,306.52	-11.42


Jefe Financiero
 Zona Libre de Industria y Comercio
 Santo Tomás de Castilla
 Firma y Sello
 Funcionario Responsable de la
 Unidad de Administración Financiera

000013