

103

ME-DF-P- 481-2023/JH-ah

12 de septiembre de 2023

Licenciada  
Marta María Ríos Gutiérrez  
Directora  
Dirección Técnica de Presupuesto  
Ministerio de Finanzas Públicas  
Su despacho

2023-68836  
DIRECCIÓN TÉCNICA DEL PRESUPUESTO  
F.P. 2023  
[Stamp]  
Firma: [Signature] Hora: 11:00  
MINISTERIO DE FINANZAS PÚBLICAS

Señora Directora:

Por este medio me dirijo a usted, con el objeto de dar cumplimiento a lo normado en el Decreto Número 101-97 del Congreso de la República de Guatemala, "Ley Orgánica del Presupuesto" Artículo 42, relativo al Informe de Gestión del Ministerio de Economía que debe remitirse al Ministerio de Finanzas Públicas, con las características de lo contenido en el Acuerdo Gubernativo Número 540-2013 "Reglamento de la Ley Orgánica del Presupuesto" en su artículo 38, literal e), inciso (i) así como también el informe de ejecución presupuestaria al congreso de la República de Guatemala en su artículo 11 del Decreto 16-2021.

Lo anterior, corresponde a la Ejecución Presupuestaria del segundo cuatrimestre del Ejercicio Fiscal 2023; Así mismo, se adjunta informe de la liquidación del presupuesto anual de (mayo - agosto).

Agradezco su atención y aprovecho la oportunidad para suscribirme de usted.

Atentamente,

[Signature]  
Lic. Freddy Giovanni Pinto Méndez  
Director Financiero  
Ministerio de Economía

[Signature]  
M.Sc. Oliver Jonathan Avalos Lam  
Viceministro Administrativo y Financiero  
Ministerio de Economía



CC: Archivo  
SEGEPLAN

[Handwritten mark]

Sistema de Contabilidad Integrada Gubernamental  
 Informes de Gestion y Rendicion de Cuentas - IGRC01  
 Ejecución Financiera  
 Expresado en Quetzales  
 DEL MES DE MAYO AL MES DE AGOSTO

PAGINA : 1 DE 48  
 FECHA : 6/09/2023  
 HORA : 17:55.57  
 REPORTE: R00820850.rpt

EJERCICIO: 2023

CORTE: ENTIDAD

PG - SPG - PY - ACT - OB - REN	ASIGNADO	MODIFICADO	VIGENTE	DEVENGADO	% EJEC
ENTIDAD:11130011-000-00 MINISTERIO DE ECONOMÍA					
01 ACTIVIDADES CENTRALES					
00 SIN SUBPROGRAMA					
000 SIN PROYECTO					
001 000 DIRECCION Y COORDINACION SUPERIOR					
011	PERSONAL PERMANENTE	1,516,416.00	0.00	1,516,416.00	405,470.03 26.74
012	COMPLEMENTO PERSONAL AL SALARIO DEL PERSONAL PERMANENTE	706,800.00	0.00	706,800.00	185,887.09 26.30
013	COMPLEMENTO POR ANTIGÜEDAD AL PERSONAL PERMANENTE	22,080.00	0.00	22,080.00	2,736.29 12.39
014	COMPLEMENTO POR CALIDAD PROFESIONAL AL PERSONAL PERMANENTE	81,000.00	0.00	81,000.00	21,036.28 25.97
015	COMPLEMENTOS ESPECÍFICOS AL PERSONAL PERMANENTE	1,172,148.00	0.00	1,172,148.00	283,134.09 24.16
029	OTRAS REMUNERACIONES DE PERSONAL TEMPORAL	11,529,600.00	0.00	11,529,600.00	2,701,080.64 23.43
063	GASTOS DE REPRESENTACIÓN EN EL INTERIOR	864,000.00	0.00	864,000.00	279,096.77 32.30
071	AGUINALDO	273,575.00	0.00	273,575.00	36,898.09 13.49
072	BONIFICACIÓN ANUAL (BONO 14)	273,575.00	0.00	273,575.00	232,713.17 85.06
073	BONO VACACIONAL	3,200.00	0.00	3,200.00	276.10 8.63
121	DIVULGACIÓN E INFORMACIÓN	495,464.00	-486,284.00	9,180.00	13,260.00 144.44
122	IMPRESIÓN, ENCUADERNACIÓN Y REPRODUCCIÓN	300,000.00	-148,500.00	151,500.00	0.00 0.00
131	VIÁTICOS EN EL EXTERIOR	449,946.00	-65,000.00	384,946.00	156,259.32 40.59
133	VIÁTICOS EN EL INTERIOR	450,000.00	-330,000.00	120,000.00	0.00 0.00
136	RECONOCIMIENTO DE GASTOS	375,000.00	-190,000.00	185,000.00	39,921.16 21.58
141	TRANSPORTE DE PERSONAS	375,000.00	-105,000.00	270,000.00	34,339.00 12.72
153	ARRENDAMIENTO DE MÁQUINAS Y EQUIPOS DE OFICINA	240,000.00	-240,000.00	0.00	0.00 0.00
158	DERECHOS DE BIENES INTANGIBLES	172,343.00	-60,000.00	112,343.00	0.00 0.00
162	MANTENIMIENTO Y REPARACIÓN DE EQUIPO DE OFICINA	225,000.00	-20,000.00	205,000.00	0.00 0.00
171	MANTENIMIENTO Y REPARACIÓN DE EDIFICIOS	180,000.00	-160,000.00	20,000.00	0.00 0.00
174	MANTENIMIENTO Y REPARACIÓN DE INSTALACIONES	175,000.00	-150,000.00	25,000.00	0.00 0.00

10/21

Sistema de Contabilidad Integrada Gubernamental  
 Informes de Gestion y Rendicion de Cuentas - IGRC01  
 Ejecución Financiera  
 Expresado en Quetzales  
 DEL MES DE MAYO AL MES DE AGOSTO

PAGINA : 2 DE 48  
 FECHA : 6/09/2023  
 HORA : 17:55.57  
 REPORTE: R00820850.rpt

EJERCICIO: 2023

CORTE: ENTIDAD

PG - SPG - PY - ACT- OB - REN		ASIGNADO	MODIFICADO	VIGENTE	DEVENGADO	% EJEC
182	SERVICIOS MÉDICO-SANITARIOS	1,500,000.00	-909,162.00	590,838.00	81,000.00	13.71
183	SERVICIOS JURÍDICOS	450,000.00	-100,000.00	350,000.00	57,000.00	16.29
186	SERVICIOS DE INFORMÁTICA Y SISTEMAS COMPUTARIZADOS	800,000.00	-400,000.00	400,000.00	0.00	0.00
189	OTROS ESTUDIOS Y/O SERVICIOS	1,500,000.00	-502,185.00	997,815.00	0.00	0.00
191	PRIMAS Y GASTOS DE SEGUROS Y FIANZAS	599,995.00	20,000.00	619,995.00	347,044.01	55.98
195	IMPUESTOS, DERECHOS Y TASAS	0.00	3,000.00	3,000.00	66.30	2.21
196	SERVICIOS DE ATENCIÓN Y PROTOCOLO	400,000.00	-258,000.00	142,000.00	48,105.04	33.88
199	OTROS SERVICIOS	150,000.00	-120,000.00	30,000.00	0.00	0.00
211	ALIMENTOS PARA PERSONAS	541,859.00	-410,000.00	131,859.00	0.00	0.00
232	ACABADOS TEXTILES	270,000.00	-203,320.00	66,680.00	6,680.00	10.02
241	PAPEL DE ESCRITORIO	350,000.00	-335,000.00	15,000.00	0.00	0.00
243	PRODUCTOS DE PAPEL O CARTÓN	240,000.00	-230,000.00	10,000.00	0.00	0.00
245	LIBROS, REVISTAS Y PERIÓDICOS	0.00	16,000.00	16,000.00	4,090.00	25.56
253	LLANTAS Y NEUMÁTICOS	405,000.00	-249,000.00	156,000.00	0.00	0.00
261	ELEMENTOS Y COMPUESTOS QUÍMICOS	240,000.00	-240,000.00	0.00	0.00	0.00
266	PRODUCTOS MEDICINALES Y FARMACÉUTICOS	90,000.00	-90,000.00	0.00	0.00	0.00
267	TINTES, PINTURAS Y COLORANTES	320,000.00	-299,000.00	21,000.00	840.00	4.00
268	PRODUCTOS PLÁSTICOS, NYLON, VINIL Y P.V.C.	380,000.00	-260,000.00	120,000.00	0.00	0.00
291	ÚTILES DE OFICINA	180,000.00	-159,224.00	20,776.00	1,275.90	6.14
292	PRODUCTOS SANITARIOS, DE LIMPIEZA Y DE USO PERSONAL	210,000.00	-159,000.00	51,000.00	0.00	0.00
294	ÚTILES DEPORTIVOS Y RECREATIVOS	0.00	0.00	0.00	0.00	0.00
296	ÚTILES DE COCINA Y COMEDOR	0.00	0.00	0.00	0.00	0.00
298	ACCESORIOS Y REPUESTOS EN GENERAL	450,000.00	-418,685.00	31,315.00	1,315.00	4.20
322	MOBILIARIO Y EQUIPO DE OFICINA	600,000.00	-139,000.00	461,000.00	13,971.43	3.03
324	EQUIPO EDUCACIONAL, CULTURAL Y RECREATIVO	0.00	100,000.00	100,000.00	0.00	0.00
326	EQUIPO PARA COMUNICACIONES	0.00	89,000.00	89,000.00	0.00	0.00
328	EQUIPO DE CÓMPUTO	480,000.00	0.00	480,000.00	54,916.00	11.44

Sistema de Contabilidad Integrada Gubernamental  
 Informes de Gestion y Rendicion de Cuentas - IGRC01  
 Ejecución Financiera  
 Expresado en Quetzales  
 DEL MES DE MAYO AL MES DE AGOSTO

PAGINA : 3 DE 48  
 FECHA : 6/09/2023  
 HORA : 17:55.57  
 REPORTE: R00820850.rpt

EJERCICIO: 2023

CORTE: ENTIDAD

PG - SPG - PY - ACT- OB - REN		ASIGNADO	MODIFICADO	VIGENTE	DEVENGADO	% EJEC
329	OTRAS MAQUINARIAS Y EQUIPOS	500,000.00	-50,000.00	450,000.00	43,274.87	9.62
<b>TOTAL 001 000</b>	<b>DIRECCION Y COORDINACION SUPERIOR</b>	<b>30,537,001.00</b>	<b>-7,258,360.00</b>	<b>23,278,641.00</b>	<b>5,051,686.58</b>	<b>21.70</b>
<b>002 000</b>	<b>SERVICIOS DE GESTION Y FINANCIAMIENTO EXTERNO</b>					
011	PERSONAL PERMANENTE	401,448.00	0.00	401,448.00	133,816.00	33.33
012	COMPLEMENTO PERSONAL AL SALARIO DEL PERSONAL PERMANENTE	218,400.00	6,000.00	224,400.00	74,800.00	33.33
013	COMPLEMENTO POR ANTIGÜEDAD AL PERSONAL PERMANENTE	14,160.00	580.00	14,740.00	4,925.00	33.41
014	COMPLEMENTO POR CALIDAD PROFESIONAL AL PERSONAL PERMANENTE	31,500.00	0.00	31,500.00	10,500.00	33.33
015	COMPLEMENTOS ESPECÍFICOS AL PERSONAL PERMANENTE	357,790.00	18,000.00	375,790.00	103,662.64	27.59
029	OTRAS REMUNERACIONES DE PERSONAL TEMPORAL	1,089,600.00	140,000.00	1,229,600.00	430,683.87	35.03
071	AGUINALDO	78,352.00	2,066.00	80,418.00	0.00	0.00
072	BONIFICACIÓN ANUAL (BONO 14)	78,352.00	2,083.00	80,435.00	80,390.08	99.94
073	BONO VACACIONAL	1,200.00	0.00	1,200.00	0.00	0.00
114	CORREOS Y TELÉGRAFOS	54,449.00	-47,599.00	6,850.00	50.00	0.73
122	IMPRESIÓN, ENCUADERNACIÓN Y REPRODUCCIÓN	65,000.00	-50,000.00	15,000.00	0.00	0.00
131	VIÁTICOS EN EL EXTERIOR	200,000.00	-199,000.00	1,000.00	0.00	0.00
133	VIÁTICOS EN EL INTERIOR	116,000.00	-115,450.00	550.00	0.00	0.00
136	RECONOCIMIENTO DE GASTOS	116,000.00	-115,450.00	550.00	0.00	0.00
141	TRANSPORTE DE PERSONAS	249,425.00	-197,000.00	52,425.00	0.00	0.00
153	ARRENDAMIENTO DE MÁQUINAS Y EQUIPOS DE OFICINA	87,600.00	20,400.00	108,000.00	32,500.00	30.09
158	DERECHOS DE BIENES INTANGIBLES	310,400.00	-295,780.00	14,620.00	0.00	0.00
162	MANTENIMIENTO Y REPARACIÓN DE EQUIPO DE OFICINA	0.00	6,000.00	6,000.00	0.00	0.00
168	MANTENIMIENTO Y REPARACIÓN DE EQUIPO DE CÓMPUTO	0.00	3,500.00	3,500.00	0.00	0.00
171	MANTENIMIENTO Y REPARACIÓN DE EDIFICIOS	75,000.00	-50,000.00	25,000.00	0.00	0.00
183	SERVICIOS JURÍDICOS	0.00	0.00	0.00	0.00	0.00

*Handwritten mark*

*Handwritten mark*

Sistema de Contabilidad Integrada Gubernamental  
 Informes de Gestion y Rendicion de Cuentas - IGRC01  
 Ejecución Financiera  
 Expresado en Quetzales  
 DEL MES DE MAYO AL MES DE AGOSTO

PAGINA : 4 DE 48  
 FECHA : 6/09/2023  
 HORA : 17:55.57  
 REPORTE: R00820850.rpt

EJERCICIO: 2023

CORTE: ENTIDAD

PG - SPG - PY - ACT - OB - REN		ASIGNADO	MODIFICADO	VIGENTE	DEVENGADO	% EJEC
185	SERVICIOS DE CAPACITACIÓN	0.00	134,000.00	134,000.00	49,374.05	36.85
186	SERVICIOS DE INFORMÁTICA Y SISTEMAS COMPUTARIZADOS	0.00	0.00	0.00	0.00	0.00
189	OTROS ESTUDIOS Y/O SERVICIOS	0.00	110,000.00	110,000.00	0.00	0.00
196	SERVICIOS DE ATENCIÓN Y PROTOCOLO	190,000.00	-170,000.00	20,000.00	0.00	0.00
199	OTROS SERVICIOS	90,300.00	-45,000.00	45,300.00	0.00	0.00
211	ALIMENTOS PARA PERSONAS	18,352.00	-10,000.00	8,352.00	385.03	4.61
241	PAPEL DE ESCRITORIO	89,500.00	-70,000.00	19,500.00	4,800.00	24.62
243	PRODUCTOS DE PAPEL O CARTÓN	3,375.00	0.00	3,375.00	0.00	0.00
244	PRODUCTOS DE ARTES GRÁFICAS	28,000.00	0.00	28,000.00	0.00	0.00
245	LIBROS, REVISTAS Y PERIÓDICOS	1,700.00	0.00	1,700.00	0.00	0.00
262	COMBUSTIBLES Y LUBRICANTES	24,000.00	-15,500.00	8,500.00	0.00	0.00
266	PRODUCTOS MEDICINALES Y FARMACÉUTICOS	0.00	0.00	0.00	0.00	0.00
267	TINTES, PINTURAS Y COLORANTES	13,572.00	0.00	13,572.00	0.00	0.00
289	OTROS PRODUCTOS METÁLICOS	0.00	150.00	150.00	0.00	0.00
291	ÚTILES DE OFICINA	11,900.00	0.00	11,900.00	0.00	0.00
295	ÚTILES MENORES, SUMINISTROS E INSTRUMENTAL MÉDICO-QUIRÚRGICOS, DE LABORATORIO Y CUIDADO DE LA SALUD	0.00	2,000.00	2,000.00	0.00	0.00
298	ACCESORIOS Y REPUESTOS EN GENERAL	100,000.00	-60,000.00	40,000.00	1,980.00	4.95
322	MOBILIARIO Y EQUIPO DE OFICINA	0.00	15,000.00	15,000.00	3,500.00	23.33
328	EQUIPO DE CÓMPUTO	0.00	15,000.00	15,000.00	0.00	0.00
<b>TOTAL 002 000 SERVICIOS DE GESTION Y FINANCIAMIENTO EXTERNO</b>		<b>4,116,375.00</b>	<b>-966,000.00</b>	<b>3,149,375.00</b>	<b>931,366.67</b>	<b>29.57</b>
<b>003 000 SERVICIOS DE AUDITORIA INTERNA</b>						
011	PERSONAL PERMANENTE	234,672.00	0.00	234,672.00	78,224.00	33.33
012	COMPLEMENTO PERSONAL AL SALARIO DEL PERSONAL PERMANENTE	91,200.00	54,000.00	145,200.00	48,400.00	33.33
013	COMPLEMENTO POR ANTIGÜEDAD AL PERSONAL PERMANENTE	4,860.00	0.00	4,860.00	1,420.00	29.22
014	COMPLEMENTO POR CALIDAD PROFESIONAL AL PERSONAL PERMANENTE	27,000.00	0.00	27,000.00	9,000.00	33.33

0.00

Sistema de Contabilidad Integrada Gubernamental  
 Informes de Gestion y Rendicion de Cuentas - IGRC01  
 Ejecución Financiera  
 Expresado en Quetzales  
 DEL MES DE MAYO AL MES DE AGOSTO

PAGINA : 5 DE 48  
 FECHA : 6/09/2023  
 HORA : 17:55.57  
 REPORTE: R00820850.rpt

EJERCICIO: 2023

CORTE: ENTIDAD

PG - SPG - PY - ACT- OB - REN		ASIGNADO	MODIFICADO	VIGENTE	DEVENGADO	% EJEC
015	COMPLEMENTOS ESPECÍFICOS AL PERSONAL PERMANENTE	248,161.00	0.00	248,161.00	68,319.72	27.53
029	OTRAS REMUNERACIONES DE PERSONAL TEMPORAL	1,728,000.00	0.00	1,728,000.00	432,000.00	25.00
071	AGUINALDO	45,893.00	1,171.00	47,064.00	0.00	0.00
072	BONIFICACIÓN ANUAL (BONO 14)	45,893.00	4,498.00	50,391.00	49,034.48	97.31
073	BONO VACACIONAL	800.00	0.00	800.00	0.00	0.00
131	VIÁTICOS EN EL EXTERIOR	96,227.00	0.00	96,227.00	0.00	0.00
133	VIÁTICOS EN EL INTERIOR	80,000.00	-30,000.00	50,000.00	1,590.00	3.18
136	RECONOCIMIENTO DE GASTOS	80,000.00	0.00	80,000.00	1,428.00	1.79
141	TRANSPORTE DE PERSONAS	80,000.00	0.00	80,000.00	0.00	0.00
158	DERECHOS DE BIENES INTANGIBLES	3,004.00	0.00	3,004.00	0.00	0.00
162	MANTENIMIENTO Y REPARACIÓN DE EQUIPO DE OFICINA	40,000.00	0.00	40,000.00	0.00	0.00
168	MANTENIMIENTO Y REPARACIÓN DE EQUIPO DE CÓMPUTO	48,000.00	0.00	48,000.00	0.00	0.00
184	SERVICIOS ECONÓMICOS, FINANCIEROS, CONTABLES Y DE AUDITORÍA	184,176.00	-180,000.00	4,176.00	0.00	0.00
185	SERVICIOS DE CAPACITACIÓN	343,296.00	-59,669.00	283,627.00	0.00	0.00
211	ALIMENTOS PARA PERSONAS	3,000.00	0.00	3,000.00	0.00	0.00
233	PRENDAS DE VESTIR	21,000.00	0.00	21,000.00	0.00	0.00
241	PAPEL DE ESCRITORIO	10,950.00	0.00	10,950.00	0.00	0.00
243	PRODUCTOS DE PAPEL O CARTÓN	9,220.00	0.00	9,220.00	0.00	0.00
244	PRODUCTOS DE ARTES GRÁFICAS	15,300.00	0.00	15,300.00	0.00	0.00
245	LIBROS, REVISTAS Y PERIÓDICOS	2,550.00	0.00	2,550.00	2,254.75	88.42
267	TINTES, PINTURAS Y COLORANTES	38,000.00	0.00	38,000.00	0.00	0.00
268	PRODUCTOS PLÁSTICOS, NYLON, VINIL Y P.V.C.	1,200.00	0.00	1,200.00	0.00	0.00
291	ÚTILES DE OFICINA	15,700.00	0.00	15,700.00	390.00	2.48
298	ACCESORIOS Y REPUESTOS EN GENERAL	0.00	30,000.00	30,000.00	1,320.00	4.40
322	MOBILIARIO Y EQUIPO DE OFICINA	94,900.00	0.00	94,900.00	21,835.00	23.01
328	EQUIPO DE CÓMPUTO	33,000.00	180,000.00	213,000.00	86,104.00	40.42

Sistema de Contabilidad Integrada Gubernamental  
 Informes de Gestion y Rendicion de Cuentas - IGRC01  
 Ejecución Financiera  
 Expresado en Quetzales  
 DEL MES DE MAYO AL MES DE AGOSTO

PAGINA : 6 DE 48  
 FECHA : 6/09/2023  
 HORA : 17:55.57  
 REPORTE: R00820850.rpt

EJERCICIO: 2023

CORTE: ENTIDAD

PG - SPG - PY - ACT - OB - REN	ASIGNADO	MODIFICADO	VIGENTE	DEVENGADO	% EJEC
<b>TOTAL 003 000 SERVICIOS DE AUDITORIA INTERNA</b>	<b>3,626,002.00</b>	<b>0.00</b>	<b>3,626,002.00</b>	<b>801,319.95</b>	<b>22.10</b>
<b>004 000 SERVICIOS GENERALES</b>					
011 PERSONAL PERMANENTE	1,809,804.00	-147,099.00	1,662,705.00	559,670.23	33.66
012 COMPLEMENTO PERSONAL AL SALARIO DEL PERSONAL PERMANENTE	1,114,680.00	218,250.00	1,332,930.00	371,995.48	27.91
013 COMPLEMENTO POR ANTIGÜEDAD AL PERSONAL PERMANENTE	104,880.00	150.00	105,030.00	29,952.74	28.52
014 COMPLEMENTO POR CALIDAD PROFESIONAL AL PERSONAL PERMANENTE	81,000.00	9,000.00	90,000.00	29,250.00	32.50
015 COMPLEMENTOS ESPECÍFICOS AL PERSONAL PERMANENTE	2,495,633.00	10,000.00	2,505,633.00	601,285.67	24.00
029 OTRAS REMUNERACIONES DE PERSONAL TEMPORAL	12,696,000.00	100,000.00	12,796,000.00	4,381,419.37	34.24
041 SERVICIOS EXTRAORDINARIOS DE PERSONAL PERMANENTE	846,600.00	0.00	846,600.00	184,466.59	21.79
071 AGUINALDO	415,046.00	0.00	415,046.00	0.00	0.00
072 BONIFICACIÓN ANUAL (BONO 14)	415,046.00	18,747.00	433,793.00	362,391.95	83.54
073 BONO VACACIONAL	8,800.00	400.00	9,200.00	0.00	0.00
111 ENERGÍA ELÉCTRICA	1,603,583.00	-256,270.00	1,347,313.00	365,434.71	27.12
112 AGUA	60,008.00	0.00	60,008.00	12,903.75	21.50
113 TELEFONÍA	1,150,000.00	-100,000.00	1,050,000.00	311,285.15	29.65
115 EXTRACCIÓN DE BASURA Y DESTRUCCIÓN DE DESECHOS SÓLIDOS	18,000.00	0.00	18,000.00	5,524.00	30.69
121 DIVULGACIÓN E INFORMACIÓN	200,000.00	-200,000.00	0.00	0.00	0.00
122 IMPRESIÓN, ENCUADERNACIÓN Y REPRODUCCIÓN	400,000.00	-260,000.00	140,000.00	20,265.20	14.48
131 VIÁTICOS EN EL EXTERIOR	100,000.00	-25,000.00	75,000.00	0.00	0.00
133 VIÁTICOS EN EL INTERIOR	100,000.00	-49,006.00	50,994.00	8,354.00	16.38
136 RECONOCIMIENTO DE GASTOS	600,000.00	-534,058.00	65,942.00	16,439.39	24.93
141 TRANSPORTE DE PERSONAS	10,000.00	10,000.00	20,000.00	0.00	0.00
142 FLETES	100,000.00	-90,000.00	10,000.00	2,000.00	20.00
151 ARRENDAMIENTO DE EDIFICIOS Y LOCALES	1,599,644.00	-390,000.00	1,209,644.00	333,640.00	27.58
153 ARRENDAMIENTO DE MÁQUINAS Y EQUIPOS DE OFICINA	400,000.00	-10,433.00	389,567.00	85,372.00	21.91

) )

**Sistema de Contabilidad Integrada Gubernamental**  
**Informes de Gestión y Rendición de Cuentas - IGRC01**  
**Ejecución Financiera**  
**Expresado en Quetzales**  
**DEL MES DE MAYO AL MES DE AGOSTO**

PAGINA : 7 DE 48  
 FECHA : 6/09/2023  
 HORA : 17:55.57  
 REPORTE: R00820850.rpt

EJERCICIO: 2023

CORTE: ENTIDAD

PG - SPG - PY - ACT - OB - REN		ASIGNADO	MODIFICADO	VIGENTE	DEVENGADO	% EJEC
158	DERECHOS DE BIENES INTANGIBLES	1,035,000.00	0.00	1,035,000.00	20,474.00	1.98
162	MANTENIMIENTO Y REPARACIÓN DE EQUIPO DE OFICINA	160,000.00	-114,452.00	45,548.00	0.00	0.00
165	MANTENIMIENTO Y REPARACIÓN DE MEDIOS DE TRANSPORTE	937,500.00	-451,346.00	486,154.00	85,322.82	17.55
166	MANTENIMIENTO Y REPARACIÓN DE EQUIPO PARA COMUNICACIONES	400,000.00	-340,000.00	60,000.00	0.00	0.00
168	MANTENIMIENTO Y REPARACIÓN DE EQUIPO DE CÓMPUTO	100,000.00	-100,000.00	0.00	0.00	0.00
169	MANTENIMIENTO Y REPARACIÓN DE OTRAS MAQUINARIAS Y EQUIPOS	750,000.00	-370,900.00	379,100.00	85,537.00	22.56
171	MANTENIMIENTO Y REPARACIÓN DE EDIFICIOS	0.00	380,000.00	380,000.00	376,749.32	99.14
174	MANTENIMIENTO Y REPARACIÓN DE INSTALACIONES	0.00	180,000.00	180,000.00	0.00	0.00
181	ESTUDIOS, INVESTIGACIONES Y PROYECTOS DE PRE-FACTIBILIDAD Y FACTIBILIDAD	0.00	25,000.00	25,000.00	0.00	0.00
183	SERVICIOS JURÍDICOS	600,000.00	-600,000.00	0.00	0.00	0.00
186	SERVICIOS DE INFORMÁTICA Y SISTEMAS COMPUTARIZADOS	0.00	25,000.00	25,000.00	0.00	0.00
189	OTROS ESTUDIOS Y/O SERVICIOS	600,000.00	-400,000.00	200,000.00	0.00	0.00
191	PRIMAS Y GASTOS DE SEGUROS Y FIANZAS	1,050,000.00	-674,603.00	375,397.00	40,500.00	10.79
194	GASTOS BANCARIOS, COMISIONES Y OTROS GASTOS	10,000.00	204.00	10,204.00	180.00	1.76
195	IMPUESTOS, DERECHOS Y TASAS	10,000.00	6,726.00	16,726.00	6,041.06	36.12
196	SERVICIOS DE ATENCIÓN Y PROTOCOLO	0.00	35,979.00	35,979.00	10,623.60	29.53
197	SERVICIOS DE VIGILANCIA	700,008.00	-43,008.00	657,000.00	165,000.00	25.11
199	OTROS SERVICIOS	1,485,288.00	-526,000.00	959,288.00	442,662.00	46.14
211	ALIMENTOS PARA PERSONAS	442,500.00	-122,005.00	320,495.00	128,316.88	40.04
232	ACABADOS TEXTILES	76,500.00	-56,500.00	20,000.00	0.00	0.00
233	PRENDAS DE VESTIR	412,500.00	-210,327.00	202,173.00	168,747.50	83.47
239	OTROS TEXTILES Y VESTUARIO	0.00	15,900.00	15,900.00	0.00	0.00
241	PAPEL DE ESCRITORIO	85,000.00	-24,839.00	60,161.00	25,483.50	42.36
242	PAPELES COMERCIALES, CARTULINAS, CARTONES Y OTROS	0.00	5,000.00	5,000.00	100.00	2.00
243	PRODUCTOS DE PAPEL O CARTÓN	135,000.00	540.00	135,540.00	111,874.00	82.54

010



Sistema de Contabilidad Integrada Gubernamental  
 Informes de Gestion y Rendicion de Cuentas - IGRC01  
 Ejecución Financiera  
 Expresado en Quetzales  
 DEL MES DE MAYO AL MES DE AGOSTO

PAGINA : 8 DE 48  
 FECHA : 6/09/2023  
 HORA : 17:55.57  
 REPORTE: R00820850.rpt

EJERCICIO: 2023

CORTE: ENTIDAD

PG - SPG - PY - ACT- OB - REN		ASIGNADO	MODIFICADO	VIGENTE	DEVENGADO	% EJEC
244	PRODUCTOS DE ARTES GRÁFICAS	133,200.00	0.00	133,200.00	24,580.00	18.45
245	LIBROS, REVISTAS Y PERIÓDICOS	16,550.00	-2,000.00	14,550.00	2,190.00	15.05
252	ARTÍCULOS DE CUERO	0.00	10,000.00	10,000.00	7,181.82	71.82
253	LLANTAS Y NEUMÁTICOS	109,500.00	-83,160.00	26,340.00	2,144.24	8.14
254	ARTÍCULOS DE CAUCHO	0.00	10,000.00	10,000.00	986.60	9.87
261	ELEMENTOS Y COMPUESTOS QUÍMICOS	22,050.00	30,000.00	52,050.00	12,091.25	23.23
262	COMBUSTIBLES Y LUBRICANTES	850,000.00	0.00	850,000.00	0.00	0.00
264	INSECTICIDAS, FUMIGANTES Y SIMILARES	0.00	11,000.00	11,000.00	2,667.00	24.25
266	PRODUCTOS MEDICINALES Y FARMACÉUTICOS	332,500.00	-125,000.00	207,500.00	28,370.00	13.67
267	TINTES, PINTURAS Y COLORANTES	254,450.00	-47,517.00	206,933.00	60,883.00	29.42
268	PRODUCTOS PLÁSTICOS, NYLON, VINIL Y P.V.C.	387,750.00	-180,815.00	206,935.00	44,186.07	21.35
269	OTROS PRODUCTOS QUÍMICOS Y CONEXOS	25,100.00	-19,000.00	6,100.00	292.00	4.79
274	CEMENTO	17,250.00	-16,250.00	1,000.00	185.00	18.50
275	PRODUCTOS DE CEMENTO, PÓMEZ, ASBESTO Y YESO	0.00	185.00	185.00	185.00	100.00
282	PRODUCTOS METALÚRGICOS NO FÉRRICOS	0.00	0.00	0.00	0.00	0.00
283	PRODUCTOS DE METAL Y SUS ALEACIONES	0.00	12,000.00	12,000.00	5,558.00	46.32
284	ESTRUCTURAS METÁLICAS ACABADAS	28,650.00	15,000.00	43,650.00	33,000.00	75.60
286	HERRAMIENTAS MENORES	0.00	20,000.00	20,000.00	4,239.00	21.20
289	OTROS PRODUCTOS METÁLICOS	0.00	10,000.00	10,000.00	3,300.00	33.00
291	ÚTILES DE OFICINA	254,000.00	-178,435.00	75,565.00	27,979.65	37.03
292	PRODUCTOS SANITARIOS, DE LIMPIEZA Y DE USO PERSONAL	109,400.00	65,252.00	174,652.00	155,739.80	89.17
294	ÚTILES DEPORTIVOS Y RECREATIVOS	0.00	625.00	625.00	625.00	100.00
295	ÚTILES MENORES, SUMINISTROS E INSTRUMENTAL MÉDICO-QUIRÚRGICOS, DE LABORATORIO Y CUIDADO DE LA SALUD	401,350.00	-226,000.00	175,350.00	250.00	0.14
296	ÚTILES DE COCINA Y COMEDOR	33,775.00	-15,374.00	18,401.00	3,898.00	21.18
297	MATERIALES, PRODUCTOS Y ACCS. ELÉCTRICOS, CABLEADO ESTRUCTURADO DE REDES INFORMÁTICAS Y TELEFÓNICAS	0.00	113,000.00	113,000.00	59,217.00	52.40

X

90

) )

**Sistema de Contabilidad Integrada Gubernamental**  
**Informes de Gestion y Rendicion de Cuentas - IGRC01**  
**Ejecución Financiera**  
**Expresado en Quetzales**  
**DEL MES DE MAYO AL MES DE AGOSTO**

PAGINA : 9 DE 48  
 FECHA : 6/09/2023  
 HORA : 17:55.57  
 REPORTE: R00820850.rpt

EJERCICIO: 2023		CORTE: ENTIDAD				
PG - SPG - PY - ACT - OB - REN		ASIGNADO	MODIFICADO	VIGENTE	DEVENGADO	% EJEC
298	ACCESORIOS Y REPUESTOS EN GENERAL	184,298.00	-123,289.00	61,009.00	12,367.72	20.27
299	OTROS MATERIALES Y SUMINISTROS	69,750.00	0.00	69,750.00	35,822.50	51.36
321	MAQUINARIA Y EQUIPO DE PRODUCCIÓN	0.00	2,200.00	2,200.00	2,200.00	100.00
322	MOBILIARIO Y EQUIPO DE OFICINA	100,000.00	78,365.00	178,365.00	39,920.00	22.38
324	EQUIPO EDUCACIONAL, CULTURAL Y RECREATIVO	0.00	50,000.00	50,000.00	10,150.00	20.30
328	EQUIPO DE CÓMPUTO	200,000.00	100,000.00	300,000.00	227,351.00	75.78
329	OTRAS MAQUINARIAS Y EQUIPOS	0.00	275,000.00	275,000.00	214,566.35	78.02
411	AYUDA PARA FUNERALES	100,000.00	0.00	100,000.00	4,000.00	4.00
413	INDEMNIZACIONES AL PERSONAL	1,035,059.00	0.00	1,035,059.00	58,926.94	5.69
415	VACACIONES PAGADAS POR RETIRO	800,000.00	0.00	800,000.00	36,845.90	4.61
419	OTRAS TRANSFERENCIAS A PERSONAS INDIVIDUALES	101,000.00	0.00	101,000.00	5,785.71	5.73
913	SENTENCIAS JUDICIALES	5,546,141.00	-2,720,981.00	2,825,160.00	282,456.68	10.00
<b>TOTAL 004 000 SERVICIOS GENERALES</b>		<b>46,429,793.00</b>	<b>-7,990,144.00</b>	<b>38,439,649.00</b>	<b>10,759,403.14</b>	<b>27.99</b>
<b>005 000 SERVICIOS DE FORMACION CON PERSPECTIVA DE GENERO, PUEBLOS INDIGENAS Y DISCAPACIDAD</b>						
029	OTRAS REMUNERACIONES DE PERSONAL TEMPORAL	468,000.00	215,000.00	683,000.00	213,838.71	31.31
122	IMPRESIÓN, ENCUADERNACIÓN Y REPRODUCCIÓN	0.00	35,000.00	35,000.00	0.00	0.00
133	VIÁTICOS EN EL INTERIOR	11,760.00	0.00	11,760.00	0.00	0.00
136	RECONOCIMIENTO DE GASTOS	29,400.00	0.00	29,400.00	3,828.48	13.02
153	ARRENDAMIENTO DE MÁQUINAS Y EQUIPOS DE OFICINA	0.00	25,998.00	25,998.00	0.00	0.00
165	MANTENIMIENTO Y REPARACIÓN DE MEDIOS DE TRANSPORTE	99,998.00	-99,998.00	0.00	0.00	0.00
185	SERVICIOS DE CAPACITACIÓN	27,200.00	0.00	27,200.00	0.00	0.00
189	OTROS ESTUDIOS Y/O SERVICIOS	0.00	20,000.00	20,000.00	0.00	0.00
195	IMPUESTOS, DERECHOS Y TASAS	15,000.00	0.00	15,000.00	0.00	0.00
196	SERVICIOS DE ATENCIÓN Y PROTOCOLO	300,000.00	-126,000.00	174,000.00	50,895.00	29.25
199	OTROS SERVICIOS	250,000.00	-250,000.00	0.00	0.00	0.00

*X*

*OK*

Sistema de Contabilidad Integrada Gubernamental  
 Informes de Gestión y Rendición de Cuentas - IGRC01  
 Ejecución Financiera  
 Expresado en Quetzales  
 DEL MES DE MAYO AL MES DE AGOSTO

PAGINA : 10 DE 48  
 FECHA : 6/09/2023  
 HORA : 17:55.57  
 REPORTE: R00820850.rpt

EJERCICIO: 2023

CORTE: ENTIDAD

PG - SPG - PY - ACT - OB - REN	ASIGNADO	MODIFICADO	VIGENTE	DEVENGADO	% EJEC
211 ALIMENTOS PARA PERSONAS	0.00	0.00	0.00	0.00	0.00
233 PRENDAS DE VESTIR	0.00	10,000.00	10,000.00	0.00	0.00
242 PAPELES COMERCIALES, CARTULINAS, CARTONES Y OTROS	0.00	0.00	0.00	0.00	0.00
267 TINTES, PINTURAS Y COLORANTES	16,642.00	0.00	16,642.00	0.00	0.00
291 ÚTILES DE OFICINA	0.00	0.00	0.00	0.00	0.00
293 ÚTILES EDUCACIONALES Y CULTURALES	0.00	0.00	0.00	0.00	0.00
298 ACCESORIOS Y REPUESTOS EN GENERAL	100,000.00	-100,000.00	0.00	0.00	0.00
322 MOBILIARIO Y EQUIPO DE OFICINA	0.00	10,000.00	10,000.00	0.00	0.00
324 EQUIPO EDUCACIONAL, CULTURAL Y RECREATIVO	0.00	0.00	0.00	0.00	0.00
328 EQUIPO DE CÓMPUTO	0.00	10,000.00	10,000.00	0.00	0.00
<b>TOTAL 005 000 SERVICIOS DE FORMACION CON PERSPECTIVA DE GENERO, PUEBLOS INDIGENAS Y DISCAPACIDAD</b>	<b>1,318,000.00</b>	<b>-250,000.00</b>	<b>1,068,000.00</b>	<b>268,562.19</b>	<b>25.15</b>
<b>TOTAL 000 SIN PROYECTO</b>	<b>86,026,171.00</b>	<b>-16,464,504.00</b>	<b>69,561,667.00</b>	<b>17,812,338.53</b>	<b>25.61</b>
<b>TOTAL 00 SIN SUBPROGRAMA</b>	<b>86,026,171.00</b>	<b>-16,464,504.00</b>	<b>69,561,667.00</b>	<b>17,812,338.53</b>	<b>25.61</b>
<b>TOTAL 01 ACTIVIDADES CENTRALES</b>	<b>86,026,171.00</b>	<b>-16,464,504.00</b>	<b>69,561,667.00</b>	<b>17,812,338.53</b>	<b>25.61</b>
<b>11 SERVICIOS REGISTRALES</b>					
<b>00 SIN SUBPROGRAMA</b>					
<b>000 SIN PROYECTO</b>					
<b>001 000 SERVICIOS DE REGISTRO E INSCRIPCION EN EL MERCADO DE VALORES</b>					
011 PERSONAL PERMANENTE	369,132.00	-519.00	368,613.00	94,576.60	25.66
012 COMPLEMENTO PERSONAL AL SALARIO DEL PERSONAL PERMANENTE	147,600.00	26,062.00	173,662.00	58,000.00	33.40
013 COMPLEMENTO POR ANTIGÜEDAD AL PERSONAL PERMANENTE	3,780.00	1,200.00	4,980.00	1,660.00	33.33
014 COMPLEMENTO POR CALIDAD PROFESIONAL AL PERSONAL PERMANENTE	27,000.00	-72.00	26,928.00	7,050.00	26.18
015 COMPLEMENTOS ESPECÍFICOS AL PERSONAL PERMANENTE	341,036.00	11,090.00	352,126.00	87,276.37	24.79
029 OTRAS REMUNERACIONES DE PERSONAL TEMPORAL	2,238,204.00	-227,855.00	2,010,349.00	496,112.90	24.68

03

Sistema de Contabilidad Integrada Gubernamental  
 Informes de Gestion y Rendicion de Cuentas - IGRC01  
 Ejecución Financiera  
 Expresado en Quetzales  
 DEL MES DE MAYO AL MES DE AGOSTO

PAGINA : 11 DE 48  
 FECHA : 6/09/2023  
 HORA : 17:55.57  
 REPORTE: R00820850.rpt

EJERCICIO: 2023

CORTE: ENTIDAD

PG - SPG - PY - ACT-OB - REN		ASIGNADO	MODIFICADO	VIGENTE	DEVENGADO	% EJEC
071	AGUINALDO	68,283.00	-11,129.00	57,154.00	7,783.69	13.58
072	BONIFICACIÓN ANUAL (BONO 14)	68,283.00	3,273.00	71,556.00	57,383.52	80.19
073	BONO VACACIONAL	1,000.00	0.00	1,000.00	89.65	8.97
113	TELEFONÍA	197,555.00	-192,755.00	4,800.00	1,414.80	29.48
121	DIVULGACIÓN E INFORMACIÓN	0.00	6,120.00	6,120.00	3,060.00	50.00
122	IMPRESIÓN, ENCUADERNACIÓN Y REPRODUCCIÓN	0.00	0.00	0.00	0.00	0.00
131	VIÁTICOS EN EL EXTERIOR	0.00	36,200.00	36,200.00	18,808.47	51.96
141	TRANSPORTE DE PERSONAS	0.00	15,200.00	15,200.00	8,556.00	56.29
151	ARRENDAMIENTO DE EDIFICIOS Y LOCALES	0.00	101,900.00	101,900.00	0.00	0.00
153	ARRENDAMIENTO DE MÁQUINAS Y EQUIPOS DE OFICINA	0.00	40,320.00	40,320.00	13,440.00	33.33
158	DERECHOS DE BIENES INTANGIBLES	254,350.00	-121,750.00	132,600.00	2,400.00	1.81
168	MANTENIMIENTO Y REPARACIÓN DE EQUIPO DE CÓMPUTO	0.00	1,000.00	1,000.00	0.00	0.00
169	MANTENIMIENTO Y REPARACIÓN DE OTRAS MAQUINARIAS Y EQUIPOS	0.00	2,400.00	2,400.00	2,400.00	100.00
181	ESTUDIOS, INVESTIGACIONES Y PROYECTOS DE PRE-FACTIBILIDAD Y FACTIBILIDAD	0.00	0.00	0.00	0.00	0.00
185	SERVICIOS DE CAPACITACIÓN	193,000.00	-158,965.00	34,035.00	14,920.00	43.84
186	SERVICIOS DE INFORMÁTICA Y SISTEMAS COMPUTARIZADOS	240,000.00	-150,000.00	90,000.00	35,000.00	38.89
189	OTROS ESTUDIOS Y/O SERVICIOS	0.00	60,000.00	60,000.00	0.00	0.00
195	IMPUESTOS, DERECHOS Y TASAS	0.00	2,000.00	2,000.00	15.30	0.77
199	OTROS SERVICIOS	211,319.00	-153,270.00	58,049.00	4,780.00	8.23
211	ALIMENTOS PARA PERSONAS	0.00	5,000.00	5,000.00	6,062.36	121.25
233	PRENDAS DE VESTIR	0.00	0.00	0.00	0.00	0.00
241	PAPEL DE ESCRITORIO	0.00	0.00	0.00	0.00	0.00
243	PRODUCTOS DE PAPEL O CARTÓN	0.00	5,000.00	5,000.00	0.00	0.00
245	LIBROS, REVISTAS Y PERIÓDICOS	0.00	1,095.00	1,095.00	0.00	0.00
262	COMBUSTIBLES Y LUBRICANTES	0.00	12,000.00	12,000.00	0.00	0.00
289	OTROS PRODUCTOS METÁLICOS	0.00	800.00	800.00	0.00	0.00

02

Sistema de Contabilidad Integrada Gubernamental  
 Informes de Gestion y Rendicion de Cuentas - IGRC01  
 Ejecución Financiera  
 Expresado en Quetzales  
 DEL MES DE MAYO AL MES DE AGOSTO

PAGINA : 12 DE 48  
 FECHA : 6/09/2023  
 HORA : 17:55.57  
 REPORTE: R00820850.rpt

EJERCICIO: 2023

CORTE: ENTIDAD

PG - SPG - PY - ACT - OB - REN		ASIGNADO	MODIFICADO	VIGENTE	DEVENGADO	% EJEC
291	ÚTILES DE OFICINA	0.00	7,000.00	7,000.00	0.00	0.00
292	PRODUCTOS SANITARIOS, DE LIMPIEZA Y DE USO PERSONAL	0.00	3,000.00	3,000.00	0.00	0.00
298	ACCESORIOS Y REPUESTOS EN GENERAL	0.00	2,500.00	2,500.00	0.00	0.00
312	EDIFICIOS, ESTRUCTURAS E INSTALACIONES	0.00	0.00	0.00	0.00	0.00
322	MOBILIARIO Y EQUIPO DE OFICINA	0.00	33,600.00	33,600.00	0.00	0.00
328	EQUIPO DE CÓMPUTO	0.00	9,000.00	9,000.00	0.00	0.00
329	OTRAS MAQUINARIAS Y EQUIPOS	0.00	0.00	0.00	0.00	0.00
<b>TOTAL 001 000 SERVICIOS DE REGISTRO E INSCRIPCIÓN EN EL MERCADO DE VALORES</b>		<b>4,360,542.00</b>	<b>-630,555.00</b>	<b>3,729,987.00</b>	<b>920,769.66</b>	<b>24.69</b>
<b>002 000 SERVICIOS DE REGISTRO DE GARANTIAS MOBILIARIAS</b>						
011	PERSONAL PERMANENTE	275,484.00	0.00	275,484.00	88,908.00	32.27
012	COMPLEMENTO PERSONAL AL SALARIO DEL PERSONAL PERMANENTE	199,200.00	0.00	199,200.00	66,400.00	33.33
013	COMPLEMENTO POR ANTIGÜEDAD AL PERSONAL PERMANENTE	7,260.00	0.00	7,260.00	2,170.00	29.89
014	COMPLEMENTO POR CALIDAD PROFESIONAL AL PERSONAL PERMANENTE	27,000.00	0.00	27,000.00	9,000.00	33.33
015	COMPLEMENTOS ESPECÍFICOS AL PERSONAL PERMANENTE	365,805.00	0.00	365,805.00	94,574.76	25.85
029	OTRAS REMUNERACIONES DE PERSONAL TEMPORAL	810,000.00	595,000.00	1,405,000.00	452,000.00	32.17
071	AGUINALDO	65,929.00	69.00	65,998.00	0.00	0.00
072	BONIFICACIÓN ANUAL (BONO 14)	65,929.00	69.00	65,998.00	65,995.49	100.00
073	BONO VACACIONAL	1,200.00	0.00	1,200.00	0.00	0.00
111	ENERGÍA ELÉCTRICA	544,000.00	-450,000.00	94,000.00	37,952.52	40.38
112	AGUA	0.00	0.00	0.00	0.00	0.00
113	TELEFONÍA	343,995.00	-288,000.00	55,995.00	16,749.37	29.91
114	CORREOS Y TELÉGRAFOS	202,000.00	-201,500.00	500.00	0.00	0.00
115	EXTRACCIÓN DE BASURA Y DESTRUCCIÓN DE DESECHOS SÓLIDOS	6,600.00	-4,200.00	2,400.00	1,000.00	41.67
121	DIVULGACIÓN E INFORMACIÓN	300,000.00	-271,377.00	28,623.00	0.00	0.00
122	IMPRESIÓN, ENCUADERNACIÓN Y REPRODUCCIÓN	249,577.00	-65,000.00	184,577.00	127,650.00	69.16

Sistema de Contabilidad Integrada Gubernamental  
 Informes de Gestion y Rendicion de Cuentas - IGRC01  
 Ejecución Financiera  
 Expresado en Quetzales  
 DEL MES DE MAYO AL MES DE AGOSTO

PAGINA : 13 DE 48  
 FECHA : 6/09/2023  
 HORA : 17:55.57  
 REPORTE: R00820850.rpt

EJERCICIO: 2023

CORTE: ENTIDAD

PG - SPG - PY - ACT- OB - REN		ASIGNADO	MODIFICADO	VIGENTE	DEVENGADO	% EJEC
131	VIÁTICOS EN EL EXTERIOR	74,970.00	-56,400.00	18,570.00	0.00	0.00
133	VIÁTICOS EN EL INTERIOR	384,250.00	-335,000.00	49,250.00	4,477.25	9.09
136	RECONOCIMIENTO DE GASTOS	85,000.00	-45,000.00	40,000.00	5,640.50	14.10
141	TRANSPORTE DE PERSONAS	200,000.00	-127,800.00	72,200.00	8,800.00	12.19
151	ARRENDAMIENTO DE EDIFICIOS Y LOCALES	14,400.00	2,000.00	16,400.00	5,600.00	34.15
158	DERECHOS DE BIENES INTANGIBLES	300,000.00	50,000.00	350,000.00	36,999.00	10.57
162	MANTENIMIENTO Y REPARACIÓN DE EQUIPO DE OFICINA	60,000.00	-56,000.00	4,000.00	1,725.00	43.13
165	MANTENIMIENTO Y REPARACIÓN DE MEDIOS DE TRANSPORTE	0.00	2,200.00	2,200.00	105.01	4.77
166	MANTENIMIENTO Y REPARACIÓN DE EQUIPO PARA COMUNICACIONES	60,000.00	-47,200.00	12,800.00	4,125.00	32.23
168	MANTENIMIENTO Y REPARACIÓN DE EQUIPO DE CÓMPUTO	60,000.00	-40,000.00	20,000.00	6,575.00	32.88
169	MANTENIMIENTO Y REPARACIÓN DE OTRAS MAQUINARIAS Y EQUIPOS	119,190.00	-66,353.00	52,837.00	27,246.00	51.57
171	MANTENIMIENTO Y REPARACIÓN DE EDIFICIOS	540,805.00	-270,000.00	270,805.00	76,265.00	28.16
174	MANTENIMIENTO Y REPARACIÓN DE INSTALACIONES	240,000.00	-60,000.00	180,000.00	89,000.00	49.44
185	SERVICIOS DE CAPACITACIÓN	250,000.00	241,540.00	491,540.00	216,312.00	44.01
186	SERVICIOS DE INFORMÁTICA Y SISTEMAS COMPUTARIZADOS	100,000.00	50,000.00	150,000.00	126,800.00	84.53
191	PRIMAS Y GASTOS DE SEGUROS Y FIANZAS	7,800.00	-7,800.00	0.00	0.00	0.00
194	GASTOS BANCARIOS, COMISIONES Y OTROS GASTOS	108,374.00	-105,738.00	2,636.00	600.00	22.76
195	IMPUESTOS, DERECHOS Y TASAS	4,800.00	0.00	4,800.00	2,862.54	59.64
196	SERVICIOS DE ATENCIÓN Y PROTOCOLO	100,000.00	40,000.00	140,000.00	46,563.98	33.26
197	SERVICIOS DE VIGILANCIA	500,000.00	-245,000.00	255,000.00	66,000.00	25.88
199	OTROS SERVICIOS	361,590.00	-88,000.00	273,590.00	21,206.00	7.75
211	ALIMENTOS PARA PERSONAS	15,583.00	-5,000.00	10,583.00	0.00	0.00
214	PRODUCTOS AGROFORESTALES, MADERA, CORCHO Y SUS MANUFACTURAS	0.00	8,000.00	8,000.00	7,700.00	96.25
219	OTROS ALIMENTOS, PRODUCTOS AGROFORESTALES Y AGROPECUARIOS	0.00	1,500.00	1,500.00	0.00	0.00
232	ACABADOS TEXTILES	1,079.00	-1,000.00	79.00	0.00	0.00

) )

**Sistema de Contabilidad Integrada Gubernamental**  
**Informes de Gestion y Rendicion de Cuentas - IGRC01**  
**Ejecución Financiera**  
**Expresado en Quetzales**  
**DEL MES DE MAYO AL MES DE AGOSTO**

PAGINA : 14 DE 48  
 FECHA : 6/09/2023  
 HORA : 17:55.57  
 REPORTE: R00820850.rpt

EJERCICIO: 2023

CORTE: ENTIDAD

PG - SPG - PY - ACT- OB - REN		ASIGNADO	MODIFICADO	VIGENTE	DEVENGADO	% EJEC
233	PRENDAS DE VESTIR	23,700.00	51,300.00	75,000.00	49,750.00	66.33
239	OTROS TEXTILES Y VESTUARIO	0.00	24,500.00	24,500.00	24,500.00	100.00
241	PAPEL DE ESCRITORIO	10,000.00	-5,000.00	5,000.00	0.00	0.00
243	PRODUCTOS DE PAPEL O CARTÓN	24,589.00	-12,500.00	12,089.00	4,526.00	37.44
244	PRODUCTOS DE ARTES GRÁFICAS	6,102.00	-5,080.00	1,022.00	792.00	77.50
245	LIBROS, REVISTAS Y PERIÓDICOS	3,440.00	-2,340.00	1,100.00	0.00	0.00
247	ESPECIES TIMBRADAS Y VALORES	4,000.00	-2,000.00	2,000.00	1,088.80	54.44
252	ARTÍCULOS DE CUERO	0.00	23,430.00	23,430.00	0.00	0.00
254	ARTÍCULOS DE CAUCHO	2,750.00	-2,750.00	0.00	0.00	0.00
261	ELEMENTOS Y COMPUESTOS QUÍMICOS	6,136.00	-4,400.00	1,736.00	1,650.00	95.05
262	COMBUSTIBLES Y LUBRICANTES	320,000.00	-320,000.00	0.00	0.00	0.00
264	INSECTICIDAS, FUMIGANTES Y SIMILARES	3,500.00	-3,500.00	0.00	0.00	0.00
266	PRODUCTOS MEDICINALES Y FARMACÉUTICOS	40.00	0.00	40.00	0.00	0.00
267	TINTES, PINTURAS Y COLORANTES	270,200.00	-158,000.00	112,200.00	0.00	0.00
268	PRODUCTOS PLÁSTICOS, NYLON, VINIL Y P.V.C.	20,173.00	51,600.00	71,773.00	65,939.10	91.87
269	OTROS PRODUCTOS QUÍMICOS Y CONEXOS	1,680.00	-1,330.00	350.00	0.00	0.00
272	PRODUCTOS DE VIDRIO	2,700.00	-2,000.00	700.00	0.00	0.00
284	ESTRUCTURAS METÁLICAS ACABADAS	0.00	35,000.00	35,000.00	31,400.00	89.71
286	HERRAMIENTAS MENORES	400.00	-400.00	0.00	0.00	0.00
289	OTROS PRODUCTOS METÁLICOS	0.00	2,000.00	2,000.00	0.00	0.00
291	ÚTILES DE OFICINA	18,220.00	29,584.00	47,804.00	22,205.20	46.45
292	PRODUCTOS SANITARIOS, DE LIMPIEZA Y DE USO PERSONAL	31,835.00	0.00	31,835.00	22,753.60	71.47
293	ÚTILES EDUCACIONALES Y CULTURALES	164.00	0.00	164.00	0.00	0.00
294	ÚTILES DEPORTIVOS Y RECREATIVOS	0.00	4,500.00	4,500.00	0.00	0.00
295	ÚTILES MENORES, SUMINISTROS E INSTRUMENTAL MÉDICO-QUIRÚRGICOS, DE LABORATORIO Y CUIDADO DE LA SALUD	5,129.00	-5,100.00	29.00	0.00	0.00
296	ÚTILES DE COCINA Y COMEDOR	1,432.00	0.00	1,432.00	500.00	34.92

X

809

) 2

**Sistema de Contabilidad Integrada Gubernamental**  
**Informes de Gestion y Rendicion de Cuentas - IGRC01**  
**Ejecución Financiera**  
**Expresado en Quetzales**  
**DEL MES DE MAYO AL MES DE AGOSTO**

PAGINA : 15 DE 48  
 FECHA : 6/09/2023  
 HORA : 17:55.57  
 REPORTE: R00820850.rpt

EJERCICIO: 2023		CORTE: ENTIDAD				
PG - SPG - PY - ACT - OB - REN		ASIGNADO	MODIFICADO	VIGENTE	DEVENGADO	% EJEC
297	MATERIALES, PRODUCTOS Y ACCS. ELÉCTRICOS, CABLEADO ESTRUCTURADO DE REDES INFORMÁTICAS Y TELEFÓNICAS	1,516.00	15,996.00	17,512.00	13,936.00	79.58
298	ACCESORIOS Y REPUESTOS EN GENERAL	0.00	31,000.00	31,000.00	700.00	2.26
299	OTROS MATERIALES Y SUMINISTROS	7,308.00	-7,170.00	138.00	67.50	48.91
322	MOBILIARIO Y EQUIPO DE OFICINA	102,000.00	0.00	102,000.00	22,400.00	21.96
324	EQUIPO EDUCACIONAL, CULTURAL Y RECREATIVO	41,000.00	-41,000.00	0.00	0.00	0.00
325	EQUIPO DE TRANSPORTE	350,000.00	450,000.00	800,000.00	0.00	0.00
326	EQUIPO PARA COMUNICACIONES	121,350.00	0.00	121,350.00	4,600.00	3.79
328	EQUIPO DE CÓMPUTO	396,105.00	148,000.00	544,105.00	76,200.00	14.00
329	OTRAS MAQUINARIAS Y EQUIPOS	65,800.00	0.00	65,800.00	40,125.00	60.98
<b>TOTAL 002 000 SERVICIOS DE REGISTRO DE GARANTIAS MOBILIARIAS</b>		<b>8,893,089.00</b>	<b>-1,561,650.00</b>	<b>7,341,439.00</b>	<b>2,100,135.62</b>	<b>28.61</b>
<b>003 000 SERVICIOS DE REGISTRO DE PATENTES COMERCIALES Y TITULOS DE PROPIEDAD INTELECTUAL</b>						
011	PERSONAL PERMANENTE	4,187,868.00	-120,000.00	4,067,868.00	1,319,675.33	32.44
012	COMPLEMENTO PERSONAL AL SALARIO DEL PERSONAL PERMANENTE	4,554,000.00	-118,000.00	4,436,000.00	1,450,140.00	32.69
013	COMPLEMENTO POR ANTIGÜEDAD AL PERSONAL PERMANENTE	352,380.00	0.00	352,380.00	107,795.83	30.59
014	COMPLEMENTO POR CALIDAD PROFESIONAL AL PERSONAL PERMANENTE	184,500.00	-7,000.00	177,500.00	58,500.00	32.96
015	COMPLEMENTOS ESPECÍFICOS AL PERSONAL PERMANENTE	8,991,878.00	-333,000.00	8,658,878.00	2,225,937.07	25.71
029	OTRAS REMUNERACIONES DE PERSONAL TEMPORAL	9,912,600.00	3,301,460.00	13,214,060.00	3,953,369.89	29.92
063	GASTOS DE REPRESENTACIÓN EN EL INTERIOR	14,400.00	0.00	14,400.00	4,800.00	33.33
071	AGUINALDO	1,313,610.00	-20,000.00	1,293,610.00	5,156.90	0.40
072	BONIFICACIÓN ANUAL (BONO 14)	1,313,610.00	-9,760.00	1,303,850.00	1,240,655.00	95.15
073	BONO VACACIONAL	36,400.00	0.00	36,400.00	185.35	0.51
111	ENERGÍA ELÉCTRICA	790,000.00	-8,065.00	781,935.00	244,980.63	31.33
112	AGUA	240,000.00	-141,000.00	99,000.00	43,144.35	43.58
113	TELEFONÍA	2,125,440.00	-81,388.00	2,044,052.00	348,683.93	17.06



Sistema de Contabilidad Integrada Gubernamental  
 Informes de Gestion y Rendicion de Cuentas - IGRC01  
 Ejecución Financiera  
 Expresado en Quetzales  
 DEL MES DE MAYO AL MES DE AGOSTO

PAGINA : 16 DE 48  
 FECHA : 6/09/2023  
 HORA : 17:55.57  
 REPORTE: R00820850.rpt

EJERCICIO: 2023

CORTE: ENTIDAD

PG - SPG - PY - ACT- OB - REN		ASIGNADO	MODIFICADO	VIGENTE	DEVENGADO	% EJEC
114	CORREOS Y TELÉGRAFOS	129,796.00	-77,300.00	52,496.00	6,790.00	12.93
115	EXTRACCIÓN DE BASURA Y DESTRUCCIÓN DE DESECHOS SÓLIDOS	18,360.00	2,688.00	21,048.00	5,920.00	28.13
121	DIVULGACIÓN E INFORMACIÓN	115,000.00	38,750.00	153,750.00	49,750.00	32.36
122	IMPRESIÓN, ENCUADERNACIÓN Y REPRODUCCIÓN	136,000.00	71,000.00	207,000.00	86,923.99	41.99
131	VIÁTICOS EN EL EXTERIOR	40,000.00	0.00	40,000.00	24,948.00	62.37
133	VIÁTICOS EN EL INTERIOR	40,000.00	7,000.00	47,000.00	3,420.75	7.28
136	RECONOCIMIENTO DE GASTOS	30,000.00	16,120.00	46,120.00	15,922.00	34.52
141	TRANSPORTE DE PERSONAS	20,000.00	102,000.00	122,000.00	0.00	0.00
142	FLETES	0.00	105,000.00	105,000.00	63,600.00	60.57
151	ARRENDAMIENTO DE EDIFICIOS Y LOCALES	1,180,200.00	536,400.00	1,716,600.00	554,540.31	32.30
153	ARRENDAMIENTO DE MÁQUINAS Y EQUIPOS DE OFICINA	216,000.00	44,800.00	260,800.00	44,800.00	17.18
157	ARRENDAMIENTO DE EQUIPO DE CÓMPUTO	690,000.00	-290,000.00	400,000.00	116,825.00	29.21
158	DERECHOS DE BIENES INTANGIBLES	3,964,751.00	-871,836.00	3,092,915.00	920,778.00	29.77
162	MANTENIMIENTO Y REPARACIÓN DE EQUIPO DE OFICINA	0.00	5,000.00	5,000.00	1,980.75	39.62
165	MANTENIMIENTO Y REPARACIÓN DE MEDIOS DE TRANSPORTE	89,582.00	20,000.00	109,582.00	29,820.82	27.21
168	MANTENIMIENTO Y REPARACIÓN DE EQUIPO DE CÓMPUTO	960,000.00	-619,596.00	340,404.00	62,910.00	18.48
169	MANTENIMIENTO Y REPARACIÓN DE OTRAS MAQUINARIAS Y EQUIPOS	72,000.00	99,900.00	171,900.00	82,311.00	47.88
171	MANTENIMIENTO Y REPARACIÓN DE EDIFICIOS	2,001,156.00	-829,300.00	1,171,856.00	387,443.60	33.06
174	MANTENIMIENTO Y REPARACIÓN DE INSTALACIONES	1,800,000.00	-1,356,864.00	443,136.00	66,060.00	14.91
183	SERVICIOS JURÍDICOS	528,000.00	-528,000.00	0.00	0.00	0.00
184	SERVICIOS ECONÓMICOS, FINANCIEROS, CONTABLES Y DE AUDITORÍA	0.00	0.00	0.00	0.00	0.00
185	SERVICIOS DE CAPACITACIÓN	174,100.00	0.00	174,100.00	24,000.00	13.79
186	SERVICIOS DE INFORMÁTICA Y SISTEMAS COMPUTARIZADOS	300,000.00	100,000.00	400,000.00	32,800.00	8.20
189	OTROS ESTUDIOS Y/O SERVICIOS	450,000.00	-450,000.00	0.00	0.00	0.00
191	PRIMAS Y GASTOS DE SEGUROS Y FIANZAS	49,904.00	0.00	49,904.00	17,904.78	35.88

Sistema de Contabilidad Integrada Gubernamental  
 Informes de Gestion y Rendicion de Cuentas - IGRC01  
 Ejecución Financiera  
 Expresado en Quetzales  
 DEL MES DE MAYO AL MES DE AGOSTO

PAGINA : 17 DE 48  
 FECHA : 6/09/2023  
 HORA : 17:55.57  
 REPORTE: R00820850.rpt

EJERCICIO: 2023

CORTE: ENTIDAD

PG - SPG - PY - ACT - OB - REN		ASIGNADO	MODIFICADO	VIGENTE	DEVENGADO	% EJEC
195	IMPUESTOS, DERECHOS Y TASAS	112,000.00	-48,720.00	63,280.00	15,436.63	24.39
196	SERVICIOS DE ATENCIÓN Y PROTOCOLO	350,000.00	-255,000.00	95,000.00	11,549.25	12.16
197	SERVICIOS DE VIGILANCIA	811,000.00	288,100.00	1,099,100.00	305,909.68	27.83
199	OTROS SERVICIOS	820,000.00	671,085.00	1,491,085.00	509,957.00	34.20
211	ALIMENTOS PARA PERSONAS	172,035.00	-3,100.00	168,935.00	61,464.60	36.38
214	PRODUCTOS AGROFORESTALES, MADERA, CORCHO Y SUS MANUFACTURAS	0.00	51,000.00	51,000.00	49,800.00	97.65
223	PIEDRA, ARCILLA Y ARENA	0.00	2,100.00	2,100.00	0.00	0.00
224	PÓMEZ, CAL Y YESO	0.00	100.00	100.00	0.00	0.00
232	ACABADOS TEXTILES	5,850.00	74,600.00	80,450.00	43,019.00	53.47
233	PRENDAS DE VESTIR	463,500.00	76,500.00	540,000.00	256,767.25	47.55
239	OTROS TEXTILES Y VESTUARIO	0.00	15,000.00	15,000.00	4,530.00	30.20
241	PAPEL DE ESCRITORIO	227,300.00	63,500.00	290,800.00	46,350.00	15.94
243	PRODUCTOS DE PAPEL O CARTÓN	296,540.00	6,500.00	303,040.00	141,666.50	46.75
244	PRODUCTOS DE ARTES GRÁFICAS	46,600.00	35,000.00	81,600.00	25,520.00	31.27
245	LIBROS, REVISTAS Y PERIÓDICOS	3,000.00	0.00	3,000.00	0.00	0.00
252	ARTÍCULOS DE CUERO	0.00	500.00	500.00	118.40	23.68
253	LLANTAS Y NEUMÁTICOS	2,800.00	2,675.00	5,475.00	0.00	0.00
254	ARTÍCULOS DE CAUCHO	0.00	10,000.00	10,000.00	2,500.00	25.00
261	ELEMENTOS Y COMPUESTOS QUÍMICOS	1,170.00	6,000.00	7,170.00	5,470.00	76.29
262	COMBUSTIBLES Y LUBRICANTES	107,600.00	-19,900.00	87,700.00	42,717.80	48.71
264	INSECTICIDAS, FUMIGANTES Y SIMILARES	5,250.00	-4,950.00	300.00	0.00	0.00
267	TINTES, PINTURAS Y COLORANTES	982,550.00	-397,364.00	585,186.00	289,425.60	49.46
268	PRODUCTOS PLÁSTICOS, NYLON, VINIL Y P.V.C.	61,525.00	284,000.00	345,525.00	95,170.20	27.54
269	OTROS PRODUCTOS QUÍMICOS Y CONEXOS	8,000.00	38,325.00	46,325.00	25,455.50	54.95
271	PRODUCTOS DE ARCILLA	0.00	90,000.00	90,000.00	0.00	0.00
272	PRODUCTOS DE VIDRIO	0.00	25,000.00	25,000.00	24,921.68	99.69
274	CEMENTO	0.00	6,500.00	6,500.00	0.00	0.00

Sistema de Contabilidad Integrada Gubernamental  
 Informes de Gestion y Rendicion de Cuentas - IGRC01  
 Ejecución Financiera  
 Expresado en Quetzales  
 DEL MES DE MAYO AL MES DE AGOSTO

PAGINA : 18 DE 48  
 FECHA : 6/09/2023  
 HORA : 17:55.57  
 REPORTE: R00820850.rpt

EJERCICIO: 2023

CORTE: ENTIDAD

PG - SPG - PY - ACT- OB - REN		ASIGNADO	MODIFICADO	VIGENTE	DEVENGADO	% EJEC
275	PRODUCTOS DE CEMENTO, PÓMEZ, ASBESTO Y YESO	0.00	90,000.00	90,000.00	13,125.00	14.58
281	PRODUCTOS SIDERÚRGICOS	0.00	1,000.00	1,000.00	0.00	0.00
282	PRODUCTOS METALÚRGICOS NO FÉRRICOS	0.00	1,000.00	1,000.00	56.00	5.60
283	PRODUCTOS DE METAL Y SUS ALEACIONES	0.00	25,000.00	25,000.00	15,430.90	61.72
284	ESTRUCTURAS METÁLICAS ACABADAS	0.00	129,325.00	129,325.00	17,875.00	13.82
286	HERRAMIENTAS MENORES	0.00	5,000.00	5,000.00	1,860.70	37.21
289	OTROS PRODUCTOS METÁLICOS	0.00	38,600.00	38,600.00	22,301.00	57.77
291	ÚTILES DE OFICINA	145,655.00	-70,000.00	75,655.00	30,925.00	40.88
292	PRODUCTOS SANITARIOS, DE LIMPIEZA Y DE USO PERSONAL	69,712.00	-2,671.00	67,041.00	36,312.50	54.16
295	ÚTILES MENORES, SUMINISTROS E INSTRUMENTAL MÉDICO-QUIRÚRGICOS, DE LABORATORIO Y CUIDADO DE LA SALUD	7,000.00	-6,000.00	1,000.00	0.00	0.00
296	ÚTILES DE COCINA Y COMEDOR	0.00	16,000.00	16,000.00	6,420.00	40.13
297	MATERIALES, PRODUCTOS Y ACCS. ELÉCTRICOS, CABLEADO ESTRUCTURADO DE REDES INFORMÁTICAS Y TELEFÓNICAS	20,700.00	30,300.00	51,000.00	48,592.65	95.28
298	ACCESORIOS Y REPUESTOS EN GENERAL	25,000.00	0.00	25,000.00	7,703.70	30.81
299	OTROS MATERIALES Y SUMINISTROS	430.00	60,000.00	60,430.00	7,678.40	12.71
322	MOBILIARIO Y EQUIPO DE OFICINA	145,000.00	430,000.00	575,000.00	42,495.00	7.39
324	EQUIPO EDUCACIONAL, CULTURAL Y RECREATIVO	0.00	270,000.00	270,000.00	57,099.96	21.15
325	EQUIPO DE TRANSPORTE	743,000.00	-420,000.00	323,000.00	0.00	0.00
326	EQUIPO PARA COMUNICACIONES	225,000.00	350,000.00	575,000.00	113,495.70	19.74
328	EQUIPO DE CÓMPUTO	5,173,000.00	-1,652,500.00	3,520,500.00	692,425.00	19.67
329	OTRAS MAQUINARIAS Y EQUIPOS	3,187,500.00	1,022,500.00	4,210,000.00	698,651.66	16.60
381	ACTIVOS INTANGIBLES	0.00	0.00	0.00	0.00	0.00
411	AYUDA PARA FUNERALES	0.00	7,065.00	7,065.00	0.00	0.00
412	PRESTACIONES PÓSTUMAS	0.00	6,500.00	6,500.00	0.00	0.00
413	INDEMNIZACIONES AL PERSONAL	0.00	78,000.00	78,000.00	77,331.80	99.14
415	VACACIONES PAGADAS POR RETIRO	0.00	8,891.00	8,891.00	6,210.45	69.85

Sistema de Contabilidad Integrada Gubernamental  
 Informes de Gestion y Rendicion de Cuentas - IGRC01  
 Ejecución Financiera  
 Expresado en Quetzales  
 DEL MES DE MAYO AL MES DE AGOSTO

PAGINA : 19 DE 48  
 FECHA : 6/09/2023  
 HORA : 17:55.57  
 REPORTE: R00820850.rpt

EJERCICIO: 2023

CORTE: ENTIDAD

PG - SPG - PY - ACT - OB - REN		ASIGNADO	MODIFICADO	VIGENTE	DEVENGADO	% EJEC
419	OTRAS TRANSFERENCIAS A PERSONAS INDIVIDUALES	50,000.00	-1,500.00	48,500.00	8,696.43	17.93
913	SENTENCIAS JUDICIALES	935,300.00	-84,220.00	851,080.00	0.00	0.00
<b>TOTAL 003 000 SERVICIOS DE REGISTRO DE PATENTES COMERCIALES Y TITULOS DE PROPIEDAD INTELECTUAL</b>		<b>62,225,552.00</b>	<b>-61,250.00</b>	<b>62,164,302.00</b>	<b>17,464,909.22</b>	<b>28.09</b>
<b>004 000 SERVICIOS DE CERTIFICACION Y FIRMA ELECTRONICA</b>						
011	PERSONAL PERMANENTE	131,388.00	0.00	131,388.00	43,796.00	33.33
012	COMPLEMENTO PERSONAL AL SALARIO DEL PERSONAL PERMANENTE	54,000.00	0.00	54,000.00	18,000.00	33.33
014	COMPLEMENTO POR CALIDAD PROFESIONAL AL PERSONAL PERMANENTE	9,000.00	0.00	9,000.00	3,000.00	33.33
015	COMPLEMENTOS ESPECÍFICOS AL PERSONAL PERMANENTE	82,025.00	0.00	82,025.00	23,741.64	28.94
021	PERSONAL SUPERNUMERARIO	0.00	0.00	0.00	0.00	0.00
029	OTRAS REMUNERACIONES DE PERSONAL TEMPORAL	0.00	775,355.00	775,355.00	371,000.00	47.85
071	AGUINALDO	21,885.00	0.00	21,885.00	0.00	0.00
072	BONIFICACIÓN ANUAL (BONO 14)	21,885.00	0.00	21,885.00	15,237.01	69.62
073	BONO VACACIONAL	200.00	0.00	200.00	0.00	0.00
112	AGUA	13,260.00	-7,210.00	6,050.00	469.57	7.76
121	DIVULGACIÓN E INFORMACIÓN	15,000.00	-8,084.00	6,936.00	6,936.00	100.00
122	IMPRESIÓN, ENCUADERNACIÓN Y REPRODUCCIÓN	9,200.00	0.00	9,200.00	0.00	0.00
131	VIÁTICOS EN EL EXTERIOR	62,600.00	-62,600.00	0.00	0.00	0.00
133	VIÁTICOS EN EL INTERIOR	25,000.00	-1,600.00	23,400.00	0.00	0.00
136	RECONOCIMIENTO DE GASTOS	35,000.00	-10,000.00	25,000.00	0.00	0.00
141	TRANSPORTE DE PERSONAS	50,000.00	-38,204.00	11,796.00	0.00	0.00
151	ARRENDAMIENTO DE EDIFICIOS Y LOCALES	6,000.00	1,200.00	7,200.00	2,400.00	33.33
158	DERECHOS DE BIENES INTANGIBLES	95,000.00	-35,000.00	60,000.00	12,700.00	21.17
162	MANTENIMIENTO Y REPARACIÓN DE EQUIPO DE OFICINA	0.00	0.00	0.00	0.00	0.00
168	MANTENIMIENTO Y REPARACIÓN DE EQUIPO DE CÓMPUTO	4,950.00	20,050.00	25,000.00	0.00	0.00

Sistema de Contabilidad Integrada Gubernamental  
 Informes de Gestion y Rendicion de Cuentas - IGRC01  
 Ejecución Financiera  
 Expresado en Quetzales  
 DEL MES DE MAYO AL MES DE AGOSTO

PAGINA : 20 DE 48  
 FECHA : 6/09/2023  
 HORA : 17:55.57  
 REPORTE: R00820850.rpt

EJERCICIO: 2023

CORTE: ENTIDAD

PG - SPG - PY - ACT- OB - REN		ASIGNADO	MODIFICADO	VIGENTE	DEVENGADO	% EJEC
169	MANTENIMIENTO Y REPARACIÓN DE OTRAS MAQUINARIAS Y EQUIPOS	4,800.00	0.00	4,800.00	2,760.00	57.50
171	MANTENIMIENTO Y REPARACIÓN DE EDIFICIOS	341,676.00	-328,676.00	13,000.00	0.00	0.00
174	MANTENIMIENTO Y REPARACIÓN DE INSTALACIONES	45,000.00	-45,000.00	0.00	0.00	0.00
181	ESTUDIOS, INVESTIGACIONES Y PROYECTOS DE PRE-FACTIBILIDAD Y FACTIBILIDAD	0.00	22,000.00	22,000.00	20,000.00	90.91
185	SERVICIOS DE CAPACITACIÓN	0.00	23,600.00	23,600.00	4,120.00	17.46
195	IMPUESTOS, DERECHOS Y TASAS	1,000.00	0.00	1,000.00	34.68	3.47
196	SERVICIOS DE ATENCIÓN Y PROTOCOLO	0.00	10,000.00	10,000.00	6,632.00	66.32
199	OTROS SERVICIOS	86,400.00	43,100.00	129,500.00	8,200.00	6.33
211	ALIMENTOS PARA PERSONAS	12,164.00	-340.00	11,824.00	3,838.08	32.46
232	ACABADOS TEXTILES	0.00	24,000.00	24,000.00	0.00	0.00
241	PAPEL DE ESCRITORIO	0.00	1,100.00	1,100.00	960.00	87.27
243	PRODUCTOS DE PAPEL O CARTÓN	7,740.00	0.00	7,740.00	5,277.75	68.19
245	LIBROS, REVISTAS Y PERIÓDICOS	1,350.00	650.00	2,000.00	0.00	0.00
261	ELEMENTOS Y COMPUESTOS QUÍMICOS	0.00	1,000.00	1,000.00	0.00	0.00
262	COMBUSTIBLES Y LUBRICANTES	0.00	12,000.00	12,000.00	0.00	0.00
267	TINTES, PINTURAS Y COLORANTES	0.00	11,300.00	11,300.00	0.00	0.00
268	PRODUCTOS PLÁSTICOS, NYLON, VINIL Y P.V.C.	0.00	5,000.00	5,000.00	3,290.00	65.80
289	OTROS PRODUCTOS METÁLICOS	0.00	5,000.00	5,000.00	0.00	0.00
291	ÚTILES DE OFICINA	0.00	4,000.00	4,000.00	0.00	0.00
292	PRODUCTOS SANITARIOS, DE LIMPIEZA Y DE USO PERSONAL	0.00	2,250.00	2,250.00	471.50	20.96
298	ACCESORIOS Y REPUESTOS EN GENERAL	0.00	3,000.00	3,000.00	0.00	0.00
322	MOBILIARIO Y EQUIPO DE OFICINA	0.00	20,500.00	20,500.00	3,850.00	18.78
326	EQUIPO PARA COMUNICACIONES	0.00	5,000.00	5,000.00	0.00	0.00
328	EQUIPO DE CÓMPUTO	0.00	43,000.00	43,000.00	9,375.00	21.80
<b>TOTAL 004 000 SERVICIOS DE CERTIFICACION Y FIRMA ELECTRONICA</b>		<b>1,136,523.00</b>	<b>496,411.00</b>	<b>1,632,934.00</b>	<b>566,089.23</b>	<b>34.67</b>

95

Sistema de Contabilidad Integrada Gubernamental  
 Informes de Gestion y Rendicion de Cuentas - IGRC01  
 Ejecución Financiera  
 Expresado en Quetzales  
 DEL MES DE MAYO AL MES DE AGOSTO

PAGINA : 21 DE 48  
 FECHA : 6/09/2023  
 HORA : 17:55.57  
 REPORTE: R00820850.rpt

EJERCICIO: 2023		CORTE: ENTIDAD				
PG - SPG - PY - ACT - OB - REN	ASIGNADO	MODIFICADO	VIGENTE	DEVENGADO	% EJEC	
TOTAL 000 SIN PROYECTO	76,615,706.00	-1,747,044.00	74,868,662.00	21,051,903.73	28.12	
TOTAL 00 SIN SUBPROGRAMA	76,615,706.00	-1,747,044.00	74,868,662.00	21,051,903.73	28.12	
TOTAL 11 SERVICIOS REGISTRALES	76,615,706.00	-1,747,044.00	74,868,662.00	21,051,903.73	28.12	
12 PROMOCION DE LA INVERSION Y COMPETENCIA						
00 SIN SUBPROGRAMA						
000 SIN PROYECTO						
001 000 SERVICIOS DE ANALISIS, DIAGNOSTICOS Y PROYECTOS PARA MEJORAR LA INVERSION Y COMPETITIVIDAD						
022 PERSONAL POR CONTRATO	1,578,000.00	17,162.00	1,595,162.00	462,533.33	29.00	
026 COMPLEMENTO POR CALIDAD PROFESIONAL AL PERSONAL TEMPORAL	54,000.00	460.00	54,460.00	16,300.00	29.93	
027 COMPLEMENTOS ESPECÍFICOS AL PERSONAL TEMPORAL	92,200.00	2,458.00	94,658.00	9,780.00	10.33	
029 OTRAS REMUNERACIONES DE PERSONAL TEMPORAL	7,161,094.00	454,759.00	7,615,853.00	2,447,919.35	32.14	
071 AGUINALDO	137,200.00	-19,000.00	118,200.00	0.00	0.00	
072 BONIFICACIÓN ANUAL (BONO 14)	137,200.00	-1,091.00	136,109.00	108,250.00	79.53	
073 BONO VACACIONAL	1,200.00	11.00	1,211.00	0.00	0.00	
111 ENERGÍA ELÉCTRICA	78,000.00	2,600.00	80,600.00	27,988.70	34.73	
113 TELEFONÍA	244,000.00	-50,000.00	194,000.00	107,298.58	55.31	
116 SERVICIOS DE LAVANDERÍA	1,400.00	1,600.00	3,000.00	390.00	13.00	
121 DIVULGACIÓN E INFORMACIÓN	413,772.00	-198,566.00	215,206.00	165,029.34	76.68	
122 IMPRESIÓN, ENCUADERNACIÓN Y REPRODUCCIÓN	315,500.00	0.00	315,500.00	168,057.00	53.27	
131 VIÁTICOS EN EL EXTERIOR	175,000.00	-50,000.00	125,000.00	38,805.64	31.04	
133 VIÁTICOS EN EL INTERIOR	157,500.00	-125,000.00	32,500.00	0.00	0.00	
136 RECONOCIMIENTO DE GASTOS	278,040.00	0.00	278,040.00	66,786.04	24.02	
141 TRANSPORTE DE PERSONAS	87,360.00	250,000.00	337,360.00	87,244.00	25.86	
142 FLETES	35,000.00	0.00	35,000.00	0.00	0.00	
151 ARRENDAMIENTO DE EDIFICIOS Y LOCALES	900,000.00	79,000.00	979,000.00	296,135.28	30.25	

**Sistema de Contabilidad Integrada Gubernamental**  
**Informes de Gestion y Rendicion de Cuentas - IGRC01**  
**Ejecución Financiera**  
**Expresado en Quetzales**  
**DEL MES DE MAYO AL MES DE AGOSTO**

PAGINA : 22 DE 48  
 FECHA : 6/09/2023  
 HORA : 17:55.57  
 REPORTE: R00820850.rpt

EJERCICIO: 2023		CORTE: ENTIDAD				
PG - SPG - PY - ACT - OB - REN		ASIGNADO	MODIFICADO	VIGENTE	DEVENGADO	% EJEC
153	ARRENDAMIENTO DE MÁQUINAS Y EQUIPOS DE OFICINA	0.00	0.00	0.00	0.00	0.00
155	ARRENDAMIENTO DE MEDIOS DE TRANSPORTE	200,000.00	4,000.00	204,000.00	48,300.00	23.68
157	ARRENDAMIENTO DE EQUIPO DE CÓMPUTO	0.00	54,000.00	54,000.00	14,400.00	26.67
158	DERECHOS DE BIENES INTANGIBLES	325,120.00	150,000.00	475,120.00	201,265.54	42.36
166	MANTENIMIENTO Y REPARACIÓN DE EQUIPO PARA COMUNICACIONES	0.00	10,000.00	10,000.00	0.00	0.00
168	MANTENIMIENTO Y REPARACIÓN DE EQUIPO DE CÓMPUTO	7,000.00	0.00	7,000.00	0.00	0.00
169	MANTENIMIENTO Y REPARACIÓN DE OTRAS MAQUINARIAS Y EQUIPOS	16,000.00	0.00	16,000.00	4,050.00	25.31
171	MANTENIMIENTO Y REPARACIÓN DE EDIFICIOS	30,000.00	0.00	30,000.00	0.00	0.00
174	MANTENIMIENTO Y REPARACIÓN DE INSTALACIONES	75,000.00	0.00	75,000.00	0.00	0.00
181	ESTUDIOS, INVESTIGACIONES Y PROYECTOS DE PRE-FACTIBILIDAD Y FACTIBILIDAD	0.00	0.00	0.00	0.00	0.00
183	SERVICIOS JURÍDICOS	1,106,000.00	-1,003,000.00	103,000.00	0.00	0.00
185	SERVICIOS DE CAPACITACIÓN	395,000.00	57,185.00	452,185.00	111,097.50	24.57
186	SERVICIOS DE INFORMÁTICA Y SISTEMAS COMPUTARIZADOS	1,562,949.00	-1,272,500.00	290,449.00	0.00	0.00
189	OTROS ESTUDIOS Y/O SERVICIOS	2,360,400.00	-166,185.00	2,194,215.00	1,056,129.50	48.13
191	PRIMAS Y GASTOS DE SEGUROS Y FIANZAS	50,000.00	0.00	50,000.00	22,986.98	45.97
194	GASTOS BANCARIOS, COMISIONES Y OTROS GASTOS	0.00	500.00	500.00	0.00	0.00
195	IMPUESTOS, DERECHOS Y TASAS	3,600.00	0.00	3,600.00	170.66	4.74
196	SERVICIOS DE ATENCIÓN Y PROTOCOLO	2,028,659.00	-113,500.00	1,915,159.00	889,046.20	46.42
197	SERVICIOS DE VIGILANCIA	0.00	50,000.00	50,000.00	20,800.00	41.60
199	OTROS SERVICIOS	443,375.00	315,000.00	758,375.00	287,099.62	37.86
211	ALIMENTOS PARA PERSONAS	21,200.00	25,000.00	46,200.00	988.80	2.14
232	ACABADOS TEXTILES	20,000.00	-15,000.00	5,000.00	490.00	9.80
233	PRENDAS DE VESTIR	15,000.00	20,000.00	35,000.00	0.00	0.00
241	PAPEL DE ESCRITORIO	21,900.00	15,000.00	36,900.00	0.00	0.00
243	PRODUCTOS DE PAPEL O CARTÓN	32,970.00	0.00	32,970.00	7,325.00	22.22

Sistema de Contabilidad Integrada Gubernamental  
 Informes de Gestión y Rendición de Cuentas - IGRC01  
 Ejecución Financiera  
 Expresado en Quetzales  
 DEL MES DE MAYO AL MES DE AGOSTO

PAGINA : 23 DE 48  
 FECHA : 6/09/2023  
 HORA : 17:55.57  
 REPORTE: R00820850.rpt

EJERCICIO: 2023

CORTE: ENTIDAD

PG - SPG - PY - ACT-OB - REN		ASIGNADO	MODIFICADO	VIGENTE	DEVENGADO	% EJE
244	PRODUCTOS DE ARTES GRÁFICAS	7,592.00	10,000.00	17,592.00	4,625.00	26.29
245	LIBROS, REVISTAS Y PERIÓDICOS	2,400.00	0.00	2,400.00	300.00	12.50
261	ELEMENTOS Y COMPUESTOS QUÍMICOS	1,000.00	0.00	1,000.00	988.00	98.80
262	COMBUSTIBLES Y LUBRICANTES	30,000.00	-30,000.00	0.00	0.00	0.00
267	TINTES, PINTURAS Y COLORANTES	93,700.00	-16,359.00	77,341.00	61,895.00	80.03
268	PRODUCTOS PLÁSTICOS, NYLON, VINIL Y P.V.C.	27,650.00	0.00	27,650.00	1,150.00	4.16
269	OTROS PRODUCTOS QUÍMICOS Y CONEXOS	250.00	0.00	250.00	0.00	0.00
286	HERRAMIENTAS MENORES	1,000.00	0.00	1,000.00	0.00	0.00
291	ÚTILES DE OFICINA	24,165.00	-2,600.00	21,565.00	180.00	0.83
292	PRODUCTOS SANITARIOS, DE LIMPIEZA Y DE USO PERSONAL	18,800.00	0.00	18,800.00	6,573.00	34.96
293	ÚTILES EDUCACIONALES Y CULTURALES	2,000.00	0.00	2,000.00	0.00	0.00
295	ÚTILES MENORES, SUMINISTROS E INSTRUMENTAL MÉDICO-QUIRÚRGICOS, DE LABORATORIO Y CUIDADO DE LA SALUD	10,000.00	0.00	10,000.00	0.00	0.00
296	ÚTILES DE COCINA Y COMEDOR	2,500.00	0.00	2,500.00	500.00	20.00
297	MATERIALES, PRODUCTOS Y ACCS. ELÉCTRICOS, CABLEADO ESTRUCTURADO DE REDES INFORMÁTICAS Y TELEFÓNICAS	6,000.00	0.00	6,000.00	840.26	14.00
298	ACCESORIOS Y REPUESTOS EN GENERAL	31,995.00	0.00	31,995.00	440.00	1.38
299	OTROS MATERIALES Y SUMINISTROS	6,000.00	0.00	6,000.00	0.00	0.00
322	MOBILIARIO Y EQUIPO DE OFICINA	23,500.00	0.00	23,500.00	0.00	0.00
324	EQUIPO EDUCACIONAL, CULTURAL Y RECREATIVO	20,000.00	0.00	20,000.00	0.00	0.00
326	EQUIPO PARA COMUNICACIONES	0.00	90,000.00	90,000.00	0.00	0.00
328	EQUIPO DE CÓMPUTO	250,000.00	0.00	250,000.00	45,660.00	18.26
329	OTRAS MAQUINARIAS Y EQUIPOS	0.00	18,000.00	18,000.00	0.00	0.00
413	INDEMNIZACIONES AL PERSONAL	0.00	16,500.00	16,500.00	0.00	0.00
415	VACACIONES PAGADAS POR RETIRO	0.00	11,000.00	11,000.00	0.00	0.00
<b>TOTAL 001 000 SERVICIOS DE ANALISIS, DIAGNOSTICOS Y PROYECTOS PARA MEJORAR LA INVERSION Y COMPETITIVIDAD</b>		<b>21,119,191.00</b>	<b>-1,408,566.00</b>	<b>19,710,625.00</b>	<b>6,789,818.32</b>	<b>34.45</b>



) /

**Sistema de Contabilidad Integrada Gubernamental**  
**Informes de Gestión y Rendición de Cuentas - IGRC01**  
**Ejecución Financiera**  
**Expresado en Quetzales**  
**DEL MES DE MAYO AL MES DE AGOSTO**

PAGINA : 25 DE 48  
 FECHA : 6/09/2023  
 HORA : 17:55.57  
 REPORTE: R00820850.rpt

EJERCICIO: 2023		CORTE: ENTIDAD				
PG - SPG - PY - ACT - OB - REN		ASIGNADO	MODIFICADO	VIGENTE	DEVENGADO	% EJEC
162	MANTENIMIENTO Y REPARACIÓN DE EQUIPO DE OFICINA	6,000.00	0.00	6,000.00	300.00	5.00
163	MANTENIMIENTO Y REPARACIÓN DE EQUIPO MÉDICO, SANITARIO Y DE LABORATORIO	59,492.00	-59,492.00	0.00	0.00	0.00
165	MANTENIMIENTO Y REPARACIÓN DE MEDIOS DE TRANSPORTE	20,000.00	20,000.00	40,000.00	9,879.10	24.70
166	MANTENIMIENTO Y REPARACIÓN DE EQUIPO PARA COMUNICACIONES	0.00	0.00	0.00	0.00	0.00
168	MANTENIMIENTO Y REPARACIÓN DE EQUIPO DE CÓMPUTO	28,090.00	-23,090.00	5,000.00	0.00	0.00
169	MANTENIMIENTO Y REPARACIÓN DE OTRAS MAQUINARIAS Y EQUIPOS	250,000.00	84,300.00	334,300.00	100,623.15	30.10
171	MANTENIMIENTO Y REPARACIÓN DE EDIFICIOS	128,090.00	-35,090.00	93,000.00	62,707.00	67.43
174	MANTENIMIENTO Y REPARACIÓN DE INSTALACIONES	126,000.00	-58,878.00	67,122.00	8,925.00	13.30
185	SERVICIOS DE CAPACITACIÓN	41,390.00	-41,390.00	0.00	0.00	0.00
189	OTROS ESTUDIOS Y/O SERVICIOS	600,000.00	101,282.00	701,282.00	0.00	0.00
191	PRIMAS Y GASTOS DE SEGUROS Y FIANZAS	140,000.00	0.00	140,000.00	11,150.67	7.96
194	GASTOS BANCARIOS, COMISIONES Y OTROS GASTOS	1,000.00	0.00	1,000.00	0.00	0.00
195	IMPUESTOS, DERECHOS Y TASAS	6,000.00	69,000.00	75,000.00	752.48	1.00
196	SERVICIOS DE ATENCIÓN Y PROTOCOLO	829,092.00	-579,511.00	249,581.00	131,200.36	52.57
197	SERVICIOS DE VIGILANCIA	444,000.00	-60,000.00	384,000.00	87,720.00	22.84
199	OTROS SERVICIOS	468,000.00	185,000.00	653,000.00	323,201.98	49.49
211	ALIMENTOS PARA PERSONAS	25,202.00	12,711.00	37,913.00	16,550.05	43.65
232	ACABADOS TEXTILES	0.00	250.00	250.00	0.00	0.00
233	PRENDAS DE VESTIR	14,123.00	60,000.00	74,123.00	28,300.00	38.18
239	OTROS TEXTILES Y VESTUARIO	0.00	6,400.00	6,400.00	3,000.00	46.88
241	PAPEL DE ESCRITORIO	36,396.00	-21,878.00	14,518.00	8,699.00	59.92
243	PRODUCTOS DE PAPEL O CARTÓN	20,574.00	14,838.00	35,412.00	3,280.00	9.26
244	PRODUCTOS DE ARTES GRÁFICAS	8,587.00	3,000.00	11,587.00	9,047.50	78.08
245	LIBROS, REVISTAS Y PERIÓDICOS	8,091.00	0.00	8,091.00	1,095.00	13.53
247	ESPECIES TIMBRADAS Y VALORES	0.00	3,000.00	3,000.00	0.00	0.00
253	LLANTAS Y NEUMÁTICOS	6,518.00	-2,000.00	4,518.00	0.00	0.00

98

Sistema de Contabilidad Integrada Gubernamental  
 Informes de Gestion y Rendicion de Cuentas - IGRC01  
 Ejecución Financiera  
 Expresado en Quetzales  
 DEL MES DE MAYO AL MES DE AGOSTO

PAGINA : 24 DE 48  
 FECHA : 6/09/2023  
 HORA : 17:55.57  
 REPORTE: R00820850.rpt

EJERCICIO: 2023		CORTE: ENTIDAD				
PG - SPG - PY - ACT - OB - REN		ASIGNADO	MODIFICADO	VIGENTE	DEVENGADO	% EJEC
002 000	SERVICIOS DE NORMALIZACION, METROLOGIA Y ACREDITACION					
011	PERSONAL PERMANENTE	746,652.00	0.00	746,652.00	249,941.77	33.48
012	COMPLEMENTO PERSONAL AL SALARIO DEL PERSONAL PERMANENTE	470,400.00	0.00	470,400.00	159,883.33	33.99
013	COMPLEMENTO POR ANTIGÜEDAD AL PERSONAL PERMANENTE	26,400.00	2,000.00	28,400.00	9,629.17	33.91
014	COMPLEMENTO POR CALIDAD PROFESIONAL AL PERSONAL PERMANENTE	90,000.00	0.00	90,000.00	30,162.50	33.51
015	COMPLEMENTOS ESPECÍFICOS AL PERSONAL PERMANENTE	802,021.00	-4,000.00	798,021.00	222,142.45	27.84
029	OTRAS REMUNERACIONES DE PERSONAL TEMPORAL	4,437,600.00	69,000.00	4,506,600.00	1,503,200.00	33.36
071	AGUINALDO	163,012.00	1,000.00	164,012.00	0.00	0.00
072	BONIFICACIÓN ANUAL (BONO 14)	163,012.00	1,000.00	164,012.00	163,506.38	99.69
073	BONO VACACIONAL	2,600.00	0.00	2,600.00	0.00	0.00
111	ENERGÍA ELÉCTRICA	192,000.00	0.00	192,000.00	63,883.72	33.27
112	AGUA	108,000.00	-80,500.00	27,500.00	0.00	0.00
113	TELEFONÍA	96,000.00	26,500.00	122,500.00	36,634.25	29.91
114	CORREOS Y TELÉGRAFOS	5,000.00	-5,000.00	0.00	0.00	0.00
115	EXTRACCIÓN DE BASURA Y DESTRUCCIÓN DE DESECHOS SÓLIDOS	3,600.00	1,200.00	4,800.00	1,750.00	36.46
121	DIVULGACIÓN E INFORMACIÓN	0.00	5,100.00	5,100.00	0.00	0.00
122	IMPRESIÓN, ENCUADERNACIÓN Y REPRODUCCIÓN	29,439.00	0.00	29,439.00	23,086.50	78.42
131	VIÁTICOS EN EL EXTERIOR	50,000.00	25,000.00	75,000.00	0.00	0.00
133	VIÁTICOS EN EL INTERIOR	45,000.00	-17,800.00	27,200.00	1,341.50	4.93
136	RECONOCIMIENTO DE GASTOS	27,000.00	50,000.00	77,000.00	32,055.40	41.63
141	TRANSPORTE DE PERSONAS	24,000.00	10,000.00	34,000.00	0.00	0.00
142	FLETES	20,000.00	15,000.00	35,000.00	0.00	0.00
153	ARRENDAMIENTO DE MÁQUINAS Y EQUIPOS DE OFICINA	0.00	52,000.00	52,000.00	15,984.00	30.74
156	ARRENDAMIENTO DE OTRAS MÁQUINAS Y EQUIPO	0.00	53,400.00	53,400.00	20,100.00	37.64
158	DERECHOS DE BIENES INTANGIBLES	80,000.00	0.00	80,000.00	42,708.69	53.39

Sistema de Contabilidad Integrada Gubernamental  
 Informes de Gestion y Rendicion de Cuentas - IGRC01  
 Ejecución Financiera  
 Expresado en Quetzales  
 DEL MES DE MAYO AL MES DE AGOSTO

PAGINA : 26 DE 48  
 FECHA : 6/09/2023  
 HORA : 17:55.57  
 REPORTE: R00820850.rpt

EJERCICIO: 2023

CORTE: ENTIDAD

PG - SPG - PY - ACT - OB - REN		ASIGNADO	MODIFICADO	VIGENTE	DEVENGADO	% EJEC
254	ARTÍCULOS DE CAUCHO	0.00	1,600.00	1,600.00	1,585.00	99.06
261	ELEMENTOS Y COMPUESTOS QUÍMICOS	10,433.00	0.00	10,433.00	2,330.00	22.33
262	COMBUSTIBLES Y LUBRICANTES	50,000.00	0.00	50,000.00	24,224.93	48.45
264	INSECTICIDAS, FUMIGANTES Y SIMILARES	0.00	1,908.00	1,908.00	0.00	0.00
266	PRODUCTOS MEDICINALES Y FARMACÉUTICOS	112.00	0.00	112.00	0.00	0.00
267	TINTES, PINTURAS Y COLORANTES	33,150.00	-23,427.00	9,723.00	2,240.00	23.04
268	PRODUCTOS PLÁSTICOS, NYLON, VINIL Y P.V.C.	17,326.00	-573.00	16,753.00	5,984.95	35.72
269	OTROS PRODUCTOS QUÍMICOS Y CONEXOS	0.00	0.00	0.00	0.00	0.00
272	PRODUCTOS DE VIDRIO	0.00	0.00	0.00	0.00	0.00
283	PRODUCTOS DE METAL Y SUS ALEACIONES	0.00	600.00	600.00	3.00	0.50
284	ESTRUCTURAS METÁLICAS ACABADAS	0.00	0.00	0.00	0.00	0.00
286	HERRAMIENTAS MENORES	742.00	5,000.00	5,742.00	479.50	8.35
291	ÚTILES DE OFICINA	1,004.00	10,113.00	11,117.00	1,757.05	15.81
292	PRODUCTOS SANITARIOS, DE LIMPIEZA Y DE USO PERSONAL	6,827.00	28,748.00	35,375.00	24,542.95	69.38
293	ÚTILES EDUCACIONALES Y CULTURALES	0.00	600.00	600.00	580.00	96.67
295	ÚTILES MENORES, SUMINISTROS E INSTRUMENTAL MÉDICO-QUIRÚRGICOS, DE LABORATORIO Y CUIDADO DE LA SALUD	0.00	6,200.00	6,200.00	4,188.00	67.55
296	ÚTILES DE COCINA Y COMEDOR	674.00	0.00	674.00	600.00	89.02
297	MATERIALES, PRODUCTOS Y ACCS. ELÉCTRICOS, CABLEADO ESTRUCTURADO DE REDES INFORMÁTICAS Y TELEFÓNICAS	0.00	15,000.00	15,000.00	915.00	6.10
298	ACCESORIOS Y REPUESTOS EN GENERAL	0.00	10,162.00	10,162.00	6,046.00	59.50
299	OTROS MATERIALES Y SUMINISTROS	957.00	4,817.00	5,774.00	5,297.00	91.74
322	MOBILIARIO Y EQUIPO DE OFICINA	0.00	10,075.00	10,075.00	925.00	9.18
324	EQUIPO EDUCACIONAL, CULTURAL Y RECREATIVO	0.00	1,000.00	1,000.00	918.00	91.80
326	EQUIPO PARA COMUNICACIONES	0.00	6,200.00	6,200.00	6,150.00	99.19
328	EQUIPO DE CÓMPUTO	69,000.00	-17,575.00	51,425.00	0.00	0.00
329	OTRAS MAQUINARIAS Y EQUIPOS	0.00	300.00	300.00	0.00	0.00

Sistema de Contabilidad Integrada Gubernamental  
 Informes de Gestion y Rendicion de Cuentas - IGRC01  
 Ejecución Financiera  
 Expresado en Quetzales  
 DEL MES DE MAYO AL MES DE AGOSTO

PAGINA : 27 DE 48  
 FECHA : 6/09/2023  
 HORA : 17:55.57  
 REPORTE: R00820850.rpt

EJERCICIO: 2023		CORTE: ENTIDAD				
PG - SPG - PY - ACT - OB - REN		ASIGNADO	MODIFICADO	VIGENTE	DEVENGADO	% EJEC
381	ACTIVOS INTANGIBLES	0.00	0.00	0.00	0.00	0.00
413	INDEMNIZACIONES AL PERSONAL	0.00	0.00	0.00	0.00	0.00
415	VACACIONES PAGADAS POR RETIRO	0.00	0.00	0.00	0.00	0.00
419	OTRAS TRANSFERENCIAS A PERSONAS INDIVIDUALES	0.00	5,000.00	5,000.00	803.57	16.07
<b>TOTAL 002 000 SERVICIOS DE NORMALIZACION, METROLOGIA Y ACREDITACION</b>		<b>11,038,406.00</b>	<b>-61,900.00</b>	<b>10,986,506.00</b>	<b>3,472,010.90</b>	<b>31.60</b>
<b>003 000 SERVICIOS DE CAPACITACION PARA LA CULTURA DE LA COMPETENCIA</b>						
011	PERSONAL PERMANENTE	302,664.00	0.00	302,664.00	89,617.00	29.61
012	COMPLEMENTO PERSONAL AL SALARIO DEL PERSONAL PERMANENTE	168,000.00	0.00	168,000.00	47,000.00	27.98
013	COMPLEMENTO POR ANTIGÜEDAD AL PERSONAL PERMANENTE	7,200.00	0.00	7,200.00	1,800.00	25.00
014	COMPLEMENTO POR CALIDAD PROFESIONAL AL PERSONAL PERMANENTE	36,000.00	0.00	36,000.00	9,750.00	27.08
015	COMPLEMENTOS ESPECÍFICOS AL PERSONAL PERMANENTE	270,485.00	0.00	270,485.00	63,091.23	23.33
029	OTRAS REMUNERACIONES DE PERSONAL TEMPORAL	534,720.00	29,500.00	564,220.00	188,000.00	33.32
071	AGUINALDO	60,765.00	0.00	60,765.00	0.00	0.00
072	BONIFICACIÓN ANUAL (BONO 14)	60,765.00	0.00	60,765.00	49,081.99	80.77
073	BONO VACACIONAL	800.00	0.00	800.00	0.00	0.00
121	DIVULGACIÓN E INFORMACIÓN	15,080.00	3,000.00	18,080.00	17,175.00	94.99
122	IMPRESIÓN, ENCUADERNACIÓN Y REPRODUCCIÓN	20,000.00	50,000.00	70,000.00	9,588.00	13.70
131	VIÁTICOS EN EL EXTERIOR	120,000.00	-104,000.00	16,000.00	0.00	0.00
133	VIÁTICOS EN EL INTERIOR	5,000.00	0.00	5,000.00	843.00	16.86
136	RECONOCIMIENTO DE GASTOS	12,000.00	0.00	12,000.00	2,357.00	19.64
141	TRANSPORTE DE PERSONAS	100,000.00	-20,000.00	80,000.00	0.00	0.00
153	ARRENDAMIENTO DE MÁQUINAS Y EQUIPOS DE OFICINA	200,032.00	-129,500.00	70,532.00	0.00	0.00
158	DERECHOS DE BIENES INTANGIBLES	18,000.00	0.00	18,000.00	0.00	0.00
169	MANTENIMIENTO Y REPARACIÓN DE OTRAS MAQUINARIAS Y EQUIPOS	0.00	4,500.00	4,500.00	2,450.00	54.44

*X*

210

Sistema de Contabilidad Integrada Gubernamental  
 Informes de Gestion y Rendicion de Cuentas - IGRC01  
 Ejecución Financiera  
 Expresado en Quetzales  
 DEL MES DE MAYO AL MES DE AGOSTO

PAGINA : 28 DE 48  
 FECHA : 6/09/2023  
 HORA : 17:55.57  
 REPORTE: R00820850.rpt

EJERCICIO: 2023

CORTE: ENTIDAD

PG - SPG - PY - ACT - OB - REN	ASIGNADO	MODIFICADO	VIGENTE	DEVENGADO	% EJEC	
195	IMPUESTOS, DERECHOS Y TASAS	2,000.00	0.00	2,000.00	0.00	0.00
196	SERVICIOS DE ATENCIÓN Y PROTOCOLO	168,122.00	0.00	168,122.00	42,978.30	25.56
199	OTROS SERVICIOS	111,000.00	0.00	111,000.00	100,850.00	90.86
233	PRENDAS DE VESTIR	0.00	18,000.00	18,000.00	0.00	0.00
243	PRODUCTOS DE PAPEL O CARTÓN	57,000.00	-54,500.00	2,500.00	0.00	0.00
244	PRODUCTOS DE ARTES GRÁFICAS	0.00	50,000.00	50,000.00	32,400.00	64.80
262	COMBUSTIBLES Y LUBRICANTES	12,000.00	0.00	12,000.00	0.00	0.00
267	TINTES, PINTURAS Y COLORANTES	19,878.00	0.00	19,878.00	0.00	0.00
268	PRODUCTOS PLÁSTICOS, NYLON, VINIL Y P.V.C.	79,968.00	0.00	79,968.00	0.00	0.00
291	ÚTILES DE OFICINA	80,000.00	0.00	80,000.00	460.00	0.58
292	PRODUCTOS SANITARIOS, DE LIMPIEZA Y DE USO PERSONAL	82,293.00	0.00	82,293.00	2,125.68	2.58
322	MOBILIARIO Y EQUIPO DE OFICINA	18,000.00	0.00	18,000.00	0.00	0.00
324	EQUIPO EDUCACIONAL, CULTURAL Y RECREATIVO	0.00	6,000.00	6,000.00	4,650.00	77.50
328	EQUIPO DE CÓMPUTO	22,000.00	30,000.00	52,000.00	33,950.00	65.29
<b>TOTAL 003 000 SERVICIOS DE CAPACITACION PARA LA CULTURA DE LA COMPETENCIA</b>	<b>2,583,772.00</b>	<b>-117,000.00</b>	<b>2,466,772.00</b>	<b>698,167.20</b>	<b>28.30</b>	
<b>004 000 SERVICIOS DE CALIFICACION Y EXONERACION FISCAL EN LA ACTIVIDAD EXPORTADORA Y DE MAQUILA</b>						
011	PERSONAL PERMANENTE	662,364.00	-149,580.00	512,784.00	154,212.00	30.07
012	COMPLEMENTO PERSONAL AL SALARIO DEL PERSONAL PERMANENTE	462,000.00	0.00	462,000.00	104,000.00	22.51
013	COMPLEMENTO POR ANTIGÜEDAD AL PERSONAL PERMANENTE	27,000.00	0.00	27,000.00	6,100.00	22.59
014	COMPLEMENTO POR CALIDAD PROFESIONAL AL PERSONAL PERMANENTE	90,000.00	0.00	90,000.00	18,000.00	20.00
015	COMPLEMENTOS ESPECÍFICOS AL PERSONAL PERMANENTE	791,446.00	0.00	791,446.00	147,159.28	18.59
029	OTRAS REMUNERACIONES DE PERSONAL TEMPORAL	1,344,000.00	338,000.00	1,682,000.00	508,000.00	30.20
071	AGUINALDO	154,458.00	0.00	154,458.00	0.00	0.00
072	BONIFICACIÓN ANUAL (BONO 14)	154,458.00	0.00	154,458.00	105,113.65	68.05
073	BONO VACACIONAL	2,600.00	0.00	2,600.00	0.00	0.00

Sistema de Contabilidad Integrada Gubernamental  
 Informes de Gestión y Rendición de Cuentas - IGRC01  
 Ejecución Financiera  
 Expresado en Quetzales  
 DEL MES DE MAYO AL MES DE AGOSTO

PAGINA : 29 DE 48  
 FECHA : 6/09/2023  
 HORA : 17:55.57  
 REPORTE: R00820850.rpt

EJERCICIO: 2023		CORTE: ENTIDAD				
PG - SPG - PY - ACT - OB - REN		ASIGNADO	MODIFICADO	VIGENTE	DEVENGADO	% EJEC
113	TELEFONÍA	0.00	70,000.00	70,000.00	0.00	0.00
121	DIVULGACIÓN E INFORMACIÓN	17,973.00	0.00	17,973.00	0.00	0.00
122	IMPRESIÓN, ENCUADERNACIÓN Y REPRODUCCIÓN	371,000.00	-250,000.00	121,000.00	0.00	0.00
131	VIÁTICOS EN EL EXTERIOR	230,000.00	-120,000.00	110,000.00	0.00	0.00
133	VIÁTICOS EN EL INTERIOR	42,000.00	-25,000.00	17,000.00	0.00	0.00
136	RECONOCIMIENTO DE GASTOS	116,420.00	-75,000.00	41,420.00	2,001.00	4.83
141	TRANSPORTE DE PERSONAS	457,738.00	-438,000.00	19,738.00	5,430.00	27.51
153	ARRENDAMIENTO DE MÁQUINAS Y EQUIPOS DE OFICINA	9,600.00	0.00	9,600.00	0.00	0.00
158	DERECHOS DE BIENES INTANGIBLES	49,000.00	-25,000.00	24,000.00	0.00	0.00
162	MANTENIMIENTO Y REPARACIÓN DE EQUIPO DE OFICINA	11,000.00	0.00	11,000.00	0.00	0.00
171	MANTENIMIENTO Y REPARACIÓN DE EDIFICIOS	0.00	180,000.00	180,000.00	0.00	0.00
174	MANTENIMIENTO Y REPARACIÓN DE INSTALACIONES	0.00	0.00	0.00	0.00	0.00
185	SERVICIOS DE CAPACITACIÓN	83,600.00	-50,000.00	33,600.00	0.00	0.00
189	OTROS ESTUDIOS Y/O SERVICIOS	110,000.00	0.00	110,000.00	0.00	0.00
195	IMPUESTOS, DERECHOS Y TASAS	2,650.00	0.00	2,650.00	0.00	0.00
196	SERVICIOS DE ATENCIÓN Y PROTOCOLO	38,805.00	0.00	38,805.00	0.00	0.00
211	ALIMENTOS PARA PERSONAS	40,850.00	0.00	40,850.00	10,872.00	26.61
233	PRENDAS DE VESTIR	0.00	50,000.00	50,000.00	0.00	0.00
241	PAPEL DE ESCRITORIO	33,250.00	-16,000.00	17,250.00	7,775.00	45.07
243	PRODUCTOS DE PAPEL O CARTÓN	0.00	3,000.00	3,000.00	2,775.00	92.50
244	PRODUCTOS DE ARTES GRÁFICAS	0.00	3,000.00	3,000.00	0.00	0.00
245	LIBROS, REVISTAS Y PERIÓDICOS	2,445.00	0.00	2,445.00	0.00	0.00
262	COMBUSTIBLES Y LUBRICANTES	200,000.00	-150,000.00	50,000.00	0.00	0.00
267	TINTES, PINTURAS Y COLORANTES	0.00	150,000.00	150,000.00	89,010.00	59.34
291	ÚTILES DE OFICINA	73,400.00	-50,000.00	23,400.00	7,313.25	31.25
292	PRODUCTOS SANITARIOS, DE LIMPIEZA Y DE USO PERSONAL	0.00	5,000.00	5,000.00	0.00	0.00
298	ACCESORIOS Y REPUESTOS EN GENERAL	0.00	10,000.00	10,000.00	4,600.00	46.00

Sistema de Contabilidad Integrada Gubernamental  
 Informes de Gestion y Rendición de Cuentas - IGRC01  
 Ejecución Financiera  
 Expresado en Quetzales  
 DEL MES DE MAYO AL MES DE AGOSTO

PAGINA : 30 DE 48  
 FECHA : 6/09/2023  
 HORA : 17:55.57  
 REPORTE: R00820850.rpt

EJERCICIO: 2023

CORTE: ENTIDAD

PG - SPG - PY - ACT - OB - REN		ASIGNADO	MODIFICADO	VIGENTE	DEVENGADO	% EJEC
322	MOBILIARIO Y EQUIPO DE OFICINA	0.00	90,000.00	90,000.00	0.00	0.00
328	EQUIPO DE CÓMPUTO	0.00	200,000.00	200,000.00	54,005.00	27.00
329	OTRAS MAQUINARIAS Y EQUIPOS	0.00	0.00	0.00	0.00	0.00
<b>TOTAL 004 000 SERVICIOS DE CALIFICACION Y EXONERACION FISCAL EN LA ACTIVIDAD EXPORTADORA Y DE MAQUILA</b>		<b>5,578,057.00</b>	<b>-249,580.00</b>	<b>5,328,477.00</b>	<b>1,226,366.18</b>	<b>23.02</b>
<b>005 000 GENERACION DE COMPETITIVIDAD Y EMPRENDIMIENTO PARA JOVENES</b>						
081	PERSONAL ADMINISTRATIVO, TÉCNICO, PROFESIONAL Y OPERATIVO	2,058,000.00	0.00	2,058,000.00	655,290.32	31.84
111	ENERGÍA ELÉCTRICA	19,200.00	0.00	19,200.00	6,913.42	36.01
113	TELEFONÍA	114,000.00	13,000.00	127,000.00	44,595.11	35.11
114	CORREOS Y TELÉGRAFOS	2,000.00	0.00	2,000.00	237.83	11.89
122	IMPRESIÓN, ENCUADERNACIÓN Y REPRODUCCIÓN	9,500.00	-5,000.00	4,500.00	0.00	0.00
136	RECONOCIMIENTO DE GASTOS	29,300.00	-3,000.00	26,300.00	658.00	2.50
141	TRANSPORTE DE PERSONAS	7,000.00	-5,000.00	2,000.00	0.00	0.00
151	ARRENDAMIENTO DE EDIFICIOS Y LOCALES	251,400.00	94,000.00	345,400.00	114,520.00	33.16
153	ARRENDAMIENTO DE MÁQUINAS Y EQUIPOS DE OFICINA	15,540.00	0.00	15,540.00	5,180.00	33.33
165	MANTENIMIENTO Y REPARACIÓN DE MEDIOS DE TRANSPORTE	20,000.00	-3,752.00	16,248.00	2,175.00	13.39
166	MANTENIMIENTO Y REPARACIÓN DE EQUIPO PARA COMUNICACIONES	0.00	1,000.00	1,000.00	0.00	0.00
169	MANTENIMIENTO Y REPARACIÓN DE OTRAS MAQUINARIAS Y EQUIPOS	3,000.00	-1,000.00	2,000.00	0.00	0.00
181	ESTUDIOS, INVESTIGACIONES Y PROYECTOS DE PRE-FACTIBILIDAD Y FACTIBILIDAD	0.00	270,000.00	270,000.00	32,000.00	11.85
185	SERVICIOS DE CAPACITACIÓN	1,000,000.00	-970,000.00	30,000.00	0.00	0.00
189	OTROS ESTUDIOS Y/O SERVICIOS	4,336,860.00	-808,105.00	3,528,755.00	158,000.00	4.48
191	PRIMAS Y GASTOS DE SEGUROS Y FIANZAS	23,000.00	-5,000.00	18,000.00	13,275.30	73.75
194	GASTOS BANCARIOS, COMISIONES Y OTROS GASTOS	0.00	500.00	500.00	0.00	0.00
195	IMPUESTOS, DERECHOS Y TASAS	0.00	3,752.00	3,752.00	3,751.40	99.98
199	OTROS SERVICIOS	0.00	1,000.00	1,000.00	0.00	0.00
211	ALIMENTOS PARA PERSONAS	0.00	10,000.00	10,000.00	5,472.50	54.73

Sistema de Contabilidad Integrada Gubernamental  
 Informes de Gestion y Rendicion de Cuentas - IGRC01  
 Ejecución Financiera  
 Expresado en Quetzales  
 DEL MES DE MAYO AL MES DE AGOSTO

PAGINA : 31 DE 48  
 FECHA : 6/09/2023  
 HORA : 17:55.57  
 REPORTE: R00820850.rpt

EJERCICIO: 2023

CORTE: ENTIDAD

PG - SPG - PY - ACT- OB - REN	ASIGNADO	MODIFICADO	VIGENTE	DEVENGADO	% EJEC
241 PAPEL DE ESCRITORIO	0.00	5,000.00	5,000.00	4,965.44	99.31
243 PRODUCTOS DE PAPEL O CARTÓN	0.00	3,000.00	3,000.00	2,163.25	72.11
245 LIBROS, REVISTAS Y PERIÓDICOS	0.00	1,100.00	1,100.00	1,095.00	99.55
261 ELEMENTOS Y COMPUESTOS QUÍMICOS	0.00	1,500.00	1,500.00	1,054.00	70.27
262 COMBUSTIBLES Y LUBRICANTES	5,000.00	15,000.00	20,000.00	0.00	0.00
267 TINTES, PINTURAS Y COLORANTES	0.00	15,000.00	15,000.00	0.00	0.00
268 PRODUCTOS PLÁSTICOS, NYLON, VINIL Y P.V.C.	0.00	2,000.00	2,000.00	1,794.39	89.72
289 OTROS PRODUCTOS METÁLICOS	0.00	1,000.00	1,000.00	0.00	0.00
291 ÚTILES DE OFICINA	0.00	2,000.00	2,000.00	0.00	0.00
292 PRODUCTOS SANITARIOS, DE LIMPIEZA Y DE USO PERSONAL	0.00	9,000.00	9,000.00	5,317.80	59.09
322 MOBILIARIO Y EQUIPO DE OFICINA	0.00	0.00	0.00	0.00	0.00
323 MOBILIARIO Y EQUIPO MÉDICO-SANITARIO Y DE LABORATORIO	0.00	50,226.00	50,226.00	50,223.21	99.99
324 EQUIPO EDUCACIONAL, CULTURAL Y RECREATIVO	0.00	125,556.00	125,556.00	0.00	0.00
328 EQUIPO DE CÓMPUTO	0.00	617,488.00	617,488.00	0.00	0.00
329 OTRAS MAQUINARIAS Y EQUIPOS	0.00	559,735.00	559,735.00	427,480.36	76.37
419 OTRAS TRANSFERENCIAS A PERSONAS INDIVIDUALES	70,000,000.00	-17,795,000.00	52,205,000.00	40,560,100.00	77.69
<b>TOTAL 005 000 GENERACION DE COMPETITIVIDAD Y EMPRENDIMIENTO PARA JOVENES</b>	<b>77,893,800.00</b>	<b>-17,795,000.00</b>	<b>60,098,800.00</b>	<b>42,096,262.33</b>	<b>70.05</b>
<b>TOTAL 000 SIN PROYECTO</b>	<b>118,213,226.00</b>	<b>-19,622,046.00</b>	<b>98,591,180.00</b>	<b>54,282,624.93</b>	<b>55.06</b>
<b>TOTAL 00 SIN SUBPROGRAMA</b>	<b>118,213,226.00</b>	<b>-19,622,046.00</b>	<b>98,591,180.00</b>	<b>54,282,624.93</b>	<b>55.06</b>
<b>TOTAL 12 PROMOCION DE LA INVERSION Y COMPETENCIA</b>	<b>118,213,226.00</b>	<b>-19,622,046.00</b>	<b>98,591,180.00</b>	<b>54,282,624.93</b>	<b>55.06</b>
<b>13 GESTION DE LA INTEGRACION ECONOMICA Y COMERCIO EXTERIOR</b>					
00 SIN SUBPROGRAMA					
000 SIN PROYECTO					
001 000 NEGOCIACION DE ACUERDOS COMERCIALES INTERNACIONALES Y PROMOCION DE LA INTEGRACION ECONOMICA					

10

7/9



) 7

**Sistema de Contabilidad Integrada Gubernamental**  
**Informes de Gestion y Rendicion de Cuentas - IGRC01**  
**Ejecución Financiera**  
**Expresado en Quetzales**  
**DEL MES DE MAYO AL MES DE AGOSTO**

PAGINA : 32 DE 48  
 FECHA : 6/09/2023  
 HORA : 17:55.57  
 REPORTE: R00820850.rpt

EJERCICIO: 2023		CORTE: ENTIDAD				
PG - SPG - PY - ACT - OB - REN		ASIGNADO	MODIFICADO	VIGENTE	DEVENGADO	% EJEC
011	PERSONAL PERMANENTE	1,005,996.00	-170,302.00	835,694.00	229,008.00	27.40
012	COMPLEMENTO PERSONAL AL SALARIO DEL PERSONAL PERMANENTE	373,200.00	-78,000.00	295,200.00	100,400.00	34.01
013	COMPLEMENTO POR ANTIGÜEDAD AL PERSONAL PERMANENTE	18,600.00	-1,350.00	17,250.00	5,640.00	32.70
014	COMPLEMENTO POR CALIDAD PROFESIONAL AL PERSONAL PERMANENTE	90,000.00	-4,500.00	85,500.00	21,000.00	24.56
015	COMPLEMENTOS ESPECÍFICOS AL PERSONAL PERMANENTE	796,709.00	-95,492.00	701,217.00	160,049.60	22.82
018	COMPLEMENTO POR DIFERENCIAL CAMBIARIO AL PERSONAL EN EL EXTERIOR	5,390,000.00	0.00	5,390,000.00	1,594,230.49	29.58
029	OTRAS REMUNERACIONES DE PERSONAL TEMPORAL	3,936,000.00	-157,485.00	3,778,515.00	1,238,000.00	32.76
063	GASTOS DE REPRESENTACIÓN EN EL INTERIOR	3,300.00	-3,300.00	0.00	0.00	0.00
064	GASTOS DE REPRESENTACIÓN EN EL EXTERIOR	31,500.00	0.00	31,500.00	9,400.00	29.84
071	AGUINALDO	192,520.00	-14,560.00	177,960.00	0.00	0.00
072	BONIFICACIÓN ANUAL (BONO 14)	192,520.00	-26,097.00	166,423.00	142,534.90	85.65
073	BONO VACACIONAL	2,200.00	-499.00	1,701.00	0.00	0.00
074	COMPENSACIÓN COSTO DE VIDA POR SERVICIOS EN EL EXTERIOR	241,896.00	0.00	241,896.00	71,232.00	29.45
111	ENERGÍA ELÉCTRICA	50,000.00	-62.00	49,938.00	12,445.04	24.92
113	TELEFONÍA	142,000.00	-10,667.00	131,333.00	36,325.52	27.66
114	CORREOS Y TELÉGRAFOS	57,000.00	-27,000.00	30,000.00	7,884.46	26.28
121	DIVULGACIÓN E INFORMACIÓN	155,165.00	-148,469.00	6,696.00	3,315.00	49.51
122	IMPRESIÓN, ENCUADERNACIÓN Y REPRODUCCIÓN	120,000.00	-63,678.00	56,322.00	2,119.00	3.76
131	VIÁTICOS EN EL EXTERIOR	765,000.00	-554,294.00	210,706.00	11,887.50	5.64
133	VIÁTICOS EN EL INTERIOR	100,000.00	-81,930.00	18,070.00	0.00	0.00
136	RECONOCIMIENTO DE GASTOS	815,402.00	-672,611.00	142,791.00	33,825.00	23.69
141	TRANSPORTE DE PERSONAS	1,065,000.00	-749,007.00	315,993.00	31,844.21	10.08
151	ARRENDAMIENTO DE EDIFICIOS Y LOCALES	1,848,000.00	156,000.00	2,004,000.00	633,222.78	31.60
153	ARRENDAMIENTO DE MÁQUINAS Y EQUIPOS DE OFICINA	185,000.00	15,700.00	200,700.00	38,686.27	19.28

10

31

Sistema de Contabilidad Integrada Gubernamental  
 Informes de Gestion y Rendicion de Cuentas - IGRC01  
 Ejecución Financiera  
 Expresado en Quetzales  
 DEL MES DE MAYO AL MES DE AGOSTO

PAGINA : 33 DE 48  
 FECHA : 6/09/2023  
 HORA : 17:55.57  
 REPORTE: R00820850.rpt

EJERCICIO: 2023

CORTE: ENTIDAD

PG - SPG - PY - ACT - OB - REN		ASIGNADO	MODIFICADO	VIGENTE	DEVENGADO	% EJEC
155	ARRENDAMIENTO DE MEDIOS DE TRANSPORTE	150,000.00	0.00	150,000.00	28,897.26	19.26
157	ARRENDAMIENTO DE EQUIPO DE CÓMPUTO	85,000.00	0.00	85,000.00	28,967.08	34.08
158	DERECHOS DE BIENES INTANGIBLES	0.00	40,500.00	40,500.00	8,152.84	20.13
162	MANTENIMIENTO Y REPARACIÓN DE EQUIPO DE OFICINA	36,299.00	-21,015.00	15,284.00	1,675.00	10.96
165	MANTENIMIENTO Y REPARACIÓN DE MEDIOS DE TRANSPORTE	56,100.00	28,000.00	84,100.00	6,252.71	7.43
171	MANTENIMIENTO Y REPARACIÓN DE EDIFICIOS	0.00	20,000.00	20,000.00	0.00	0.00
174	MANTENIMIENTO Y REPARACIÓN DE INSTALACIONES	44,595.00	-44,595.00	0.00	0.00	0.00
183	SERVICIOS JURÍDICOS	19,980.00	0.00	19,980.00	0.00	0.00
185	SERVICIOS DE CAPACITACIÓN	100,575.00	71,925.00	172,500.00	77,925.00	45.17
186	SERVICIOS DE INFORMÁTICA Y SISTEMAS COMPUTARIZADOS	70,000.00	1,600.00	71,600.00	24,604.56	34.36
189	OTROS ESTUDIOS Y/O SERVICIOS	35,100.00	0.00	35,100.00	1,150.00	3.28
191	PRIMAS Y GASTOS DE SEGUROS Y FIANZAS	425,000.00	29,761.00	454,761.00	15,811.87	3.43
194	GASTOS BANCARIOS, COMISIONES Y OTROS GASTOS	28,000.00	-22,194.00	5,806.00	594.74	10.24
195	IMPUESTOS, DERECHOS Y TASAS	32,000.00	-25,000.00	7,000.00	10.20	0.15
196	SERVICIOS DE ATENCIÓN Y PROTOCOLO	385,107.00	-98,235.00	286,872.00	48,571.85	16.93
199	OTROS SERVICIOS	1,674,750.00	-315,232.00	1,359,518.00	385,857.61	28.37
211	ALIMENTOS PARA PERSONAS	28,465.00	-187.00	28,278.00	7,447.35	26.34
241	PAPEL DE ESCRITORIO	18,500.00	0.00	18,500.00	1,940.01	10.49
243	PRODUCTOS DE PAPEL O CARTÓN	6,385.00	21,820.00	28,205.00	0.00	0.00
244	PRODUCTOS DE ARTES GRÁFICAS	780.00	0.00	780.00	364.97	46.79
245	LIBROS, REVISTAS Y PERIÓDICOS	28,800.00	15,500.00	44,300.00	300.00	0.68
261	ELEMENTOS Y COMPUESTOS QUÍMICOS	575.00	-575.00	0.00	0.00	0.00
262	COMBUSTIBLES Y LUBRICANTES	18,000.00	0.00	18,000.00	3,797.19	21.10
264	INSECTICIDAS, FUMIGANTES Y SIMILARES	1,116.00	-1,116.00	0.00	0.00	0.00
267	TINTES, PINTURAS Y COLORANTES	25,829.00	-10,000.00	15,829.00	15,159.00	95.77
268	PRODUCTOS PLÁSTICOS, NYLON, VINIL Y P.V.C.	0.00	0.00	0.00	0.00	0.00

Sistema de Contabilidad Integrada Gubernamental  
 Informes de Gestion y Rendicion de Cuentas - IGRC01  
 Ejecución Financiera  
 Expresado en Quetzales  
 DEL MES DE MAYO AL MES DE AGOSTO

PAGINA : 34 DE 48  
 FECHA : 6/09/2023  
 HORA : 17:55.57  
 REPORTE: R00820850.rpt

EJERCICIO: 2023

CORTE: ENTIDAD

PG - SPG - PY - ACT- OB - REN		ASIGNADO	MODIFICADO	VIGENTE	DEVENGADO	% EJEJ
291	ÚTILES DE OFICINA	14,376.00	0.00	14,376.00	1,491.00	10.37
292	PRODUCTOS SANITARIOS, DE LIMPIEZA Y DE USO PERSONAL	7,503.00	-4,050.00	3,453.00	207.22	6.00
295	ÚTILES MENORES, SUMINISTROS E INSTRUMENTAL MÉDICO-QUIRÚRGICOS, DE LABORATORIO Y CUIDADO DE LA SALUD	0.00	0.00	0.00	0.00	0.00
297	MATERIALES, PRODUCTOS Y ACCS. ELÉCTRICOS, CABLEADO ESTRUCTURADO DE REDES INFORMÁTICAS Y TELEFÓNICAS	0.00	4,100.00	4,100.00	0.00	0.00
298	ACCESORIOS Y REPUESTOS EN GENERAL	0.00	1,215.00	1,215.00	0.00	0.00
322	MOBILIARIO Y EQUIPO DE OFICINA	0.00	14,495.00	14,495.00	14,495.00	100.00
328	EQUIPO DE CÓMPUTO	0.00	229,132.00	229,132.00	222,145.00	96.95
329	OTRAS MAQUINARIAS Y EQUIPOS	0.00	10,530.00	10,530.00	6,490.00	61.63
413	INDEMNIZACIONES AL PERSONAL	0.00	624,928.00	624,928.00	624,927.52	100.00
415	VACACIONES PAGADAS POR RETIRO	0.00	31,342.00	31,342.00	31,341.91	100.00
419	OTRAS TRANSFERENCIAS A PERSONAS INDIVIDUALES	0.00	2,085.00	2,085.00	584.82	28.05
<b>TOTAL 001 000 NEGOCIACION DE ACUERDOS COMERCIALES INTERNACIONALES Y PROMOCION DE LA INTEGRACION ECONOMICA</b>		<b>20,869,843.00</b>	<b>-2,082,869.00</b>	<b>18,786,974.00</b>	<b>5,941,811.48</b>	<b>31.63</b>
<b>002 000 ADMINISTRACION DE ACUERDOS COMERCIALES INTERNACIONALES</b>						
011	PERSONAL PERMANENTE	475,320.00	-23,520.00	451,800.00	150,600.00	33.33
012	COMPLEMENTO PERSONAL AL SALARIO DEL PERSONAL PERMANENTE	226,800.00	24,000.00	250,800.00	83,600.00	33.33
013	COMPLEMENTO POR ANTIGÜEDAD AL PERSONAL PERMANENTE	15,300.00	-3,000.00	12,300.00	4,100.00	33.33
014	COMPLEMENTO POR CALIDAD PROFESIONAL AL PERSONAL PERMANENTE	54,000.00	0.00	54,000.00	18,000.00	33.33
015	COMPLEMENTOS ESPECÍFICOS AL PERSONAL PERMANENTE	496,593.00	-41,847.00	454,746.00	123,542.00	27.17
029	OTRAS REMUNERACIONES DE PERSONAL TEMPORAL	2,568,000.00	9,871.00	2,577,871.00	792,000.00	30.72
071	AGUINALDO	96,864.00	-3,213.00	93,651.00	0.00	0.00
072	BONIFICACIÓN ANUAL (BONO 14)	96,864.00	4,337.00	101,201.00	91,904.05	90.81
073	BONO VACACIONAL	1,600.00	-104.00	1,496.00	0.00	0.00
113	TELEFONÍA	50,000.00	-9,738.00	40,262.00	14,604.15	36.27

) )

**Sistema de Contabilidad Integrada Gubernamental**  
**Informes de Gestión y Rendición de Cuentas - IGRC01**  
**Ejecución Financiera**  
**Expresado en Quetzales**  
**DEL MES DE MAYO AL MES DE AGOSTO**

PAGINA : 35 DE 48  
 FECHA : 6/09/2023  
 HORA : 17:55.57  
 REPORTE: R00820850.rpt

EJERCICIO: 2023

CORTE: ENTIDAD

PG - SPG - PY - ACT - OB - REN	ASIGNADO	MODIFICADO	VIGENTE	DEVENGADO	% EJEC	
114	CORREOS Y TELÉGRAFOS	10,000.00	-10,000.00	0.00	0.00	
121	DIVULGACIÓN E INFORMACIÓN	30,000.00	-30,000.00	0.00	0.00	
122	IMPRESIÓN, ENCUADERNACIÓN Y REPRODUCCIÓN	20,000.00	-11,750.00	8,250.00	4,900.00	59.39
131	VIÁTICOS EN EL EXTERIOR	1,012,210.00	-845,145.00	167,065.00	28,584.00	17.11
133	VIÁTICOS EN EL INTERIOR	20,000.00	-5,000.00	15,000.00	0.00	0.00
136	RECONOCIMIENTO DE GASTOS	770,940.00	-550,940.00	220,000.00	26,202.00	11.91
141	TRANSPORTE DE PERSONAS	843,193.00	-563,193.00	280,000.00	30,045.00	10.73
153	ARRENDAMIENTO DE MÁQUINAS Y EQUIPOS DE OFICINA	25,000.00	350.00	25,350.00	8,400.00	33.14
158	DERECHOS DE BIENES INTANGIBLES	31,000.00	0.00	31,000.00	1,504.92	4.85
162	MANTENIMIENTO Y REPARACIÓN DE EQUIPO DE OFICINA	10,000.00	-10,000.00	0.00	0.00	0.00
168	MANTENIMIENTO Y REPARACIÓN DE EQUIPO DE CÓMPUTO	4,000.00	-4,000.00	0.00	0.00	0.00
169	MANTENIMIENTO Y REPARACIÓN DE OTRAS MAQUINARIAS Y EQUIPOS	0.00	1,180.00	1,180.00	1,180.00	100.00
171	MANTENIMIENTO Y REPARACIÓN DE EDIFICIOS	0.00	0.00	0.00	0.00	0.00
183	SERVICIOS JURÍDICOS	14,683,112.00	-39,960.00	14,643,152.00	5,903,707.28	40.32
184	SERVICIOS ECONÓMICOS, FINANCIEROS, CONTABLES Y DE AUDITORÍA	30,000.00	-30,000.00	0.00	0.00	0.00
185	SERVICIOS DE CAPACITACIÓN	20,115.00	50,000.00	70,115.00	0.00	0.00
189	OTROS ESTUDIOS Y/O SERVICIOS	5,046,800.00	0.00	5,046,800.00	0.00	0.00
196	SERVICIOS DE ATENCIÓN Y PROTOCOLO	0.00	97,655.00	97,655.00	13,031.50	13.34
199	OTROS SERVICIOS	75,000.00	-29,512.00	45,488.00	9,940.00	21.85
211	ALIMENTOS PARA PERSONAS	23,198.00	-4,117.00	19,081.00	0.00	0.00
241	PAPEL DE ESCRITORIO	11,720.00	15,504.00	27,224.00	0.00	0.00
243	PRODUCTOS DE PAPEL O CARTÓN	1,885.00	-185.00	1,700.00	0.00	0.00
244	PRODUCTOS DE ARTES GRÁFICAS	1,303.00	18,079.00	19,382.00	0.00	0.00
245	LIBROS, REVISTAS Y PERIÓDICOS	4,800.00	-513.00	4,287.00	795.00	18.54
261	ELEMENTOS Y COMPUESTOS QUÍMICOS	0.00	0.00	0.00	0.00	0.00
262	COMBUSTIBLES Y LUBRICANTES	80,000.00	-80,000.00	0.00	0.00	0.00

X

100

) )

Sistema de Contabilidad Integrada Gubernamental  
 Informes de Gestion y Rendicion de Cuentas - IGRC01  
 Ejecución Financiera  
 Expresado en Quetzales  
 DEL MES DE MAYO AL MES DE AGOSTO

PAGINA : 36 DE 48  
 FECHA : 6/09/2023  
 HORA : 17:55.57  
 REPORTE: R00820850.rpt

EJERCICIO: 2023

CORTE: ENTIDAD

PG - SPG - PY - ACT- OB - REN		ASIGNADO	MODIFICADO	VIGENTE	DEVENGADO	% EJEC
267	TINTES, PINTURAS Y COLORANTES	52,546.00	-32,246.00	20,300.00	19,374.00	95.44
268	PRODUCTOS PLÁSTICOS, NYLON, VINIL Y P.V.C.	7,200.00	-60.00	7,140.00	0.00	0.00
291	ÚTILES DE OFICINA	4,133.00	-22.00	4,111.00	0.00	0.00
292	PRODUCTOS SANITARIOS, DE LIMPIEZA Y DE USO PERSONAL	593.00	570.00	1,163.00	0.00	0.00
295	ÚTILES MENORES, SUMINISTROS E INSTRUMENTAL MÉDICO-QUIRÚRGICOS, DE LABORATORIO Y CUIDADO DE LA SALUD	0.00	0.00	0.00	0.00	0.00
296	ÚTILES DE COCINA Y COMEDOR	0.00	2,082.00	2,082.00	2,000.00	96.06
298	ACCESORIOS Y REPUESTOS EN GENERAL	0.00	5,000.00	5,000.00	2,205.00	44.10
322	MOBILIARIO Y EQUIPO DE OFICINA	0.00	60,000.00	60,000.00	0.00	0.00
328	EQUIPO DE CÓMPUTO	0.00	334,321.00	334,321.00	10,127.00	3.03
329	OTRAS MAQUINARIAS Y EQUIPOS	0.00	10,000.00	10,000.00	0.00	0.00
411	AYUDA PARA FUNERALES	0.00	8,500.00	8,500.00	0.00	0.00
413	INDEMNIZACIONES AL PERSONAL	0.00	169,757.00	169,757.00	169,756.91	100.00
415	VACACIONES PAGADAS POR RETIRO	0.00	16,298.00	16,298.00	16,297.20	100.00
<b>TOTAL 002 000 ADMINISTRACION DE ACUERDOS COMERCIALES INTERNACIONALES</b>		<b>26,900,089.00</b>	<b>-1,500,561.00</b>	<b>25,399,528.00</b>	<b>7,526,400.01</b>	<b>29.63</b>
<b>003 000 SERVICIOS DE ANALISIS ECONOMICO E INFORMACION ESTADISTICA DEL COMERCIO EXTERIOR</b>						
011	PERSONAL PERMANENTE	353,904.00	-96,208.00	257,696.00	95,875.68	37.20
012	COMPLEMENTO PERSONAL AL SALARIO DEL PERSONAL PERMANENTE	232,800.00	-81,596.00	151,204.00	47,300.00	31.28
013	COMPLEMENTO POR ANTIGÜEDAD AL PERSONAL PERMANENTE	13,860.00	-5,491.00	8,369.00	2,925.83	34.96
014	COMPLEMENTO POR CALIDAD PROFESIONAL AL PERSONAL PERMANENTE	45,000.00	-12,866.00	32,334.00	12,155.64	37.59
015	COMPLEMENTOS ESPECÍFICOS AL PERSONAL PERMANENTE	427,095.00	-107,876.00	319,219.00	89,765.11	28.12
029	OTRAS REMUNERACIONES DE PERSONAL TEMPORAL	1,116,000.00	-147,788.00	968,212.00	257,225.81	26.57
071	AGUINALDO	81,327.00	-8,779.00	72,548.00	0.00	0.00
072	BONIFICACIÓN ANUAL (BONO 14)	81,327.00	-11,842.00	69,485.00	45,611.36	65.64
073	BONO VACACIONAL	1,400.00	-425.00	975.00	0.00	0.00

62

Sistema de Contabilidad Integrada Gubernamental  
 Informes de Gestion y Rendicion de Cuentas - IGRC01  
 Ejecución Financiera  
 Expresado en Quetzales  
 DEL MES DE MAYO AL MES DE AGOSTO

PAGINA : 37 DE 48  
 FECHA : 6/09/2023  
 HORA : 17:55.57  
 REPORTE: R00820850.rpt

EJERCICIO: 2023

CORTE: ENTIDAD

PG - SPG - PY - ACT - OB - REN	ASIGNADO	MODIFICADO	VIGENTE	DEVENGADO	% EJEC
113 TELEFONÍA	3,000.00	0.00	3,000.00	1,004.15	33.47
122 IMPRESIÓN, ENCUADERNACIÓN Y REPRODUCCIÓN	10,000.00	5,085.00	15,065.00	5,745.00	38.13
153 ARRENDAMIENTO DE MÁQUINAS Y EQUIPOS DE OFICINA	17,000.00	1,950.00	18,950.00	6,800.00	35.88
158 DERECHOS DE BIENES INTANGIBLES	816,945.00	-342,465.00	474,480.00	0.00	0.00
162 MANTENIMIENTO Y REPARACIÓN DE EQUIPO DE OFICINA	0.00	7,585.00	7,585.00	0.00	0.00
186 SERVICIOS DE INFORMÁTICA Y SISTEMAS COMPUTARIZADOS	0.00	0.00	0.00	0.00	0.00
199 OTROS SERVICIOS	26,000.00	150.00	26,150.00	8,540.00	32.66
211 ALIMENTOS PARA PERSONAS	11,500.00	0.00	11,500.00	0.00	0.00
245 LIBROS, REVISTAS Y PERIÓDICOS	1,200.00	-105.00	1,095.00	0.00	0.00
262 COMBUSTIBLES Y LUBRICANTES	12,000.00	-12,000.00	0.00	0.00	0.00
291 ÚTILES DE OFICINA	2,175.00	0.00	2,175.00	1,058.00	48.64
295 ÚTILES MENORES, SUMINISTROS E INSTRUMENTAL MÉDICO-QUIRÚRGICOS, DE LABORATORIO Y CUIDADO DE LA SALUD	0.00	0.00	0.00	0.00	0.00
298 ACCESORIOS Y REPUESTOS EN GENERAL	0.00	40,000.00	40,000.00	0.00	0.00
413 INDEMNIZACIONES AL PERSONAL	0.00	286,523.00	286,523.00	286,522.53	100.00
415 VACACIONES PAGADAS POR RETIRO	0.00	22,884.00	22,884.00	22,883.28	100.00
<b>TOTAL 003 000 SERVICIOS DE ANALISIS ECONOMICO E INFORMACION ESTADISTICA DEL COMERCIO EXTERIOR</b>	<b>3,262,533.00</b>	<b>-463,084.00</b>	<b>2,789,449.00</b>	<b>883,412.39</b>	<b>31.67</b>
<b>TOTAL 000 SIN PROYECTO</b>	<b>51,022,465.00</b>	<b>-4,046,514.00</b>	<b>46,975,951.00</b>	<b>14,351,623.88</b>	<b>30.55</b>
<b>TOTAL 00 SIN SUBPROGRAMA</b>	<b>51,022,465.00</b>	<b>-4,046,514.00</b>	<b>46,975,951.00</b>	<b>14,351,623.88</b>	<b>30.55</b>
<b>TOTAL 13 GESTION DE LA INTEGRACION ECONOMICA Y COMERCIO EXTERIOR</b>	<b>51,022,465.00</b>	<b>-4,046,514.00</b>	<b>46,975,951.00</b>	<b>14,351,623.88</b>	<b>30.55</b>
<b>14 DESARROLLO DE LA MICRO, PEQUEÑA Y MEDIANA EMPRESA</b>					
00 SIN SUBPROGRAMA					
000 SIN PROYECTO					
001 000 SERVICIOS FINANCIEROS A LA MICRO, PEQUEÑA Y MEDIANA EMPRESA					
011 PERSONAL PERMANENTE	653,772.00	0.00	653,772.00	119,918.42	18.34

59

) )

**Sistema de Contabilidad Integrada Gubernamental**  
**Informes de Gestión y Rendición de Cuentas - IGRC01**  
**Ejecución Financiera**  
**Expresado en Quetzales**  
**DEL MES DE MAYO AL MES DE AGOSTO**

PAGINA : 38 DE 48  
 FECHA : 6/09/2023  
 HORA : 17:55.57  
 REPORTE: R00820850.rpt

EJERCICIO: 2023		CORTE: ENTIDAD				
PG - SPG - PY - ACT - OB - REN		ASIGNADO	MODIFICADO	VIGENTE	DEVENGADO	% EJEC
012	COMPLEMENTO PERSONAL AL SALARIO DEL PERSONAL PERMANENTE	466,800.00	0.00	466,800.00	88,000.00	18.85
013	COMPLEMENTO POR ANTIGÜEDAD AL PERSONAL PERMANENTE	29,820.00	0.00	29,820.00	5,230.00	17.54
014	COMPLEMENTO POR CALIDAD PROFESIONAL AL PERSONAL PERMANENTE	63,000.00	0.00	63,000.00	13,427.42	21.31
015	COMPLEMENTOS ESPECÍFICOS AL PERSONAL PERMANENTE	813,343.00	0.00	813,343.00	137,823.80	16.95
029	OTRAS REMUNERACIONES DE PERSONAL TEMPORAL	5,381,328.00	156,498.00	5,537,826.00	1,848,264.52	33.38
041	SERVICIOS EXTRAORDINARIOS DE PERSONAL PERMANENTE	160,000.00	0.00	160,000.00	12,095.38	7.56
071	AGUINALDO	152,802.00	0.00	152,802.00	0.00	0.00
072	BONIFICACIÓN ANUAL (BONO 14)	152,802.00	0.00	152,802.00	88,782.77	58.10
073	BONO VACACIONAL	2,800.00	0.00	2,800.00	0.00	0.00
111	ENERGÍA ELÉCTRICA	100,000.00	0.00	100,000.00	39,538.21	39.54
112	AGUA	25,000.00	-25,000.00	0.00	0.00	0.00
113	TELEFONÍA	625,000.00	-115,000.00	510,000.00	249,324.85	48.89
114	CORREOS Y TELÉGRAFOS	95,000.00	-37,000.00	58,000.00	25,554.27	44.06
121	DIVULGACIÓN E INFORMACIÓN	25,000.00	-25,000.00	0.00	0.00	0.00
122	IMPRESIÓN, ENCUADERNACIÓN Y REPRODUCCIÓN	25,000.00	6,000.00	31,000.00	4,300.00	13.87
131	VIÁTICOS EN EL EXTERIOR	75,000.00	-55,000.00	20,000.00	10,973.09	54.87
133	VIÁTICOS EN EL INTERIOR	100,000.00	-95,000.00	5,000.00	980.25	19.61
136	RECONOCIMIENTO DE GASTOS	225,000.00	-190,900.00	34,100.00	24,476.77	71.78
141	TRANSPORTE DE PERSONAS	125,000.00	-59,000.00	66,000.00	18,694.00	28.32
142	FLETES	0.00	8,016.00	8,016.00	0.00	0.00
151	ARRENDAMIENTO DE EDIFICIOS Y LOCALES	2,112,000.00	-1,360.00	2,110,640.00	659,800.00	31.26
158	DERECHOS DE BIENES INTANGIBLES	0.00	180,000.00	180,000.00	60,800.00	33.78
162	MANTENIMIENTO Y REPARACIÓN DE EQUIPO DE OFICINA	15,000.00	-1,016.00	13,984.00	13,518.56	96.67
165	MANTENIMIENTO Y REPARACIÓN DE MEDIOS DE TRANSPORTE	150,000.00	-20,010.00	129,990.00	65,999.25	50.77
169	MANTENIMIENTO Y REPARACIÓN DE OTRAS MAQUINARIAS Y EQUIPOS	0.00	105,000.00	105,000.00	24,475.00	23.31

) )

**Sistema de Contabilidad Integrada Gubernamental**  
**Informes de Gestión y Rendición de Cuentas - IGRC01**  
**Ejecución Financiera**  
**Expresado en Quetzales**  
**DEL MES DE MAYO AL MES DE AGOSTO**

PAGINA : 39 DE 48  
 FECHA : 6/09/2023  
 HORA : 17:55.57  
 REPORTE: R00820850.rpt

EJERCICIO: 2023

CORTE: ENTIDAD

PG - SPG - PY - ACT- OB - REN		ASIGNADO	MODIFICADO	VIGENTE	DEVENGADO	% EJEC
171	MANTENIMIENTO Y REPARACIÓN DE EDIFICIOS	0.00	120,000.00	120,000.00	34,168.00	28.47
174	MANTENIMIENTO Y REPARACIÓN DE INSTALACIONES	0.00	25,000.00	25,000.00	0.00	0.00
184	SERVICIOS ECONÓMICOS, FINANCIEROS, CONTABLES Y DE AUDITORÍA	440,000.00	-250,000.00	190,000.00	22,222.22	11.70
186	SERVICIOS DE INFORMÁTICA Y SISTEMAS COMPUTARIZADOS	0.00	271,000.00	271,000.00	60,000.00	22.14
188	SERVICIOS DE INGENIERÍA, ARQUITECTURA Y SUPERVISIÓN DE OBRAS	0.00	25,000.00	25,000.00	0.00	0.00
189	OTROS ESTUDIOS Y/O SERVICIOS	100,000.00	-100,000.00	0.00	0.00	0.00
191	PRIMAS Y GASTOS DE SEGUROS Y FIANZAS	350,000.00	-150,000.00	200,000.00	0.00	0.00
194	GASTOS BANCARIOS, COMISIONES Y OTROS GASTOS	363,102.00	130,643.00	493,745.00	0.00	0.00
195	IMPUESTOS, DERECHOS Y TASAS	50,000.00	-30,000.00	20,000.00	647.08	3.24
196	SERVICIOS DE ATENCIÓN Y PROTOCOLO	160,000.00	-135,000.00	25,000.00	0.00	0.00
197	SERVICIOS DE VIGILANCIA	250,000.00	0.00	250,000.00	88,000.00	35.20
199	OTROS SERVICIOS	0.00	975,000.00	975,000.00	428,109.00	43.91
211	ALIMENTOS PARA PERSONAS	287,500.00	-180,000.00	107,500.00	61,489.50	57.20
233	PRENDAS DE VESTIR	0.00	0.00	0.00	0.00	0.00
241	PAPEL DE ESCRITORIO	525,000.00	-484,939.00	40,061.00	20,026.00	49.99
242	PAPELES COMERCIALES, CARTULINAS, CARTONES Y OTROS	0.00	5,000.00	5,000.00	0.00	0.00
243	PRODUCTOS DE PAPEL O CARTÓN	32,500.00	-7,000.00	25,500.00	19,720.80	77.34
244	PRODUCTOS DE ARTES GRÁFICAS	0.00	20,000.00	20,000.00	10,641.75	53.21
245	LIBROS, REVISTAS Y PERIÓDICOS	0.00	3,000.00	3,000.00	300.00	10.00
253	LLANTAS Y NEUMÁTICOS	52,500.00	-7,500.00	45,000.00	0.00	0.00
261	ELEMENTOS Y COMPUESTOS QUÍMICOS	0.00	10,000.00	10,000.00	1,000.00	10.00
262	COMBUSTIBLES Y LUBRICANTES	200,000.00	-107,033.00	92,967.00	90,569.00	97.42
267	TINTES, PINTURAS Y COLORANTES	0.00	120,000.00	120,000.00	95,445.00	79.54
268	PRODUCTOS PLÁSTICOS, NYLON, VINIL Y P.V.C.	0.00	45,255.00	45,255.00	17,238.42	38.09
272	PRODUCTOS DE VIDRIO	0.00	8,000.00	8,000.00	0.00	0.00
291	ÚTILES DE OFICINA	0.00	41,307.00	41,307.00	20,424.10	49.44



) )

**Sistema de Contabilidad Integrada Gubernamental**  
**Informes de Gestion y Rendicion de Cuentas - IGRC01**  
**Ejecución Financiera**  
**Expresado en Quetzales**  
**DEL MES DE MAYO AL MES DE AGOSTO**

PAGINA : 40 DE 48  
 FECHA : 6/09/2023  
 HORA : 17:55.57  
 REPORTE: R00820850.rpt

EJERCICIO: 2023

CORTE: ENTIDAD

PG - SPG - PY - ACT - OB - REN		ASIGNADO	MODIFICADO	VIGENTE	DEVENGADO	% EJE
292	PRODUCTOS SANITARIOS, DE LIMPIEZA Y DE USO PERSONAL	0.00	18,800.00	18,800.00	14,034.00	74.65
293	ÚTILES EDUCACIONALES Y CULTURALES	0.00	7,000.00	7,000.00	0.00	0.00
294	ÚTILES DEPORTIVOS Y RECREATIVOS	0.00	8,000.00	8,000.00	0.00	0.00
296	ÚTILES DE COCINA Y COMEDOR	0.00	7,000.00	7,000.00	1,248.00	17.83
297	MATERIALES, PRODUCTOS Y ACCS. ELÉCTRICOS, CABLEADO ESTRUCTURADO DE REDES INFORMÁTICAS Y TELEFÓNICAS	0.00	35,000.00	35,000.00	28,608.50	81.74
298	ACCESORIOS Y REPUESTOS EN GENERAL	115,525.00	-77,998.00	37,527.00	3,839.50	10.23
322	MOBILIARIO Y EQUIPO DE OFICINA	0.00	69,456.00	69,456.00	29,280.00	42.16
324	EQUIPO EDUCACIONAL, CULTURAL Y RECREATIVO	0.00	90,000.00	90,000.00	73,800.00	82.00
325	EQUIPO DE TRANSPORTE	675,000.00	-675,000.00	0.00	0.00	0.00
326	EQUIPO PARA COMUNICACIONES	0.00	35,195.00	35,195.00	35,195.00	100.00
328	EQUIPO DE CÓMPUTO	0.00	334,229.00	334,229.00	218,731.00	65.44
329	OTRAS MAQUINARIAS Y EQUIPOS	0.00	146,120.00	146,120.00	60,734.00	41.56
413	INDEMNIZACIONES AL PERSONAL	0.00	1,079,932.00	1,079,932.00	0.00	0.00
415	VACACIONES PAGADAS POR RETIRO	0.00	90,405.00	90,405.00	0.00	0.00
419	OTRAS TRANSFERENCIAS A PERSONAS INDIVIDUALES	0.00	900.00	900.00	401.79	44.64
641	PRÉSTAMOS AL SECTOR PRIVADO	0.00	0.00	0.00	0.00	0.00
<b>TOTAL 001 000 SERVICIOS FINANCIEROS A LA MICRO, PEQUEÑA Y MEDIANA EMPRESA</b>		<b>15,174,594.00</b>	<b>1,348,000.00</b>	<b>16,522,594.00</b>	<b>4,947,849.22</b>	<b>29.95</b>
<b>002 000 SERVICIOS DE APOYO TECNICO A MUJERES MICROEMPRESARIAS PARA EL EMPODERAMIENTO ECONOMICO</b>						
029	OTRAS REMUNERACIONES DE PERSONAL TEMPORAL	120,000.00	0.00	120,000.00	40,000.00	33.33
121	DIVULGACIÓN E INFORMACIÓN	15,000.00	-15,000.00	0.00	0.00	0.00
122	IMPRESIÓN, ENCUADERNACIÓN Y REPRODUCCIÓN	5,000.00	-5,000.00	0.00	0.00	0.00
136	RECONOCIMIENTO DE GASTOS	10,000.00	10,933.00	20,933.00	0.00	0.00
141	TRANSPORTE DE PERSONAS	4,733.00	-4,733.00	0.00	0.00	0.00
155	ARRENDAMIENTO DE MEDIOS DE TRANSPORTE	5,000.00	-5,000.00	0.00	0.00	0.00

X

63

) )

**Sistema de Contabilidad Integrada Gubernamental**  
**Informes de Gestion y Rendicion de Cuentas - IGRC01**  
**Ejecución Financiera**  
**Expresado en Quetzales**  
**DEL MES DE MAYO AL MES DE AGOSTO**

PAGINA : 41 DE 48  
 FECHA : 6/09/2023  
 HORA : 17:55.57  
 REPORTE: R00820850.rpt

EJERCICIO: 2023

CORTE: ENTIDAD

PG - SPG - PY - ACT- OB - REN		ASIGNADO	MODIFICADO	VIGENTE	DEVENGADO	% EJEC
185	SERVICIOS DE CAPACITACIÓN	85,000.00	-85,000.00	0.00	0.00	0.00
196	SERVICIOS DE ATENCIÓN Y PROTOCOLO	13,200.00	-13,200.00	0.00	0.00	0.00
219	OTROS ALIMENTOS, PRODUCTOS AGROFORESTALES Y AGROPECUARIOS	0.00	50,000.00	50,000.00	0.00	0.00
231	HILADOS Y TELAS	78,000.00	0.00	78,000.00	0.00	0.00
232	ACABADOS TEXTILES	78,000.00	-78,000.00	0.00	0.00	0.00
261	ELEMENTOS Y COMPUESTOS QUÍMICOS	0.00	25,000.00	25,000.00	16,980.00	67.92
267	TINTES, PINTURAS Y COLORANTES	0.00	35,000.00	35,000.00	15,120.00	43.20
268	PRODUCTOS PLÁSTICOS, NYLON, VINIL Y P.V.C.	0.00	60,000.00	60,000.00	0.00	0.00
286	HERRAMIENTAS MENORES	0.00	25,000.00	25,000.00	1,656.87	6.63
<b>TOTAL 002 000 SERVICIOS DE APOYO TECNICO A MUJERES MICROEMPRESARIAS PARA EL EMPODERAMIENTO ECONOMICO</b>		<b>413,933.00</b>	<b>0.00</b>	<b>413,933.00</b>	<b>73,766.87</b>	<b>17.82</b>
<b>003 000 SERVICIOS DE APOYO EN LA PRODUCCION Y COMERCIALIZACION ARTESANAL</b>						
029	OTRAS REMUNERACIONES DE PERSONAL TEMPORAL	510,000.00	25,007.00	535,007.00	175,393.54	32.78
121	DIVULGACIÓN E INFORMACIÓN	25,000.00	-25,000.00	0.00	0.00	0.00
122	IMPRESIÓN, ENCUADERNACIÓN Y REPRODUCCIÓN	25,000.00	-25,000.00	0.00	0.00	0.00
136	RECONOCIMIENTO DE GASTOS	25,000.00	25,000.00	50,000.00	20,938.00	41.88
141	TRANSPORTE DE PERSONAS	22,242.00	-22,242.00	0.00	0.00	0.00
155	ARRENDAMIENTO DE MEDIOS DE TRANSPORTE	30,000.00	-30,000.00	0.00	0.00	0.00
158	DERECHOS DE BIENES INTANGIBLES	0.00	10,000.00	10,000.00	0.00	0.00
185	SERVICIOS DE CAPACITACIÓN	95,000.00	-25,000.00	70,000.00	24,800.00	35.43
196	SERVICIOS DE ATENCIÓN Y PROTOCOLO	12,600.00	2,235.00	14,835.00	0.00	0.00
214	PRODUCTOS AGROFORESTALES, MADERA, CORCHO Y SUS MANUFACTURAS	0.00	30,000.00	30,000.00	0.00	0.00
231	HILADOS Y TELAS	90,000.00	-15,000.00	75,000.00	0.00	0.00
232	ACABADOS TEXTILES	90,000.00	-85,000.00	5,000.00	0.00	0.00
269	OTROS PRODUCTOS QUÍMICOS Y CONEXOS	0.00	10,000.00	10,000.00	405.00	4.05
271	PRODUCTOS DE ARCILLA	0.00	20,000.00	20,000.00	0.00	0.00

) )

Sistema de Contabilidad Integrada Gubernamental  
 Informes de Gestion y Rendicion de Cuentas - IGRC01  
 Ejecución Financiera  
 Expresado en Quetzales  
 DEL MES DE MAYO AL MES DE AGOSTO

PAGINA : 42 DE 48  
 FECHA : 6/09/2023  
 HORA : 17:55.57  
 REPORTE: R00820850.rpt

EJERCICIO: 2023		CORTE: ENTIDAD				
PG - SPG - PY - ACT - OB - REN		ASIGNADO	MODIFICADO	VIGENTE	DEVENGADO	% EJEC
289	OTROS PRODUCTOS METÁLICOS	0.00	10,000.00	10,000.00	0.00	0.00
291	ÚTILES DE OFICINA	0.00	20,000.00	20,000.00	0.00	0.00
296	ÚTILES DE COCINA Y COMEDOR	0.00	10,000.00	10,000.00	0.00	0.00
299	OTROS MATERIALES Y SUMINISTROS	0.00	65,000.00	65,000.00	25,969.00	39.95
<b>TOTAL 003 000 SERVICIOS DE APOYO EN LA PRODUCCION Y COMERCIALIZACION ARTESANAL</b>		<b>924,842.00</b>	<b>0.00</b>	<b>924,842.00</b>	<b>247,505.54</b>	<b>26.76</b>
<b>004 000 SERVICIOS DE ASISTENCIA TECNICA EN DESARROLLO EMPRESARIAL A LA MICRO, PEQUEÑA Y MEDIANA EMPRESA</b>						
029	OTRAS REMUNERACIONES DE PERSONAL TEMPORAL	7,479,168.00	251,332.00	7,730,500.00	2,510,822.57	32.48
114	CORREOS Y TELÉGRAFOS	0.00	18,850.00	18,850.00	0.00	0.00
121	DIVULGACIÓN E INFORMACIÓN	350,000.00	-300,000.00	50,000.00	30,960.00	61.92
122	IMPRESIÓN, ENCUADERNACIÓN Y REPRODUCCIÓN	350,000.00	-219,650.00	130,350.00	69,000.00	52.93
136	RECONOCIMIENTO DE GASTOS	657,922.00	-560,000.00	97,922.00	41,850.52	42.74
141	TRANSPORTE DE PERSONAS	0.00	40,000.00	40,000.00	33,020.00	82.55
155	ARRENDAMIENTO DE MEDIOS DE TRANSPORTE	0.00	25,000.00	25,000.00	20,000.00	80.00
171	MANTENIMIENTO Y REPARACIÓN DE EDIFICIOS	0.00	90,000.00	90,000.00	69,816.00	77.57
183	SERVICIOS JURÍDICOS	4,278.00	-4,278.00	0.00	0.00	0.00
185	SERVICIOS DE CAPACITACIÓN	2,022,450.00	139,468.00	2,161,918.00	738,691.80	34.17
186	SERVICIOS DE INFORMÁTICA Y SISTEMAS COMPUTARIZADOS	57,048.00	-57,048.00	0.00	0.00	0.00
189	OTROS ESTUDIOS Y/O SERVICIOS	2,205,000.00	-237,861.00	1,967,139.00	455,186.80	23.14
196	SERVICIOS DE ATENCIÓN Y PROTOCOLO	216,600.00	-77,339.00	139,261.00	83,233.25	59.77
199	OTROS SERVICIOS	0.00	1,323,187.00	1,323,187.00	456,063.48	34.47
211	ALIMENTOS PARA PERSONAS	1,215,000.00	-269,661.00	945,339.00	374,971.00	39.67
<b>TOTAL 004 000 SERVICIOS DE ASISTENCIA TECNICA EN DESARROLLO EMPRESARIAL A LA MICRO, PEQUEÑA Y MEDIANA EMPRESA</b>		<b>14,557,466.00</b>	<b>162,000.00</b>	<b>14,719,466.00</b>	<b>4,883,615.42</b>	<b>33.18</b>
<b>TOTAL 000 SIN PROYECTO</b>		<b>31,070,835.00</b>	<b>1,510,000.00</b>	<b>32,580,835.00</b>	<b>10,152,727.05</b>	<b>31.16</b>

) )

Sistema de Contabilidad Integrada Gubernamental  
 Informes de Gestion y Rendicion de Cuentas - IGRC01  
 Ejecución Financiera  
 Expresado en Quetzales  
 DEL MES DE MAYO AL MES DE AGOSTO

PAGINA : 43 DE 48  
 FECHA : 6/09/2023  
 HORA : 17:55.57  
 REPORTE: R00820850.rpt

EJERCICIO: 2023

CORTE: ENTIDAD

PG - SPG - PY - ACT- OB - REN	ASIGNADO	MODIFICADO	VIGENTE	DEVENGADO	% EJEC
TOTAL 00 SIN SUBPROGRAMA	31,070,835.00	1,510,000.00	32,580,835.00	10,152,727.05	31.16
TOTAL 14 DESARROLLO DE LA MICRO, PEQUEÑA Y MEDIANA EMPRESA	31,070,835.00	1,510,000.00	32,580,835.00	10,152,727.05	31.16
<b>15 ASISTENCIA Y PROTECCION AL CONSUMIDOR Y SUPERVISION DEL COMERCIO INTERNO</b>					
00 SIN SUBPROGRAMA					
000 SIN PROYECTO					
001 000 SERVICIOS DE ASISTENCIA, PROTECCION Y EDUCACION AL CONSUMIDOR					
011 PERSONAL PERMANENTE	1,275,324.00	-665.00	1,274,659.00	425,108.00	33.35
012 COMPLEMENTO PERSONAL AL SALARIO DEL PERSONAL PERMANENTE	1,105,200.00	0.00	1,105,200.00	359,400.00	32.52
013 COMPLEMENTO POR ANTIGÜEDAD AL PERSONAL PERMANENTE	85,800.00	665.00	86,465.00	28,400.00	32.85
014 COMPLEMENTO POR CALIDAD PROFESIONAL AL PERSONAL PERMANENTE	90,000.00	0.00	90,000.00	30,000.00	33.33
015 COMPLEMENTOS ESPECÍFICOS AL PERSONAL PERMANENTE	2,045,814.00	0.00	2,045,814.00	548,731.48	26.82
029 OTRAS REMUNERACIONES DE PERSONAL TEMPORAL	4,116,000.00	247,267.00	4,363,267.00	1,469,266.67	33.67
071 AGUINALDO	340,924.00	0.00	340,924.00	0.00	0.00
072 BONIFICACIÓN ANUAL (BONO 14)	340,924.00	0.00	340,924.00	326,898.22	95.89
073 BONO VACACIONAL	7,400.00	0.00	7,400.00	0.00	0.00
111 ENERGÍA ELÉCTRICA	367,157.00	-70,048.00	297,109.00	98,658.31	33.21
112 AGUA	26,400.00	-24,265.00	2,135.00	200.00	9.37
113 TELEFONÍA	459,000.00	-12,178.00	446,822.00	139,539.39	31.23
114 CORREOS Y TELÉGRAFOS	60,000.00	8,250.00	68,250.00	29,025.00	42.53
115 EXTRACCIÓN DE BASURA Y DESTRUCCIÓN DE DESECHOS SÓLIDOS	6,000.00	-5,250.00	750.00	250.00	33.33
121 DIVULGACIÓN E INFORMACIÓN	792,000.00	-161,599.00	630,401.00	2,040.00	0.32
122 IMPRESIÓN, ENCUADERNACIÓN Y REPRODUCCIÓN	0.00	48,947.00	48,947.00	18,940.00	38.69
142 FLETES	0.00	20,000.00	20,000.00	7,900.00	39.50
151 ARRENDAMIENTO DE EDIFICIOS Y LOCALES	1,163,400.00	0.00	1,163,400.00	325,484.20	27.98

8

) )

**Sistema de Contabilidad Integrada Gubernamental**  
**Informes de Gestion y Rendicion de Cuentas - IGRC01**  
**Ejecución Financiera**  
**Expresado en Quetzales**  
**DEL MES DE MAYO AL MES DE AGOSTO**

PAGINA : 44 DE 48  
 FECHA : 6/09/2023  
 HORA : 17:55.57  
 REPORTE: R00820850.rpt

EJERCICIO: 2023

CORTE: ENTIDAD

PG - SPG - PY - ACT - OB - REN		ASIGNADO	MODIFICADO	VIGENTE	DEVENGADO	% EJEC
153	ARRENDAMIENTO DE MÁQUINAS Y EQUIPOS DE OFICINA	81,600.00	0.00	81,600.00	32,700.00	40.07
158	DERECHOS DE BIENES INTANGIBLES	15,000.00	73,978.00	88,978.00	378.00	0.42
162	MANTENIMIENTO Y REPARACIÓN DE EQUIPO DE OFICINA	72,030.00	-3,470.00	68,560.00	25,126.00	36.65
166	MANTENIMIENTO Y REPARACIÓN DE EQUIPO PARA COMUNICACIONES	6,000.00	-3,000.00	3,000.00	0.00	0.00
168	MANTENIMIENTO Y REPARACIÓN DE EQUIPO DE CÓMPUTO	0.00	2,000.00	2,000.00	475.00	23.75
169	MANTENIMIENTO Y REPARACIÓN DE OTRAS MAQUINARIAS Y EQUIPOS	36,784.00	46.00	36,830.00	8,276.00	22.47
171	MANTENIMIENTO Y REPARACIÓN DE EDIFICIOS	0.00	90,000.00	90,000.00	0.00	0.00
183	SERVICIOS JURÍDICOS	1,920,000.00	-859,153.00	1,060,847.00	120,000.00	11.31
184	SERVICIOS ECONÓMICOS, FINANCIEROS, CONTABLES Y DE AUDITORÍA	35,000.00	0.00	35,000.00	0.00	0.00
185	SERVICIOS DE CAPACITACIÓN	15,000.00	0.00	15,000.00	0.00	0.00
186	SERVICIOS DE INFORMÁTICA Y SISTEMAS COMPUTARIZADOS	150,000.00	25,000.00	175,000.00	20,000.00	11.43
189	OTROS ESTUDIOS Y/O SERVICIOS	1,020,000.00	-735,000.00	285,000.00	90,000.00	31.58
191	PRIMAS Y GASTOS DE SEGUROS Y FIANZAS	90,000.00	-13,047.00	76,953.00	76,952.19	100.00
195	IMPUESTOS, DERECHOS Y TASAS	5,000.00	9,992.00	14,992.00	4,322.50	28.83
196	SERVICIOS DE ATENCIÓN Y PROTOCOLO	78,440.00	-50,000.00	28,440.00	1,352.20	4.75
197	SERVICIOS DE VIGILANCIA	399,600.00	-37,153.00	362,447.00	101,060.00	27.88
199	OTROS SERVICIOS	1,293,180.00	99,314.00	1,392,494.00	376,467.01	27.04
211	ALIMENTOS PARA PERSONAS	96,485.00	0.00	96,485.00	59,155.10	61.31
233	PRENDAS DE VESTIR	474,000.00	-180,000.00	294,000.00	0.00	0.00
241	PAPEL DE ESCRITORIO	128,000.00	0.00	128,000.00	60,979.50	47.64
243	PRODUCTOS DE PAPEL O CARTÓN	171,123.00	0.00	171,123.00	34,024.10	19.88
244	PRODUCTOS DE ARTES GRÁFICAS	59,400.00	37,500.00	96,900.00	500.00	0.52
245	LIBROS, REVISTAS Y PERIÓDICOS	0.00	3,000.00	3,000.00	0.00	0.00
247	ESPECIES TIMBRADAS Y VALORES	1,000.00	0.00	1,000.00	0.00	0.00
252	ARTÍCULOS DE CUERO	0.00	25,000.00	25,000.00	0.00	0.00
253	LLANTAS Y NEUMÁTICOS	0.00	1,500.00	1,500.00	0.00	0.00

) )

**Sistema de Contabilidad Integrada Gubernamental**  
**Informes de Gestión y Rendición de Cuentas - IGRC01**  
**Ejecución Financiera**  
**Expresado en Quetzales**  
**DEL MES DE MAYO AL MES DE AGOSTO**

PAGINA : 45 DE 48  
 FECHA : 6/09/2023  
 HORA : 17:55.57  
 REPORTE: R00820850.rpt

EJERCICIO: 2023		CORTE: ENTIDAD				
PG - SPG - PY - ACT - OB - REN		ASIGNADO	MODIFICADO	VIGENTE	DEVENGADO	% EJEC
261	ELEMENTOS Y COMPUESTOS QUÍMICOS	87,750.00	3,200.00	90,950.00	3,585.00	3.94
262	COMBUSTIBLES Y LUBRICANTES	350,560.00	-80,560.00	270,000.00	90,000.00	33.33
267	TINTES, PINTURAS Y COLORANTES	319,150.00	-18,057.00	301,093.00	186,196.00	61.84
268	PRODUCTOS PLÁSTICOS, NYLON, VINIL Y P.V.C.	71,991.00	175,500.00	247,491.00	185,493.00	74.95
291	ÚTILES DE OFICINA	138,632.00	90,000.00	228,632.00	75,665.00	33.09
292	PRODUCTOS SANITARIOS, DE LIMPIEZA Y DE USO PERSONAL	25,050.00	0.00	25,050.00	24,993.55	99.77
295	ÚTILES MENORES, SUMINISTROS E INSTRUMENTAL MÉDICO-QUIRÚRGICOS, DE LABORATORIO Y CUIDADO DE LA SALUD	180,000.00	-180,000.00	0.00	0.00	0.00
296	ÚTILES DE COCINA Y COMEDOR	0.00	7,200.00	7,200.00	0.00	0.00
298	ACCESORIOS Y REPUESTOS EN GENERAL	0.00	12,000.00	12,000.00	0.00	0.00
299	OTROS MATERIALES Y SUMINISTROS	7,500.00	0.00	7,500.00	0.00	0.00
322	MOBILIARIO Y EQUIPO DE OFICINA	0.00	100,500.00	100,500.00	18,000.00	17.91
324	EQUIPO EDUCACIONAL, CULTURAL Y RECREATIVO	0.00	45,000.00	45,000.00	0.00	0.00
326	EQUIPO PARA COMUNICACIONES	0.00	539,200.00	539,200.00	0.00	0.00
328	EQUIPO DE CÓMPUTO	792,798.00	-145,500.00	647,298.00	535,824.00	82.78
411	AYUDA PARA FUNERALES	0.00	2,000.00	2,000.00	2,000.00	100.00
412	PRESTACIONES PÓSTUMAS	0.00	61,985.00	61,985.00	60,484.62	97.58
413	INDEMNIZACIONES AL PERSONAL	0.00	0.00	0.00	0.00	0.00
415	VACACIONES PAGADAS POR RETIRO	0.00	0.00	0.00	0.00	0.00
419	OTRAS TRANSFERENCIAS A PERSONAS INDIVIDUALES	0.00	0.00	0.00	0.00	0.00
913	SENTENCIAS JUDICIALES	0.00	464,802.00	464,802.00	462,801.19	99.57
<b>TOTAL 001 000 SERVICIOS DE ASISTENCIA, PROTECCION Y EDUCACION AL CONSUMIDOR</b>		<b>20,402,416.00</b>	<b>-385,099.00</b>	<b>20,017,317.00</b>	<b>6,466,651.23</b>	<b>32.31</b>
<b>002 000 SERVICIOS DE SUPERVISION DEL COMERCIO INTERNO</b>						
011	PERSONAL PERMANENTE	818,532.00	0.00	818,532.00	257,768.00	31.49
012	COMPLEMENTO PERSONAL AL SALARIO DEL PERSONAL PERMANENTE	852,000.00	0.00	852,000.00	266,800.00	31.31

Sistema de Contabilidad Integrada Gubernamental  
 Informes de Gestion y Rendicion de Cuentas - IGRC01  
 Ejecución Financiera  
 Expresado en Quetzales  
 DEL MES DE MAYO AL MES DE AGOSTO

PAGINA : 46 DE 48  
 FECHA : 6/09/2023  
 HORA : 17:55.57  
 REPORTE: R00820850.rpt

EJERCICIO: 2023

CORTE: ENTIDAD

PG - SPG - PY - ACT- OB - REN	ASIGNADO	MODIFICADO	VIGENTE	DEVENGADO	% EJEC	
013	COMPLEMENTO POR ANTIGÜEDAD AL PERSONAL PERMANENTE	77,340.00	0.00	77,340.00	24,050.00	31.10
014	COMPLEMENTO POR CALIDAD PROFESIONAL AL PERSONAL PERMANENTE	18,000.00	0.00	18,000.00	6,000.00	33.33
015	COMPLEMENTOS ESPECÍFICOS AL PERSONAL PERMANENTE	1,633,438.00	0.00	1,633,438.00	406,060.56	24.86
022	PERSONAL POR CONTRATO	25,440.00	0.00	25,440.00	0.00	0.00
024	COMPLEMENTO PERSONAL AL SALARIO DEL PERSONAL TEMPORAL	12,000.00	0.00	12,000.00	0.00	0.00
027	COMPLEMENTOS ESPECÍFICOS AL PERSONAL TEMPORAL	20,000.00	0.00	20,000.00	0.00	0.00
029	OTRAS REMUNERACIONES DE PERSONAL TEMPORAL	3,804,000.00	0.00	3,804,000.00	1,267,419.35	33.32
071	AGUINALDO	251,691.00	0.00	251,691.00	0.00	0.00
072	BONIFICACIÓN ANUAL (BONO 14)	251,691.00	0.00	251,691.00	232,884.22	92.53
073	BONO VACACIONAL	6,400.00	0.00	6,400.00	0.00	0.00
133	VIÁTICOS EN EL INTERIOR	600,000.00	-477,500.00	122,500.00	35,825.03	29.24
136	RECONOCIMIENTO DE GASTOS	840,000.00	-404,152.00	435,848.00	58,787.43	13.49
158	DERECHOS DE BIENES INTANGIBLES	0.00	420,000.00	420,000.00	0.00	0.00
165	MANTENIMIENTO Y REPARACIÓN DE MEDIOS DE TRANSPORTE	470,000.00	-5,862.00	464,138.00	73,127.58	15.76
169	MANTENIMIENTO Y REPARACIÓN DE OTRAS MAQUINARIAS Y EQUIPOS	8,600.00	0.00	8,600.00	490.00	5.70
266	PRODUCTOS MEDICINALES Y FARMACÉUTICOS	65,000.00	0.00	65,000.00	0.00	0.00
269	OTROS PRODUCTOS QUÍMICOS Y CONEXOS	3,250.00	0.00	3,250.00	0.00	0.00
291	ÚTILES DE OFICINA	2,646.00	0.00	2,646.00	0.00	0.00
298	ACCESORIOS Y REPUESTOS EN GENERAL	3,499.00	0.00	3,499.00	0.00	0.00
325	EQUIPO DE TRANSPORTE	1,222,000.00	-1,222,000.00	0.00	0.00	0.00
326	EQUIPO PARA COMUNICACIONES	0.00	413,000.00	413,000.00	0.00	0.00
328	EQUIPO DE CÓMPUTO	0.00	809,000.00	809,000.00	1,665.00	0.21
329	OTRAS MAQUINARIAS Y EQUIPOS	5,000.00	84,962.00	89,962.00	2,925.00	3.25
413	INDEMNIZACIONES AL PERSONAL	0.00	482,433.00	482,433.00	0.00	0.00
415	VACACIONES PAGADAS POR RETIRO	0.00	21,719.00	21,719.00	0.00	0.00

54

Sistema de Contabilidad Integrada Gubernamental  
 Informes de Gestion y Rendicion de Cuentas - IGRC01  
 Ejecución Financiera  
 Expresado en Quetzales  
 DEL MES DE MAYO AL MES DE AGOSTO

PAGINA : 47 DE 48  
 FECHA : 6/09/2023  
 HORA : 17:55.57  
 REPORTE: R00820850.rpt

EJERCICIO: 2023

CORTE: ENTIDAD

PG - SPG - PY - ACT- OB - REN		ASIGNADO	MODIFICADO	VIGENTE	DEVENGADO	% EJEC
419	OTRAS TRANSFERENCIAS A PERSONAS INDIVIDUALES	0.00	900.00	900.00	0.00	0.00
	TOTAL 002 000 SERVICIOS DE SUPERVISION DEL COMERCIO INTERNO	<u>10,990,527.00</u>	<u>122,500.00</u>	<u>11,113,027.00</u>	<u>2,633,802.17</u>	<u>23.70</u>
	TOTAL 000 SIN PROYECTO	<u>31,392,943.00</u>	<u>-262,599.00</u>	<u>31,130,344.00</u>	<u>9,100,453.40</u>	<u>29.23</u>
	TOTAL 00 SIN SUBPROGRAMA	<u>31,392,943.00</u>	<u>-262,599.00</u>	<u>31,130,344.00</u>	<u>9,100,453.40</u>	<u>29.23</u>
	TOTAL 15 ASISTENCIA Y PROTECCION AL CONSUMIDOR Y SUPERVISION DEL COMERCIO INTERNO	<u>31,392,943.00</u>	<u>-262,599.00</u>	<u>31,130,344.00</u>	<u>9,100,453.40</u>	<u>29.23</u>
99	PARTIDAS NO ASIGNABLES A PROGRAMAS					
00	SIN SUBPROGRAMA					
000	SIN PROYECTO					
001	000 APORTES Y CUOTAS A ORGANISMOS ECONOMICOS Y COMERCIALES					
435	TRANSFERENCIAS A OTRAS INSTITUCIONES SIN FINES DE LUCRO	2,504,000.00	0.00	2,504,000.00	0.00	0.00
453	TRANSFERENCIAS A ENTIDADES DESCENTRALIZADAS Y AUTÓNOMAS NO FINANCIERAS	0.00	96,150,342.00	96,150,342.00	23,586,224.00	24.53
454	TRANSFERENCIAS A INSTITUCIONES PÚBLICAS FINANCIERAS	5,247,000.00	0.00	5,247,000.00	1,609,568.00	30.68
472	TRANSFERENCIAS A ORGANISMOS E INSTITUCIONES INTERNACIONALES	1,639,501.00	0.00	1,639,501.00	755,979.79	46.11
473	TRANSFERENCIAS A ORGANISMOS REGIONALES	4,415,341.00	0.00	4,415,341.00	273,729.98	6.20
991	CRÉDITOS DE RESERVA	88,142,812.00	-88,142,812.00	0.00	0.00	0.00
	TOTAL 001 000 APORTES Y CUOTAS A ORGANISMOS ECONOMICOS Y COMERCIALES	<u>101,948,654.00</u>	<u>8,007,530.00</u>	<u>109,956,184.00</u>	<u>26,225,501.77</u>	<u>23.85</u>
002	000 APORTES A ORGANISMOS DE INVESTIGACION ECONOMICA					
473	TRANSFERENCIAS A ORGANISMOS REGIONALES	714,000.00	0.00	714,000.00	-122.55	(0.02)
	TOTAL 002 000 APORTES A ORGANISMOS DE INVESTIGACION ECONOMICA	<u>714,000.00</u>	<u>0.00</u>	<u>714,000.00</u>	<u>-122.55</u>	<u>(0.02)</u>
	TOTAL 000 SIN PROYECTO	<u>102,662,654.00</u>	<u>8,007,530.00</u>	<u>110,670,184.00</u>	<u>26,225,379.22</u>	<u>23.70</u>
	TOTAL 00 SIN SUBPROGRAMA	<u>102,662,654.00</u>	<u>8,007,530.00</u>	<u>110,670,184.00</u>	<u>26,225,379.22</u>	<u>23.70</u>




**Sistema de Contabilidad Integrada Gubernamental**  
**Informes de Gestión y Rendición de Cuentas - IGRC01**  
**Ejecución Financiera**  
**Expresado en Quetzales**  
**DEL MES DE MAYO AL MES DE AGOSTO**

PAGINA : 48 DE 48  
 FECHA : 6/09/2023  
 HORA : 17:55.57  
 REPORTE: R00820850.rpt

EJERCICIO: 2023

CORTE: ENTIDAD


PG - SPG - PY - ACT- OB - REN	ASIGNADO	MODIFICADO	VIGENTE	DEVENGADO	% EJEC
TOTAL 99 PARTIDAS NO ASIGNABLES A PROGRAMAS	102,662,664.00	8,007,530.00	110,670,184.00	26,225,379.22	23.70
ENTIDAD: 11130011-000-00 MINISTERIO DE ECONOMÍA	497,004,000.00	-32,625,177.00	464,378,823.00	152,977,050.74	32.94


  
 M.A. Jalmo René Hernández Porro  
 Coordinador General de Presupuesto  
 Dirección Financiera  
 Ministerio de Economía

Firma y Sello

Funcionario Responsable de la

Unidad de Administración Financiera

  
 Lic. Freddy Giovany Pato Méndez  
 Director Financiero  
 Ministerio de Economía

  
 M.Sc. Oliver Jonathan Avalos Lam  
 Viceministro Administrativo y Financiero  
 Ministerio de Economía



55

**Sistema de Contabilidad Integrada Gubernamental**  
**Informes de Gestion y Rendicion de Cuentas - IGRC02 - Ejecucion Fisica - IGRC02**  
**Ejecucion Fisica**

PAGINA 1 DE 9  
 FECHA 6/09/2023  
 HORA 17:57,35  
 REPORTE: R00822834.rpt

Expresado en Quetzales  
 DEL MES MAYO AL MES DE AGOSTO CORTE: ENTIDAD

EJERCICIO: 2023

PG	SP	PY	AC	OB	UBG	DESCRIPCION	UNIDAD DE MEDIDA	METAS FÍSICAS				No. beneficiados	Unidad de Medida
								INICIAL	VIGENTE	EJEC	% EJEC		
Entidad : 11130011-000-000 MINISTERIO DE ECONOMÍA													
11	SERVICIOS REGISTRALES												
00	SIN SUBPROGRAMA												
000	SIN PROYECTO												
001-000	SERVICIOS DE REGISTRO E INSCRIPCION EN EL MERCADO DE VALORES												
	1	Personas individuales y jurídicas beneficiadas con servicios de registro e inscripción en el mercado de valores					Persona	841	528	193	36.55	0	
		0101	GUATEMALA, GUATEMALA							193			
	3	Personas individuales y jurídicas con registro de inscripción vigente y con vigilancia y fiscalización, en el mercado de valores					Persona	125	170	40	23.53	0	
		0101	GUATEMALA, GUATEMALA							40			
	6	Personas individuales y jurídicas beneficiadas con capacitación en cultura financiera y bursátil					Persona	716	358	153	42.74	0	
		0101	GUATEMALA, GUATEMALA							153			
002-000	SERVICIOS DE REGISTRO DE GARANTIAS MOBILIARIAS												
	1	Personas individuales y jurídicas beneficiadas con servicios de registro de garantías mobiliarias					Persona	23,100	26,455	10,183	38.49	0	
		0101	GUATEMALA, GUATEMALA							10,183			
	2	Personas jurídicas beneficiadas con servicios de registro de garantías mobiliarias					Persona	5,700	9,419	1,675	17.78	0	
		0101	GUATEMALA, GUATEMALA							1,675			
	3	Personas individuales beneficiadas con servicios de registro de garantías mobiliarias					Persona	17,400	17,036	8,508	49.94	3,063	Persona
		0101	GUATEMALA, GUATEMALA							8,508			
003-000	SERVICIOS DE REGISTRO DE PATENTES COMERCIALES Y TITULOS DE PROPIEDAD INTELECTUAL												
	1	Personas individuales y jurídicas beneficiadas con servicios de registro de patentes comerciales y títulos de propiedad intelectual					Persona	120,888	163,690	71,582	43.73	0	
		0101	GUATEMALA, GUATEMALA							10,126			
		0101	GUATEMALA, GUATEMALA							61,456			

5/9

✓

**Sistema de Contabilidad Integrada Gubernamental**  
**Informes de Gestion y Rendicion de Cuentas - IGRC02 - Ejecucion Fisica - IGRC02**  
**Ejecucion Fisica**

PAGINA 2 DE 9  
 FECHA 6/09/2023  
 HORA 17:57.35  
 REPORTE: R00822834.rpt

EJERCICIO:		2023		Expresado en Quetzales				DEL MES MAYO AL MES DE AGOSTO		CORTE: ENTIDAD			
PG	SP	PY	AC	OB	UBG	DESCRIPCION	UNIDAD DE MEDIDA	METAS FÍSICAS				No. beneficiados	Unidad de Medida
								INICIAL	VIGENTE	EJEC	% EJEC		
						7 Personas individuales y jurídicas beneficiadas con patentes de inscripción de sociedades nacionales, comerciante individual y empresas mercantiles	Persona	90,888	131,604	61,456	46.70		0
						0101 GUATEMALA, GUATEMALA				61,456			
						8 Personas individuales y jurídicas beneficiadas con títulos de derechos de propiedad intelectual	Persona	30,000	32,086	10,126	31.56		0
						0101 GUATEMALA, GUATEMALA				10,126			
	004	000				<b>SERVICIOS DE CERTIFICACION Y FIRMA ELECTRONICA</b>							
						1 Prestadores de servicio de certificación y firma electrónica beneficiados con certeza jurídica	Persona	4	5	3	60.00		0
						0101 GUATEMALA, GUATEMALA				3			
						3 Prestadores de servicio de certificación y firma electrónica beneficiados con certeza jurídica	Persona	4	5	3	60.00		0
						0101 GUATEMALA, GUATEMALA				3			
12						<b>PROMOCION DE LA INVERSION Y COMPETENCIA</b>							
	00					<b>SIN SUBPROGRAMA</b>							
		000				<b>SIN PROYECTO</b>							
			001	000		<b>SERVICIOS DE ANALISIS, DIAGNOSTICOS Y PROYECTOS PARA MEJORAR LA INVERSION Y COMPETITIVIDAD</b>							
						1 Entidades beneficiadas con asistencia técnica y/o financiera para la mejora de la productividad y competitividad	Entidad	940	906	269	29.69		0
						0101 GUATEMALA, GUATEMALA				269			
						2 Entidades asesoradas para la atracción de inversión extranjera directa al país	Entidad	391	378	148	39.15		0
						0101 GUATEMALA, GUATEMALA				148			
						4 Entidades beneficiadas con propuestas de proyectos y/o automatización de sus procesos para la mejora de un sector productivo o la mejora en el clima de negocios	Entidad	240	235	37	15.74		0
						0101 GUATEMALA, GUATEMALA				37			
						5 Entidades beneficiadas con la implementación de un sistema marco de productividad y competitividad para beneficio de sectores productivos	Entidad	283	269	73	27.14		0
						0101 GUATEMALA, GUATEMALA				73			

**Sistema de Contabilidad Integrada Gubernamental**  
**Informes de Gestion y Rendicion de Cuentas - IGRC02 - Ejecucion Fisica - IGRC02**  
**Ejecucion Fisica**

PAGINA 3 DE 9  
 FECHA 6/09/2023  
 HORA 17:57,35  
 REPORTE: R00822834.rpt

Expresado en Quetzales  
 DEL MES MAYO AL MES DE AGOSTO CORTE: ENTIDAD

EJERCICIO: 2023

PG	SP	PY	AC	OB	UBG	DESCRIPCION	UNIDAD DE MEDIDA	METAS FÍSICAS				No. beneficiados	Unidad de Medida
								INICIAL	VIGENTE	EJEC	% EJEC		
						13 Entidades beneficiadas con acciones para la mejora de la productividad, innovación, desarrollo empresarial y/o clima de negocios	Entidad	26	24	11	45.83	0	
						0101 GUATEMALA, GUATEMALA				11			
002-000						SERVICIOS DE NORMALIZACION, METROLOGIA Y ACREDITACION							
						1 Certificados, normas y registros emitidos a entidades privadas, públicas y académicas para promover la adopción de prácticas de gestión de la calidad	Documento	433	488	177	36.27	0	
						0101 GUATEMALA, GUATEMALA				177			
						2 Certificados de acreditación de laboratorios de ensayo y calibración, análisis clínicos a organismos de inspección y certificación	Documento	23	25	10	40.00	0	
						0101 GUATEMALA, GUATEMALA				10			
						3 Certificados e informes de calibración para beneficio de entidades públicas, privadas y académicas	Documento	350	404	155	38.37	0	
						0101 GUATEMALA, GUATEMALA				155			
						4 Certificados y normas técnicas adoptadas y elaboradas para beneficio de entidades públicas, privadas y académicas	Documento	60	59	12	20.34	0	
						0101 GUATEMALA, GUATEMALA				12			
003-000						SERVICIOS DE CAPACITACION PARA LA CULTURA DE LA COMPETENCIA							
						1 Personas capacitadas e informadas sobre los beneficios económicos de la competencia en los mercados y en la competitividad del país	Persona	2,800	2,340	800	34.19	800	Persona
						0101 GUATEMALA, GUATEMALA				800			
						2 Personas capacitadas e informadas sobre los beneficios económicos de la competencia en los mercados y en la competitividad del país	Persona	2,800	2,340	800	34.19	0	
						0101 GUATEMALA, GUATEMALA				800			
004-000						SERVICIOS DE CALIFICACION Y EXONERACION FISCAL EN LA ACTIVIDAD EXPORTADORA Y DE MAQUILA							
						1 Empresas importadoras y exportadoras beneficiadas con exoneraciones fiscales por resoluciones de calificación	Entidad	290	290	143	49.31	0	
						0101 GUATEMALA, GUATEMALA				143			

**Sistema de Contabilidad Integrada Gubernamental**  
**Informes de Gestion y Rendicion de Cuentas - IGRC02 - Ejecucion Fisica - IGRC02**  
**Ejecucion Fisica**

PAGINA 4 DE 9  
 FECHA 6/09/2023  
 HORA 17:57,35  
 REPORTE: R00822834.rpt

Expresado en Quetzales  
 DEL MES MAYO AL MES DE AGOSTO CORTE: ENTIDAD

EJERCICIO: 2023

PG	SP	PY	AC	OB	UBG	DESCRIPCION	UNIDAD DE MEDIDA	METAS FÍSICAS				No. beneficiados	Unidad de Medida
								INICIAL	VIGENTE	EJEC	% EJEC		
						2 Empresas importadoras y exportadoras beneficiadas con exoneraciones fiscales por resoluciones de calificación de la actividad exportadora y maquila	Entidad	40	40	8	20.00	0	
						0101 GUATEMALA, GUATEMALA				8			
						3 Empresas importadoras y exportadoras beneficiadas con exoneraciones fiscales por resoluciones de calificación de zonas francas	Entidad	10	10	0	0.00	0	
						4 Entidades con procesos de verificación y vigilancia para el cumplimiento de las obligaciones por resoluciones de calificación	Entidad	240	240	135	56.25	0	
						0101 GUATEMALA, GUATEMALA				135			
005-000						<b>GENERACION DE COMPETITIVIDAD Y EMPRENDIMIENTO PARA JOVENES</b>							
						1 Jóvenes capacitados y certificados en formación profesional de emprendimiento e innovación, con énfasis en mujeres y discapacitados	Persona	3,000	10,506	6,332	60.27	0	
						0101 GUATEMALA, GUATEMALA				6,332			
						6 Jóvenes capacitados y certificados en formación profesional de emprendimiento e innovación de MIPYMES en crecimiento, con énfasis en mujeres y discapacitados.	Persona	3,000	3,000	474	15.80	0	
						0101 GUATEMALA, GUATEMALA				474			
						7 Instituciones públicas y privadas capacitadas para el fortalecimiento del funcionamiento, estructuración y operativización para crear empleo digno a jóvenes vulnerables	Entidad	21	21	5	23.81	0	
						0101 GUATEMALA, GUATEMALA				5			
						8 Personas beneficiadas con becas de aprendizaje de idioma ingles para empleo y enfermería	Persona	0	7,506	5,858	78.04	0	
						0101 GUATEMALA, GUATEMALA				5,858			
13						<b>GESTION DE LA INTEGRACION ECONOMICA Y COMERCIO EXTERIOR</b>							
00						<b>SIN SUBPROGRAMA</b>							
000						<b>SIN PROYECTO</b>							

5

**Sistema Contabilidad Integrada Gubernamental**  
**Informes de Gestion y Rendicion de Cuentas - IGRC02 - Ejecucion Fisica - IGRC02**  
**Ejecucion Fisica**

PAGINA 5 DE 9  
 FECHA 6/09/2023  
 HORA 17:57,35  
 REPORTE: R00822834.rpt

Expresado en Quetzales  
 DEL MES MAYO AL MES DE AGOSTO CORTE: ENTIDAD

EJERCICIO: 2023

PG	SP	PY	AC	OB	UBG	DESCRIPCION	UNIDAD DE MEDIDA	METAS FÍSICAS				No. beneficiados	Unidad de Medida	
								INICIAL	VIGENTE	EJEC	% EJEC			
001-000						NEGOCIACION DE ACUERDOS COMERCIALES INTERNACIONALES Y PROMOCION DE LA INTEGRACION ECONOMICA								
						1 Acuerdos y convenios comerciales negociados y suscritos para beneficio del sector exportador	Documento	295	226	81	35.84		0	
						0101 GUATEMALA, GUATEMALA				21				
						2 Acuerdos y convenios comerciales suscritos a través de las negociaciones comerciales con diferentes países	Documento	67	38	17	44.74		0	
						0101 GUATEMALA, GUATEMALA				17				
						3 Informes de gestión en el marco de los acuerdos ante la Organización Mundial del Comercio (OMC) para beneficio del sector empresarial	Documento	216	179	60	33.52		0	
						5 Ferias y misiones en beneficio de empresarios exportadores para el desarrollo comercial	Evento	12	20	13	65.00		0	
						0101 GUATEMALA, GUATEMALA				13				
						6 Informes sobre estrategias de negocios y atracción de inversiones extranjeras para beneficio del sector empresarial	Documento	12	9	4	44.44		0	
						0101 GUATEMALA, GUATEMALA				4				
002-000						ADMINISTRACION DE ACUERDOS COMERCIALES INTERNACIONALES								
						1 Gestión de acuerdos comerciales internacionales vigentes para Guatemala, a beneficio de productores, exportadores, importadores y la recaudación tributaria	Documento	3,191	2,378	887	37.30		0	
						0101 GUATEMALA, GUATEMALA				887				
						2 Aplicación de acuerdos comerciales internacionales vigentes para Guatemala, a beneficio de productores, exportadores, importadores y la recaudación tributaria	Documento	2,806	2,014	755	37.49		0	
						0101 GUATEMALA, GUATEMALA				755				
						3 Documentos para la prevención y solución de controversias comerciales internacionales, en el marco de la Organización Mundial del Comercio, Tratados de libre comercio vigentes y la Integración Centroamericana	Documento	385	364	132	36.26		0	
						0101 GUATEMALA, GUATEMALA				132				

**Sistema Contabilidad Integrada Gubernamental**  
**Informes de Gestion y Rendicion de Cuentas - IGRC02 - Ejecucion Fisica - IGRC02**  
**Ejecucion Fisica**

PAGINA 6 DE 9  
 FECHA 6/09/2023  
 HORA 17:57,35  
 REPORTE: R00822834.rpt

Expresado en Quetzales  
 DEL MES MAYO AL MES DE AGOSTO

CORTE: ENTIDAD

EJERCICIO: 2023

PG	SP	PY	AC	OB	UBG	DESCRIPCION	UNIDAD DE MEDIDA	METAS FÍSICAS				No. beneficiados	Unidad de Medida	
								INICIAL	VIGENTE	EJEC	% EJEC			
003-000						SERVICIOS DE ANALISIS ECONOMICO E INFORMACION ESTADISTICA DEL COMERCIO EXTERIOR								
						1 Análisis de la actividad económica y de comercio exterior de Guatemala	Documento	474	369	135	36.59		0	
						0101 GUATEMALA, GUATEMALA				135				
						2 Análisis de la actividad económica y de comercio exterior de Guatemala	Documento	474	369	135	36.59		0	
						0101 GUATEMALA, GUATEMALA				135				
14						DESARROLLO DE LA MICRO, PEQUEÑA Y MEDIANA EMPRESA								
00						SIN SUBPROGRAMA								
000						SIN PROYECTO								
001-000						SERVICIOS FINANCIEROS A LA MICRO, PEQUEÑA Y MEDIANA EMPRESA								
						1 Empresario de micro, pequeña y mediana empresa beneficiados con servicios financieros	Persona	2,294	1,426	507	35.55		0	
						0101 GUATEMALA, GUATEMALA				507				
						9 Empresario de micro, pequeña y mediana empresa beneficiados con créditos para desarrollo empresarial y proyectos	Persona	2,294	1,426	507	35.55		0	
						0101 GUATEMALA, GUATEMALA				507				
						10 Cooperativas, fundaciones, asociaciones y bancos con proyectos de asistencia financiera para beneficiar a micros, pequeños y medianos empresarios	Entidad	10	8	1	12.50		0	
						0101 GUATEMALA, GUATEMALA				1				
						18 Entes de microfinanzas sin fines de lucro beneficiados con certeza jurídica para otorgamiento de microcréditos	Entidad	50	29	9	31.03		0	
						0101 GUATEMALA, GUATEMALA				9				
						19 Registro por créditos y retornos de capital a micro, pequeños y medianos empresarios beneficiados con servicios financieros	Documento	175	1	0	0.00		0	
002-000						SERVICIOS DE APOYO TECNICO A MUJERES MICROEMPRESARIAS PARA EL EMPODERAMIENTO ECONOMICO								

101

**Sistema de Contabilidad Integrada Gubernamental**  
**Informes de Gestion y Rendicion de Cuentas - IGRC02 - Ejecucion Fisica - IGRC02**  
**Ejecucion Fisica**

PAGINA 7 DE 9  
 FECHA 6/09/2023  
 HORA 17:57,35  
 REPORTE: R00822834.rpt

Expresado en Quetzales  
 DEL MES MAYO AL MES DE AGOSTO CORTE: ENTIDAD

EJERCICIO: 2023

PG	SP	PY	AC	OB	UBG	DESCRIPCION	UNIDAD DE MEDIDA	METAS FÍSICAS				No. beneficiados	Unidad de Medida
								INICIAL	VIGENTE	EJEC	% EJEC		
						1 Mujeres empresarias capacitadas y con asistencia técnica en servicios de desarrollo empresarial	Persona	1,748	1,748	571	32.67	287	Persona
						0101 GUATEMALA, GUATEMALA				571			
						4 Mujeres empresarias capacitadas en servicios de desarrollo empresarial	Persona	1,000	1,000	419	41.90	0	
						0101 GUATEMALA, GUATEMALA				419			
						5 Mujeres empresarias con asistencia técnica en servicios de desarrollo empresarial	Persona	748	748	152	20.32	0	
						0101 GUATEMALA, GUATEMALA				152			
003-000						<b>SERVICIOS DE APOYO EN LA PRODUCCION Y COMERCIALIZACION ARTESANAL</b>							
						1 Artesanos capacitados en producción y comercialización artesanal	Persona	2,000	2,042	1,189	58.23	0	
						0101 GUATEMALA, GUATEMALA				1,189			
						3 Organizaciones de artesanos incorporados al sector formal	Entidad	10	10	4	40.00	0	
						0101 GUATEMALA, GUATEMALA				4			
						4 Artesanos capacitados en producción y comercialización artesanal	Persona	2,000	2,042	1,189	58.23	0	
						0101 GUATEMALA, GUATEMALA				1,189			
004-000						<b>SERVICIOS DE ASISTENCIA TECNICA EN DESARROLLO EMPRESARIAL A LA MICRO, PEQUEÑA Y MEDIANA EMPRESA</b>							
						1 Empresario de micro, pequeña y mediana empresa beneficiados con asistencia técnica en desarrollo empresarial	Persona	27,950	21,991	10,422	47.39	0	
						0101 GUATEMALA, GUATEMALA				10,422			
						3 Empresario de micro, pequeña y mediana empresa beneficiados con asistencia técnica en servicios de desarrollo empresarial a nivel departamental	Persona	21,900	18,822	9,293	49.37	0	
						0101 GUATEMALA, GUATEMALA				9,293			
						4 Personas beneficiadas con asistencia técnica para el fomento del emprendimiento	Persona	3,780	1,525	538	35.28	0	
						0101 GUATEMALA, GUATEMALA				538			
						5 Empresario de micro, pequeñas y medianas empresas fortalecidos con asistencia técnica empresarial a través de promoción comercial de la MIPYME	Persona	2,270	1,644	591	35.95	0	
						0101 GUATEMALA, GUATEMALA				591			



**Sistema Contabilidad Integrada Gubernamental**  
**Informes de Gestion y Rendicion de Cuentas - IGRC02 - Ejecucion Fisica - IGRC02**  
**Ejecucion Fisica**

PAGINA 8 DE 9  
 FECHA 6/09/2023  
 HORA 17:57,35  
 REPORTE: R00822834.rpt

Expresado en Quetzales  
 DEL MES MAYO AL MES DE AGOSTO CORTE: ENTIDAD

EJERCICIO: 2023

PG	SP	PY	AC	OB	UBG	DESCRIPCION	UNIDAD DE MEDIDA	METAS FÍSICAS				No. beneficiados	Unidad de Medida
								INICIAL	VIGENTE	EJEC	% EJEC		
15						ASISTENCIA Y PROTECCION AL CONSUMIDOR Y SUPERVISION DEL COMERCIO INTERNO							
00						SIN SUBPROGRAMA							
000						SIN PROYECTO							
001-000						SERVICIOS DE ASISTENCIA, PROTECCION Y EDUCACION AL CONSUMIDOR							
						1 Consumidores beneficiados con servicios de asistencia, protección y educación sobre sus derechos y obligaciones	Persona	56,415	59,136	16,324	27.60	16,324	Persona
						0101 GUATEMALA, GUATEMALA				16,324			
						2 Consumidores y usuarios capacitados sobre derechos y obligaciones	Persona	39,821	43,313	14,468	33.40	14,468	Persona
						0101 GUATEMALA, GUATEMALA				14,468			
						3 Empresas beneficiadas con resoluciones de autorización de instrumentos de control	Entidad	16,056	12,596	4,772	37.89	0	
						0101 GUATEMALA, GUATEMALA				4,772			
						4 Consumidores y usuarios beneficiados con servicios de atención y resolución de quejas	Persona	11,988	11,755	1,426	12.13	1,426	Persona
						0101 GUATEMALA, GUATEMALA				1,426			
						6 Consumidores y usuarios informados sobre derechos y obligaciones en materia de consumo a través de plataformas digitales	Persona	4,606	4,068	430	10.57	430	Persona
						0101 GUATEMALA, GUATEMALA				430			
002-000						SERVICIOS DE SUPERVISION DEL COMERCIO INTERNO							
						1 Supervisión a proveedores para el cumplimiento de sus obligaciones	Evento	70,560	70,944	22,982	32.39	0	
						0101 GUATEMALA, GUATEMALA				22,982			
						2 Supervisión a proveedores que informan y publican sus productos y servicios que comercializan	Evento	69,290	70,047	22,595	32.26	0	
						0101 GUATEMALA, GUATEMALA				22,595			
						3 Supervisión a proveedores que comercializan combustibles y gas propano (GLP) en cumplimiento del Plan Centinela	Evento	1,270	897	387	43.14	0	
						0101 GUATEMALA, GUATEMALA				387			

**Sistema Contabilidad Integrada Gubernamental**  
**Informes de Gestion y Rendicion de Cuentas - IGRC02 - Ejecucion Fisica - IGRC02**  
**Ejecucion Fisica**

PAGINA 9 DE 9  
 FECHA 6/09/2023  
 HORA 17:57.35  
 REPORTE: R00822834.rpt

Expresado en Quetzales

DEL MES MAYO AL MES DE AGOSTO

CORTE: ENTIDAD

EJERCICIO: 2023

PG	SP	PY	AC	OB	UBG	DESCRIPCION	UNIDAD DE MEDIDA	METAS FÍSICAS				No. beneficiados	Unidad de Medida
								INICIAL	VIGENTE	EJEC	% EJEC		

**Indicadores de Gestión**

Nombre del Indicador	Linea Base		Porcentaje de Avance Acumulado (Año Actual)
	Año	Porcentaje del Indicador	
<b>Política Vinculada al Indicador: DESARROLLO ECONOMICO</b>			
Número de entidades beneficiadas con asistencia técnica y/o financiera para la mejora de la productividad y competitividad.	2019	650.00	674.00
Tasa de personas individuales y jurídicas beneficiadas con servicios registrales simplificados y automatizados	2019	120,008.00	1.38
Créditos y servicios de desarrollo empresarial otorgados en el sector de la micro, pequeña y mediana empresa	2019	28,484.00	22,509.00
Tasa de créditos y servicios de desarrollo empresarial otorgados en el sector de la micro, pequeña y mediana empresa	2019	28,484.00	1.19
Tasa de atención de los derechos y obligaciones del consumidor.	2019	40,377.00	0.87
Número de certificados de adjudicación, resoluciones de proceso de verificación y notificaciones en materia comercial emitidos.	2019	4,324.00	2,043.00
Posición de Guatemala en el Índice de Competitividad Global.	2019	98.00	85.00

M.A. Jairo René Hernández Porras  
 Coordinador General de Presupuestos  
 Dirección Financiera  
 Ministerio de Economía

Firma y Sello  
 Funcionario Responsable de la  
 Unidad de Administración Financiera

M.Sc. Oliver Jonathan Avalos Lam  
 Viceministro Administrativo y Financiero  
 Ministerio de Economía



Lic. Freddy Giovany Pinto Méndez  
 Director Financiero  
 Ministerio de Economía

**Sistema de Contabilidad Integrada Gubernamental**  
**Informes de Gestion y Rendicion de Cuentas - IGRC03**  
**Comparacion de Ejecucion Financiera y Fisica**

PAGINA 1 DE 6  
 FECHA 6/09/2023  
 HORA 17:58.47  
 REPORTE: R00820869.rpt

Expresado en Quetzales  
 DEL MES MAYO AL MES DE AGOSTO CORTE: ENTIDAD

EJERCICIO: 2023

PG	SP	PY	AC	OB	DESCRIPCION	SNIP	UNIDAD DE MEDIDA	METAS FÍSICAS				PRESUPUESTO FINANCIERO						
								INICIAL	VIGENTE	EJEC	% EJEC	INICIAL	VIGENTE	EJEC	% EJEC			
Entidad : 11130011-000-00 MINISTERIO DE ECONOMÍA																		
01					ACTIVIDADES CENTRALES													
	001	000			DIRECCION Y COORDINACION SUPERIOR								30,537,001.00	23,278,641.00	5,051,686.58	21.70		
	002	000			SERVICIOS DE GESTION Y FINANCIAMIENTO EXTERNO								4,115,375.00	3,149,375.00	931,366.67	29.57		
	003	000			SERVICIOS DE AUDITORIA INTERNA								3,626,002.00	3,626,002.00	801,319.95	22.10		
	004	000			SERVICIOS GENERALES								46,429,793.00	38,439,649.00	10,759,403.14	27.99		
	005	000			SERVICIOS DE FORMACION CON PERSPECTIVA DE GENERO, PUEBLOS INDIGENAS Y DISCAPACIDAD								1,318,000.00	1,068,000.00	268,562.19	25.15		
	<b>Total</b>	<b>01</b>			<b>ACTIVIDADES CENTRALES</b>								<b>86,026,171.00</b>	<b>69,561,667.00</b>	<b>17,812,338.53</b>	<b>25.61</b>		
11					SERVICIOS REGISTRALES													
	001	000			SERVICIOS DE REGISTRO E INSCRIPCION EN EL MERCADO DE VALORES								4,360,542.00	3,729,987.00	920,769.66	24.69		
	1				Personas individuales y jurídicas beneficiadas con servicios de registro e inscripción en el mercado de valores	0	PERSONA		841	528	193	36.55						
	3				Personas individuales y jurídicas con registro de inscripción vigente y con vigilancia y fiscalización, en el mercado de valores	0	PERSONA		125	170	40	23.53						
	6				Personas individuales y jurídicas beneficiadas con capacitación en cultura financiera y bursátil	0	PERSONA		716	358	153	42.74						
	002	000			SERVICIOS DE REGISTRO DE GARANTIAS MOBILIARIAS								8,893,089.00	7,341,439.00	2,100,135.62	28.61		
	1				Personas individuales y jurídicas beneficiadas con servicios de registro de garantías mobiliarias	0	PERSONA		23,100	26,455	10,183	38.49						
	2				Personas jurídicas beneficiadas con servicios de registro de garantías mobiliarias	0	PERSONA		5,700	9,419	1,675	17.78						
	3				Personas individuales beneficiadas con servicios de registro de garantías mobiliarias	0	PERSONA		17,400	17,036	8,508	49.94						
	003	000			SERVICIOS DE REGISTRO DE PATENTES COMERCIALES Y TITULOS DE PROPIEDAD INTELECTUAL								62,225,552.00	62,164,302.00	17,464,909.22	28.09		
	1				Personas individuales y jurídicas beneficiadas con servicios de registro de patentes comerciales y títulos de propiedad intelectual	0	PERSONA		120,888	163,690	71,582	43.73						
	7				Personas individuales y jurídicas beneficiadas con patentes de inscripción de sociedades nacionales, comerciante individual y empresas mercantiles	0	PERSONA		90,888	131,604	61,456	46.70						
	8				Personas individuales y jurídicas beneficiadas con títulos de derechos de propiedad intelectual	0	PERSONA		30,000	32,086	10,126	31.56						
	004	000			SERVICIOS DE CERTIFICACION Y FIRMA ELECTRONICA								1,136,523.00	1,632,934.00	566,089.23	34.67		
	1				Prestadores de servicio de certificación y firma electrónica beneficiados con certeza jurídica	0	PERSONA		4	5	3	60.00						
	3				Prestadores de servicio de certificación y firma electrónica beneficiados con certeza jurídica	0	PERSONA		4	5	3	60.00						

5

**Sistema de Contabilidad Integrada Gubernamental**  
**Informes de Gestion y Rendicion de Cuentas - IGRC03**  
**Comparacion de Ejecucion Financiera y Fisica**

PAGINA 2 DE 6  
 FECHA 6/09/2023  
 HORA 17:58.47  
 REPORTE: R00820869.rpt

Expresado en Quetzales  
 DEL MES MAYO AL MES DE AGOSTO CORTE: ENTIDAD

EJERCICIO:	2023	PG	SP	PY	AC	OB	DESCRIPCION	SNIP	UNIDAD DE MEDIDA	METAS FÍSICAS				PRESUPUESTO FINANCIERO				
										INICIAL	VIGENTE	EJEC	% EJEC	INICIAL	VIGENTE	EJEC	% EJEC	
<b>Total</b>							<b>11</b>	<b>SERVICIOS REGISTRALES</b>							<u>76,615,706.00</u>	<u>74,868,662.00</u>	<u>21,051,903.73</u>	<u>28.12</u>
12							PROMOCION DE LA INVERSION Y COMPETENCIA								21,119,191.00	19,710,625.00	6,789,818.32	34.45
							001 000 SERVICIOS DE ANALISIS, DIAGNOSTICOS Y PROYECTOS PARA MEJORAR LA INVERSION Y COMPETITIVIDAD											
							1 Entidades beneficiadas con asistencia técnica y/o financiera para la mejora de la productividad y competitividad	0	ENTIDAD	940	906	269	29.69					
							2 Entidades asesoradas para la atracción de inversión extranjera directa al país	0	ENTIDAD	391	378	148	39.15					
							4 Entidades beneficiadas con propuestas de proyectos y/o automatización de sus procesos para la mejora de un sector productivo o la mejora en el clima de negocios	0	ENTIDAD	240	235	37	15.74					
							5 Entidades beneficiadas con la implementación de un sistema marco de productividad y competitividad para beneficio de sectores productivos	0	ENTIDAD	283	269	73	27.14					
							13 Entidades beneficiadas con acciones para la mejora de la productividad, innovación, desarrollo empresarial y/o clima de negocios	0	ENTIDAD	26	24	11	45.83					
							002 000 SERVICIOS DE NORMALIZACION, METROLOGIA Y ACREDITACION								11,938,406.00	10,986,506.00	3,472,010.90	31.60
							1 Certificados, normas y registros emitidos a entidades privadas, públicas y académicas para promover la adopción de prácticas de gestión de la calidad	0	DOCUMENTO	433	488	177	36.27					
							2 Certificados de acreditación de laboratorios de ensayo y calibración, análisis clínicos a organismos de inspección y certificación	0	DOCUMENTO	23	25	10	40.00					
							3 Certificados e informes de calibración para beneficio de entidades públicas, privadas y académicas	0	DOCUMENTO	350	404	155	38.37					
							4 Certificados y normas técnicas adoptadas y elaboradas para beneficio de entidades públicas, privadas y académicas	0	DOCUMENTO	60	59	12	20.34					
							003 000 SERVICIOS DE CAPACITACION PARA LA CULTURA DE LA COMPETENCIA								2,583,772.00	2,466,772.00	698,167.20	28.30
							1 Personas capacitadas e informadas sobre los beneficios económicos de la competencia en los mercados y en la competitividad del país	0	PERSONA	2,800	2,340	800	34.19					
							2 Personas capacitadas e informadas sobre los beneficios económicos de la competencia en los mercados y en la competitividad del país	0	PERSONA	2,800	2,340	800	34.19					
							004 000 SERVICIOS DE CALIFICACION Y EXONERACION FISCAL EN LA ACTIVIDAD EXPORTADORA Y DE MAQUILA								5,578,057.00	5,328,477.00	1,226,366.18	23.02
							1 Empresas importadoras y exportadoras beneficiadas con exoneraciones fiscales por resoluciones de calificación	0	ENTIDAD	290	290	143	49.31					
							2 Empresas importadoras y exportadoras beneficiadas con exoneraciones fiscales por resoluciones de calificación de la actividad exportadora y maquila	0	ENTIDAD	40	40	8	20.00					

**Sistema Contabilidad Integrada Gubernamental**  
**Informes de Gestion y Rendicion de Cuentas - IGRC03**  
**Comparacion de Ejecucion Financiera y Fisica**

PAGINA 3 DE 6  
 FECHA 6/09/2023  
 HORA 17:58.47  
 REPORTE: R00820869.rpt

EJERCICIO:		2023		Expresado en Quetzales				CORTE: ENTIDAD							
DEL MES MAYO AL MES DE AGOSTO															
PG	SP	PY	AC	OB	DESCRIPCION	SNIP	UNIDAD DE MEDIDA	METAS FÍSICAS				PRESUPUESTO FINANCIERO			
								INICIAL	VIGENTE	EJEC	% EJEC	INICIAL	VIGENTE	EJEC	% EJEC
					3	0	ENTIDAD	10	10	0	0.00				
					4	0	ENTIDAD	240	240	135	56.25				
		005	000		GENERACION DE COMPETITIVIDAD Y EMPRENDIMIENTO PARA JOVENES							77,893,800.00	60,098,800.00	42,096,262.33	70.05
				1	Jóvenes capacitados y certificados en formación profesional de emprendimiento e innovación, con énfasis en mujeres y discapacitados	0	PERSONA	3,000	10,506	6,332	60.27				
				6	Jóvenes capacitados y certificados en formación profesional de emprendimiento e innovación de MIPYMES en crecimiento, con énfasis en mujeres y discapacitados.	0	PERSONA	3,000	3,000	474	15.80				
				7	Instituciones públicas y privadas capacitadas para el fortalecimiento del funcionamiento, estructuración y operativización para crear empleo digno a jóvenes vulnerables	0	ENTIDAD	21	21	5	23.81				
				8	Personas beneficiadas con becas de aprendizaje de idioma ingles para empleo y enfermería		PERSONA	0	7,506	5,858	78.04				
				<b>Total</b>	<b>12 PROMOCION DE LA INVERSION Y COMPETENCIA</b>							<u>118,213,226.00</u>	<u>98,591,180.00</u>	<u>54,282,624.93</u>	<u>55.06</u>
		13			GESTION DE LA INTEGRACION ECONOMICA Y COMERCIO EXTERIOR							20,869,843.00	18,786,974.00	5,941,811.48	31.63
				001	000										
					NEGOCIACION DE ACUERDOS COMERCIALES INTERNACIONALES Y PROMOCION DE LA INTEGRACION ECONOMICA										
				1	Acuerdos y convenios comerciales negociados y suscritos para beneficio del sector exportador	0	DOCUMENTO	295	226	81	35.84				
				2	Acuerdos y convenios comerciales suscritos a través de las negociaciones comerciales con diferentes países	0	DOCUMENTO	67	38	17	44.74				
				3	Informes de gestión en el marco de los acuerdos ante la Organización Mundial del Comercio (OMC) para beneficio del sector empresarial	0	DOCUMENTO	216	179	60	33.52				
				5	Ferias y misiones en beneficio de empresarios exportadores para el desarrollo comercial	0	EVENTO	12	20	13	65.00				
				6	Informes sobre estrategias de negocios y atracción de inversiones extranjeras para beneficio del sector empresarial	0	DOCUMENTO	12	9	4	44.44				
				002	000							26,900,089.00	25,399,528.00	7,526,400.01	29.63
					ADMINISTRACION DE ACUERDOS COMERCIALES INTERNACIONALES										
				1	Gestión de acuerdos comerciales internacionales vigentes para Guatemala, a beneficio de productores, exportadores, importadores y la recaudación tributaria	0	DOCUMENTO	3,191	2,378	887	37.30				
				2	Aplicación de acuerdos comerciales internacionales vigentes para Guatemala, a beneficio de productores, exportadores, importadores y la recaudación tributaria	0	DOCUMENTO	2,806	2,014	755	37.49				

423

t

**Sistema Contabilidad Integrada Gubernamental**  
**Informes de Gestion y Rendicion de Cuentas - IGRC03**  
**Comparacion de Ejecucion Financiera y Fisica**

PAGINA 4 DE 6  
 FECHA 6/09/2023  
 HORA 17:58.47  
 REPORTE: R00620869.rpt

EJERCICIO:		2023		Expresado en Quetzales				CORTE: ENTIDAD							
		DEL MES MAYO AL MES DE AGOSTO													
PG	SP	PY	AC	OB	DESCRIPCION	SNIP	UNIDAD DE MEDIDA	METAS FÍSICAS				PRESUPUESTO FINANCIERO			
								INICIAL	VIGENTE	EJEC	% EJEC	INICIAL	VIGENTE	EJEC	% EJEC
				3	Documentos para la prevención y solución de controversias comerciales internacionales, en el marco de la Organización Mundial del Comercio, Tratados de libre comercio vigentes y la Integración Centroamericana	0	DOCUMENTO	385	364	132	36.26				
		003	000		SERVICIOS DE ANALISIS ECONOMICO E INFORMACION ESTADISTICA DEL COMERCIO EXTERIOR							3,252,533.00	2,789,449.00	883,412.39	31.67
				1	Análisis de la actividad económica y de comercio exterior de Guatemala	0	DOCUMENTO	474	369	135	36.59				
				2	Análisis de la actividad económica y de comercio exterior de Guatemala	0	DOCUMENTO	474	369	135	36.59				
				<b>Total</b>	<b>13 GESTION DE LA INTEGRACION ECONOMICA Y COMERCIO EXTERIOR</b>							<u>51,022,465.00</u>	<u>46,975,951.00</u>	<u>14,351,623.88</u>	<u>30.55</u>
14					DESARROLLO DE LA MICRO, PEQUEÑA Y MEDIANA EMPRESA							15,174,594.00	16,522,594.00	4,947,849.22	29.95
		001	000		SERVICIOS FINANCIEROS A LA MICRO, PEQUEÑA Y MEDIANA EMPRESA										
				1	Empresario de micro, pequeña y mediana empresa beneficiados con servicios financieros	0	PERSONA	2,294	1,426	507	35.55				
				9	Empresario de micro, pequeña y mediana empresa beneficiados con créditos para desarrollo empresarial y proyectos	0	PERSONA	2,294	1,426	507	35.55				
				10	Cooperativas, fundaciones, asociaciones y bancos con proyectos de asistencia financiera para beneficiar a micros, pequeños y medianos empresarios	0	ENTIDAD	10	8	1	12.50				
				18	Entes de microfinanzas sin fines de lucro beneficiados con certeza jurídica para otorgamiento de microcréditos	0	ENTIDAD	50	29	9	31.03				
				19	Registro por créditos y retornos de capital a micro, pequeños y medianos empresarios beneficiados con servicios financieros	0	DOCUMENTO	175	1	0	0.00				
		002	000		SERVICIOS DE APOYO TECNICO A MUJERES MICROEMPRESARIAS PARA EL EMPODERAMIENTO ECONOMICO							413,933.00	413,933.00	73,756.87	17.82
				1	Mujeres empresarias capacitadas y con asistencia técnica en servicios de desarrollo empresarial	0	PERSONA	1,748	1,748	571	32.67				
				4	Mujeres empresarias capacitadas en servicios de desarrollo empresarial	0	PERSONA	1,000	1,000	419	41.90				
				5	Mujeres empresarias con asistencia técnica en servicios de desarrollo empresarial	0	PERSONA	748	748	152	20.32				
		003	000		SERVICIOS DE APOYO EN LA PRODUCCION Y COMERCIALIZACION ARTESANAL							924,842.00	924,842.00	247,505.54	26.76
				1	Artesanos capacitados en producción y comercialización artesanal	0	PERSONA	2,000	2,042	1,189	58.23				
				3	Organizaciones de artesanos incorporados al sector formal	0	ENTIDAD	10	10	4	40.00				
				4	Artesanos capacitados en producción y comercialización artesanal	0	PERSONA	2,000	2,042	1,189	58.23				

**Sistema Contabilidad Integrada Gubernamental**  
**Informes de Gestion y Rendicion de Cuentas - IGRC03**  
**Comparacion de Ejecucion Financiera y Fisica**

PAGINA 5 DE 6  
 FECHA 6/09/2023  
 HORA 17:58.47  
 REPORTE: R00820869.rpt

EJERCICIO:		2023		Expresado en Quetzales				DEL MES MAYO AL MES DE AGOSTO				CORTE: ENTIDAD				
PG	SP	PY	AC	OB	DESCRIPCION	SNIP	UNIDAD DE MEDIDA	METAS FÍSICAS				PRESUPUESTO FINANCIERO				
								INICIAL	VIGENTE	EJEC	% EJEC	INICIAL	VIGENTE	EJEC	% EJEC	
					004 000	SERVICIOS DE ASISTENCIA TECNICA EN DESARROLLO EMPRESARIAL A LA MICRO, PEQUEÑA Y MEDIANA EMPRESA							14,557,466.00	14,719,466.00	4,883,615.42	33.18
					1	Empresario de micro, pequeña y mediana empresa beneficiados con asistencia técnica en desarrollo empresarial	0	PERSONA	27,950	21,991	10,422	47.39				
					3	Empresario de micro, pequeña y mediana empresa beneficiados con asistencia técnica en servicios de desarrollo empresarial a nivel departamental	0	PERSONA	21,900	18,822	9,293	49.37				
					4	Personas beneficiadas con asistencia técnica para el fomento del emprendimiento	0	PERSONA	3,780	1,525	538	35.28				
					5	Empresario de micro, pequeñas y medianas empresas fortalecidos con asistencia técnica empresarial a través de promoción comercial de la MIPYME	0	PERSONA	2,270	1,644	591	35.95				
					<b>Total</b>	<b>14 DESARROLLO DE LA MICRO, PEQUEÑA Y MEDIANA EMPRESA</b>							<b>31,070,835.00</b>	<b>32,580,835.00</b>	<b>10,452,727.05</b>	<b>31.16</b>
					15	ASISTENCIA Y PROTECCION AL CONSUMIDOR Y SUPERVISION DEL COMERCIO INTERNO							20,302,416.00	20,017,317.00	6,466,651.23	32.31
					001 000	SERVICIOS DE ASISTENCIA, PROTECCION Y EDUCACION AL CONSUMIDOR										
					1	Consumidores beneficiados con servicios de asistencia, protección y educación sobre sus derechos y obligaciones	0	PERSONA	56,415	59,136	16,324	27.60				
					2	Consumidores y usuarios capacitados sobre derechos y obligaciones	0	PERSONA	39,821	43,313	14,468	33.40				
					3	Empresas beneficiadas con resoluciones de autorización de instrumentos de control	0	ENTIDAD	16,056	12,596	4,772	37.89				
					4	Consumidores y usuarios beneficiados con servicios de atención y resolución de quejas	0	PERSONA	11,988	11,755	1,426	12.13				
					6	Consumidores y usuarios informados sobre derechos y obligaciones en materia de consumo a través de plataformas digitales	0	PERSONA	4,606	4,068	430	10.57				
					002 000	SERVICIOS DE SUPERVISION DEL COMERCIO INTERNO							10,990,527.00	11,113,027.00	2,633,802.17	23.70
					1	Supervisión a proveedores para el cumplimiento de sus obligaciones	0	EVENTO	70,560	70,944	22,982	32.39				
					2	Supervisión a proveedores que informan y publican sus productos y servicios que comercializan	0	EVENTO	69,290	70,047	22,595	32.26				
					3	Supervisión a proveedores que comercializan combustibles y gas propano (GLP) en cumplimiento del Plan Centinela	0	EVENTO	1,270	897	387	43.14				
					<b>Total</b>	<b>15 ASISTENCIA Y PROTECCION AL CONSUMIDOR Y SUPERVISION DEL COMERCIO INTERNO</b>							<b>31,392,943.00</b>	<b>31,130,344.00</b>	<b>9,100,453.40</b>	<b>29.23</b>
					99	PARTIDAS NO ASIGNABLES A PROGRAMAS							101,948,654.00	109,956,184.00	26,225,501.77	23.85
					001 000	APORTES Y CUOTAS A ORGANISMOS ECONOMICOS Y COMERCIALES							714,000.00	714,000.00	-122.55	0.00
					002 000	APORTES A ORGANISMOS DE INVESTIGACION ECONOMICA										
					<b>Total</b>	<b>99 PARTIDAS NO ASIGNABLES A PROGRAMAS</b>							<b>102,662,654.00</b>	<b>110,670,184.00</b>	<b>26,225,379.22</b>	<b>23.70</b>

*b*

*1*

**Sistema Contabilidad Integrada Gubernamental**  
**Informes de Gestion y Rendicion de Cuentas - IGRC03**  
**Comparacion de Ejecucion Financiera y Fisica**

PAGINA 6 DE 6  
 FECHA 6/09/2023  
 HORA 17:58.47  
 REPORTE: R00820869.rpt

Expresado en Quetzales  
 DEL MES MAYO AL MES DE AGOSTO CORTE: ENTIDAD

EJERCICIO: 2023

PG	SP	PY	AC	OB	DESCRIPCION	SNIP	UNIDAD DE MEDIDA	METAS FÍSICAS				PRESUPUESTO FINANCIERO			
								INICIAL	VIGENTE	EJEC	% EJEC	INICIAL	VIGENTE	EJEC	% EJEC

*M.A. Jaime René Hernández Pérez*  
 Coordinador General de Presupuestos  
 Dirección Financiera  
 Ministerio de Economía

Firma y Sello  
 Funcionario Responsable de la  
 Unidad de Administración Financiera

*Lic. Freddy Giovanni Pinto Méndez*  
 Director Financiero  
 Ministerio de Economía

*M.Sc. Oliver Jonathan Avalos Lam*  
 Viceministro Administrativo y Financiero  
 Ministerio de Economía



*X*

*8*



**Sistema Contabilidad Integrada Gubernamental**  
**Informes de Gestion y Rendicion de Cuentas - IGRC03**  
**Comparacion de Ejecucion Financiera y Fisica**

PAGINA 1 DE 6  
 FECHA 6/09/2023  
 HORA 17:58.47  
 REPORTE: R00820869.rpt

EJERCICIO:		2023		Expresado en Quetzales				CORTE: ENTIDAD							
DEL MES MAYO AL MES DE AGOSTO															
PG	SP	PY	AC	OB	DESCRIPCION	SNIP	UNIDAD DE MEDIDA	METAS FÍSICAS				PRESUPUESTO FINANCIERO			
								INICIAL	VIGENTE	EJEC	% EJEC	INICIAL	VIGENTE	EJEC	% EJEC
Entidad : 11130011-000-00 MINISTERIO DE ECONOMÍA															
01	ACTIVIDADES CENTRALES											30,537,001.00	23,278,641.00	5,051,686.58	21.70
	001	000 DIRECCION Y COORDINACION SUPERIOR										4,115,375.00	3,149,375.00	931,366.67	29.57
	002	000 SERVICIOS DE GESTION Y FINANCIAMIENTO EXTERNO										3,626,002.00	3,626,002.00	801,319.95	22.10
	003	000 SERVICIOS DE AUDITORIA INTERNA										46,429,793.00	38,439,649.00	10,759,403.14	27.99
	004	000 SERVICIOS GENERALES										1,318,600.00	1,068,000.00	268,562.19	25.15
	005	000 SERVICIOS DE FORMACION CON PERSPECTIVA DE GENERO, PUEBLOS INDIGENAS Y DISCAPACIDAD													
	<b>Total</b>	<b>01 ACTIVIDADES CENTRALES</b>										<b>86,026,171.00</b>	<b>69,561,667.00</b>	<b>17,812,338.53</b>	<b>25.61</b>
11	SERVICIOS REGISTRALES											4,360,542.00	3,729,987.00	920,769.66	24.69
	001	000 SERVICIOS DE REGISTRO E INSCRIPCION EN EL MERCADO DE VALORES													
		1	Personas individuales y jurídicas beneficiadas con servicios de registro e inscripción en el mercado de valores		0	PERSONA	841	528	193	36.55					
		3	Personas individuales y jurídicas con registro de inscripción vigente y con vigilancia y fiscalización, en el mercado de valores		0	PERSONA	125	170	40	23.53					
		6	Personas individuales y jurídicas beneficiadas con capacitación en cultura financiera y bursátil		0	PERSONA	716	358	153	42.74					
	002	000 SERVICIOS DE REGISTRO DE GARANTIAS MOBILIARIAS										8,893,089.00	7,341,439.00	2,109,135.62	28.61
		1	Personas individuales y jurídicas beneficiadas con servicios de registro de garantías mobiliarias		0	PERSONA	23,100	26,455	10,183	38.49					
		2	Personas jurídicas beneficiadas con servicios de registro de garantías mobiliarias		0	PERSONA	5,700	9,419	1,675	17.78					
		3	Personas individuales beneficiadas con servicios de registro de garantías mobiliarias		0	PERSONA	17,400	17,036	8,508	49.94					
	003	000 SERVICIOS DE REGISTRO DE PATENTES COMERCIALES Y TITULOS DE PROPIEDAD INTELECTUAL										62,225,552.00	62,164,302.00	17,464,909.22	28.09
		1	Personas individuales y jurídicas beneficiadas con servicios de registro de patentes comerciales y títulos de propiedad intelectual		0	PERSONA	120,888	163,690	71,582	43.73					
		7	Personas individuales y jurídicas beneficiadas con patentes de inscripción de sociedades nacionales, comerciante individual y empresas mercantiles		0	PERSONA	90,888	131,604	61,456	46.70					
		8	Personas individuales y jurídicas beneficiadas con títulos de derechos de propiedad intelectual		0	PERSONA	30,000	32,086	10,126	31.56					
	004	000 SERVICIOS DE CERTIFICACION Y FIRMA ELECTRONICA										1,136,523.00	1,632,934.00	566,089.23	34.67
		1	Prestadores de servicio de certificación y firma electrónica beneficiados con certeza jurídica		0	PERSONA	4	5	3	60.00					
		3	Prestadores de servicio de certificación y firma electrónica beneficiados con certeza jurídica		0	PERSONA	4	5	3	60.00					

**Sistema de Contabilidad Integrada Gubernamental**  
**Informes de Gestion y Rendicion de Cuentas - IGRC03**  
**Comparacion de Ejecucion Financiera y Fisica**

PAGINA 2 DE 6  
 FECHA 6/09/2023  
 HORA 17:58.47  
 REPORTE: R00820869.rpt

EJERCICIO:		2023		Expresado en Quetzales				CORTE: ENTIDAD								
DEL MES MAYO AL MES DE AGOSTO																
PG	SP	PY	AC	OB	DESCRIPCION	SNIP	UNIDAD DE MEDIDA	METAS FÍSICAS				PRESUPUESTO FINANCIERO				
								INICIAL	VIGENTE	EJEC	% EJEC	INICIAL	VIGENTE	EJEC	% EJEC	
Total		11		SERVICIOS REGISTRALES								76,615,706.00	74,868,662.00	21,051,903.73	28.12	
12	PROMOCION DE LA INVERSION Y COMPETENCIA											21,119,191.00	19,710,625.00	6,789,818.32	34.45	
	001	000			SERVICIOS DE ANALISIS, DIAGNOSTICOS Y PROYECTOS PARA MEJORAR LA INVERSION Y COMPETITIVIDAD											
		1	Entidades beneficiadas con asistencia técnica y/o financiera para la mejora de la productividad y competitividad			0	ENTIDAD	940	906	269	29.69					
		2	Entidades asesoradas para la atracción de inversión extranjera directa al país			0	ENTIDAD	391	378	148	39.15					
		4	Entidades beneficiadas con propuestas de proyectos y/o automatización de sus procesos para la mejora de un sector productivo o la mejora en el clima de negocios			0	ENTIDAD	240	235	37	15.74					
		5	Entidades beneficiadas con la implementación de un sistema marco de productividad y competitividad para beneficio de sectores productivos			0	ENTIDAD	283	269	73	27.14					
		13	Entidades beneficiadas con acciones para la mejora de la productividad, innovación, desarrollo empresarial y/o clima de negocios			0	ENTIDAD	26	24	11	45.83					
	002	000			SERVICIOS DE NORMALIZACION, METROLOGIA Y ACREDITACION								11,038,406.00	10,986,506.00	3,472,010.90	31.60
		1	Certificados, normas y registros emitidos a entidades privadas, públicas y académicas para promover la adopción de prácticas de gestión de la calidad			0	DOCUMENTO	433	488	177	36.27					
		2	Certificados de acreditación de laboratorios de ensayo y calibración, análisis clínicos a organismos de inspección y certificación			0	DOCUMENTO	23	25	10	40.00					
		3	Certificados e informes de calibración para beneficio de entidades públicas, privadas y académicas			0	DOCUMENTO	350	404	155	38.37					
		4	Certificados y normas técnicas adoptadas y elaboradas para beneficio de entidades públicas, privadas y académicas			0	DOCUMENTO	60	59	12	20.34					
	003	000			SERVICIOS DE CAPACITACION PARA LA CULTURA DE LA COMPETENCIA								2,583,772.00	2,466,772.00	698,167.20	28.30
		1	Personas capacitadas e informadas sobre los beneficios económicos de la competencia en los mercados y en la competitividad del país			0	PERSONA	2,800	2,340	800	34.19					
		2	Personas capacitadas e informadas sobre los beneficios económicos de la competencia en los mercados y en la competitividad del país			0	PERSONA	2,800	2,340	800	34.19					
	004	000			SERVICIOS DE CALIFICACION Y EXONERACION FISCAL EN LA ACTIVIDAD EXPORTADORA Y DE MAQUILA								5,578,057.00	5,328,477.00	1,226,366.18	23.02
		1	Empresas importadoras y exportadoras beneficiadas con exoneraciones fiscales por resoluciones de calificación			0	ENTIDAD	290	290	143	49.31					
		2	Empresas importadoras y exportadoras beneficiadas con exoneraciones fiscales por resoluciones de calificación de la actividad exportadora y maquila			0	ENTIDAD	40	40	8	20.00					

**Sistema de Contabilidad Integrada Gubernamental**  
**Informes de Gestion y Rendición de Cuentas - IGRC03**  
**Comparacion de Ejecucion Financiera y Fisica**

PAGINA 3 DE 6  
 FECHA 6/09/2023  
 HORA 17:58.47  
 REPORTE: R00820869.rpt

EJERCICIO:		2023		Expresado en Quetzales				CORTE: ENTIDAD							
DEL MES MAYO AL MES DE AGOSTO															
PG	SP	PY	AC	OB	DESCRIPCION	SNIP	UNIDAD DE MEDIDA	METAS FÍSICAS				PRESUPUESTO FINANCIERO			
								INICIAL	VIGENTE	EJEC	% EJEC	INICIAL	VIGENTE	EJEC	% EJEC
				3	Empresas importadoras y exportadoras beneficiadas con exoneraciones fiscales por resoluciones de calificación de zonas francas	0	ENTIDAD	10	10	0	0.00				
				4	Entidades con procesos de verificación y vigilancia para el cumplimiento de las obligaciones por resoluciones de calificación	0	ENTIDAD	240	240	135	56.25				
005	000				GENERACION DE COMPETITIVIDAD Y EMPRENDIMIENTO PARA JOVENES							77,893,800.00	60,098,800.00	42,096,262.33	70.05
				1	Jóvenes capacitados y certificados en formación profesional de emprendimiento e innovación, con énfasis en mujeres y discapacitados	0	PERSONA	3,000	10,506	6,332	60.27				
				6	Jóvenes capacitados y certificados en formación profesional de emprendimiento e innovación de MIPYMES en crecimiento, con énfasis en mujeres y discapacitados.	0	PERSONA	3,000	3,000	474	15.80				
				7	Instituciones públicas y privadas capacitadas para el fortalecimiento del funcionamiento, estructuración y operativización para crear empleo digno a jóvenes vulnerables	0	ENTIDAD	21	21	5	23.81				
				8	Personas beneficiadas con becas de aprendizaje de idioma ingles para empleo y enfermería		PERSONA	0	7,506	5,858	78.04				
				<b>Total</b>	<b>12 PROMOCION DE LA INVERSION Y COMPETENCIA</b>							<u>118,213,226.00</u>	<u>98,591,180.00</u>	<u>54,282,624.93</u>	<u>55.06</u>
13					GESTION DE LA INTEGRACION ECONOMICA Y COMERCIO EXTERIOR							20,869,843.00	18,786,974.00	5,941,811.48	31.63
				001	000										
					NEGOCIACION DE ACUERDOS COMERCIALES INTERNACIONALES Y PROMOCION DE LA INTEGRACION ECONOMICA										
				1	Acuerdos y convenios comerciales negociados y suscritos para beneficio del sector exportador	0	DOCUMENTO	295	226	81	35.84				
				2	Acuerdos y convenios comerciales suscritos a través de las negociaciones comerciales con diferentes países	0	DOCUMENTO	67	38	17	44.74				
				3	Informes de gestión en el marco de los acuerdos ante la Organización Mundial del Comercio (OMC) para beneficio del sector empresarial	0	DOCUMENTO	216	179	60	33.52				
				5	Ferias y misiones en beneficio de empresarios exportadores para el desarrollo comercial	0	EVENTO	12	20	13	65.00				
				6	Informes sobre estrategias de negocios y atracción de inversiones extranjeras para beneficio del sector empresarial	0	DOCUMENTO	12	9	4	44.44				
				002	000							26,900,089.00	25,399,528.00	7,526,400.01	29.63
					ADMINISTRACION DE ACUERDOS COMERCIALES INTERNACIONALES										
				1	Gestión de acuerdos comerciales internacionales vigentes para Guatemala, a beneficio de productores, exportadores, importadores y la recaudación tributaria	0	DOCUMENTO	3,191	2,378	887	37.30				
				2	Aplicación de acuerdos comerciales internacionales vigentes para Guatemala, a beneficio de productores, exportadores, importadores y la recaudación tributaria	0	DOCUMENTO	2,806	2,014	755	37.49				

**Sistema de Contabilidad Integrada Gubernamental**  
**Informes de Gestion y Rendicion de Cuentas - IGRC03**  
**Comparacion de Ejecucion Financiera y Fisica**

PAGINA 4 DE 6  
 FECHA 6/09/2023  
 HORA 17:58.47  
 REPORTE: R00820869.rpt

EJERCICIO:		2023		Expresado en Quetzales				CORTE: ENTIDAD							
DEL MES MAYO AL MES DE AGOSTO															
PG	SP	PY	AC	OB	DESCRIPCION	SNIP	UNIDAD DE MEDIDA	METAS FISICAS				PRESUPUESTO FINANCIERO			
								INICIAL	VIGENTE	EJEC	% EJEC	INICIAL	VIGENTE	EJEC	% EJEC
					3		DOCUMENTO	385	364	132	36.26				
												3,252,533.00	2,789,449.00	883,412.39	31.67
003	000				SERVICIOS DE ANALISIS ECONOMICO E INFORMACION ESTADISTICA DEL COMERCIO EXTERIOR										
					1		DOCUMENTO	474	369	135	36.59				
					2		DOCUMENTO	474	369	135	36.59				
					<b>Total</b>							<b>51,822,465.00</b>	<b>46,925,951.00</b>	<b>14,351,623.88</b>	<b>30.55</b>
14					DESARROLLO DE LA MICRO, PEQUEÑA Y MEDIANA EMPRESA							15,174,594.00	16,522,594.00	4,947,849.22	29.95
	001	000			SERVICIOS FINANCIEROS A LA MICRO, PEQUEÑA Y MEDIANA EMPRESA										
					1		PERSONA	2,294	1,426	507	35.55				
					9		PERSONA	2,294	1,426	507	35.55				
					10		ENTIDAD	10	8	1	12.50				
					18		ENTIDAD	50	29	9	31.03				
					19		DOCUMENTO	175	1	0	0.00				
												413,933.00	413,933.00	73,756.87	17.82
002	000				SERVICIOS DE APOYO TECNICO A MUJERES MICROEMPRESARIAS PARA EL EMPODERAMIENTO ECONOMICO										
					1		PERSONA	1,748	1,748	571	32.67				
					4		PERSONA	1,000	1,000	419	41.90				
					5		PERSONA	748	748	152	20.32				
												924,842.00	924,842.00	247,505.54	26.76
003	000				SERVICIOS DE APOYO EN LA PRODUCCION Y COMERCIALIZACION ARTESANAL										
					1		PERSONA	2,000	2,042	1,189	58.23				
					3		ENTIDAD	10	10	4	40.00				
					4		PERSONA	2,000	2,042	1,189	58.23				

17/09



**Sistema de Contabilidad Integrada Gubernamental**  
**Informes de Gestion y Rendicion de Cuentas - IGRC03**  
**Comparacion de Ejecucion Financiera y Fisica**

PAGINA 6 DE 6  
 FECHA 6/09/2023  
 HORA 17:58.47  
 REPORTE: R00820869.rpt

Expresado en Quetzales  
 DEL MES MAYO AL MES DE AGOSTO CORTE: ENTIDAD

EJERCICIO: 2023

PG	SP	PY	AC	OB	DESCRIPCION	SNIP	UNIDAD DE MEDIDA	METAS FISICAS				PRESUPUESTO FINANCIERO			
								INICIAL	VIGENTE	EJEC	% EJEC	INICIAL	VIGENTE	EJEC	% EJEC

*M.A. Jaime René Homández Porras*  
 Coordinador General de Presupuesto  
 Dirección Financiera  
 Ministerio de Economía

Firma y Sello  
 Funcionario Responsable de la  
 Unidad de Administración Financiera

*Lic. Freddy Giovanni Pinto Méndez*  
 Director Financiero  
 Ministerio de Economía

*M. Sc. Oliver Jonathan Avalos Lam*  
 Viceministro Administrativo y Financiero  
 Ministerio de Economía



*[Handwritten mark]*

*[Handwritten mark]*

) )

Sistema de Contabilidad Integrada Gubernamental  
 Informes de Gestión y Rendición de Cuentas - IGRC04  
 Ejecución Financiera de los Recursos por Rubro de Ingreso  
 Expresado en Quetzales

PAGINA : 1 DE 14  
 FECHA : 6/09/2023  
 HORA : 17:59.53  
 REPORTE: R00820856.rpt

DEL MES DE MAYO AL MES DE AGOSTO

EJERCICIO: 2023

Corte: ENTIDAD

Rubro					Aprobado	Modificado	Vigente	Devengado	% de Ejecución
Fuente	Clase	Sección	Grupo	Descripción del Recurso					
11130004-000-00	MINISTERIO DE RELACIONES EXTERIORES								
31	11	1	10	DERECHOS CONSULARES Y MIGRATORIOS	79,785,000.00	0.00	79,785,000.00	28,342,334.29	35.52
TOTAL SECCIÓN: 11100 DERECHOS					<b>79,785,000.00</b>	<b>0.00</b>	<b>79,785,000.00</b>	<b>28,342,334.29</b>	<b>35.52</b>
TOTAL CLASE: 11000 INGRESOS NO TRIBUTARIOS					<b>79,785,000.00</b>	<b>0.00</b>	<b>79,785,000.00</b>	<b>28,342,334.29</b>	<b>35.52</b>
TOTAL FUENTE: 31 INGRESOS PROPIOS					<b>79,785,000.00</b>	<b>0.00</b>	<b>79,785,000.00</b>	<b>28,342,334.29</b>	<b>35.52</b>
32	23	1	10	DISMINUCIÓN DE CAJA Y BANCOS	45,000,000.00	0.00	45,000,000.00	0.00	0.00
TOTAL SECCIÓN: 23100 DISMINUCIÓN DE DISPONIBILIDADES					<b>45,000,000.00</b>	<b>0.00</b>	<b>45,000,000.00</b>	<b>0.00</b>	<b>0.00</b>
TOTAL CLASE: 23000 DISMINUCIÓN DE OTROS ACTIVOS FINANCIEROS					<b>45,000,000.00</b>	<b>0.00</b>	<b>45,000,000.00</b>	<b>0.00</b>	<b>0.00</b>
TOTAL FUENTE: 32 DISMINUCIÓN DE CAJA Y BANCOS DE INGRESOS PROPIOS					<b>45,000,000.00</b>	<b>0.00</b>	<b>45,000,000.00</b>	<b>0.00</b>	<b>0.00</b>
TOTAL ENTIDAD/UNIDAD EJECUTORA : 11130004-000-00 MINISTERIO DE RELACIONES EXTERIORES					<b>124,785,000.00</b>	<b>0.00</b>	<b>124,785,000.00</b>	<b>28,342,334.29</b>	<b>22.71</b>
11130005-000-00	MINISTERIO DE GOBERNACIÓN								
31	11	2	10	SOBRE EL TRANSPORTE TERRESTRE	206,145,050.00	0.00	206,145,050.00	76,465,007.95	37.09
31	11	2	90	TASAS Y LICENCIAS VARIAS	1,000,000.00	0.00	1,000,000.00	2,032,938.09	203.29
TOTAL SECCIÓN: 11200 TASAS					<b>207,145,050.00</b>	<b>0.00</b>	<b>207,145,050.00</b>	<b>78,497,946.04</b>	<b>37.90</b>
31	11	6	10	ORIGINADAS POR INGRESOS NO TRIBUTARIOS	50,567,950.00	0.00	50,567,950.00	12,795,622.30	25.30
31	11	6	90	OTRAS MULTAS	0.00	0.00	0.00	381,386.02	0.00
TOTAL SECCIÓN: 11600 MULTAS					<b>50,567,950.00</b>	<b>0.00</b>	<b>50,567,950.00</b>	<b>13,177,008.32</b>	<b>26.06</b>
TOTAL CLASE: 11000 INGRESOS NO TRIBUTARIOS					<b>257,713,000.00</b>	<b>0.00</b>	<b>257,713,000.00</b>	<b>91,674,954.36</b>	<b>35.57</b>
31	13	1	19	VENTA DE OTROS BIENES	0.00	0.00	0.00	196,174.45	0.00
31	13	1	30	PUBLICACIONES, IMPRESOS OFICIALES Y TEXTOS	0.00	0.00	0.00	4,364,271.11	0.00
TOTAL SECCIÓN: 13100 VENTA DE BIENES					<b>0.00</b>	<b>0.00</b>	<b>0.00</b>	<b>4,560,445.56</b>	<b>0.00</b>
31	13	2	90	OTROS SERVICIOS	135,044,000.00	0.00	135,044,000.00	30,238,166.31	22.39
TOTAL SECCIÓN: 13200 VENTA DE SERVICIOS					<b>135,044,000.00</b>	<b>0.00</b>	<b>135,044,000.00</b>	<b>30,238,166.31</b>	<b>22.39</b>
TOTAL CLASE: 13000 VTA. DE BIENES Y SERV. DE LA ADM. PÚBLICA					<b>135,044,000.00</b>	<b>0.00</b>	<b>135,044,000.00</b>	<b>34,798,611.87</b>	<b>25.77</b>
TOTAL FUENTE: 31 INGRESOS PROPIOS					<b>392,757,000.00</b>	<b>0.00</b>	<b>392,757,000.00</b>	<b>126,473,566.23</b>	<b>32.20</b>
32	23	1	10	DISMINUCIÓN DE CAJA Y BANCOS	126,836,000.00	0.00	126,836,000.00	0.00	0.00
TOTAL SECCIÓN: 23100 DISMINUCIÓN DE DISPONIBILIDADES					<b>126,836,000.00</b>	<b>0.00</b>	<b>126,836,000.00</b>	<b>0.00</b>	<b>0.00</b>
TOTAL CLASE: 23000 DISMINUCIÓN DE OTROS ACTIVOS FINANCIEROS					<b>126,836,000.00</b>	<b>0.00</b>	<b>126,836,000.00</b>	<b>0.00</b>	<b>0.00</b>

48

) )

Sistema de Contabilidad Integrada Gubernamental  
 Informes de Gestión y Rendición de Cuentas - IGRC04  
 Ejecución Financiera de los Recursos por Rubro de Ingreso  
 Expresado en Quetzales

PAGINA : 2 DE 14  
 FECHA : 6/09/2023  
 HORA : 17:59.53  
 REPORTE: R00820856.rpt

DEL MES DE MAYO AL MES DE AGOSTO

EJERCICIO: 2023

Corte: ENTIDAD

Rubro					Aprobado	Modificado	Vigente	Devengado	% de Ejecución
Fuente	Clase	Sección	Grupo	Descripción del Recurso					
<b>TOTAL FUENTE: 32 DISMINUCIÓN DE CAJA Y BANCOS DE INGRESOS PROPIOS</b>					<b>126,836,000.00</b>	<b>0.00</b>	<b>126,836,000.00</b>	<b>0.00</b>	<b>0.00</b>
<b>TOTAL ENTIDAD/UNIDAD EJECUTORA : 11130005-000-00 MINISTERIO DE GOBERNACIÓN</b>					<b>519,593,000.00</b>	<b>0.00</b>	<b>519,593,000.00</b>	<b>126,473,566.23</b>	<b>24.34</b>
<b>11130006-000-00</b>	<b>MINISTERIO DE LA DEFENSA NACIONAL</b>								
31	13	2	20	SERVICIOS DE SALUD Y ASISTENCIA SOCIAL	45,916,000.00	0.00	45,916,000.00	11,411,331.85	24.85
31	13	2	30	SERVICIOS EDUCACIONALES	12,874,000.00	0.00	12,874,000.00	5,319,370.00	41.32
31	13	2	90	OTROS SERVICIOS	126,826,000.00	0.00	126,826,000.00	50,879,006.09	40.12
<b>TOTAL SECCIÓN: 13200 VENTA DE SERVICIOS</b>					<b>185,616,000.00</b>	<b>0.00</b>	<b>185,616,000.00</b>	<b>67,609,707.94</b>	<b>36.42</b>
<b>TOTAL CLASE: 13000 VTA. DE BIENES Y SERV. DE LA ADM. PÚBLICA</b>					<b>185,616,000.00</b>	<b>0.00</b>	<b>185,616,000.00</b>	<b>67,609,707.94</b>	<b>36.42</b>
<b>TOTAL FUENTE: 31 INGRESOS PROPIOS</b>					<b>185,616,000.00</b>	<b>0.00</b>	<b>185,616,000.00</b>	<b>67,609,707.94</b>	<b>36.42</b>
32	23	1	10	DISMINUCIÓN DE CAJA Y BANCOS	37,372,000.00	0.00	37,372,000.00	0.00	0.00
<b>TOTAL SECCIÓN: 23100 DISMINUCIÓN DE DISPONIBILIDADES</b>					<b>37,372,000.00</b>	<b>0.00</b>	<b>37,372,000.00</b>	<b>0.00</b>	<b>0.00</b>
<b>TOTAL CLASE: 23000 DISMINUCIÓN DE OTROS ACTIVOS FINANCIEROS</b>					<b>37,372,000.00</b>	<b>0.00</b>	<b>37,372,000.00</b>	<b>0.00</b>	<b>0.00</b>
<b>TOTAL FUENTE: 32 DISMINUCIÓN DE CAJA Y BANCOS DE INGRESOS PROPIOS</b>					<b>37,372,000.00</b>	<b>0.00</b>	<b>37,372,000.00</b>	<b>0.00</b>	<b>0.00</b>
<b>TOTAL ENTIDAD/UNIDAD EJECUTORA : 11130006-000-00 MINISTERIO DE LA DEFENSA NACIONAL</b>					<b>222,988,000.00</b>	<b>0.00</b>	<b>222,988,000.00</b>	<b>67,609,707.94</b>	<b>30.32</b>
<b>11130007-000-00</b>	<b>MINISTERIO DE FINANZAS PÚBLICAS</b>								
11	10	1	11	DE EMPRESAS	19,995,077,505.00	0.00	19,995,077,505.00	9,237,123,508.61	46.20
11	10	1	12	SOBRE LAS PERSONAS NATURALES	3,570,922,495.00	0.00	3,570,922,495.00	1,404,588,571.30	39.33
11	10	1	13	A LAS EMPRESAS MERCANTILES Y AGROPECUARIAS	0.00	0.00	0.00	79,917.24	0.00
11	10	1	14	EXTRAORDINARIO Y TEMPORAL DE APOYO A LOS ACUERDOS DE PAZ	0.00	0.00	0.00	1,191,028.22	0.00
11	10	1	15	DE SOLIDARIDAD	5,744,530,000.00	0.00	5,744,530,000.00	3,545,270,742.88	61.72
11	10	1	19	IMPUESTOS VARIOS SOBRE LA RENTA	0.00	0.00	0.00	0.00	0.00
11	10	1	31	SOBRE LA TENENCIA DE PATRIMONIO	1,059,000.00	0.00	1,059,000.00	473,864.83	44.75
11	10	1	32	SOBRE TRANSFERENCIAS ONEROSAS DE PATRIMONIO	1,000.00	0.00	1,000.00	12,042.22	1,204.22
11	10	1	33	SOBRE TRANSFERENCIAS GRATUITAS DE PATRIMONIO	33,470,000.00	0.00	33,470,000.00	11,311,953.24	33.80
11	10	1	91	IMPUESTOS VARIOS DIRECTOS	868,191,000.00	0.00	868,191,000.00	0.00	0.00
<b>TOTAL SECCIÓN: 10100 IMPUESTOS DIRECTOS</b>					<b>30,213,251,000.00</b>	<b>0.00</b>	<b>30,213,251,000.00</b>	<b>14,200,051,628.54</b>	<b>47.00</b>
11	10	2	11	ARANCEL SOBRE LAS IMPORTACIONES	3,908,700,000.00	0.00	3,908,700,000.00	1,421,312,539.69	36.36
11	10	2	21	SOBRE BEBIDAS	1,127,200,000.00	0.00	1,127,200,000.00	416,734,833.17	36.97

23



) )

Sistema de Contabilidad Integrada Gubernamental  
 Informes de Gestion y Rendicion de Cuentas - IGRC04  
 Ejecución Financiera de los Recursos por Rubro de Ingreso  
 Expresado en Quetzales

PAGINA : 3 DE 14  
 FECHA : 6/09/2023  
 HORA : 17:59.53  
 REPORTE: R00820856.rpt

DEL MES DE MAYO AL MES DE AGOSTO

EJERCICIO: 2023

Corte: ENTIDAD

Rubro					Aprobado	Modificado	Vigente	Devengado	% de Ejecución
Fuente	Clase	Sección	Grupo	Descripción del Recurso					
11	10	2	22	SOBRE CIGARRILLOS Y TABACOS	338,000,000.00	0.00	338,000,000.00	97,990,412.50	28.99
11	10	2	23	SOBRE DERIVADOS DEL PETRÓLEO	4,292,400,000.00	0.00	4,292,400,000.00	1,490,559,967.06	34.73
11	10	2	24	REGALÍAS	76,229,000.00	0.00	76,229,000.00	18,723,336.06	24.56
11	10	2	25	HIDROCARBUROS COMPARTIBLES	139,271,000.00	0.00	139,271,000.00	2,497,513.91	1.79
11	10	2	27	SOBRE DISTRIBUCIÓN DE CEMENTO	196,700,000.00	0.00	196,700,000.00	72,385,019.88	36.80
11	10	2	31	I.V.A. DE BIENES Y SERVICIOS	17,678,300,000.00	0.00	17,678,300,000.00	7,302,041,955.71	41.31
11	10	2	32	I.V.A. DE IMPORTACIONES	23,028,000,000.00	0.00	23,028,000,000.00	8,386,331,045.13	36.42
11	10	2	41	SOBRE TRANSPORTE Y COMUNICACIONES	9,100,000.00	0.00	9,100,000.00	3,039,650.37	33.40
11	10	2	42	SOBRE ACTOS JURÍDICOS Y TRANSACCIONES	556,200,000.00	0.00	556,200,000.00	200,472,668.80	36.04
11	10	2	61	SOBRE CIRCULACIÓN DE VEHÍCULOS TERRESTRES	930,720,800.00	0.00	930,720,800.00	775,981,362.35	83.37
11	10	2	62	SOBRE CIRCULACIÓN DE VEHÍCULOS MARÍTIMOS	3,633,558.00	0.00	3,633,558.00	1,350,852.49	37.18
11	10	2	63	SOBRE CIRCULACIÓN DE VEHÍCULOS AÉREOS	8,045,642.00	0.00	8,045,642.00	3,110,853.30	38.67
11	10	2	64	SOBRE PRIMERA MATRÍCULA DE VEHÍCULOS	1,456,000,000.00	0.00	1,456,000,000.00	599,553,727.08	41.18
11	10	2	71	POR VIAJES AL EXTRANJERO	267,100,000.00	0.00	267,100,000.00	153,049,174.35	57.30
11	10	2	91	IMPUESTOS VARIOS INDIRECTOS	2,018,779,000.00	0.00	2,018,779,000.00	513,351.83	0.03
<b>TOTAL SECCIÓN: 10200 IMPUESTOS INDIRECTOS</b>					<b>56,034,379,000.00</b>	<b>0.00</b>	<b>56,034,379,000.00</b>	<b>20,945,648,263.68</b>	<b>37.38</b>
11	10	9	99	IMPUESTOS POR CLASIFICAR	0.00	0.00	0.00	-1,424,587,902.51	0.00
<b>TOTAL SECCIÓN: 10900 IMPUESTOS POR CLASIFICAR</b>					<b>0.00</b>	<b>0.00</b>	<b>0.00</b>	<b>-1,424,587,902.51</b>	<b>0.00</b>
<b>TOTAL CLASE: 10000 INGRESOS TRIBUTARIOS</b>					<b>86,247,630,000.00</b>	<b>0.00</b>	<b>86,247,630,000.00</b>	<b>33,721,111,989.71</b>	<b>39.10</b>
11	11	1	10	DERECHOS CONSULARES Y MIGRATORIOS	2,500,000.00	0.00	2,500,000.00	223,220.69	8.93
<b>TOTAL SECCIÓN: 11100 DERECHOS</b>					<b>2,500,000.00</b>	<b>0.00</b>	<b>2,500,000.00</b>	<b>223,220.69</b>	<b>8.93</b>
11	11	2	10	SOBRE EL TRANSPORTE TERRESTRE	2,000,000.00	0.00	2,000,000.00	0.00	0.00
11	11	2	50	SOBRE LA INDUSTRIA	400,000.00	0.00	400,000.00	124,840.00	31.21
<b>TOTAL SECCIÓN: 11200 TASAS</b>					<b>2,400,000.00</b>	<b>0.00</b>	<b>2,400,000.00</b>	<b>124,840.00</b>	<b>5.20</b>
11	11	4	10	DE EDIFICIOS Y VIVIENDAS	7,541,000.00	0.00	7,541,000.00	3,909,658.80	51.85
<b>TOTAL SECCIÓN: 11400 ARRENDAMIENTO DE EDIFICIOS, EQUIPOS E INSTALACIONES</b>					<b>7,541,000.00</b>	<b>0.00</b>	<b>7,541,000.00</b>	<b>3,909,658.80</b>	<b>51.85</b>
11	11	6	90	OTRAS MULTAS	4,080,000.00	0.00	4,080,000.00	2,164,067.21	53.04
<b>TOTAL SECCIÓN: 11600 MULTAS</b>					<b>4,080,000.00</b>	<b>0.00</b>	<b>4,080,000.00</b>	<b>2,164,067.21</b>	<b>53.04</b>

*X*

*53*

Sistema de Contabilidad Integrada Gubernamental  
 Informes de Gestión y Rendición de Cuentas - IGRC04  
 Ejecución Financiera de los Recursos por Rubro de Ingreso  
 Expresado en Quetzales

PAGINA : 4 DE 14  
 FECHA : 6/09/2023  
 HORA : 17:59.53  
 REPORTE: R00820856.rpt

DEL MES DE MAYO AL MES DE AGOSTO

EJERCICIO: 2023

Corte: ENTIDAD

Rubro					Aprobado	Modificado	Vigente	Devengado	% de Ejecución
Fuente	Clase	Sección	Grupo	Descripción del Recurso					
11	11	7	90	OTROS INTERESES POR MORA	60,000.00	0.00	60,000.00	2,021.07	3.37
<b>TOTAL SECCIÓN: 11700 INTERESES POR MORA</b>					<b>60,000.00</b>	<b>0.00</b>	<b>60,000.00</b>	<b>2,021.07</b>	<b>3.37</b>
11	11	9	10	GANANCIAS EN OPERACIONES CAMBIARIAS	28,598,000.00	0.00	28,598,000.00	1,594,233.01	5.57
11	11	9	90	OTROS INGRESOS NO TRIBUTARIOS	40,000,000.00	0.00	40,000,000.00	33,637,073.23	84.09
<b>TOTAL SECCIÓN: 11900 OTROS INGRESOS NO TRIBUTARIOS</b>					<b>68,598,000.00</b>	<b>0.00</b>	<b>68,598,000.00</b>	<b>35,231,306.24</b>	<b>51.36</b>
<b>TOTAL CLASE: 11000 INGRESOS NO TRIBUTARIOS</b>					<b>85,179,000.00</b>	<b>0.00</b>	<b>85,179,000.00</b>	<b>41,655,114.01</b>	<b>48.90</b>
11	12	1	10	CONTRIBUCIONES DE LOS TRABAJADORES AL RÉGIMEN DE CLASES PASIVAS	2,983,029,000.00	0.00	2,983,029,000.00	984,026,544.52	32.99
11	12	1	20	APORTE PATRONAL PARA CLASES PASIVAS	60,092,000.00	0.00	60,092,000.00	14,862,513.06	24.73
<b>TOTAL SECCIÓN: 12100 APORTES PARA PREVISIÓN SOCIAL</b>					<b>3,043,121,000.00</b>	<b>0.00</b>	<b>3,043,121,000.00</b>	<b>998,889,057.58</b>	<b>32.82</b>
<b>TOTAL CLASE: 12000 CONTRIBUCIONES A LA SEGURIDAD Y PREVISIÓN SOCIAL</b>					<b>3,043,121,000.00</b>	<b>0.00</b>	<b>3,043,121,000.00</b>	<b>998,889,057.58</b>	<b>32.82</b>
11	15	1	31	POR DEPÓSITOS INTERNOS	41,605,000.00	0.00	41,605,000.00	7,005,766.30	16.84
<b>TOTAL SECCIÓN: 15100 INTERESES</b>					<b>41,605,000.00</b>	<b>0.00</b>	<b>41,605,000.00</b>	<b>7,005,766.30</b>	<b>16.84</b>
11	15	2	11	DE EMPRESAS PÚBLICAS NACIONALES	37,975,000.00	0.00	37,975,000.00	44,093.75	0.12
11	15	2	14	DEL SECTOR PRIVADO	123,570,000.00	0.00	123,570,000.00	63,229,872.76	51.17
<b>TOTAL SECCIÓN: 15200 DIVIDENDOS Y/O UTILIDADES</b>					<b>161,545,000.00</b>	<b>0.00</b>	<b>161,545,000.00</b>	<b>63,273,966.51</b>	<b>39.17</b>
<b>TOTAL CLASE: 16000 RENTAS DE LA PROPIEDAD</b>					<b>203,150,000.00</b>	<b>0.00</b>	<b>203,150,000.00</b>	<b>70,279,732.81</b>	<b>34.59</b>
11	22	1	10	DEL SECTOR PRIVADO	120,456,000.00	0.00	120,456,000.00	33,566,678.01	27.87
<b>TOTAL SECCIÓN: 22100 DEL SECTOR PRIVADO</b>					<b>120,456,000.00</b>	<b>0.00</b>	<b>120,456,000.00</b>	<b>33,566,678.01</b>	<b>27.87</b>
<b>TOTAL CLASE: 22000 RECUPERACIÓN DE PRESTAMOS DE LARGO PLAZO</b>					<b>120,456,000.00</b>	<b>0.00</b>	<b>120,456,000.00</b>	<b>33,566,678.01</b>	<b>27.87</b>
<b>TOTAL FUENTE: 11 INGRESOS CORRIENTES</b>					<b>89,699,536,000.00</b>	<b>0.00</b>	<b>89,699,536,000.00</b>	<b>34,865,502,672.12</b>	<b>38.87</b>
12	23	1	10	DISMINUCIÓN DE CAJA Y BANCOS	8,107,000,000.00	1,973,814,413.40	10,080,814,413.40	0.00	0.00
<b>TOTAL SECCIÓN: 23100 DISMINUCIÓN DE DISPONIBILIDADES</b>					<b>8,107,000,000.00</b>	<b>1,973,814,413.40</b>	<b>10,080,814,413.40</b>	<b>0.00</b>	<b>0.00</b>
<b>TOTAL CLASE: 23000 DISMINUCIÓN DE OTROS ACTIVOS FINANCIEROS</b>					<b>8,107,000,000.00</b>	<b>1,973,814,413.40</b>	<b>10,080,814,413.40</b>	<b>0.00</b>	<b>0.00</b>
<b>TOTAL FUENTE: 12 DISMINUCIÓN DE CAJA Y BANCOS DE RECURSOS DEL TESORO</b>					<b>8,107,000,000.00</b>	<b>1,973,814,413.40</b>	<b>10,080,814,413.40</b>	<b>0.00</b>	<b>0.00</b>
16	23	1	10	DISMINUCIÓN DE CAJA Y BANCOS	0.00	342,633,495.07	342,633,495.07	0.00	0.00
<b>TOTAL SECCIÓN: 23100 DISMINUCIÓN DE DISPONIBILIDADES</b>					<b>0.00</b>	<b>342,633,495.07</b>	<b>342,633,495.07</b>	<b>0.00</b>	<b>0.00</b>
<b>TOTAL CLASE: 23000 DISMINUCIÓN DE OTROS ACTIVOS FINANCIEROS</b>					<b>0.00</b>	<b>342,633,495.07</b>	<b>342,633,495.07</b>	<b>0.00</b>	<b>0.00</b>
<b>TOTAL FUENTE: 16 OTROS RECURSOS DEL TESORO</b>					<b>0.00</b>	<b>342,633,495.07</b>	<b>342,633,495.07</b>	<b>0.00</b>	<b>0.00</b>

) )

Sistema de Contabilidad Integrada Gubernamental  
 Informes de Gestión y Rendición de Cuentas - IGRC04  
 Ejecución Financiera de los Recursos por Rubro de Ingreso  
 Expresado en Quetzales

PAGINA : 5 DE 14  
 FECHA : 6/09/2023  
 HORA : 17:59.53  
 REPORTE: R00820856.rpt

DEL MES DE MAYO AL MES DE AGOSTO

EJERCICIO: 2023

Corte: ENTIDAD

Rubro					Aprobado	Modificado	Vigente	Devengado	% de Ejecución
Fuente	Clase	Sección	Grupo	Descripción del Recurso					
17	11	9	30	EXTINCIÓN DE DOMINIO	13,700,000.00	0.00	13,700,000.00	13,706,218.80	100.05
TOTAL SECCIÓN: 11900 OTROS INGRESOS NO TRIBUTARIOS					13,700,000.00	0.00	13,700,000.00	13,706,218.80	100.05
TOTAL CLASE: 11000 INGRESOS NO TRIBUTARIOS					13,700,000.00	0.00	13,700,000.00	13,706,218.80	100.05
TOTAL FUENTE: 17 INGRESOS DERIVADOS DE LA EXTINCIÓN DE DOMINIO					13,700,000.00	0.00	13,700,000.00	13,706,218.80	100.05
18	23	1	10	DISMINUCIÓN DE CAJA Y BANCOS	15,197,000.00	0.00	15,197,000.00	0.00	0.00
TOTAL SECCIÓN: 23100 DISMINUCIÓN DE DISPONIBILIDADES					15,197,000.00	0.00	15,197,000.00	0.00	0.00
TOTAL CLASE: 23000 DISMINUCIÓN DE OTROS ACTIVOS FINANCIEROS					15,197,000.00	0.00	15,197,000.00	0.00	0.00
TOTAL FUENTE: 18 DISMINUCIÓN DE CAJA Y BANCOS DE INGRESOS DERIVADOS POR EXTINCIÓN DE DOMINIO					15,197,000.00	0.00	15,197,000.00	0.00	0.00
19	11	9	40	CANJE DEUDA	45,025,000.00	0.00	45,025,000.00	0.00	0.00
TOTAL SECCIÓN: 11900 OTROS INGRESOS NO TRIBUTARIOS					45,025,000.00	0.00	45,025,000.00	0.00	0.00
TOTAL CLASE: 11000 INGRESOS NO TRIBUTARIOS					45,025,000.00	0.00	45,025,000.00	0.00	0.00
TOTAL FUENTE: 19 CANJE DEUDA					45,025,000.00	0.00	45,025,000.00	0.00	0.00
31	11	4	10	DE EDIFICIOS Y VIVIENDAS	3,922,000.00	0.00	3,922,000.00	1,737,763.63	44.31
TOTAL SECCIÓN: 11400 ARRENDAMIENTO DE EDIFICIOS, EQUIPOS E INSTALACIONES					3,922,000.00	0.00	3,922,000.00	1,737,763.63	44.31
TOTAL CLASE: 11000 INGRESOS NO TRIBUTARIOS					3,922,000.00	0.00	3,922,000.00	1,737,763.63	44.31
31	13	1	19	VENTA DE OTROS BIENES	23,000.00	0.00	23,000.00	0.00	0.00
31	13	1	30	PUBLICACIONES, IMPRESOS OFICIALES Y TEXTOS	9,100,000.00	0.00	9,100,000.00	2,704,113.74	29.72
TOTAL SECCIÓN: 13100 VENTA DE BIENES					9,123,000.00	0.00	9,123,000.00	2,704,113.74	29.64
31	13	2	90	OTROS SERVICIOS	18,442,000.00	0.00	18,442,000.00	2,370,560.00	12.85
TOTAL SECCIÓN: 13200 VENTA DE SERVICIOS					18,442,000.00	0.00	18,442,000.00	2,370,560.00	12.85
TOTAL CLASE: 13000 VTA. DE BIENES Y SERV. DE LA ADM. PÚBLICA					27,565,000.00	0.00	27,565,000.00	5,074,673.74	18.41
TOTAL FUENTE: 31 INGRESOS PROPIOS					31,487,000.00	0.00	31,487,000.00	6,812,437.37	21.64
32	23	1	10	DISMINUCIÓN DE CAJA Y BANCOS	25,533,000.00	0.00	25,533,000.00	0.00	0.00
TOTAL SECCIÓN: 23100 DISMINUCIÓN DE DISPONIBILIDADES					25,533,000.00	0.00	25,533,000.00	0.00	0.00
TOTAL CLASE: 23000 DISMINUCIÓN DE OTROS ACTIVOS FINANCIEROS					25,533,000.00	0.00	25,533,000.00	0.00	0.00
TOTAL FUENTE: 32 DISMINUCIÓN DE CAJA Y BANCOS DE INGRESOS PROPIOS					25,533,000.00	0.00	25,533,000.00	0.00	0.00
41	24	3	10	COLOCACIÓN DE BONOS	12,775,115,000.00	0.00	12,775,115,000.00	764,306,000.55	5.98

25

Sistema de Contabilidad Integrada Gubernamental  
 Informes de Gestión y Rendición de Cuentas - IGRC04  
 Ejecución Financiera de los Recursos por Rubro de Ingreso  
 Expresado en Quetzales

PAGINA : 6 DE 14  
 FECHA : 6/09/2023  
 HORA : 17:59.53  
 REPORTE: R00820856.rpt

DEL MES DE MAYO AL MES DE AGOSTO

EJERCICIO: 2023

Corte: ENTIDAD

Rubro					Aprobado	Modificado	Vigente	Devengado	% de Ejecución
Fuente	Clase	Sección	Grupo	Descripción del Recurso					
41	24	3	30	PRIMAS POR COLOCACIÓN INTERNA DE BONOS A LARGO PLAZO	0.00	0.00	0.00	5,332.91	0.00
TOTAL SECCIÓN: 24300 COL. DE OBLIGACIONES DE DEUDA INT. A LGO. PL.					12,775,115,000.00	0.00	12,775,115,000.00	764,311,333.46	5.98
TOTAL CLASE: 24000 ENDEUDAMIENTO PÚBLICO INTERNO					12,775,115,000.00	0.00	12,775,115,000.00	764,311,333.46	5.98
TOTAL FUENTE: 41 COLOCACIONES INTERNAS					12,775,115,000.00	0.00	12,775,115,000.00	764,311,333.46	5.98
51	25	3	10	COLOCACIÓN DE BONOS	0.00	0.00	0.00	7,351,059,999.45	0.00
TOTAL SECCIÓN: 25300 COL. DE OBLIGACIONES DE DEUDA EXT. A LARGO PLAZO					0.00	0.00	0.00	7,351,059,999.45	0.00
TOTAL CLASE: 25000 ENDEUDAMIENTO PÚBLICO EXTERNO					0.00	0.00	0.00	7,351,059,999.45	0.00
TOTAL FUENTE: 51 COLOCACIONES EXTERNAS					0.00	0.00	0.00	7,351,059,999.45	0.00
52	25	4	10	DE GOBIERNOS EXTRANJEROS	11,753,000.00	0.00	11,753,000.00	36,045,169.97	306.69
52	25	4	20	DE ORGANISMOS E INSTITUCIONES REGIONALES E INTERNACIONALES	3,084,996,000.00	0.00	3,084,996,000.00	457,394,315.61	14.83
TOTAL SECCIÓN: 25400 OBTENCIÓN DE PRESTAMOS EXTERNOS A LARGO PLAZO					3,096,749,000.00	0.00	3,096,749,000.00	493,439,485.58	15.93
TOTAL CLASE: 25000 ENDEUDAMIENTO PÚBLICO EXTERNO					3,096,749,000.00	0.00	3,096,749,000.00	493,439,485.58	15.93
TOTAL FUENTE: 52 PRÉSTAMOS EXTERNOS					3,096,749,000.00	0.00	3,096,749,000.00	493,439,485.58	15.93
53	23	1	10	DISMINUCIÓN DE CAJA Y BANCOS	0.00	339,900,000.00	339,900,000.00	0.00	0.00
TOTAL SECCIÓN: 23100 DISMINUCIÓN DE DISPONIBILIDADES					0.00	339,900,000.00	339,900,000.00	0.00	0.00
TOTAL CLASE: 23000 DISMINUCIÓN DE OTROS ACTIVOS FINANCIEROS					0.00	339,900,000.00	339,900,000.00	0.00	0.00
TOTAL FUENTE: 53 DISMINUCIÓN DE CAJA Y BANCOS DE COLOCACIONES EXTERNAS					0.00	339,900,000.00	339,900,000.00	0.00	0.00
61	16	4	10	DE GOBIERNOS EXTRANJEROS	48,655,000.00	1,464,650.00	50,119,650.00	18,892,709.07	37.70
61	16	4	20	DE ORGANISMOS E INSTITUCIONES INTERNACIONALES	35,204,000.00	0.00	35,204,000.00	6,012,207.32	17.08
TOTAL SECCIÓN: 16400 DONACIONES CORRIENTES					83,859,000.00	1,464,650.00	85,323,650.00	24,904,916.39	29.19
TOTAL CLASE: 16000 TRANSFERENCIAS CORRIENTES					83,859,000.00	1,464,650.00	85,323,650.00	24,904,916.39	29.19
61	17	5	10	DE GOBIERNOS EXTRANJEROS	0.00	184,132.00	184,132.00	0.00	0.00
61	17	5	20	DE ORGANISMOS E INSTITUCIONES INTERNACIONALES	0.00	0.00	0.00	1,591,809.21	0.00
TOTAL SECCIÓN: 17500 DON. DE CAP. P/ CONSTR. DE BIE. USO NO COM. Y OTRAS INV.					0.00	184,132.00	184,132.00	1,591,809.21	864.49
TOTAL CLASE: 17000 TRANSFERENCIAS DE CAPITAL					0.00	184,132.00	184,132.00	1,591,809.21	864.49
TOTAL FUENTE: 61 DONACIONES EXTERNAS					83,859,000.00	1,648,782.00	85,507,782.00	26,496,725.60	30.99

) )

Sistema de Contabilidad Integrada Gubernamental  
 Informes de Gestión y Rendición de Cuentas - IGRC04  
 Ejecución Financiera de los Recursos por Rubro de Ingreso  
 Expresado en Quetzales

PAGINA : 7 DE 14  
 FECHA : 6/09/2023  
 HORA : 17:59.53  
 REPORTE: R00820856.rpt

DEL MES DE MAYO AL MES DE AGOSTO

EJERCICIO: 2023

Corte: ENTIDAD

Rubro					Aprobado	Modificado	Vigente	Devengado	% de Ejecución
Fuente	Clase	Sección	Grupo	Descripción del Recurso					
71	16	1	30	DE EMPRESAS PRIVADAS	13,366,000.00	0.00	13,366,000.00	2,682,902.33	20.07
TOTAL SECCIÓN: 16100 DEL SECTOR PRIVADO					13,366,000.00	0.00	13,366,000.00	2,682,902.33	20.07
TOTAL CLASE: 16000 TRANSFERENCIAS CORRIENTES					13,366,000.00	0.00	13,366,000.00	2,682,902.33	20.07
TOTAL FUENTE: 71 DONACIONES INTERNAS					13,366,000.00	0.00	13,366,000.00	2,682,902.33	20.07
TOTAL ENTIDAD/UNIDAD EJECUTORA : 11130007-000-00 MINISTERIO DE FINANZAS PÚBLICAS					113,906,567,000.00	2,657,996,690.47	116,564,563,690.47	43,524,011,674.71	37.34
11130008-000-00	MINISTERIO DE EDUCACIÓN								
31	11	9	90	OTROS INGRESOS NO TRIBUTARIOS	4,500,000.00	0.00	4,500,000.00	3,090,312.00	68.67
TOTAL SECCIÓN: 11900 OTROS INGRESOS NO TRIBUTARIOS					4,500,000.00	0.00	4,500,000.00	3,090,312.00	68.67
TOTAL CLASE: 11000 INGRESOS NO TRIBUTARIOS					4,500,000.00	0.00	4,500,000.00	3,090,312.00	68.67
TOTAL FUENTE: 31 INGRESOS PROPIOS					4,500,000.00	0.00	4,500,000.00	3,090,312.00	68.67
32	23	1	10	DISMINUCIÓN DE CAJA Y BANCOS	8,803,000.00	0.00	8,803,000.00	0.00	0.00
TOTAL SECCIÓN: 23100 DISMINUCIÓN DE DISPONIBILIDADES					8,803,000.00	0.00	8,803,000.00	0.00	0.00
TOTAL CLASE: 23000 DISMINUCIÓN DE OTROS ACTIVOS FINANCIEROS					8,803,000.00	0.00	8,803,000.00	0.00	0.00
TOTAL FUENTE: 32 DISMINUCIÓN DE CAJA Y BANCOS DE INGRESOS PROPIOS					8,803,000.00	0.00	8,803,000.00	0.00	0.00
TOTAL ENTIDAD/UNIDAD EJECUTORA : 11130008-000-00 MINISTERIO DE EDUCACIÓN					13,303,000.00	0.00	13,303,000.00	3,090,312.00	23.23
11130009-000-00	MINISTERIO DE SALUD PÚBLICA Y ASISTENCIA SOCIAL								
31	11	2	90	TASAS Y LICENCIAS VARIAS	15,244,000.00	0.00	15,244,000.00	3,434,803.19	22.53
TOTAL SECCIÓN: 11200 TASAS					15,244,000.00	0.00	15,244,000.00	3,434,803.19	22.53
31	11	6	90	OTRAS MULTAS	6,675,000.00	0.00	6,675,000.00	6,402,891.13	95.92
TOTAL SECCIÓN: 11600 MULTAS					6,675,000.00	0.00	6,675,000.00	6,402,891.13	95.92
TOTAL CLASE: 11000 INGRESOS NO TRIBUTARIOS					21,919,000.00	0.00	21,919,000.00	9,837,694.32	44.88
31	13	1	19	VENTA DE OTROS BIENES	14,437,000.00	0.00	14,437,000.00	4,581,540.43	31.73
TOTAL SECCIÓN: 13100 VENTA DE BIENES					14,437,000.00	0.00	14,437,000.00	4,581,540.43	31.73
31	13	2	30	SERVICIOS EDUCACIONALES	84,000.00	0.00	84,000.00	45,788.00	54.51
31	13	2	50	SERVICIOS DE LABORATORIO	38,541,000.00	0.00	38,541,000.00	12,990,186.50	33.70
31	13	2	90	OTROS SERVICIOS	3,520,000.00	0.00	3,520,000.00	1,376,593.17	39.11
TOTAL SECCIÓN: 13200 VENTA DE SERVICIOS					42,145,000.00	0.00	42,145,000.00	14,412,567.67	34.20
TOTAL CLASE: 13000 VTA. DE BIENES Y SERV. DE LA ADM. PÚBLICA					56,582,000.00	0.00	56,582,000.00	18,994,108.10	33.57

10

23

Sistema de Contabilidad Integrada Gubernamental  
 Informes de Gestion y Rendicion de Cuentas - IGRC04  
 Ejecución Financiera de los Recursos por Rubro de Ingreso  
 Expresado en Quetzales

PAGINA : 8 DE 14  
 FECHA : 6/09/2023  
 HORA : 17:59.53  
 REPORTE: R00820856.rpt

DEL MES DE MAYO AL MES DE AGOSTO

EJERCICIO: 2023

Corte: ENTIDAD

Rubro					Aprobado	Modificado	Vigente	Devengado	% de Ejecución
Fuente	Clase	Sección	Grupo	Descripción del Recurso					
<b>TOTAL FUENTE: 31 INGRESOS PROPIOS</b>					<b>78,501,000.00</b>	<b>0.00</b>	<b>78,501,000.00</b>	<b>28,831,802.42</b>	<b>36.73</b>
32	23	1	10	DISMINUCIÓN DE CAJA Y BANCOS	13,337,000.00	0.00	13,337,000.00	0.00	0.00
TOTAL SECCIÓN: 23100 DISMINUCIÓN DE DISPONIBILIDADES					13,337,000.00	0.00	13,337,000.00	0.00	0.00
TOTAL CLASE: 23000 DISMINUCIÓN DE OTROS ACTIVOS FINANCIEROS					13,337,000.00	0.00	13,337,000.00	0.00	0.00
<b>TOTAL FUENTE: 32 DISMINUCIÓN DE CAJA Y BANCOS DE INGRESOS PROPIOS</b>					<b>13,337,000.00</b>	<b>0.00</b>	<b>13,337,000.00</b>	<b>0.00</b>	<b>0.00</b>
<b>TOTAL ENTIDAD/UNIDAD EJECUTORA : 11130009-000-00 MINISTERIO DE SALUD PÚBLICA Y ASISTENCIA SOCIAL</b>					<b>91,838,000.00</b>	<b>0.00</b>	<b>91,838,000.00</b>	<b>28,831,802.42</b>	<b>31.39</b>
11130010-000-00	<b>MINISTERIO DE TRABAJO Y PREVISIÓN SOCIAL</b>								
31	11	4	10	DE EDIFICIOS Y VIVIENDAS	900.00	0.00	900.00	0.00	0.00
TOTAL SECCIÓN: 11400 ARRENDAMIENTO DE EDIFICIOS, EQUIPOS E INSTALACIONES					900.00	0.00	900.00	0.00	0.00
31	11	6	90	OTRAS MULTAS	5,225,220.00	0.00	5,225,220.00	3,433,689.62	65.71
TOTAL SECCIÓN: 11600 MULTAS					5,225,220.00	0.00	5,225,220.00	3,433,689.62	65.71
31	11	7	90	OTROS INTERESES POR MORA	900.00	0.00	900.00	0.00	0.00
TOTAL SECCIÓN: 11700 INTERESES POR MORA					900.00	0.00	900.00	0.00	0.00
31	11	9	90	OTROS INGRESOS NO TRIBUTARIOS	88,963,875.00	0.00	88,963,875.00	3,205,255.01	3.60
TOTAL SECCIÓN: 11900 OTROS INGRESOS NO TRIBUTARIOS					88,963,875.00	0.00	88,963,875.00	3,205,255.01	3.60
TOTAL CLASE: 11000 INGRESOS NO TRIBUTARIOS					94,190,895.00	0.00	94,190,895.00	6,638,944.63	7.05
31	13	2	90	OTROS SERVICIOS	105,105.00	0.00	105,105.00	104,500.00	99.42
TOTAL SECCIÓN: 13200 VENTA DE SERVICIOS					105,105.00	0.00	105,105.00	104,500.00	99.42
TOTAL CLASE: 13000 VTA. DE BIENES Y SERV. DE LA ADM. PÚBLICA					105,105.00	0.00	105,105.00	104,500.00	99.42
<b>TOTAL FUENTE: 31 INGRESOS PROPIOS</b>					<b>94,296,000.00</b>	<b>0.00</b>	<b>94,296,000.00</b>	<b>6,743,444.63</b>	<b>7.15</b>
32	23	1	10	DISMINUCIÓN DE CAJA Y BANCOS	20,000,000.00	0.00	20,000,000.00	0.00	0.00
TOTAL SECCIÓN: 23100 DISMINUCIÓN DE DISPONIBILIDADES					20,000,000.00	0.00	20,000,000.00	0.00	0.00
TOTAL CLASE: 23000 DISMINUCIÓN DE OTROS ACTIVOS FINANCIEROS					20,000,000.00	0.00	20,000,000.00	0.00	0.00
<b>TOTAL FUENTE: 32 DISMINUCIÓN DE CAJA Y BANCOS DE INGRESOS PROPIOS</b>					<b>20,000,000.00</b>	<b>0.00</b>	<b>20,000,000.00</b>	<b>0.00</b>	<b>0.00</b>
<b>TOTAL ENTIDAD/UNIDAD EJECUTORA : 11130010-000-00 MINISTERIO DE TRABAJO Y PREVISIÓN SOCIAL</b>					<b>114,296,000.00</b>	<b>0.00</b>	<b>114,296,000.00</b>	<b>6,743,444.63</b>	<b>5.90</b>
11130011-000-00	<b>MINISTERIO DE ECONOMÍA</b>								
31	11	2	40	SOBRE EL COMERCIO	59,120,110.00	0.00	59,120,110.00	25,552,065.26	43.22

20

Sistema de Contabilidad Integrada Gubernamental  
 Informes de Gestión y Rendición de Cuentas - IGRC04  
 Ejecución Financiera de los Recursos por Rubro de Ingreso  
 Expresado en Quetzales

PAGINA : 9 DE 14  
 FECHA : 6/09/2023  
 HORA : 17:59.53  
 REPORTE: R00820856.rpt

DEL MES DE MAYO AL MES DE AGOSTO

EJERCICIO: 2023

Corte: ENTIDAD

Rubro					Aprobado	Modificado	Vigente	Devengado	% de Ejecución
Fuente	Clase	Sección	Grupo	Descripción del Recurso					
31	11	2	50	SOBRE LA INDUSTRIA	6,899,500.00	0.00	6,899,500.00	2,152,484.00	31.20
31	11	2	90	TASAS Y LICENCIAS VARIAS	8,082,980.00	0.00	8,082,980.00	3,633,150.84	44.95
<b>TOTAL SECCIÓN: 11200 TASAS</b>					<b>74,102,590.00</b>	<b>0.00</b>	<b>74,102,590.00</b>	<b>31,337,700.10</b>	<b>42.29</b>
31	11	4	90	OTROS ARRENDAMIENTOS	1,431,520.00	0.00	1,431,520.00	482,695.13	33.72
<b>TOTAL SECCIÓN: 11400 ARRENDAMIENTO DE EDIFICIOS, EQUIPOS E INSTALACIONES</b>					<b>1,431,520.00</b>	<b>0.00</b>	<b>1,431,520.00</b>	<b>482,695.13</b>	<b>33.72</b>
31	11	6	90	OTRAS MULTAS	722,630.00	0.00	722,630.00	340,611.82	47.14
<b>TOTAL SECCIÓN: 11600 MULTAS</b>					<b>722,630.00</b>	<b>0.00</b>	<b>722,630.00</b>	<b>340,611.82</b>	<b>47.14</b>
<b>TOTAL CLASE: 11000 INGRESOS NO TRIBUTARIOS</b>					<b>76,256,740.00</b>	<b>0.00</b>	<b>76,256,740.00</b>	<b>32,161,007.05</b>	<b>42.17</b>
31	13	1	30	PUBLICACIONES, IMPRESOS OFICIALES Y TEXTOS	8,441,760.00	0.00	8,441,760.00	2,858,925.00	33.87
<b>TOTAL SECCIÓN: 13100 VENTA DE BIENES</b>					<b>8,441,760.00</b>	<b>0.00</b>	<b>8,441,760.00</b>	<b>2,858,925.00</b>	<b>33.87</b>
31	13	2	90	OTROS SERVICIOS	500.00	0.00	500.00	71.00	14.20
<b>TOTAL SECCIÓN: 13200 VENTA DE SERVICIOS</b>					<b>500.00</b>	<b>0.00</b>	<b>500.00</b>	<b>71.00</b>	<b>14.20</b>
<b>TOTAL CLASE: 13000 VTA. DE BIENES Y SERV. DE LA ADM. PÚBLICA</b>					<b>8,442,260.00</b>	<b>0.00</b>	<b>8,442,260.00</b>	<b>2,858,996.00</b>	<b>33.87</b>
<b>TOTAL FUENTE: 31 INGRESOS PROPIOS</b>					<b>84,699,000.00</b>	<b>0.00</b>	<b>84,699,000.00</b>	<b>35,020,003.05</b>	<b>41.35</b>
32	23	1	10	DISMINUCIÓN DE CAJA Y BANCOS	35,138,000.00	0.00	35,138,000.00	0.00	0.00
<b>TOTAL SECCIÓN: 23100 DISMINUCIÓN DE DISPONIBILIDADES</b>					<b>35,138,000.00</b>	<b>0.00</b>	<b>35,138,000.00</b>	<b>0.00</b>	<b>0.00</b>
<b>TOTAL CLASE: 23000 DISMINUCIÓN DE OTROS ACTIVOS FINANCIEROS</b>					<b>35,138,000.00</b>	<b>0.00</b>	<b>35,138,000.00</b>	<b>0.00</b>	<b>0.00</b>
<b>TOTAL FUENTE: 32 DISMINUCIÓN DE CAJA Y BANCOS DE INGRESOS PROPIOS</b>					<b>35,138,000.00</b>	<b>0.00</b>	<b>35,138,000.00</b>	<b>0.00</b>	<b>0.00</b>
<b>TOTAL ENTIDAD/UNIDAD EJECUTORA : 11130011-000-00 MINISTERIO DE ECONOMÍA</b>					<b>119,837,000.00</b>	<b>0.00</b>	<b>119,837,000.00</b>	<b>35,020,003.05</b>	<b>29.22</b>
<b>11130012-000-00 MINISTERIO DE AGRICULTURA, GANADERÍA Y ALIMENTACIÓN</b>									
31	11	2	90	TASAS Y LICENCIAS VARIAS	3,097,000.00	0.00	3,097,000.00	77,690.89	2.51
<b>TOTAL SECCIÓN: 11200 TASAS</b>					<b>3,097,000.00</b>	<b>0.00</b>	<b>3,097,000.00</b>	<b>77,690.89</b>	<b>2.51</b>
31	11	6	90	OTRAS MULTAS	205,000.00	0.00	205,000.00	23,214.85	11.32
<b>TOTAL SECCIÓN: 11600 MULTAS</b>					<b>205,000.00</b>	<b>0.00</b>	<b>205,000.00</b>	<b>23,214.85</b>	<b>11.32</b>
<b>TOTAL CLASE: 11000 INGRESOS NO TRIBUTARIOS</b>					<b>3,302,000.00</b>	<b>0.00</b>	<b>3,302,000.00</b>	<b>100,905.74</b>	<b>3.06</b>
31	13	1	30	PUBLICACIONES, IMPRESOS OFICIALES Y TEXTOS	378,000.00	0.00	378,000.00	131,815.06	34.87

Sistema de Contabilidad Integrada Gubernamental  
 Informes de Gestión y Rendición de Cuentas - IGRC04  
 Ejecución Financiera de los Recursos por Rubro de Ingreso  
 Expresado en Quetzales

PAGINA : 10 DE 14  
 FECHA : 6/09/2023  
 HORA : 17:59.53  
 REPORTE: R00820856.rpt

DEL MES DE MAYO AL MES DE AGOSTO

EJERCICIO: 2023

Corte: ENTIDAD

Rubro					Aprobado	Modificado	Vigente	Devengado	% de Ejecución
Fuente	Clase	Sección	Grupo	Descripción del Recurso					
<b>TOTAL SECCIÓN: 13100 VENTA DE BIENES</b>					<b>378,000.00</b>	<b>0.00</b>	<b>378,000.00</b>	<b>131,815.06</b>	<b>34.87</b>
31	13	2	40	SERVICIOS AGROPECUARIOS	40,767,000.00	0.00	40,767,000.00	17,592,121.48	43.15
31	13	2	90	OTROS SERVICIOS	492,000.00	0.00	492,000.00	157,760.00	32.07
<b>TOTAL SECCIÓN: 13200 VENTA DE SERVICIOS</b>					<b>41,259,000.00</b>	<b>0.00</b>	<b>41,259,000.00</b>	<b>17,749,881.48</b>	<b>43.02</b>
<b>TOTAL CLASE: 13000 VTA. DE BIENES Y SERV. DE LA ADM. PÚBLICA</b>					<b>41,637,000.00</b>	<b>0.00</b>	<b>41,637,000.00</b>	<b>17,881,696.54</b>	<b>42.95</b>
31	15	3	10	ARRENDAMIENTO DE TIERRAS Y TERRENOS	14,657,000.00	0.00	14,657,000.00	4,698,024.66	32.05
<b>TOTAL SECCIÓN: 15300 ARRENDAMIENTO DE TIERRAS Y TERRENOS</b>					<b>14,657,000.00</b>	<b>0.00</b>	<b>14,657,000.00</b>	<b>4,698,024.66</b>	<b>32.05</b>
<b>TOTAL CLASE: 15000 RENTAS DE LA PROPIEDAD</b>					<b>14,657,000.00</b>	<b>0.00</b>	<b>14,657,000.00</b>	<b>4,698,024.66</b>	<b>32.05</b>
<b>TOTAL FUENTE: 31 INGRESOS PROPIOS</b>					<b>59,596,000.00</b>	<b>0.00</b>	<b>59,596,000.00</b>	<b>22,680,626.94</b>	<b>38.06</b>
32	23	1	10	DISMINUCIÓN DE CAJA Y BANCOS	6,600,000.00	0.00	6,600,000.00	0.00	0.00
<b>TOTAL SECCIÓN: 23100 DISMINUCIÓN DE DISPONIBILIDADES</b>					<b>6,600,000.00</b>	<b>0.00</b>	<b>6,600,000.00</b>	<b>0.00</b>	<b>0.00</b>
<b>TOTAL CLASE: 23000 DISMINUCIÓN DE OTROS ACTIVOS FINANCIEROS</b>					<b>6,600,000.00</b>	<b>0.00</b>	<b>6,600,000.00</b>	<b>0.00</b>	<b>0.00</b>
<b>TOTAL FUENTE: 32 DISMINUCIÓN DE CAJA Y BANCOS DE INGRESOS PROPIOS</b>					<b>6,600,000.00</b>	<b>0.00</b>	<b>6,600,000.00</b>	<b>0.00</b>	<b>0.00</b>
<b>TOTAL ENTIDAD/UNIDAD EJECUTORA : 11130012-000-00 MINISTERIO DE AGRICULTURA, GANADERÍA Y ALIMENTACIÓN</b>					<b>66,196,000.00</b>	<b>0.00</b>	<b>66,196,000.00</b>	<b>22,680,626.94</b>	<b>34.26</b>
<b>11130013-000-00 MINISTERIO DE COMUNICACIONES, INFRAESTRUCTURA Y VIVIENDA</b>									
31	11	1	20	DERECHOS DE INSCRIPCIÓN, EXAMEN Y MATRÍCULAS	250,000.00	0.00	250,000.00	0.00	0.00
<b>TOTAL SECCIÓN: 11100 DERECHOS</b>					<b>250,000.00</b>	<b>0.00</b>	<b>250,000.00</b>	<b>0.00</b>	<b>0.00</b>
31	11	2	30	SOBRE EL TRANSPORTE AÉREO	37,837,800.00	7,910,689.94	45,748,489.94	18,606,484.03	40.67
31	11	2	90	TASAS Y LICENCIAS VARIAS	21,201,200.00	6,883,944.04	28,085,144.04	13,098,476.68	46.64
<b>TOTAL SECCIÓN: 11200 TASAS</b>					<b>59,039,000.00</b>	<b>14,794,633.98</b>	<b>73,833,633.98</b>	<b>31,704,960.71</b>	<b>42.94</b>
31	11	4	30	DE INSTALACIONES AÉREAS	47,500,000.00	9,155,366.02	56,655,366.02	16,435,100.37	29.01
<b>TOTAL SECCIÓN: 11400 ARRENDAMIENTO DE EDIFICIOS, EQUIPOS E INSTALACIONES</b>					<b>47,500,000.00</b>	<b>9,155,366.02</b>	<b>56,655,366.02</b>	<b>16,435,100.37</b>	<b>29.01</b>
31	11	6	90	OTRAS MULTAS	578,750.00	0.00	578,750.00	203,000.00	35.08
<b>TOTAL SECCIÓN: 11600 MULTAS</b>					<b>578,750.00</b>	<b>0.00</b>	<b>578,750.00</b>	<b>203,000.00</b>	<b>35.08</b>
<b>TOTAL CLASE: 11000 INGRESOS NO TRIBUTARIOS</b>					<b>107,367,750.00</b>	<b>23,950,000.00</b>	<b>131,317,750.00</b>	<b>48,343,061.08</b>	<b>36.81</b>
31	13	1	19	VENTA DE OTROS BIENES	10,000.00	0.00	10,000.00	0.00	0.00

*(Handwritten mark)*

*(Handwritten mark)*



Sistema de Contabilidad Integrada Gubernamental  
 Informes de Gestión y Rendición de Cuentas - IGRC04  
 Ejecución Financiera de los Recursos por Rubro de Ingreso  
 Expresado en Quetzales

PAGINA : 11 DE 14  
 FECHA : 6/09/2023  
 HORA : 17:59.53  
 REPORTE: R00820856.rpt

DEL MES DE MAYO AL MES DE AGOSTO

EJERCICIO: 2023

Corte: ENTIDAD

Rubro					Aprobado	Modificado	Vigente	Devengado	% de Ejecución
Fuente	Clase	Sección	Grupo	Descripción del Recurso					
31	13	1	30	PUBLICACIONES, IMPRESOS OFICIALES Y TEXTOS	500.00	0.00	500.00	0.00	0.00
<b>TOTAL SECCIÓN: 13100 VENTA DE BIENES</b>					<b>10,500.00</b>	<b>0.00</b>	<b>10,500.00</b>	<b>0.00</b>	<b>0.00</b>
31	13	2	70	SERVICIOS DE CORREOS Y TELÉGRAFOS	716,000.00	0.00	716,000.00	74,299.80	10.38
31	13	2	90	OTROS SERVICIOS	13,533,750.00	0.00	13,533,750.00	289,965,667.75	2,142.54
<b>TOTAL SECCIÓN: 13200 VENTA DE SERVICIOS</b>					<b>14,249,750.00</b>	<b>0.00</b>	<b>14,249,750.00</b>	<b>290,039,967.55</b>	<b>2,035.40</b>
<b>TOTAL CLASE: 13000 VTA. DE BIENES Y SERV. DE LA ADM. PÚBLICA</b>					<b>14,260,250.00</b>	<b>0.00</b>	<b>14,260,250.00</b>	<b>290,039,967.55</b>	<b>2,033.91</b>
31	22	1	10	DEL SECTOR PRIVADO	1,719,000.00	0.00	1,719,000.00	238,318.89	13.86
<b>TOTAL SECCIÓN: 22100 DEL SECTOR PRIVADO</b>					<b>1,719,000.00</b>	<b>0.00</b>	<b>1,719,000.00</b>	<b>238,318.89</b>	<b>13.86</b>
<b>TOTAL CLASE: 22000 RECUPERACIÓN DE PRESTAMOS DE LARGO PLAZO</b>					<b>1,719,000.00</b>	<b>0.00</b>	<b>1,719,000.00</b>	<b>238,318.89</b>	<b>13.86</b>
<b>TOTAL FUENTE: 31 INGRESOS PROPIOS</b>					<b>123,347,000.00</b>	<b>23,950,000.00</b>	<b>147,297,000.00</b>	<b>338,621,347.52</b>	<b>229.89</b>
32	23	1	10	DISMINUCIÓN DE CAJA Y BANCOS	17,878,000.00	47,671,241.00	65,549,241.00	0.00	0.00
<b>TOTAL SECCIÓN: 23100 DISMINUCIÓN DE DISPONIBILIDADES</b>					<b>17,878,000.00</b>	<b>47,671,241.00</b>	<b>65,549,241.00</b>	<b>0.00</b>	<b>0.00</b>
<b>TOTAL CLASE: 23000 DISMINUCIÓN DE OTROS ACTIVOS FINANCIEROS</b>					<b>17,878,000.00</b>	<b>47,671,241.00</b>	<b>65,549,241.00</b>	<b>0.00</b>	<b>0.00</b>
<b>TOTAL FUENTE: 32 DISMINUCIÓN DE CAJA Y BANCOS DE INGRESOS PROPIOS</b>					<b>17,878,000.00</b>	<b>47,671,241.00</b>	<b>65,549,241.00</b>	<b>0.00</b>	<b>0.00</b>
<b>TOTAL ENTIDAD/UNIDAD EJECUTORA : 11130013-000-00 MINISTERIO DE COMUNICACIONES, INFRAESTRUCTURA Y VIVIENDA</b>					<b>141,225,000.00</b>	<b>71,621,241.00</b>	<b>212,846,241.00</b>	<b>338,621,347.52</b>	<b>159.09</b>
11130014-000-00	<b>MINISTERIO DE ENERGÍA Y MINAS</b>								
31	11	1	90	OTROS	3,061,170.00	0.00	3,061,170.00	1,711,795.24	55.92
<b>TOTAL SECCIÓN: 11100 DERECHOS</b>					<b>3,061,170.00</b>	<b>0.00</b>	<b>3,061,170.00</b>	<b>1,711,795.24</b>	<b>55.92</b>
31	11	2	50	SOBRE LA INDUSTRIA	10,155,639.00	0.00	10,155,639.00	1,617,875.80	15.93
31	11	2	90	TASAS Y LICENCIAS VARIAS	1,979,430.00	0.00	1,979,430.00	748,319.52	37.80
<b>TOTAL SECCIÓN: 11200 TASAS</b>					<b>12,135,069.00</b>	<b>0.00</b>	<b>12,135,069.00</b>	<b>2,366,195.32</b>	<b>19.50</b>
31	11	6	90	OTRAS MULTAS	354,761.00	0.00	354,761.00	113,068.50	31.87
<b>TOTAL SECCIÓN: 11600 MULTAS</b>					<b>354,761.00</b>	<b>0.00</b>	<b>354,761.00</b>	<b>113,068.50</b>	<b>31.87</b>
<b>TOTAL CLASE: 11000 INGRESOS NO TRIBUTARIOS</b>					<b>15,551,000.00</b>	<b>0.00</b>	<b>15,551,000.00</b>	<b>4,191,059.06</b>	<b>26.95</b>
31	13	2	30	SERVICIOS EDUCACIONALES	8,253.00	0.00	8,253.00	3,875.79	44.54
31	13	2	50	SERVICIOS DE LABORATORIO	1,264,747.00	0.00	1,264,747.00	694,500.69	54.91
<b>TOTAL SECCIÓN: 13200 VENTA DE SERVICIOS</b>					<b>1,273,000.00</b>	<b>0.00</b>	<b>1,273,000.00</b>	<b>698,176.48</b>	<b>54.84</b>

Sistema de Contabilidad Integrada Gubernamental  
 Informes de Gestion y Rendicion de Cuentas - IGRC04  
 Ejecución Financiera de los Recursos por Rubro de Ingreso  
 Expresado en Quetzales

PAGINA : 12 DE 14  
 FECHA : 6/09/2023  
 HORA : 17:59,53  
 REPORTE: R00820856.rpt

DEL MES DE MAYO AL MES DE AGOSTO

EJERCICIO: 2023

Corte: ENTIDAD

Rubro					Aprobado	Modificado	Vigente	Devengado	% de Ejecución
Fuente	Clase	Sección	Grupo	Descripción del Recurso					
TOTAL CLASE: 13000 VTA. DE BIENES Y SERV. DE LA ADM. PÚBLICA					1,273,000.00	0.00	1,273,000.00	698,176.48	54.84
TOTAL FUENTE: 31 INGRESOS PROPIOS					16,824,000.00	0.00	16,824,000.00	4,889,235.54	29.06
32	23	1	10	DISMINUCIÓN DE CAJA Y BANCOS	1,601,000.00	0.00	1,601,000.00	0.00	0.00
TOTAL SECCIÓN: 23100 DISMINUCIÓN DE DISPONIBILIDADES					1,601,000.00	0.00	1,601,000.00	0.00	0.00
TOTAL CLASE: 23000 DISMINUCIÓN DE OTROS ACTIVOS FINANCIEROS					1,601,000.00	0.00	1,601,000.00	0.00	0.00
TOTAL FUENTE: 32 DISMINUCIÓN DE CAJA Y BANCOS DE INGRESOS PROPIOS					1,601,000.00	0.00	1,601,000.00	0.00	0.00
TOTAL ENTIDAD/UNIDAD EJECUTORA : 11130014-000-00 MINISTERIO DE ENERGÍA Y MINAS					18,425,000.00	0.00	18,425,000.00	4,889,235.54	26.54
11130015-000-00	MINISTERIO DE CULTURA Y DEPORTES								
31	11	1	90	OTROS	220,000.00	0.00	220,000.00	31,000.00	14.09
TOTAL SECCIÓN: 11100 DERECHOS					220,000.00	0.00	220,000.00	31,000.00	14.09
31	11	4	10	DE EDIFICIOS Y VIVIENDAS	1,191,025.00	0.00	1,191,025.00	529,256.50	44.44
TOTAL SECCIÓN: 11400 ARRENDAMIENTO DE EDIFICIOS, EQUIPOS E INSTALACIONES					1,191,025.00	0.00	1,191,025.00	529,256.50	44.44
31	11	6	90	OTRAS MULTAS	10,000.00	0.00	10,000.00	0.00	0.00
TOTAL SECCIÓN: 11600 MULTAS					10,000.00	0.00	10,000.00	0.00	0.00
TOTAL CLASE: 11000 INGRESOS NO TRIBUTARIOS					1,421,025.00	0.00	1,421,025.00	560,256.50	39.43
31	13	1	30	PUBLICACIONES, IMPRESOS OFICIALES Y TEXTOS	80,000.00	0.00	80,000.00	112,891.00	141.11
TOTAL SECCIÓN: 13100 VENTA DE BIENES					80,000.00	0.00	80,000.00	112,891.00	141.11
31	13	2	90	OTROS SERVICIOS	29,669,975.00	0.00	29,669,975.00	10,670,206.80	35.96
TOTAL SECCIÓN: 13200 VENTA DE SERVICIOS					29,669,975.00	0.00	29,669,975.00	10,670,206.80	35.96
TOTAL CLASE: 13000 VTA. DE BIENES Y SERV. DE LA ADM. PÚBLICA					29,749,975.00	0.00	29,749,975.00	10,783,097.80	36.25
TOTAL FUENTE: 31 INGRESOS PROPIOS					31,171,000.00	0.00	31,171,000.00	11,343,354.30	36.39
32	23	1	10	DISMINUCIÓN DE CAJA Y BANCOS	9,916,000.00	0.00	9,916,000.00	0.00	0.00
TOTAL SECCIÓN: 23100 DISMINUCIÓN DE DISPONIBILIDADES					9,916,000.00	0.00	9,916,000.00	0.00	0.00
TOTAL CLASE: 23000 DISMINUCIÓN DE OTROS ACTIVOS FINANCIEROS					9,916,000.00	0.00	9,916,000.00	0.00	0.00
TOTAL FUENTE: 32 DISMINUCIÓN DE CAJA Y BANCOS DE INGRESOS PROPIOS					9,916,000.00	0.00	9,916,000.00	0.00	0.00
TOTAL ENTIDAD/UNIDAD EJECUTORA : 11130015-000-00 MINISTERIO DE CULTURA Y DEPORTES					41,087,000.00	0.00	41,087,000.00	11,343,354.30	27.61
11130016-216-00	OFICINA NACIONAL DE SERVICIO CIVIL								

122

Sistema de Contabilidad Integrada Gubernamental  
 Informes de Gestion y Rendición de Cuentas - IGRC04  
 Ejecución Financiera de los Recursos por Rubro de Ingreso  
 Expresado en Quetzales

PAGINA : 13 DE 14  
 FECHA : 6/09/2023  
 HORA : 17:59.53  
 REPORTE: R00820856.rpt

DEL MES DE MAYO AL MES DE AGOSTO

EJERCICIO: 2023

Corte: ENTIDAD

Rubro					Aprobado	Modificado	Vigente	Devengado	% de Ejecución
Fuente	Clase	Sección	Grupo	Descripción del Recurso					
31	13	2	90	OTROS SERVICIOS	231,000.00	0.00	231,000.00	90,415.10	39.14
TOTAL SECCIÓN: 13200 VENTA DE SERVICIOS					231,000.00	0.00	231,000.00	90,415.10	39.14
TOTAL CLASE: 13000 VTA. DE BIENES Y SERV. DE LA ADM. PÚBLICA					231,000.00	0.00	231,000.00	90,415.10	39.14
TOTAL FUENTE: 31 INGRESOS PROPIOS					231,000.00	0.00	231,000.00	90,415.10	39.14
32	23	1	10	DISMINUCIÓN DE CAJA Y BANCOS	109,000.00	0.00	109,000.00	0.00	0.00
TOTAL SECCIÓN: 23100 DISMINUCIÓN DE DISPONIBILIDADES					109,000.00	0.00	109,000.00	0.00	0.00
TOTAL CLASE: 23000 DISMINUCIÓN DE OTROS ACTIVOS FINANCIEROS					109,000.00	0.00	109,000.00	0.00	0.00
TOTAL FUENTE: 32 DISMINUCIÓN DE CAJA Y BANCOS DE INGRESOS PROPIOS					109,000.00	0.00	109,000.00	0.00	0.00
TOTAL ENTIDAD/UNIDAD EJECUTORA : 11130016-216-00 OFICINA NACIONAL DE SERVICIO CIVIL					340,000.00	0.00	340,000.00	90,415.10	26.59
<b>11130016-217-00 CONSEJO NACIONAL DE ÁREAS PROTEGIDAS</b>									
31	13	2	90	OTROS SERVICIOS	10,000,000.00	0.00	10,000,000.00	3,245,679.93	32.46
TOTAL SECCIÓN: 13200 VENTA DE SERVICIOS					10,000,000.00	0.00	10,000,000.00	3,245,679.93	32.46
TOTAL CLASE: 13000 VTA. DE BIENES Y SERV. DE LA ADM. PÚBLICA					10,000,000.00	0.00	10,000,000.00	3,245,679.93	32.46
TOTAL FUENTE: 31 INGRESOS PROPIOS					10,000,000.00	0.00	10,000,000.00	3,245,679.93	32.46
32	23	1	10	DISMINUCIÓN DE CAJA Y BANCOS	3,650,000.00	0.00	3,650,000.00	0.00	0.00
TOTAL SECCIÓN: 23100 DISMINUCIÓN DE DISPONIBILIDADES					3,650,000.00	0.00	3,650,000.00	0.00	0.00
TOTAL CLASE: 23000 DISMINUCIÓN DE OTROS ACTIVOS FINANCIEROS					3,650,000.00	0.00	3,650,000.00	0.00	0.00
TOTAL FUENTE: 32 DISMINUCIÓN DE CAJA Y BANCOS DE INGRESOS PROPIOS					3,650,000.00	0.00	3,650,000.00	0.00	0.00
TOTAL ENTIDAD/UNIDAD EJECUTORA : 11130016-217-00 CONSEJO NACIONAL DE ÁREAS PROTEGIDAS					13,650,000.00	0.00	13,650,000.00	3,245,679.93	23.78
<b>11130016-219-00 AUTORIDAD PARA EL MANEJO SUSTENTABLE DE LA CUENCA Y DEL LAGO DE AMATITLÁN</b>									
31	11	2	90	TASAS Y LICENCIAS VARIAS	1,814,000.00	0.00	1,814,000.00	822,180.00	45.32
TOTAL SECCIÓN: 11200 TASAS					1,814,000.00	0.00	1,814,000.00	822,180.00	45.32
31	11	9	90	OTROS INGRESOS NO TRIBUTARIOS	0.00	0.00	0.00	0.00	0.00
TOTAL SECCIÓN: 11900 OTROS INGRESOS NO TRIBUTARIOS					0.00	0.00	0.00	0.00	0.00
TOTAL CLASE: 11000 INGRESOS NO TRIBUTARIOS					1,814,000.00	0.00	1,814,000.00	822,180.00	45.32
TOTAL FUENTE: 31 INGRESOS PROPIOS					1,814,000.00	0.00	1,814,000.00	822,180.00	45.32
32	23	1	10	DISMINUCIÓN DE CAJA Y BANCOS	2,500,000.00	0.00	2,500,000.00	0.00	0.00
TOTAL SECCIÓN: 23100 DISMINUCIÓN DE DISPONIBILIDADES					2,500,000.00	0.00	2,500,000.00	0.00	0.00

Sistema de Contabilidad Integrada Gubernamental  
 Informes de Gestión y Rendición de Cuentas - IGRC04  
 Ejecución Financiera de los Recursos por Rubro de Ingreso  
 Expresado en Quetzales

PAGINA : 14 DE 14  
 FECHA : 6/09/2023  
 HORA : 17:59:53  
 REPORTE: R00820856.rpt

DEL MES DE MAYO AL MES DE AGOSTO

EJERCICIO: 2023

Corte: ENTIDAD

Rubro					Aprobado	Modificado	Vigente	Devengado	% de Ejecución
Fuente	Clase	Sección	Grupo	Descripción del Recurso					
TOTAL CLASE: 23000 DISMINUCIÓN DE OTROS ACTIVOS FINANCIEROS					2,500,000.00	0.00	2,500,000.00	0.00	0.00
TOTAL FUENTE: 32 DISMINUCIÓN DE CAJA Y BANCOS DE INGRESOS PROPIOS					2,500,000.00	0.00	2,500,000.00	0.00	0.00
TOTAL ENTIDAD/UNIDAD EJECUTORA : 11130016-219-00 AUTORIDAD PARA EL MANEJO SUSTENTABLE DE LA CUENCA Y DEL LAGO DE AMATITLÁN					4,314,000.00	0.00	4,314,000.00	822,180.00	19.06
11130017-000-00				MINISTERIO DE AMBIENTE Y RECURSOS NATURALES					
31	11	2	90	TASAS Y LICENCIAS VARIAS	33,977,000.00	0.00	33,977,000.00	13,071,385.56	38.47
TOTAL SECCIÓN: 11200 TASAS					33,977,000.00	0.00	33,977,000.00	13,071,385.56	38.47
31	11	6	90	OTRAS MULTAS	5,000,000.00	0.00	5,000,000.00	1,123,134.76	22.46
TOTAL SECCIÓN: 11600 MULTAS					5,000,000.00	0.00	5,000,000.00	1,123,134.76	22.46
TOTAL CLASE: 11000 INGRESOS NO TRIBUTARIOS					38,977,000.00	0.00	38,977,000.00	14,194,520.32	36.42
31	13	2	90	OTROS SERVICIOS	4,914,000.00	0.00	4,914,000.00	2,189,869.22	44.56
TOTAL SECCIÓN: 13200 VENTA DE SERVICIOS					4,914,000.00	0.00	4,914,000.00	2,189,869.22	44.56
TOTAL CLASE: 13000 VTA. DE BIENES Y SERV. DE LA ADM. PÚBLICA					4,914,000.00	0.00	4,914,000.00	2,189,869.22	44.56
TOTAL FUENTE: 31 INGRESOS PROPIOS					43,891,000.00	0.00	43,891,000.00	16,384,389.54	37.33
32	23	1	10	DISMINUCIÓN DE CAJA Y BANCOS	1,402,000.00	0.00	1,402,000.00	0.00	0.00
TOTAL SECCIÓN: 23100 DISMINUCIÓN DE DISPONIBILIDADES					1,402,000.00	0.00	1,402,000.00	0.00	0.00
TOTAL CLASE: 23000 DISMINUCIÓN DE OTROS ACTIVOS FINANCIEROS					1,402,000.00	0.00	1,402,000.00	0.00	0.00
TOTAL FUENTE: 32 DISMINUCIÓN DE CAJA Y BANCOS DE INGRESOS PROPIOS					1,402,000.00	0.00	1,402,000.00	0.00	0.00
TOTAL ENTIDAD/UNIDAD EJECUTORA : 11130017-000-00 MINISTERIO DE AMBIENTE Y RECURSOS NATURALES					46,293,000.00	0.00	46,293,000.00	16,384,389.54	36.17

M.A. Jaime René Hernández Porras  
 Coordinador General de Presupuestos  
 Dirección Financiera  
 Ministerio de Economía

M.Sc. Oliver Jonathan Ayales Lam  
 Viceministro Administrativo y Financiero  
 Ministerio de Economía



Firma y Sello  
 Funcionario Responsable de la  
 Unidad de Administración Financiera

Lic. Freddy Giovany Pinto Méndez  
 Director Financiero  
 Ministerio de Economía

**Sistema de Contabilidad Integrada Gubernamental  
Informes de Gestion y Rendicion de Cuentas - IGRC05**

**Resultados Economicos y Financieros**

DEL MES DE MAYO AL MES DE AGOSTO

Expresado en Quetzales

PAGINA : 1 DE 13  
FECHA : 6/09/2023  
HORA : 18:01.58  
REPORTE: R00820875.rpt

EJERCICIO: 2023

ENTIDAD:	1113-0011-101 DIRECCIÓN SUPERIOR				PORCENTAJE DE EJECUCION
	DESCRIPCION	APROBADO	VIGENTE	DEVENGADO	
<b>1. RECURSOS</b>		<b>21,511,000.00</b>	<b>21,511,000.00</b>	<b>3,978,441.94</b>	<b>18.49</b>
1.1. Ingresos Corrientes		8,947,000.00	8,947,000.00	3,978,441.94	44.47
1.1.3. Ingresos No Tributarios		8,947,000.00	8,947,000.00	3,978,441.94	44.47
1.1.3.2. Tasas		7,515,480.00	7,515,480.00	3,495,746.81	46.51
1.1.3.2.1. Sobre el transporte y comercio		447,350.00	447,350.00	196,315.33	43.88
1.1.3.2.2. Tasas y licencias varias		7,068,130.00	7,068,130.00	3,299,431.48	46.68
1.1.3.4. Arrendamiento de Edificios, Equipos e Instalaciones		1,431,520.00	1,431,520.00	482,695.13	33.72
1.1.3.4.9. Otros arrendamientos		1,431,520.00	1,431,520.00	482,695.13	33.72
1.1.3.5. Otros No Tributarios		0.00	0.00	0.00	0.00
1.3. Fuentes Financieras		12,564,000.00	12,564,000.00	0.00	0.00
1.3.1. DISMINUCIÓN DE LA INVERSIÓN FINANCIERA		12,564,000.00	12,564,000.00	0.00	0.00
1.3.1.5. DISMINUCIÓN DE OTROS ACTIVOS FINANCIEROS		12,564,000.00	12,564,000.00	0.00	0.00
1.3.1.5.1. DISMINUCIÓN DE DISPONIBILIDADES		12,564,000.00	12,564,000.00	0.00	0.00
1.3.1.5.1.1. DISMINUCIÓN DE DISPONIBILIDADES		12,564,000.00	12,564,000.00	0.00	0.00
<b>2. GASTOS</b>		<b>211,240,808.00</b>	<b>200,731,460.00</b>	<b>49,549,245.64</b>	<b>24.68</b>
2.1. Gastos Corrientes		208,116,653.00	195,877,640.00	48,582,301.99	24.80
2.1.1. Gastos de Consumo		191,158,714.00	83,256,889.00	22,274,564.06	26.75
2.1.1.1. Remuneraciones		53,962,456.00	56,005,765.00	16,058,208.70	28.67
2.1.1.1.1. Sueldos y salarios		48,875,225.00	50,897,287.00	14,620,970.22	28.73
2.1.1.1.3. DIETAS Y GASTOS DE REPRESENTACIÓN		864,000.00	864,000.00	279,096.77	32.30
2.1.1.1.4. Otras prestaciones relacionadas con salarios		4,223,231.00	4,244,478.00	1,158,141.71	27.29
2.1.1.2. Bienes y servicios		137,160,808.00	27,203,948.00	6,207,335.48	22.82
2.1.1.2.1. Servicios no personales		127,094,901.00	21,635,934.00	4,794,805.45	22.16
2.1.1.2.2. Materiales y suministros		10,065,907.00	5,568,014.00	1,412,530.03	25.37
2.1.1.3. Impuestos Indirectos		35,450.00	47,176.00	9,019.88	19.12
2.1.3. Rentas de la Propiedad		2,237,097.00	1,749,567.00	72,573.00	4.15
2.1.3.3. Derechos sobre Bienes Intangibles		2,237,097.00	1,749,567.00	72,573.00	4.15
2.1.7. Transferencias Corrientes		14,720,842.00	110,871,184.00	26,235,164.93	23.66

19

1

**Sistema de Contabilidad Integrada Gubernamental  
Informes de Gestion y Rendicion de Cuentas - IGRC05**

**Resultados Economicos y Financieros**

DEL MES DE MAYO AL MES DE AGOSTO

Expresado en Quetzales

PAGINA : 2 DE 13  
FECHA : 6/09/2023  
HORA : 18:01.58  
REPORTE: R00820875.rpt

EJERCICIO: 2023

ENTIDAD:	DESCRIPCION	APROBADO	VIGENTE	DEVENGADO	PORCENTAJE DE EJECUCION
1113-0011-101 DIRECCIÓN SUPERIOR					
2.1.7.1. Al Sector Privado		2,705,000.00	2,705,000.00	9,785.71	0.36
2.1.7.1.1. Directas a personas		201,000.00	201,000.00	9,785.71	4.87
2.1.7.1.2. A entidades sin fines de lucro		2,504,000.00	2,504,000.00	0.00	0.00
2.1.7.2. AL SECTOR PÚBLICO		5,247,000.00	101,397,342.00	25,195,792.00	24.85
2.1.7.2.1. Al Sector Publico No Empresarial		5,247,000.00	101,397,342.00	25,195,792.00	24.85
2.1.7.2.1.3. A entidades descentralizadas y autónomas no financieras		0.00	96,150,342.00	23,586,224.00	24.53
2.1.7.2.1.4. A instituciones públicas financieras		5,247,000.00	5,247,000.00	1,609,568.00	30.68
2.1.7.3. Al Sector Externo		6,768,842.00	6,768,842.00	1,029,587.22	15.21
2.1.7.3.2. A organismos e instituciones internacionales		1,639,501.00	1,639,501.00	755,979.79	46.11
2.1.7.3.3. A organismos regionales		5,129,341.00	5,129,341.00	273,607.43	5.33
<b>2.2. Gastos de Capital</b>		<b>3,124,155.00</b>	<b>4,853,820.00</b>	<b>966,943.65</b>	<b>19.92</b>
2.2.1. INVERSIÓN REAL DIRECTA		3,124,155.00	4,853,820.00	966,943.65	19.92
2.2.1.1. FORMACIÓN BRUTA DE CAPITAL FIJO		3,124,155.00	4,853,820.00	966,943.65	19.92
2.2.1.1.1. Edificios e instalaciones		0.00	0.00	0.00	0.00
2.2.1.1.3. Maquinaria, equipo y otros bienes muebles		3,124,155.00	4,853,820.00	966,943.65	19.92
<b>Unidad Ejecutora: 101</b>					
	<b>Balance en Cuenta Corriente:</b>	<b>-199,169,653.00</b>	<b>-186,930,640.00</b>	<b>-44,603,860.05</b>	<b>23.86</b>
	<b>Balance Presupuestal:</b>	<b>-202,293,808.00</b>	<b>-191,784,460.00</b>	<b>-45,570,803.70</b>	<b>23.76</b>



**Sistema de Contabilidad Integrada Gubernamental  
Informes de Gestion y Rendicion de Cuentas - IGRC05**

**Resultados Economicos y Financieros**

DEL MES DE MAYO AL MES DE AGOSTO

Expresado en Quetzales

PAGINA : 3 DE 13  
FECHA : 6/09/2023  
HORA : 18:01.58  
REPORTE: R00820875.rpt

EJERCICIO: 2023

ENTIDAD: 1113-0011-102 REGISTRO MERCANTIL GENERAL DE LA REPÚBLICA

DESCRIPCION	APROBADO	VIGENTE	DEVENGADO	PORCENTAJE DE EJECUCION
<b>1. RECURSOS</b>	<b>80,632,000.00</b>	<b>80,632,000.00</b>	<b>27,092,201.96</b>	<b>33.60</b>
1.1. Ingresos Corrientes	62,632,000.00	62,632,000.00	27,092,201.96	43.26
1.1.3. Ingresos No Tributarios	58,247,760.00	58,247,760.00	25,218,276.96	43.29
1.1.3.2. Tasas	58,247,760.00	58,247,760.00	25,218,276.96	43.29
1.1.3.2.1. Sobre el transporte y comercio	58,247,760.00	58,247,760.00	25,218,276.96	43.29
1.1.4. VENTA DE BIENES Y SERVICIOS DE LA ADMINISTRACIÓN PÚBLICA	4,384,240.00	4,384,240.00	1,873,925.00	42.74
1.1.4.1. Venta de bienes monopolios fiscales y textos	4,384,240.00	4,384,240.00	1,873,925.00	42.74
1.3. Fuentes Financieras	18,000,000.00	18,000,000.00	0.00	0.00
1.3.1. DISMINUCIÓN DE LA INVERSIÓN FINANCIERA	18,000,000.00	18,000,000.00	0.00	0.00
1.3.1.5. DISMINUCIÓN DE OTROS ACTIVOS FINANCIEROS	18,000,000.00	18,000,000.00	0.00	0.00
1.3.1.5.1. DISMINUCIÓN DE DISPONIBILIDADES	18,000,000.00	18,000,000.00	0.00	0.00
1.3.1.5.1.1. DISMINUCIÓN DE DISPONIBILIDADES	18,000,000.00	18,000,000.00	0.00	0.00
<b>2. GASTOS</b>	<b>42,972,820.00</b>	<b>42,912,820.00</b>	<b>12,012,574.96</b>	<b>27.99</b>
2.1. Gastos Corrientes	35,254,320.00	35,194,320.00	10,562,586.64	30.01
2.1.1. Gastos de Consumo	31,509,569.00	33,409,469.00	10,028,117.78	30.02
2.1.1.1. Remuneraciones	19,431,892.00	22,209,812.00	6,839,247.00	30.79
2.1.1.1.1. Sueldos y salarios	17,712,604.00	20,406,304.00	5,934,878.03	29.08
2.1.1.1.3. DIETAS Y GASTOS DE REPRESENTACIÓN	7,200.00	7,200.00	2,400.00	33.33
2.1.1.1.4. Otras prestaciones relacionadas con salarios	1,712,088.00	1,796,308.00	901,968.97	50.21
2.1.1.2. Bienes y servicios	11,977,677.00	11,148,377.00	3,173,564.10	28.47
2.1.1.2.1. Servicios no personales	11,070,460.00	9,167,435.00	2,216,641.02	24.18
2.1.1.2.2. Materiales y suministros	907,217.00	1,980,942.00	956,923.08	48.31
2.1.1.3. Impuestos indirectos	100,000.00	51,280.00	15,306.68	29.85
2.1.3. Rentas de la Propiedad	3,694,751.00	1,734,851.00	526,576.00	30.35
2.1.3.3. Derechos sobre Bienes Intangibles	3,694,751.00	1,734,851.00	526,576.00	30.35
2.1.7. Transferencias Corrientes	50,000.00	50,000.00	7,892.86	15.79
2.1.7.1. Al Sector Privado	50,000.00	50,000.00	7,892.86	15.79
2.1.7.1.1. Directas a personas	50,000.00	50,000.00	7,892.86	15.79

**Sistema de Contabilidad Integrada Gubernamental  
Informes de Gestion y Rendicion de Cuentas - IGRC05**

**Resultados Economicos y Financieros  
DEL MES DE MAYO AL MES DE AGOSTO**

PAGINA : 4 DE 13  
FECHA : 6/09/2023  
HORA : 18:01.58  
REPORTE: R00820875.rpt

Expresado en Quetzales

EJERCICIO: 2023

ENTIDAD:	1113-0011-102 REGISTRO MERCANTIL GENERAL DE LA REPÚBLICA				PORCENTAJE DE EJECUCION
	DESCRIPCION	APROBADO	VIGENTE	DEVENGADO	
	<b>2.2. Gastos de Capital</b>	<b>7,718,500.00</b>	<b>7,718,500.00</b>	<b>1,449,988.32</b>	<b>18.79</b>
	2.2.1. INVERSIÓN REAL DIRECTA	7,718,500.00	7,718,500.00	1,449,988.32	18.79
	2.2.1.1. FORMACIÓN BRUTA DE CAPITAL FIJO	7,718,500.00	7,718,500.00	1,449,988.32	18.79
	2.2.1.1.3. Maquinaria, equipo y otros bienes muebles	7,718,500.00	7,718,500.00	1,449,988.32	18.79
	2.2.1.4. Activos Intangibles	0.00	0.00	0.00	0.00
<b>Unidad Ejecutora:</b>	<b>102</b>				
	<b>Balance en Cuenta Corriente:</b>	<b>27,377,680.00</b>	<b>27,437,680.00</b>	<b>16,529,615.32</b>	<b>60.24</b>
	<b>Balance Presupuestal:</b>	<b>19,659,180.00</b>	<b>19,719,180.00</b>	<b>15,079,627.00</b>	<b>76.47</b>



**Sistema de Contabilidad Integrada Gubernamental  
Informes de Gestion y Rendicion de Cuentas - IGRC05**

**Resultados Economicos y Financieros**

DEL MES DE MAYO AL MES DE AGOSTO

Expresado en Quetzales

PAGINA : 5 DE 13

FECHA : 6/09/2023

HORA : 18:01:58

REPORTE: R00820875.rpt

EJERCICIO: 2023

ENTIDAD: 1113-0011-103 REGISTRO DE LA PROPIEDAD INTELECTUAL

DESCRIPCION	APROBADO	VIGENTE	DEVENGADO	PORCENTAJE DE EJECUCION
<b>1. RECURSOS</b>	<b>14,457,000.00</b>	<b>14,457,000.00</b>	<b>3,137,484.00</b>	<b>21.70</b>
1.1. Ingresos Corrientes	10,957,000.00	10,957,000.00	3,137,484.00	28.63
1.1.3. Ingresos No Tributarios	6,899,500.00	6,899,500.00	2,152,484.00	31.20
1.1.3.2. Tasas	6,899,500.00	6,899,500.00	2,152,484.00	31.20
1.1.3.2.1. Sobre el transporte y comercio	6,899,500.00	6,899,500.00	2,152,484.00	31.20
1.1.4. VENTA DE BIENES Y SERVICIOS DE LA ADMINISTRACIÓN PÚBLICA	4,057,500.00	4,057,500.00	985,000.00	24.28
1.1.4.1. Venta de bienes monopolios fiscales y textos	4,057,500.00	4,057,500.00	985,000.00	24.28
1.3. Fuentes Financieras	3,500,000.00	3,500,000.00	0.00	0.00
1.3.1. DISMINUCIÓN DE LA INVERSIÓN FINANCIERA	3,500,000.00	3,500,000.00	0.00	0.00
1.3.1.5. DISMINUCIÓN DE OTROS ACTIVOS FINANCIEROS	3,500,000.00	3,500,000.00	0.00	0.00
1.3.1.5.1. DISMINUCIÓN DE DISPONIBILIDADES	3,500,000.00	3,500,000.00	0.00	0.00
1.3.1.5.1.1. DISMINUCIÓN DE DISPONIBILIDADES	3,500,000.00	3,500,000.00	0.00	0.00
<b>2. GASTOS</b>	<b>19,252,732.00</b>	<b>19,251,482.00</b>	<b>5,452,334.26</b>	<b>28.32</b>
2.1. Gastos Corrientes	17,497,732.00	17,496,482.00	5,298,155.26	30.28
2.1.1. Gastos de Consumo	17,227,732.00	16,126,353.00	4,903,149.69	30.40
2.1.1.1. Remuneraciones	11,429,354.00	11,432,025.00	3,610,510.62	31.58
2.1.1.1.1. Sueldos y salarios	10,470,622.00	10,500,382.00	3,180,540.09	30.29
2.1.1.1.3. DIETAS Y GASTOS DE REPRESENTACIÓN	7,200.00	7,200.00	2,400.00	33.33
2.1.1.1.4. Otras prestaciones relacionadas con salarios	951,532.00	924,443.00	427,570.53	46.25
2.1.1.2. Bienes y servicios	5,786,378.00	4,682,328.00	1,292,509.12	27.60
2.1.1.2.1. Servicios no personales	4,041,378.00	3,331,513.00	926,254.82	27.80
2.1.1.2.2. Materiales y suministros	1,745,000.00	1,350,815.00	366,254.30	27.11
2.1.1.3. Impuestos indirectos	12,000.00	12,000.00	129.95	1.08
2.1.3. Rentas de la Propiedad	270,000.00	1,358,064.00	394,202.00	29.03
2.1.3.3. Derechos sobre Bienes Intangibles	270,000.00	1,358,064.00	394,202.00	29.03
2.1.7. Transferencias Corrientes	0.00	12,065.00	803.57	6.66
2.1.7.1. Al Sector Privado	0.00	12,065.00	803.57	6.66
2.1.7.1.1. Directas a personas	0.00	12,065.00	803.57	6.66

**Sistema de Contabilidad Integrada Gubernamental  
Informes de Gestion y Rendicion de Cuentas - IGRC05**

**Resultados Economicos y Financieros**

DEL MES DE MAYO AL MES DE AGOSTO

Expresado en Quetzales

PAGINA : 6 DE 13  
FECHA : 6/09/2023  
HORA : 18:01.58  
REPORTE: R00820875.rpt

EJERCICIO: 2023

ENTIDAD:	1113-0011-103 REGISTRO DE LA PROPIEDAD INTELECTUAL				PORCENTAJE DE EJECUCION
	DESCRIPCION	APROBADO	VIGENTE	DEVENGADO	
	<b>2.2. Gastos de Capital</b>	<b>1,755,000.00</b>	<b>1,755,000.00</b>	<b>154,179.00</b>	<b>8.79</b>
	2.2.1. INVERSIÓN REAL DIRECTA	1,755,000.00	1,755,000.00	154,179.00	8.79
	2.2.1.1. FORMACIÓN BRUTA DE CAPITAL FIJO	1,755,000.00	1,755,000.00	154,179.00	8.79
	2.2.1.1.3. Maquinaria, equipo y otros bienes muebles	1,755,000.00	1,755,000.00	154,179.00	8.79
<b>Unidad Ejecutora:</b>	103				
	<b>Balance en Cuenta Corriente:</b>	<b>-6,540,732.00</b>	<b>-6,539,482.00</b>	<b>-2,160,671.26</b>	<b>33.04</b>
	<b>Balance Presupuestal:</b>	<b>-8,295,732.00</b>	<b>-8,294,482.00</b>	<b>-2,314,850.26</b>	<b>27.91</b>

7

14

**Sistema de Contabilidad Integrada Gubernamental  
Informes de Gestion y Rendicion de Cuentas - IGRC05**

**Resultados Economicos y Financieros  
DEL MES DE MAYO AL MES DE AGOSTO**

PAGINA : 7 DE 13  
FECHA : 6/09/2023  
HORA : 18:01:58  
REPORTE: R00820875.rpt

Expresado en Quetzales

EJERCICIO: 2023

ENTIDAD:	DESCRIPCION	APROBADO	VIGENTE	DEVENGADO	PORCENTAJE DE EJECUCION
	<b>1. RECURSOS</b>	<b>749,000.00</b>	<b>749,000.00</b>	<b>232,542.33</b>	<b>31.05</b>
	1.1. Ingresos Corrientes	637,000.00	637,000.00	232,542.33	36.51
	1.1.3. Ingresos No Tributarios	637,000.00	637,000.00	232,542.33	36.51
	1.1.3.2. Tasas	637,000.00	637,000.00	232,542.33	36.51
	1.1.3.2.1. Sobre el transporte y comercio	425,000.00	425,000.00	137,472.97	32.35
	1.1.3.2.2. Tasas y licencias varias	212,000.00	212,000.00	95,069.36	44.84
	1.3. Fuentes Financieras	112,000.00	112,000.00	0.00	0.00
	1.3.1. DISMINUCIÓN DE LA INVERSIÓN FINANCIERA	112,000.00	112,000.00	0.00	0.00
	1.3.1.5. DISMINUCIÓN DE OTROS ACTIVOS FINANCIEROS	112,000.00	112,000.00	0.00	0.00
	1.3.1.5.1. DISMINUCIÓN DE DISPONIBILIDADES	112,000.00	112,000.00	0.00	0.00
	1.3.1.5.1.1. DISMINUCIÓN DE DISPONIBILIDADES	112,000.00	112,000.00	0.00	0.00
	<b>2. GASTOS</b>	<b>11,038,406.00</b>	<b>10,986,506.00</b>	<b>3,472,010.90</b>	<b>31.60</b>
	2.1. Gastos Corrientes	10,969,406.00	10,917,506.00	3,464,017.90	31.73
	2.1.1. Gastos de Consumo	10,889,406.00	10,832,506.00	3,420,505.64	31.58
	2.1.1.1. Remuneraciones	6,901,697.00	6,970,697.00	2,338,465.60	33.55
	2.1.1.1.1. Sueldos y salarios	6,573,073.00	6,640,073.00	2,174,959.22	32.76
	2.1.1.1.4. Otras prestaciones relacionadas con salarios	328,624.00	330,624.00	163,506.38	49.45
	2.1.1.2. Bienes y servicios	3,981,709.00	3,786,809.00	1,081,287.56	28.55
	2.1.1.2.1. Servicios no personales	3,741,193.00	3,409,224.00	930,542.63	27.29
	2.1.1.2.2. Materiales y suministros	240,516.00	377,585.00	150,744.93	39.92
	2.1.1.3. Impuestos indirectos	6,000.00	75,000.00	752.48	1.00
	2.1.3. Rentas de la Propiedad	80,000.00	80,000.00	42,708.69	53.39
	2.1.3.3. Derechos sobre Bienes Intangibles	80,000.00	80,000.00	42,708.69	53.39
	2.1.7. Transferencias Corrientes	0.00	5,000.00	803.57	16.07
	2.1.7.1. Al Sector Privado	0.00	5,000.00	803.57	16.07
	2.1.7.1.1. Directas a personas	0.00	5,000.00	803.57	16.07
	2.2. Gastos de Capital	69,000.00	69,000.00	7,993.00	11.58
	2.2.1. INVERSIÓN REAL DIRECTA	69,000.00	69,000.00	7,993.00	11.58

**Sistema de Contabilidad Integrada Gubernamental  
Informes de Gestion y Rendicion de Cuentas - IGRC05**

**Resultados Economicos y Financieros**

DEL MES DE MAYO AL MES DE AGOSTO

Expresado en Quetzales

PAGINA : 8 DE 13  
FECHA : 6/09/2023  
HORA : 18:01:58  
REPORTE: R00820875.rpt

EJERCICIO: 2023

ENTIDAD:	DESCRIPCION	APROBADO	VIGENTE	DEVENGADO	PORCENTAJE DE EJECUCION
1113-0011-104 DIRECCIÓN DEL SISTEMA NACIONAL DE CALIDAD					
	2.2.1.1. FORMACIÓN BRUTA DE CAPITAL FIJO	69,000.00	69,000.00	7,993.00	11.58
	2.2.1.1.3. Maquinaria, equipo y otros bienes muebles	69,000.00	69,000.00	7,993.00	11.58
	2.2.1.4. Activos Intangibles	0.00	0.00	0.00	0.00
<b>Unidad Ejecutora:</b>	104				
	<b>Balance en Cuenta Corriente:</b>	<b>-10,332,406.00</b>	<b>-10,280,506.00</b>	<b>-3,231,475.57</b>	<b>31.43</b>
	<b>Balance Presupuestal:</b>	<b>-10,401,406.00</b>	<b>-10,349,506.00</b>	<b>-3,239,468.57</b>	<b>31.30</b>

**Sistema de Contabilidad Integrada Gubernamental  
Informes de Gestion y Rendicion de Cuentas - IGRC05**

**Resultados Economicos y Financieros  
DEL MES DE MAYO AL MES DE AGOSTO**

PAGINA : 9 DE 13  
FECHA : 6/09/2023  
HORA : 18:01.58  
REPORTE: R00820875.rpt

Expresado en Quetzales

EJERCICIO: 2023

ENTIDAD:	1113-0011-105 DIRECCIÓN DE SERVICIOS FINANCIEROS Y TÉCNICO EMPRESARIALES			PORCENTAJE DE EJECUCION
DESCRIPCION	APROBADO	VIGENTE	DEVENGADO	
<b>2. GASTOS</b>	<b>108,964,635.00</b>	<b>92,679,635.00</b>	<b>52,248,989.38</b>	<b>56.38</b>
2.1. Gastos Corrientes	108,289,635.00	90,651,630.00	51,353,545.81	56.65
2.1.1. Gastos de Consumo	38,289,635.00	38,255,730.00	10,732,244.02	28.05
2.1.1.1. Remuneraciones	18,043,635.00	19,646,809.00	5,695,048.74	28.99
2.1.1.1.1. Sueldos y salarios	17,735,231.00	18,168,068.00	5,606,265.97	30.86
2.1.1.1.4. Otras prestaciones relacionadas con salarios	308,404.00	1,478,741.00	88,782.77	6.00
2.1.1.2. Bienes y servicios	20,196,000.00	18,585,169.00	5,032,796.80	27.08
2.1.1.2.1. Servicios no personales	17,426,975.00	16,375,313.00	4,191,247.98	25.59
2.1.1.2.2. Materiales y suministros	2,769,025.00	2,209,856.00	841,548.82	38.08
2.1.1.3. Impuestos Indirectos	50,000.00	23,752.00	4,398.48	18.52
2.1.3. Rentas de la Propiedad	0.00	190,000.00	60,800.00	32.00
2.1.3.3. Derechos sobre Bienes Intangibles	0.00	190,000.00	60,800.00	32.00
2.1.7. Transferencias Corrientes	70,000,000.00	52,205,900.00	40,560,501.79	77.69
2.1.7.1. Al Sector Privado	70,000,000.00	52,205,900.00	40,560,501.79	77.69
2.1.7.1.1. Directas a personas	70,000,000.00	52,205,900.00	40,560,501.79	77.69
2.2. Gastos de Capital	675,000.00	2,028,005.00	895,443.57	44.15
2.2.1. INVERSIÓN REAL DIRECTA	675,000.00	2,028,005.00	895,443.57	44.15
2.2.1.1. FORMACIÓN BRUTA DE CAPITAL FIJO	675,000.00	2,028,005.00	895,443.57	44.15
2.2.1.1.3. Maquinaria, equipo y otros bienes muebles	675,000.00	2,028,005.00	895,443.57	44.15
2.2.3. Inversion Financiera	0.00	0.00	0.00	0.00
2.2.3.3. Concesión de Préstamos de Largo Plazo	0.00	0.00	0.00	0.00
2.2.3.3.1. Al sector privado	0.00	0.00	0.00	0.00

Unidad Ejecutora: 105

<b>Balance en Cuenta Corriente:</b>	<b>-108,289,635.00</b>	<b>-90,651,630.00</b>	<b>-51,353,545.81</b>	<b>56.65</b>
<b>Balance Presupuestal:</b>	<b>-108,964,635.00</b>	<b>-92,679,635.00</b>	<b>-52,248,989.38</b>	<b>56.38</b>

**Sistema de Contabilidad Integrada Gubernamental  
Informes de Gestion y Rendicion de Cuentas - IGRC05**

**Resultados Economicos y Financieros  
DEL MES DE MAYO AL MES DE AGOSTO**

Expresado en Quetzales

PAGINA : 10 DE 13  
FECHA : 6/09/2023  
HORA : 18:01.58  
REPORTE: R00820875.rpt

EJERCICIO: 2023

ENTIDAD: 1113-0011-106 DIRECCIÓN DE ATENCIÓN Y ASISTENCIA AL CONSUMIDOR

DESCRIPCION	APROBADO	VIGENTE	DEVENGADO	PORCENTAJE DE EJECUCION
<b>1. RECURSOS</b>	<b>2,488,000.00</b>	<b>2,488,000.00</b>	<b>579,332.82</b>	<b>23.29</b>
1.1. Ingresos Corrientes	1,526,000.00	1,526,000.00	579,332.82	37.96
1.1.3. Ingresos No Tributarios	1,525,480.00	1,525,480.00	579,261.82	37.97
1.1.3.2. Tasas	802,850.00	802,850.00	238,650.00	29.73
1.1.3.2.2. Tasas y licencias varias	802,850.00	802,850.00	238,650.00	29.73
1.1.3.5. Otros No Tributarios	722,630.00	722,630.00	340,611.82	47.14
1.1.4. VENTA DE BIENES Y SERVICIOS DE LA ADMINISTRACIÓN PÚBLICA	520.00	520.00	71.00	13.65
1.1.4.1. Venta de bienes monopolios fiscales y textos	20.00	20.00	0.00	0.00
1.1.4.9. Sobre otros servicios	500.00	500.00	71.00	14.20
1.3. Fuentes Financieras	962,000.00	962,000.00	0.00	0.00
1.3.1. DISMINUCIÓN DE LA INVERSIÓN FINANCIERA	962,000.00	962,000.00	0.00	0.00
1.3.1.5. DISMINUCIÓN DE OTROS ACTIVOS FINANCIEROS	962,000.00	962,000.00	0.00	0.00
1.3.1.5.1. DISMINUCIÓN DE DISPONIBILIDADES	962,000.00	962,000.00	0.00	0.00
1.3.1.5.1.1. DISMINUCIÓN DE DISPONIBILIDADES	962,000.00	962,000.00	0.00	0.00
<b>2. GASTOS</b>	<b>31,392,943.00</b>	<b>31,130,344.00</b>	<b>9,100,463.40</b>	<b>29.23</b>
2.1. Gastos Corrientes	29,373,145.00	28,486,384.00	8,542,039.40	29.99
2.1.1. Gastos de Consumo	29,358,145.00	27,912,521.00	8,479,176.78	30.38
2.1.1.1. Remuneraciones	17,177,918.00	17,929,337.00	5,648,786.50	31.51
2.1.1.1.1. Sueldos y salarios	15,978,888.00	16,226,155.00	5,089,004.06	31.36
2.1.1.1.4. Otras prestaciones relacionadas con salarios	1,199,030.00	1,703,182.00	559,782.44	32.87
2.1.1.2. Bienes y servicios	12,175,227.00	9,968,192.00	2,826,067.78	28.35
2.1.1.2.1. Servicios no personales	9,990,191.00	7,886,873.00	2,105,476.53	26.70
2.1.1.2.2. Materiales y suministros	2,185,036.00	2,081,319.00	720,591.25	34.62
2.1.1.3. Impuestos Indirectos	5,000.00	14,992.00	4,322.50	28.83
2.1.3. Rentas de la Propiedad	15,000.00	508,978.00	378.00	0.07
2.1.3.3. Derechos sobre Bienes Intangibles	15,000.00	508,978.00	378.00	0.07
2.1.7. Transferencias Corrientes	0.00	64,885.00	62,484.62	96.30
2.1.7.1. Al Sector Privado	0.00	64,885.00	62,484.62	96.30

**Sistema de Contabilidad Integrada Gubernamental  
Informes de Gestion y Rendicion de Cuentas - IGRC05**

**Resultados Economicos y Financieros**

DEL MES DE MAYO AL MES DE AGOSTO

Expresado en Quetzales

PAGINA : 11 DE 13  
FECHA : 6/09/2023  
HORA : 18:01.58  
REPORTE: R00820875.rpt

EJERCICIO: 2023

ENTIDAD:	DESCRIPCION	APROBADO	VIGENTE	DEVENGADO	PORCENTAJE DE EJECUCION
1113-0011-106 DIRECCIÓN DE ATENCIÓN Y ASISTENCIA AL CONSUMIDOR					
	2.1.7.1.1. Directas a personas	0.00	64,885.00	62,484.62	96.30
	<b>2.2. Gastos de Capital</b>	<b>2,019,798.00</b>	<b>2,643,960.00</b>	<b>558,414.00</b>	<b>21.12</b>
	2.2.1. INVERSIÓN REAL DIRECTA	2,019,798.00	2,643,960.00	558,414.00	21.12
	2.2.1.1. FORMACIÓN BRUTA DE CAPITAL FIJO	2,019,798.00	2,643,960.00	558,414.00	21.12
	2.2.1.1.3. Maquinaria, equipo y otros bienes muebles	2,019,798.00	2,643,960.00	558,414.00	21.12
<b>Unidad Ejecutora:</b>	<b>106</b>				
	<b>Balance en Cuenta Corriente:</b>	<b>-27,847,145.00</b>	<b>-26,960,384.00</b>	<b>-7,962,706.58</b>	<b>29.53</b>
	<b>Balance Presupuestal:</b>	<b>-29,866,943.00</b>	<b>-29,604,344.00</b>	<b>-8,521,120.58</b>	<b>28.78</b>

10

9

**Sistema de Contabilidad Integrada Gubernamental  
Informes de Gestion y Rendicion de Cuentas - IGRC05**

**Resultados Economicos y Financieros  
DEL MES DE MAYO AL MES DE AGOSTO**

PAGINA : 12 DE 13  
FECHA : 6/09/2023  
HORA : 18:01.58  
REPORTE: R00820875.rpt

Expresado en Quetzales

EJERCICIO: 2023

ENTIDAD:	DESCRIPCION	APROBADO	VIGENTE	DEVENGADO	PORCENTAJE DE EJECUCION
1113-0011-107 UNIDAD EJECUTORA DEL PROGRAMA DE APOYO AL COMERCIO EXTERIOR					
<b>2. GASTOS</b>		<b>51,022,465.00</b>	<b>46,975,951.00</b>	<b>14,351,623.88</b>	<b>30.55</b>
2.1. Gastos Corrientes		51,022,465.00	46,317,473.00	14,098,366.88	30.44
2.1.1. Gastos de Consumo		50,174,520.00	45,760,908.00	14,088,124.30	30.79
2.1.1.1. Remuneraciones		18,658,495.00	18,752,495.00	6,537,829.82	34.86
2.1.1.1.1. Sueldos y salarios		17,635,177.00	16,641,927.00	5,025,418.16	30.20
2.1.1.1.3. DIETAS Y GASTOS DE REPRESENTACIÓN		34,800.00	31,500.00	9,400.00	29.84
2.1.1.1.4. Otras prestaciones relacionadas con salarios		988,518.00	2,079,068.00	1,503,011.66	72.29
2.1.1.2. Bienes y servicios		31,484,025.00	27,001,413.00	7,550,284.28	27.96
2.1.1.2.1. Servicios no personales		31,119,443.00	26,658,137.00	7,494,145.54	28.11
2.1.1.2.2. Materiales y suministros		364,582.00	343,276.00	56,138.74	16.35
2.1.1.3. Impuestos Indirectos		32,000.00	7,000.00	10.20	0.15
2.1.3. Rentas de la Propiedad		847,945.00	545,980.00	9,657.76	1.77
2.1.3.3. Derechos sobre Bienes Intangibles		847,945.00	545,980.00	9,657.76	1.77
2.1.7. Transferencias Corrientes		0.00	10,585.00	584.82	5.52
2.1.7.1. Al Sector Privado		0.00	10,585.00	584.82	5.52
2.1.7.1.1. Directas a personas		0.00	10,585.00	584.82	5.52
2.2. Gastos de Capital		0.00	658,478.00	253,257.00	38.46
2.2.1. INVERSIÓN REAL DIRECTA		0.00	658,478.00	253,257.00	38.46
2.2.1.1. FORMACIÓN BRUTA DE CAPITAL FIJO		0.00	658,478.00	253,257.00	38.46
2.2.1.1.3. Maquinaria, equipo y otros bienes muebles		0.00	658,478.00	253,257.00	38.46
<b>Unidad Ejecutora: 107</b>					
<b>Balance en Cuenta Corriente:</b>		<b>-51,022,465.00</b>	<b>-46,317,473.00</b>	<b>-14,098,366.88</b>	<b>30.44</b>
<b>Balance Presupuestal:</b>		<b>-51,022,465.00</b>	<b>-46,975,951.00</b>	<b>-14,351,623.88</b>	<b>30.55</b>

*X*

*D*



**Sistema de Contabilidad Integrada Gubernamental  
Informes de Gestion y Rendicion de Cuentas - IGRC05**

**Resultados Economicos y Financieros**

DEL MES DE MAYO AL MES DE AGOSTO

PAGINA : 13 DE 13

FECHA : 6/09/2023

HORA : 18:01.58

REPORTE: R00820875.rpt

Expresado en Quetzales

EJERCICIO: 2023

ENTIDAD: 1113-0011-108 PROGRAMA NACIONAL DE COMPETITIVIDAD

DESCRIPCION	APROBADO	VIGENTE	DEVENGADO	PORCENTAJE DE EJECUCION
<b>2. GASTOS</b>	<b>21,119,191.00</b>	<b>19,710,625.00</b>	<b>6,789,818.32</b>	<b>34.45</b>
2.1. Gastos Corrientes	20,825,691.00	19,309,125.00	6,744,158.32	34.93
2.1.1. Gastos de Consumo	20,500,571.00	18,834,005.00	6,542,892.78	34.74
2.1.1.1. Remuneraciones	9,160,894.00	9,643,153.00	3,044,782.68	31.57
2.1.1.1.1. Sueldos y salarios	8,885,294.00	9,360,133.00	2,936,532.68	31.37
2.1.1.1.4. Otras prestaciones relacionadas con salarios	275,600.00	283,020.00	108,250.00	38.25
2.1.1.2. Bienes y servicios	11,336,077.00	9,187,252.00	3,497,939.44	38.07
2.1.1.2.1. Servicios no personales	10,959,955.00	8,805,089.00	3,411,644.38	38.75
2.1.1.2.2. Materiales y suministros	376,122.00	382,163.00	86,295.06	22.58
2.1.1.3. Impuestos Indirectos	3,600.00	3,600.00	170.66	4.74
2.1.3. Rentas de la Propiedad	325,120.00	475,120.00	201,265.54	42.36
2.1.3.3. Derechos sobre Bienes Intangibles	325,120.00	475,120.00	201,265.54	42.36
2.2. Gastos de Capital	293,500.00	401,500.00	45,660.00	11.37
2.2.1. INVERSIÓN REAL DIRECTA	293,500.00	401,500.00	45,660.00	11.37
2.2.1.1. FORMACIÓN BRUTA DE CAPITAL FIJO	293,500.00	401,500.00	45,660.00	11.37
2.2.1.1.3. Maquinaria, equipo y otros bienes muebles	293,500.00	401,500.00	45,660.00	11.37

Unidad Ejecutora: 108

<b>Balance en Cuenta Corriente:</b>	<b>-20,825,691.00</b>	<b>-19,309,125.00</b>	<b>-6,744,158.32</b>	<b>34.93</b>
<b>Balance Presupuestal:</b>	<b>-21,119,191.00</b>	<b>-19,710,625.00</b>	<b>-6,789,818.32</b>	<b>34.45</b>

M.A. Jelino René Hernández Porras  
Coordinador General de Presupuesto  
Dirección Financiera  
Ministerio de Economía

M.Sc. Oscar Jonathan Aguilar Lam  
Viceministro Administrativo y Financiero  
Ministerio de Economía



Firma y Sello  
Funcionario Responsable de la  
Unidad de Administración Financiera

Director Financiero  
Ministerio de Economía

Sistema de Contabilidad Integrada Gubernamental  
Ejecución de Gastos - Reportes - Informes de Gestión  
Análisis y Justificaciones de las Principales Variaciones  
Expresado en Quetzales  
Entidad Institucional = 11130011

Entidad : 1113-0011  
Cuatrimestre : de mayo - agosto  
Ejercicio : 2023

Formulario : DTP - Informe de Gestión -06  
FECHA 12/09/2023

Estructura			Descripción de la Categoría Programática	Análisis y Justificaciones de las Principales Variaciones Físicas y Financieras
Programa	Subprograma	Proyecto		
01	000	000	ACTIVIDADES CENTRALES	<p><b>GRUPO 000 "SERVICIOS PERSONALES"</b>: La ejecución en el presente grupo de gasto fue de Q.24,378,349.78 equivalente a un 57.70%; correspondiente al pago de nómina del personal permanente, honorarios por servicios técnicos y profesionales prestados al Ministerio de Economía, cabe manifestar que no se han adjudicado las plazas vacantes.</p> <p><b>GRUPO 100 "SERVICIOS NO PERSONALES"</b>: La ejecución en el presente grupo de gasto fue de Q.5,759,586.31 equivalente a un 37.18%; correspondiente a los gastos de servicios básicos, viáticos en el interior y exterior por diversas comisiones oficiales y gastos conexos, reconocimiento de gastos, arrendamiento de las oficinas, ventanilla única, bodega y modernización, arrendamiento de fotocopiadoras, servicios de mantenimiento y reparación a los vehículos a cargo de las comisiones oficiales, remodelaciones en el edificio central del MINECO; pago de honorarios por servicios profesionales correspondientes a Médicos, Jurídicos, Auditorías y Consultorías diversas, pago por seguro de vehículos y seguro de vida a los empleados del Ministerio de Economía, pago por Outsourcing (limpieza y mensajería interna y externa); pago por servicio de vigilancia en parqueo y Edificio Central; como también la atención y protocolo en actos oficiales y pago de trámites ante la Contraloría General de Cuentas.</p> <p><b>GRUPO 200 "MATERIALES Y SUMINISTROS"</b>: La ejecución en el presente grupo de gasto fue de Q.1,491,157.68 equivalente a un 35.34%; correspondiente a la compra de alimentos para personas tales como: café, té, crema, azúcar, garrafrones de agua pura, galletas, como también la compra de almuerzos y cenas para el personal que labora en tiempo extraordinario; pago por renovación de suscripciones de prensa libre, el diario de Centroamérica, siglo XXI, el periódico para las diversas dependencias del Ministerio de Economía; compra de cartuchos y tóner, compra de pastas, enrolladores, cajas y tapaderas plásticas, compras de papel de escritorio tamaño carta y oficio, compra de folder tamaño carta y oficio, útiles de oficina y limpieza; adquisición de uniformes para personal de seguridad.</p> <p><b>GRUPO 300 "PROPIEDAD, PLANTA, EQUIPO E INTANGIBLES"</b>: La ejecución en el presente grupo de gasto fue de Q.771,467.22; equivalente a un 28.12%.</p> <p><b>GRUPO 400 "TRANSFERENCIAS CORRIENTES"</b>: La ejecución en el presente grupo de gasto fue de Q.164,925.32; equivalente a un 8.10%; correspondiente a lo siguiente: Renglón 411 "Ayuda para funerales"; Renglón 413 "Indemnización al Personal"; Renglón 415 "Vacaciones pagadas por retiro" y Renglón 419 "Otras transferencias a personas individuales".</p> <p><b>GRUPO 900 "ASIGNACIONES GLOBALES"</b>: La ejecución en el presente grupo de gasto fue de Q.994,525.23; equivalente a un 35.20%., derivado del pago de Sentencias Judiciales.</p>

Sistema de Contabilidad Integrada Gubernamental  
Ejecución de Gastos - Reportes - Informes de Gestión  
Análisis y Justificaciones de las Principales Variaciones  
Expresado en Quetzales  
Entidad Institucional = 11130011

Entidad : 1113-0011  
Cuatrimestre : de mayo - agosto  
Ejercicio : 2023

Formulario : DTP - Informe de Gestión -06  
FECHA 12/09/2023

Estructura			Descripción de la Categoría Programática	Análisis y Justificaciones de las Principales Variaciones Físicas y Financieras
Programa	Subprograma	Proyecto		
11	000	000	SERVICIOS REGISTRALES	<p><b>GRUPO 000 "SERVICIOS PERSONALES":</b> La ejecución en el presente grupo de gasto fue de Q.25,085,356.64; equivalente a un 62.51%; correspondiente al pago de nómina del personal permanente, honorarios por servicios técnicos y profesionales prestados al Ministerio de Economía, cabe manifestar que no se han adjudicado las plazas vacantes.</p> <p><b>GRUPO 100 "SERVICIOS NO PERSONALES":</b> La ejecución en el presente grupo de gasto fue de Q.9,028,010.04; equivalente a un 48.70%, correspondiente al pago de servicios básicos del Registro Mercantil General de la República, Registro de la Propiedad Intelectual, Registro del Mercado de Valores y Mercancías, como también para las instalaciones que ocupan el Registro de Garantías Mobiliarias y el Registro de Prestadores de Servicios de Certificación; impresión de leyes y reglamentos, arrendamiento de espacio físico para uso de parqueo; mantenimiento de equipo de cómputo; servicio de capacitación en temas de Mercado de Valores y Firmas Electrónicas, como también temas de Garantías Mobiliarias y Prestadores de Servicios de Certificación y Firma Electrónica, como también el pago por honorarios a profesional en Informática y Abogacía; pago por servicio de vigilancia de dichas instalaciones. Cabe manifestar que debido al presupuesto aprobado para el Registro de Garantías Mobiliarias.</p> <p><b>GRUPO 200 "MATERIALES Y SUMINISTROS":</b> La ejecución en el presente grupo de gasto fue de Q.2,794,298.57; equivalente a un 70.19%; correspondiente al pago de alimentos para personas los cuales serán utilizados en la atención a los funcionarios, usuarios y estudiantes que visitan al Registro Mercantil General de la República, Registro de la Propiedad Intelectual, Registro de Prestadores de Servicios de Certificación y el Registro del Mercado de Valores y Mercancías; compra de folder tamaño carta y oficio, y la mayor ejecución en la compra de cartuchos de tintas y tóner, para las fotocopadoras e impresoras ubicadas en el Registro del Mercado de Valores y Mercancías, Registro de Garantías Mobiliarias y el Registro de Prestadores de Servicios de Certificación, Registro Mercantil y Registro de la Propiedad Intelectual adquisición de útiles de oficina y materiales de limpieza.</p> <p><b>GRUPO 300 "PROPIEDAD, PLANTA, EQUIPO E INTANGIBLES:</b> La ejecución en el presente grupo de gasto fue de Q.2,182,626.16; equivalente a un 19.46%, de los cuales la mayor parte de su ejecución, corresponde a la adquisición de mobiliario y equipo.</p> <p><b>GRUPO 400 "TRANSFERENCIAS CORRIENTES":</b> La ejecución en el presente grupo de gasto fue de Q.103,339.11; equivalente a un 69.38%; correspondiente a lo siguiente: Renglón 411 "Ayuda para funerales"; Renglón 413 "Indemnización al Personal"; Renglón 415 "Vacaciones pagadas por retiro" y Renglón 419 "Otras transferencias a personas individuales".</p> <p><b>GRUPO 900 "ASIGNACIONES GLOBALES":</b> La ejecución en el presente grupo de gasto fue de Q.517,685.84; equivalente a un 60.83%, derivado del pago de Sentencias Judiciales.</p>

Sistema de Contabilidad Integrada Gubernamental  
Ejecución de Gastos - Reportes - Informes de Gestión  
Análisis y Justificaciones de las Principales Variaciones  
Expresado en Quetzales  
Entidad Institucional = 11130011

Entidad : 1113-0011  
Cuatrimestre : de mayo - agosto  
Ejercicio : 2023

Formulario : DTP - Informe de Gestión -06  
FECHA 12/09/2023

Estructura			Descripción de la Categoría Programática	Análisis y Justificaciones de las Principales Variaciones Físicas y Financieras
Programa	Subprograma	Proyecto		
12	000	000	APOYO AL INCREMENTO DE LA COMPETITIVIDAD	<p><b>GRUPO 000 "SERVICIOS PERSONALES":</b> La ejecución en el presente grupo de gasto fue de Q.14,823,841.11; equivalente a un 61.79%; correspondiente al pago de nómina del personal permanente, honorarios por servicios técnicos y profesionales prestados al Ministerio de Economía, cabe manifestar que no se han adjudicado las plazas vacantes.</p> <p><b>GRUPO 100 "SERVICIOS NO PERSONALES":</b> La ejecución en el presente grupo de gasto fue de Q.8,966,412.51; equivalente a un 48.09%; los cuales corresponden al pago por divulgación e información, como también la impresión de documentos para la Dirección de Promoción a la Competencia; servicios de arrendamiento y mantenimiento de fotocopiadoras, honorarios por servicios de capacitación en Temas de Libre Competencia, como también honorarios por servicios informáticos y consultorías, y pago de parqueos temporales del personal que labora en la Dirección de Servicios al Comercio y a la Inversión y personal que labora en la Dirección de Promoción a la Competencia, como también el arrendamiento de una fotocopiadora para el uso de COMPETENCIA, DISERCOMI, CENAME y PRONACOM.</p> <p><b>GRUPO 200 "MATERIALES Y SUMINISTROS":</b> La ejecución en el presente grupo de gasto fue de Q.603,002.89, equivalente a un 39.44%; los cuales corresponden al pago por renovación de suscripciones de prensa libre, siglo XXI, Diario de Centroamérica, cartuchos de tintas y tóner, para uso del personal que labora en las Direcciones de Promoción de la Competencia y Dirección de Servicios al Comercio y a la Inversión; así mismo adquisición de útiles de oficina y limpieza; hojas de papel bond en tamaño carta y oficio.</p> <p><b>GRUPO 300 "PROPIEDAD, PLANTA, EQUIPO E INTANGIBLES":</b> La ejecución en el presente grupo de gasto fue de Q.707,388.57; equivalente a un 32.31%, de los cuales la mayor parte se concentra en la adquisición de equipo de cómputo.</p> <p><b>GRUPO 400 "TRANSFERENCIAS CORRIENTES":</b> La ejecución en el presente grupo de gasto fue de Q.40,561,573.21; equivalente a un 77.65%; correspondiente a lo siguiente: Renglón 411 "Ayuda para funerales"; Renglón 413 "Indemnización al Personal"; Renglón 415 "Vacaciones pagadas por retiro" y Renglón 419 "Otras transferencias a personas individuales".</p>

A

Sistema de Contabilidad Integrada Gubernamental  
Ejecución de Gastos - Reportes - Informes de Gestión  
Análisis y Justificaciones de las Principales Variaciones  
Expresado en Quetzales  
Entidad Institucional = 11130011

Formulario : DTP - Informe de Gestión -06  
FECHA 12/09/2023

Entidad : 1113-0011  
Cuatrimestre : de mayo - agosto  
Ejercicio : 2023

Estructura			Descripción de la Categoría Programática	Análisis y Justificaciones de las Principales Variaciones Físicas y Financieras
Programa	Subprograma	Proyecto		
13	000	000	GESTION DE LA INTEGRACION ECONOMICA Y COMERCIO EXTERIOR	<p><b>GRUPO 000 "SERVICIOS PERSONALES":</b> La ejecución en el presente grupo de gasto fue de Q.10,978,288.73 equivalente a un 62.37%; correspondiente al pago de nómina del personal permanente, honorarios por servicios técnicos y profesionales prestados al Ministerio de Economía, cabe manifestar que no se han adjudicado las plazas vacantes.</p> <p><b>GRUPO 100 "SERVICIOS NO PERSONALES":</b> La ejecución en el presente grupo de gasto fue de Q.9,479,515.18, equivalente a un 34.84% correspondiente a los gastos publicaciones, impresión de documentos, viáticos en el interior y exterior por diversas comisiones oficiales y gastos conexos, reconocimiento de gastos, arrendamiento de las oficinas de mantenimiento y reparación a los vehículos a cargo de las comisiones oficiales, pago de honorarios por servicios profesionales y pago de trámites ante la Contraloría General de Cuentas.</p> <p><b>GRUPO 200 "MATERIALES Y SUMINISTROS":</b> La ejecución en el presente grupo de gasto fue de Q.180,607.80 equivalente a un 52.61%; correspondiente a la compra de alimentos para personas tales como: café, té, cremora, azúcar, garrafones de agua pura, galletas, como también la compra de almuerzos y cenas para el personal que labora en tiempo extraordinario; pago por renovación de suscripciones de prensa libre, el diario de Centroamérica, siglo XXI, el periódico para las diversas Dependencias del Ministerio de Economía; compra de cartuchos y tóner, compra de pastas, enrolladores, cajas y tapaderas plásticas, compras de papel de escritorio tamaño carta y oficio, compra de folder tamaño carta y oficio, útiles de oficina y limpieza.</p> <p><b>GRUPO 300 "PROPIEDAD, PLANTA, EQUIPO E INTANGIBLES:</b> La ejecución en el presente grupo de gasto fue de Q.257,297.00; equivalente a un 39.07%, de los cuales la mayor parte se concentra en la adquisición de planta, equipo e intangibles.</p> <p><b>GRUPO 400 "TRANSFERENCIAS CORRIENTES":</b> La ejecución en el presente grupo de gasto fue de Q.1,152,314.17; equivalente a un 99.14%; correspondiente a lo siguiente: Renglón 411 "Ayuda para funerales"; Renglón 413 "Indemnización al Personal"; Renglón 415 "Vacaciones pagadas por retiro" y Renglón 419 "Otras transferencias a personas individuales".</p>

Sistema de Contabilidad Integrada Gubernamental  
Ejecución de Gastos - Reportes - Informes de Gestión  
Análisis y Justificaciones de las Principales Variaciones  
Expresado en Quetzales  
Entidad Institucional = 11130011

Entidad : 1113-0011  
Cuatrimestre : de mayo - agosto  
Ejercicio : 2023

Formulario : DTP - Informe de Gestión -06  
FECHA 12/09/2023

Estructura			Descripción de la Categoría Programática	Análisis y Justificaciones de las Principales Variaciones Físicas y Financieras
Programa	Subprograma	Proyecto		
14	000	000	DESARROLLO DE LA MICRO, PEQUEÑA Y MEDIANA EMPRESA	<p>Grupo 000 "Servicios Personales": La ejecución en el presente grupo de gasto fue de Q.10,106,484.75; El porcentaje se alcanzó en un 61.56%, correspondiente al pago de nómina del personal permanente, honorarios por servicios técnicos y profesionales y operativos, prestados al Ministerio de Economía, cabe manifestar que no se han adjudicado las plazas vacantes.</p> <p>Grupo 100 "Servicios no Personales": La ejecución en el presente grupo de gasto fue de Q.8,463,606.67; Para este grupo de gasto el porcentaje de ejecución fue de 69.51%, se realizaron pagos correspondientes a servicios básicos como arrendamiento de las distintas sedes regionales, arrendamientos de las bodegas que se ubican en la zona 1 y zona 18, telefonía celular e Internet para uso de los delegados de la sedes regionales así como del personal que está en oficina centrales del Programa Nacional de la Mipyme, arrendamientos de los parqueos para los vehículos oficiales que están al servicio del Viceministerio de Desarrollo de la Mipyme así como el pago de seguro correspondiente, servicio de vigilancia y otras actividades desarrolladas en el cuatrimestre.</p> <p>Grupo 200 "Materiales y Suministros": La ejecución en el presente grupo de gasto fue de Q.1,417,747.55; En este grupo de gasto el porcentaje de ejecución presupuestaria fue de 66.24%, de igual manera al Estado de Calamidad Pública, fueron reprogramados los gastos a realizarse en el cuatrimestre, sin embargo, se realizó los pagos de alimentación a distintas actividades que se realizaron a través de la Sedes Regionales, compra de combustible y algunos insumos de emergencia para uso del personal del Programa Nacional de la Microempresa.</p> <p>Grupo 300 "Propiedad, Planta, Equipo e Intangibles", La ejecución en el presente grupo de gasto fue de Q.521,812.50; En estos grupos de gasto el porcentaje de ejecución presupuestaria fue de 77.31%.</p> <p>GRUPO 400 "TRANSFERENCIAS CORRIENTES": La ejecución en el presente grupo de gasto fue de Q.1,170,737.82; equivalente a un 99.96%; correspondiente a lo siguiente: Renglón 413 "Indemnización al Personal"; Renglón 415 "Vacaciones pagadas por retiro" y Renglón 419 "Otras transferencias a personas individuales"; la baja ejecución corresponde a los gastos de becas de estudio que se redujeron en el presente ejercicio fiscal.</p>
15	000	000	ASISTENCIA Y PROTECCION AL CONSUMIDOR Y SUPERVISION DEL COMERCIO INTERNO	<p>Grupo 000 "Servicios Personales": La ejecución en el presente grupo de gasto fue de Q.11,328,928.40; El porcentaje se alcanzó en un 65.01%, correspondiente al pago de nómina del personal permanente, honorarios por servicios técnicos y profesionales prestados al Ministerio de Economía, cabe manifestar que no se han adjudicado las plazas vacantes.</p> <p>Grupo 100 "Servicios no Personales": La ejecución en el presente grupo de gasto fue de Q.2,835,286.64; el porcentaje de ejecución fue de 35.68%, se realizaron pagos correspondientes a servicios básicos como arrendamiento de las distintas sedes regionales, arrendamientos de telefonía celular e Internet para uso de los delegados de la sedes regionales, arrendamientos de los parqueos para los vehículos oficiales que están al servicio del Viceministerio de Inversión y competencia así como el pago de seguro correspondiente, servicio de vigilancia y otras actividades desarrolladas en el cuatrimestre.</p> <p>Grupo 200 "Materiales y Suministros": La ejecución en el presente grupo de gasto fue de Q.934,434.57; el porcentaje de ejecución presupuestaria fue de 44.90%, de igual manera al Estado de Calamidad Pública, fueron reprogramados los gastos a realizarse en el cuatrimestre, sin embargo, se realizó los pagos de alimentación a distintas actividades que se realizaron a través de la Sedes Regionales, compra de combustible y algunos insumos de emergencia para uso del personal del Programa Nacional de la Microempresa.</p> <p>Grupo 300 "Propiedad, Planta, Equipo e Intangibles", La ejecución en el presente grupo de gasto fue de Q.558,414.00 En estos grupos de gasto el porcentaje de ejecución presupuestaria fue de 21.12%.</p> <p>GRUPO 400 "TRANSFERENCIAS CORRIENTES": La ejecución en el presente grupo de gasto fue de Q.568,135.63; equivalente a un 99.84%;</p>

Sistema de Contabilidad Integrada Gubernamental  
Ejecución de Gastos - Reportes - Informes de Gestión  
Análisis y Justificaciones de las Principales Variaciones  
Expresado en Quetzales  
Entidad Institucional = 11130011

Formulario : DTP - Informe de Gestión -06  
FECHA 12/09/2023


Entidad : 1113-0011  
Cuatrimestre : de mayo - agosto  
Ejercicio : 2023

Estructura			Descripción de la Categoría Programática	Análisis y Justificaciones de las Principales Variaciones Físicas y Financieras
Programa	Subprograma	Proyecto		
15	000	000	ASISTENCIA Y PROTECCION AL CONSUMIDOR Y SUPERVISION DEL COMERCIO INTERNO	<p>correspondiente a lo siguiente: Renglón 413 "Indemnización al Personal"; Renglón 415 "Vacaciones pagadas por retiro" y Renglón 419 "Otras transferencias a personas individuales"; la baja ejecución corresponde a los gastos de becas de estudio que se redujeron en el presente ejercicio fiscal.</p> <p>GRUPO 900 "ASIGNACIONES GLOBALES": La ejecución en el presente grupo de gasto fue de Q.462,801.19; equivalente a un 99.57% derivado del pago de Sentencias Judiciales.</p>
99	000	000	PARTIDAS NO ASIGNABLES A PROGRAMAS	<p>GRUPO 400 "TRANSFERENCIAS CORRIENTES": La ejecución en el presente grupo de gasto fue de Q.59,478,950.59 equivalente a un 53.74% de conformidad al Decreto Número 24-2022 del Congreso de la República de Guatemala "Ley del Presupuesto General de Ingresos y Egresos del Estado para el Ejercicio Fiscal 2023".</p>

M.A. Ulmo René Hernández Porac  
Coordinador General de Presupuesto  
Dirección Financiera  
Ministerio de Economía

M.Sc. Oliver Jonathan Avales Lam  
Viceministro Administrativo y Financiero  
Ministerio de Economía

Lic. Freddy Giovanni Pinto Méndez  
Director Financiero  
Ministerio de Economía



**GOBIERNO *de*  
GUATEMALA**  
DR. ALEJANDRO GIAMMATTEI


MINISTERIO  
DE ECONOMÍA

# **Informe de Ejecución Presupuestaria al mes de agosto de 2023**

**Ministerio de Economía**

**Dirección Financiera**



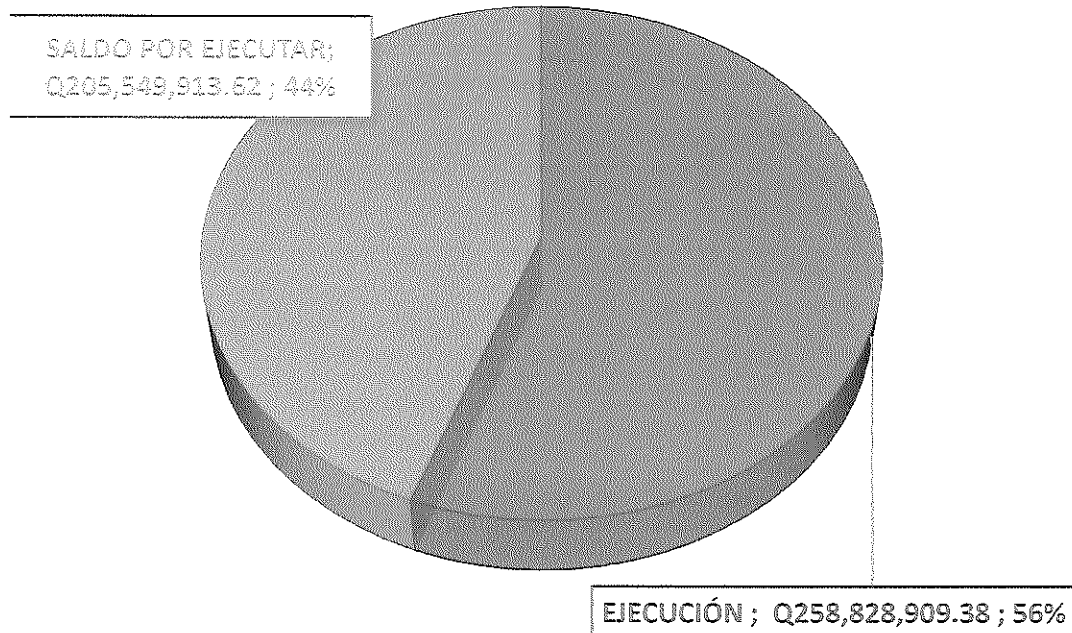


**INFORME DE EJECUCIÓN PRESUPUESTARIA AL  
MES DE AGOSTO DEL EJERCICIO FISCAL 2023  
MINISTERIO DE ECONOMÍA**


Los usos de las asignaciones presupuestarias están enfocadas al desarrollo de la agenda del cambio el cual está vinculado al Pacto de Competitividad, y en los diferentes programas que en conjunto llevan a cabo las actividades como por ejemplo en el Desarrollo Económico Competitivo y como indicadores muestra el aumento en los índices de competitividad, formalidad, creación de empleo y aumento del nivel de inversión extranjera en el país.

Para ello el Ministerio de Economía cuenta con un presupuesto vigente que asciende **Q. 464.38 millones** con una ejecución de gastos en el mes de agosto, por un monto de **Q.258.83 millones**, lo que representa el **55.74%** según informe financiero a través del portal SICOIN.

**GRÁFICA NO. 1  
EJECUCIÓN DEL MES DE AGOSTO 2023**



Fuente: Sistema de Contabilidad Integrada Gubernamental



CUADRO NO. 1  
EJECUCIÓN PRESUPUESTARIA ACUMULADA POR FUENTE DE FINANCIAMIENTO  
AL MES DE AGOSTO 2023

Ministerio de Economía, por Fuente de Financiamiento					
FF	DESCRIPCIÓN	VIGENTE	EJECUCIÓN	SALDO POR EJECUTAR	% EJECUTADO
11	INGRESOS CORRIENTES	277,915,310.00	159,858,608.25	118,056,701.75	57.52%
31	INGRESOS PROPIOS	66,148,820.00	30,559,497.78	35,589,322.22	46.20%
32	DISMINUCIÓN DE CAJA Y BANCOS DE INGRESOS PROPIOS	32,992,693.00	13,338,000.19	19,654,692.81	40.43%
41	COLOCACIONES INTERNAS	37,797,780.00	37,795,192.00	2,588.00	99.99%
51	COLOCACIONES EXTERNAS	44,407,220.00	14,991,390.00	29,415,830.00	33.76%
61	DONACIONES EXTERNAS	5,117,000.00	2,286,221.16	2,830,778.84	44.68%
	<b>TOTAL</b>	<b>464,378,823.00</b>	<b>258,828,909.38</b>	<b>205,549,913.62</b>	<b>55.74%</b>


La fuente de financiamiento 11 "Ingresos Corrientes", reporta una ejecución al mes de agosto del **57.52%** en gran parte se debe al pago de servicios personales mensual a los empleados permanentes y temporales, así como los gastos de funcionamiento por la cantidad de Q.159,858,608.25.

Los recursos fueron ejecutados, cumpliendo con la normativa de observación general para el Ejercicio Fiscal 2023, emitido por el Ministerio de Finanzas Públicas. Dando prioridad a los recursos sumamente necesarios para poder seguir proporcionando un buen servicio a la población y cumplir con los objetivos trazados según el Plan Operativo Anual -POA-.

El presupuesto que está financiado por la generación de recursos propios, fuente de financiamiento 31 "Ingresos Propios", alcanzó un **46.20%** de ejecución equivalente a Q. 30,559,497.78; derivado de la prestación de servicios registrales y otros; fue utilizado conforme el comportamiento de recaudación de ingresos en cada dependencia por la prestación de servicios en los aranceles autorizados.

Para la fuente 32 "Disminución de Caja y Bancos de Ingresos Propios" se erogó el **40.43%** sobre su ejecución, equivalente a Q.13,338,000.19.

Para la fuente 41 "Colocaciones Internas", se erogó el **99.99%** sobre su ejecución, equivalente a Q.37,795,192.00, se realizó la sustitución de fuente de financiamiento 51 "Colocaciones Externas", con el propósito de viabilizar el financiamiento para la continuidad del Programa de Fondo de Becas

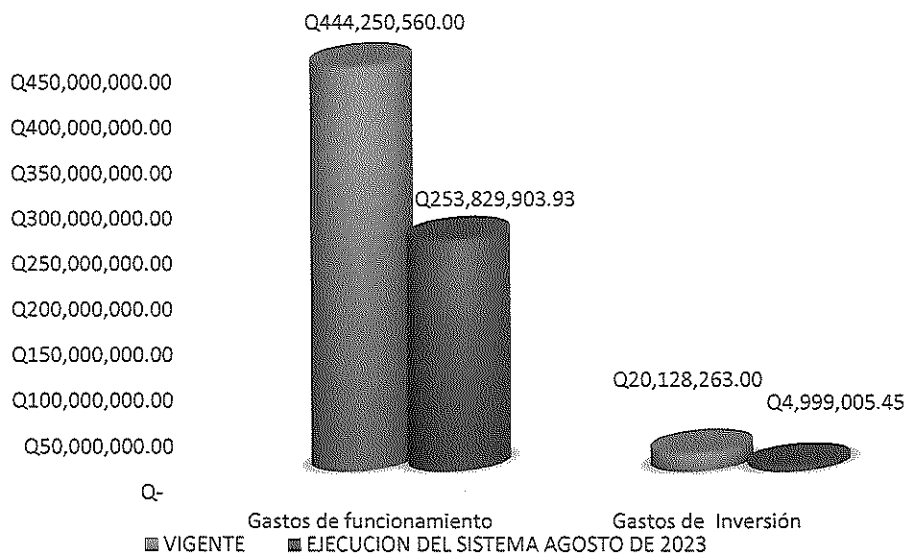


a cargo de la Dirección de Servicios Financieros y Técnico Empresariales; así mismo el traslado del aporte ordinario al Instituto nacional de Estadística -INE-.


Para la fuente 51 "Colocaciones Externas", se erogo el **33.76%** sobre su ejecución, equivalente a Q.14,991,390.00.

Para la fuente 61 "Donaciones Externas", se erogo el **44.68%** sobre su ejecución, equivalente a Q.2,286,221.16.

**GRÁFICA NO. 2**  
**MINISTERIO DE ECONOMÍA**  
**EJECUCIÓN DEL PRESUPUESTO ACUMULADO**  
**AL MES DE AGOSTO DE 2023**



Fuente: Sistema de Contabilidad Integrada Gubernamental



**CUADRO NO. 2  
MINISTERIO DE ECONOMÍA  
EJECUCIÓN PRESUPUESTARIA ACUMULADA POR GRUPO DE GASTO  
AL MES DE AGOSTO DE 2023**


Asignación Presupuestaria por Grupo de Gasto						
GRP	DESCRIPCIÓN	VIGENTE	EJECUCIÓN ACUMULADA	SALDO POR EJECUTAR	% EJECUTADO	
000	Servicios Personales	157,814,422.00	96,701,249.41	Q 61,113,172.59	61.28%	
100	Servicios No Personales	100,005,836.00	44,532,417.35	Q 55,473,418.65	44.53%	
200	Materiales y Suministros	14,293,970.00	7,421,249.06	Q 6,872,720.94	51.92%	
300	Propiedad, Equipo e Intangibles	20,128,263.00	4,999,005.45	Q 15,129,257.55	24.84%	
400	Transferencias Corrientes	167,995,290.00	103,199,975.85	Q 64,795,314.15	61.43%	
900	Asignaciones globales	4,141,042.00	1,975,012.26	Q 2,166,029.74	47.69%	
	<b>Total general</b>	<b>Q 464,378,823.00</b>	<b>Q 258,828,909.38</b>	<b>Q 205,549,913.62</b>	<b>55.74%</b>	

Fuente: Sistema de Contabilidad Integrada Gubernamental

**CUADRO NO. 3  
MINISTERIO DE ECONOMÍA  
EJECUTADO POR GRUPO DE GASTO, EN FUNCIONAMIENTO E INVERSIÓN  
AL MES DE AGOSTO DE 2023**

Grupo	DESCRIPCIÓN	VIGENTE	EJECUCIÓN DEL SISTEMA AGOSTO DE 2023	SALDO POR EJECUTAR	% EJECUTADO
	<b>Total Institución (a+b)</b>	<b>Q 464,378,823.00</b>	<b>Q 258,828,909.38</b>	<b>Q 205,549,913.62</b>	<b>55.74%</b>
<b>(a)</b>	<b>Gastos de funcionamiento</b>	<b>Q 444,250,560.00</b>	<b>Q 253,829,903.93</b>	<b>Q 190,420,656.07</b>	<b>57.14%</b>
000	Servicios Personales	157,814,422.00	96,701,249.41	Q 61,113,172.59	61.28%
100	Servicios no Personales	100,005,836.00	44,532,417.35	Q 55,473,418.65	44.53%
200	Materiales y suministros	14,293,970.00	7,421,249.06	Q 6,872,720.94	51.92%
400	Transferencias Corrientes	167,995,290.00	103,199,975.85	Q 64,795,314.15	61.43%
900	Asignaciones globales	4,141,042.00	1,975,012.26	Q 2,166,029.74	47.69%
		Q -			
<b>(b)</b>	<b>Gastos de Inversión</b>	<b>Q 20,128,263.00</b>	<b>Q 4,999,005.45</b>	<b>Q 15,129,257.55</b>	<b>24.84%</b>
300	Propiedad planta y equipo	20,128,263.00	4,999,005.45	Q 15,129,257.55	24.84%


Fuente: Sistema de Contabilidad Integrada Gubernamental



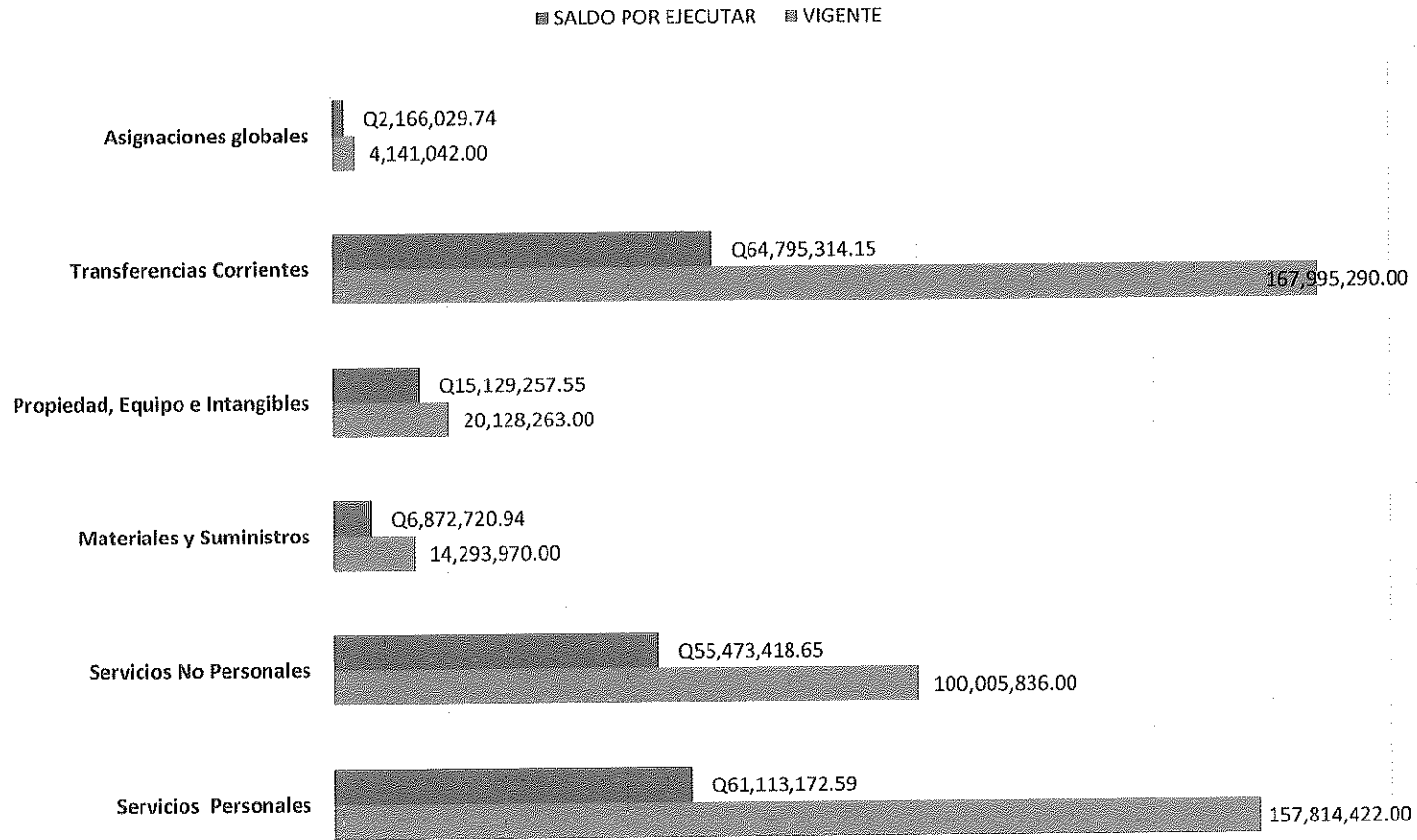
**CUADRO NO. 4  
MINISTERIO DE ECONOMÍA  
EJECUCIÓN MENSUAL AL MES DE AGOSTO**


No.	Descripción	Vigente	Ejecutado	% de Ejecución
1	Enero	497,004,000.00	20,825,094.50	4.19%
2	Febrero		23,494,788.03	5.06%
3	Marzo		32,273,687.26	6.95%
4	Abril		29,258,288.85	6.30%
5	Mayo	493,004,000.00	37,664,198.70	7.64%
6	Junio		50,629,363.42	10.90%
7	Julio		38,587,718.56	8.31%
8	Agosto	464,378,823.00	26,095,770.09	5.62%
<b>TOTAL</b>		<b>464,378,823.00</b>	<b>258,828,909.41</b>	<b>55.74%</b>

Fuente: Sistema de Contabilidad Integrada Gubernamental



**GRÁFICA NO. 3  
MINISTERIO DE ECONOMÍA  
EJECUCIÓN DEL PRESUPUESTO GRUPO DE GASTO  
AL MES DE AGOSTO DE 2023**





**CUADRO NO. 5  
MINISTERIO DE ECONOMÍA  
PRESUPUESTO EJECUTADO POR UNIDAD EJECUTORA AL MES DE AGOSTO**  
Ministerio de Economía, por Unidad Ejecutora


UE	Descripción	Vigente	Ejecutado	Saldos	% de Ejecución
101	101 DIRECCIÓN SUPERIOR	200,731,460.00	103,232,002.58	Q 97,499,457.42	51.43%
102	102 REGISTRO MERCANTIL GENERAL DE LA REPÚBLICA	42,912,820.00	21,218,060.30	Q 21,694,759.70	49.44%
103	103 REGISTRO DE LA PROPIEDAD INTELECTUA	19,251,482.00	11,722,917.01	Q 7,528,564.99	60.89%
104	104 DIRECCIÓN DEL SISTEMA NACIONAL DE CALIDAD	10,986,506.00	6,564,112.90	Q 4,422,393.10	59.75%
105	105 DIRECCIÓN DE SERVICIOS FINANCIEROS Y TÉCNICO EMPRESARIALES	92,679,635.00	66,118,088.28	Q 26,561,546.72	71.34%
106	106 DIRECCIÓN DE ATENCIÓN Y ASISTENCIA AL CONSUMIDOR	31,130,344.00	16,688,000.43	Q 14,442,343.57	53.61%
107	107 UNIDAD EJECUTORA DEL PROGRAMA DE APOYO AL COMERCIO EXTERIOR	46,975,951.00	22,048,022.88	Q 24,927,928.12	46.93%
108	108 PROGRAMA NACIONAL DE COMPETITIVIDAD	19,710,625.00	11,237,705.00	Q 8,472,920.00	57.01%
	<b>TOTAL ENTIDAD</b>	<b>Q 464,378,823.00</b>	<b>Q 258,828,909.38</b>	<b>Q 205,549,913.62</b>	<b>55.74%</b>

Fuente: Sistema de Contabilidad Integrada Gubernamental

**CUADRO NO. 6  
MINISTERIO DE ECONOMÍA  
PRESUPUESTO EJECUTADO POR PROGRAMA AL MES DE AGOSTO**

PG	Descripción	Vigente	Ejecutado	Saldos	% de Ejecución
1	Actividades Centrales	69,561,667.00	33,560,011.54	36,001,655.46	48.24%
11	Servicios Registrales	74,868,662.00	39,711,316.36	35,157,345.64	53.04%
12	Apoyo al Incremento de la Competitividad	98,591,180.00	65,662,218.29	32,928,961.71	66.60%
13	Gestión de la Integración y Comercio Exterior	46,975,951.00	22,048,022.88	24,927,928.12	46.93%
14	Empresa	32,580,835.00	21,680,389.29	10,900,445.71	66.54%
15	Asistencia y protección al consumidor	31,130,344.00	16,688,000.43	14,442,343.57	53.61%
99	Partidas No asignables a programas	110,670,184.00	59,478,950.59	51,191,233.41	53.74%
	<b>TOTAL ENTIDAD</b>	<b>464,378,823.00</b>	<b>258,828,909.38</b>	<b>205,549,913.62</b>	<b>55.74%</b>

Fuente: Sistema de Contabilidad Integrada Gubernamental



**CUADRO NO. 7  
MINISTERIO DE ECONOMÍA  
PRESUPUESTO POR VICEMINISTERIOS AL MES DE AGOSTO**

<b>MINISTERIO DE ECONOMÍA</b>			
<b>EJECUTADO POR VICEMINISTERIOS</b>	<b>PRESUPUESTO VIGENTE</b>	<b>PRESUPUESTO EJECUTADO</b>	<b>% EJECUCIÓN</b>
Viceministerio Administrativo	Q 180,231,851.00	Q 93,038,962.13	51.62%
Viceministerio Comercio Exterior	Q 46,975,951.00	Q 22,048,022.88	46.93%
Viceministerio Inversión y Competencia	Q 69,622,724.00	Q 37,912,519.73	54.45%
Viceministerio MIPYME	Q 92,679,635.00	Q 66,118,088.28	71.34%
Viceministerio Asuntos Registrales	Q 74,868,662.00	Q 39,711,316.36	53.04%
<b>Total</b>	<b>Q 464,378,823.00</b>	<b>258,828,909.38</b>	<b>55.74%</b>

Fuente: Sistema de Contabilidad Integrada Gubernamental


**CUADRO NO. 8  
MINISTERIO DE ECONOMÍA  
PRESUPUESTO EJECUTADO POR MINISTERIOS DEL EJECUTIVO**

Ministerio de Economía  
Ejecución Presupuestaria Interministerial  
Información al 31 de agosto de 2023  
(Montos en Quetzales)

Código Entidad	Entidad	Aprobado	Modificado	Vigente	Ejecutado	Saldo por Ejecutar	% Ejecución	Ranking
	<b>Total</b>	<b>57,397,868,660.00</b>	<b>2,046,837,599.40</b>	<b>59,444,706,259.40</b>	<b>39,426,018,680.57</b>	<b>20,018,687,578.83</b>	<b>66.32%</b>	
11130014	MINISTERIO DE ENERGÍA Y MINAS	92,687,000.00	221,735,919.00	314,422,919.00	271,396,337.65	43,026,581.35	86.31%	1
11130013	MINISTERIO DE COMUNICACIONES, INFRAESTRUCTURA	5,791,630,000.00	2,330,763,167.40	8,122,393,167.40	6,281,564,223.93	1,840,828,943.47	77.34%	2
11130008	MINISTERIO DE EDUCACIÓN	22,254,422,300.00	-238,794,424.00	22,017,627,876.00	15,065,310,171.56	6,932,317,704.42	68.51%	3
11130012	MINISTERIO DE AGRICULTURA, GANADERÍA Y ALIMENTACIÓN	1,514,204,100.00	38,448,168.00	1,553,652,268.00	1,000,624,671.77	553,027,597.23	64.40%	4
11130005	MINISTERIO DE GOBERNACIÓN	7,385,481,000.00	-471,834,015.00	6,911,646,985.00	4,409,708,190.55	2,501,938,794.45	63.80%	5
11130004	MINISTERIO DE RELACIONES EXTERIORES	739,785,000.00	-115,778.00	739,669,222.00	468,268,179.29	273,401,042.71	63.04%	6
11130006	MINISTERIO DE LA DEFENSA NACIONAL	3,222,251,260.00	84,850,107.00	3,307,101,367.00	2,076,956,256.06	1,230,146,110.94	62.80%	7
11130015	MINISTERIO DE CULTURA Y DEPORTES	672,875,000.00	134,200,000.00	806,875,000.00	502,475,570.15	304,399,429.85	62.27%	8
11130009	MINISTERIO DE SALUD PÚBLICA Y ASISTENCIA SOCIAL	12,053,413,000.00	-868,141,891.00	11,185,271,009.00	6,862,215,229.60	4,323,055,779.40	60.27%	9
11130020	MINISTERIO DE DESARROLLO SOCIAL	1,428,141,000.00	368,409,846.00	1,796,550,846.00	1,078,065,977.28	718,484,868.72	60.01%	10
11130007	MINISTERIO DE FINANZAS PÚBLICAS	397,020,000.00	-80,000.00	396,940,000.00	226,677,580.80	170,262,419.20	57.15%	11
11130010	MINISTERIO DE TRABAJO Y PREVISIÓN SOCIAL	1,073,575,000.00	308,544,329.00	1,382,119,329.00	774,268,642.32	607,850,686.68	56.02%	12
11130011	<b>MINISTERIO DE ECONOMÍA</b>	<b>497,004,000.00</b>	<b>-32,625,177.00</b>	<b>464,378,823.00</b>	<b>258,805,247.60</b>	<b>205,573,575.40</b>	<b>55.73%</b>	<b>13</b>
11130017	MINISTERIO DE AMBIENTE Y RECURSOS NATURALES	277,580,000.00	-31,542,653.00	246,037,347.00	131,493,401.89	114,544,045.01	53.44%	14

Fuente: Sistema de Contabilidad Integrada Gubernamental






**CUADRO NO. 9  
MINISTERIO DE ECONOMÍA  
CUOTA EJECUTADA POR UNIDAD EJECUTORA AL MES DE AGOSTO**


CUOTA AL MES DE AGOSTO						
UE	GP	DESCRIPCIÓN	cuota		saldo	% ejecutado
			aprobada	ejecutada	por ejecutar	
TOTAL MINECO			26,643,323.00	26,177,401.40	465,921.60	98.25%
101		DIRECCION SUPERIOR	10,692,704.00	10,290,850.16	401,853.84	96.24%
102		REGISTRO MERCANTIL	2,739,131.00	2,722,546.32	16,584.68	99.39%
103		REGISTRO DE LA PROPIEDAD INTELLECTUAL	1,383,602.00	1,373,462.30	10,139.70	99.27%
104		DIRECCION DEL SISTEMA NACIONAL DE LA CALIDAD	881,436.00	868,481.22	12,954.78	98.53%
105		DIRECCION DE SERVICIOS FINANCIEROS Y TECNICO	5,826,382.00	5,813,877.10	12,504.90	99.79%
106		DIRECCION DE ATENCION Y ASISTENCIA AL CONSUMIDOR	2,179,452.00	2,178,905.44	546.56	99.97%
107		PROGRAMA DE APOYO AL COMERCIO EXTERIOR	1,574,325.00	1,552,198.05	22,126.95	98.59%
108		PROGRAMA NACIONAL DE LA COMPETITIVIDAD	1,366,291.00	1,377,080.81	-	100.79%

**CUADRO NO. 10  
MINISTERIO DE ECONOMÍA  
CUOTA EJECUTADA POR VICEMINISTERIO AL MES DE AGOSTO**


VICEMINISTERIO ADMINISTRATIVO Y FINANCIERO									
UE	GP	DESCRIPCION	Total		Cuota ejecutada	Saldo por ejecutar	% ejecutado		
			cuota solicitada	cuota aprobada					
101		DIRECCION SUPERIOR	Q 13,926,621.00	Q 10,692,704.00	Q 10,290,850.16	Q 401,853.84	96.24%		
	0	SERVICIOS PERSONALES	Q 3,781,877.00	Q 4,302,214.00	Q 3,833,645.67	Q 468,568.33	89.11%		
	100	SERVICIOS INMATERIALES	Q 1,029,302.00	Q 1,077,149.00	Q 1,128,441.19	-Q 51,292.19	104.76%		
	200	EL MINISTERIO DE PROPIEDAD, PLANTA	Q 513,915.00	Q 274,316.00	Q 293,818.38	-Q 19,502.38	107.11%		
	300	EQUIPOS E INTANGIBLES	Q 101,332.00	Q 252,760.00	Q 252,527.00	Q 233.00	99.91%		
	400	TRANSFERENCIA CORRIENTES	Q 8,221,538.00	Q 4,782,365.00	Q 4,779,517.92	Q 2,847.08	99.94%		
	900	ASIGNACIONES GLOBALES	Q 278,657.00	Q 3,900.00	Q 2,900.00	Q 1,000.00	74.36%		



VICEMINISTERIO ASUNTOS REGISTRALES											
UE	GP	DESCRIPCION		Total cuota solicitada		Total cuota aprobada		Cuota ejecutada	Saldo por ejecutar	% ejecutado	
102		REGISTRO MERCANTIL	Q	2,890,775.00	Q	2,739,131.00	Q	2,722,546.32	Q	16,584.68	99.39%
	0	SERVICIOS PERSONALES	Q	1,495,731.00	Q	1,443,254.00	Q	1,443,202.38	Q	51.62	100.00%
	100	SERVICIOS NO PERSONALES	Q	769,494.00	Q	523,614.00	Q	508,616.80	Q	14,997.20	97.14%
	200	MATERIALES Y SUMINISTROS	Q	577,059.00	Q	179,653.00	Q	178,510.33	Q	1,142.67	99.36%
	300	PROPIEDAD, PLANTA EQUIPOS E INTANGIBLES	Q	48,491.00	Q	590,320.00	Q	589,970.70	Q	349.30	99.94%
	400	TRANSFERENCIA CORRIENTES	Q	-	Q	2,290.00	Q	2,246.11	Q	43.89	98.08%
	900	ASIGNACIONES GLOBALES	Q	-	Q	-	Q	-	Q	-	0.00%
103		REGISTRO DE LA PROPIEDAD INTELECTUAL	Q	1,401,303.00	Q	1,383,602.00	Q	1,373,462.30	Q	10,139.70	99.27%
	0	SERVICIOS PERSONALES	Q	815,997.00	Q	815,997.00	Q	805,946.59	Q	10,050.41	98.77%
	100	SERVICIOS NO PERSONALES	Q	339,641.00	Q	321,940.00	Q	321,855.64	Q	84.36	99.97%
	200	MATERIALES Y SUMINISTROS	Q	134,606.00	Q	134,606.00	Q	134,601.50	Q	4.50	100.00%
	300	PROPIEDAD, PLANTA EQUIPOS E INTANGIBLES	Q	110,255.00	Q	110,255.00	Q	110,255.00	Q	-	100.00%
	400	TRANSFERENCIA CORRIENTES	Q	804.00	Q	804.00	Q	803.57	Q	0.43	0.00%
		TOTAL	Q	4,292,078.00	Q	4,122,733.00	Q	4,096,008.62	Q	26,724.38	99.35%



VICEMINISTERIO INVERSIÓN Y COMPETENCIA											
UE	GP	DESCRIPCION		Total cuota solicitada		Total cuota aprobada		Cuota ejecutada	Saldo por ejecutar	% ejecutado	
104		DIRECCION DEL SISTEMA NACIONAL DE LA CALIDAD	Q	915,800.00	Q	881,436.00	Q	868,481.22	Q	12,954.78	98.53%
	0	SERVICIOS PERSONALES	Q	543,240.00	Q	543,240.00	Q	542,745.72	Q	494.28	99.91%
	100	SERVICIOS NO PERSONALES	Q	317,590.00	Q	291,976.00	Q	279,643.57	Q	12,332.43	95.78%
	200	MATERIALES Y SUMINISTROS	Q	48,820.00	Q	40,070.00	Q	39,941.93	Q	128.07	99.68%
	300	PROPIEDAD, PLANTA EQUIPOS E INTANGIBLES	Q	6,150.00	Q	6,150.00	Q	6,150.00	Q	-	100.00%
	400	TRANSFERENCIA CORRIENTES	Q	-	Q	-	Q	-	Q	-	#¡DIV/0!
	900	ASIGNACIONES GLOBALES	Q	-	Q	-	Q	-	Q	-	0.00%
106		DIRECCION DE ATENCION Y ASISTENCIA AL CONSUMIDOR	Q	1,733,357.00	Q	2,179,452.00	Q	2,178,905.44	Q	546.56	99.97%
	0	SERVICIOS PERSONALES	Q	1,287,840.00	Q	1,273,363.00	Q	1,273,361.36	Q	1.64	100.00%
	100	SERVICIOS NO PERSONALES	Q	421,802.00	Q	402,360.00	Q	402,259.93	Q	100.07	99.98%
	200	MATERIALES Y SUMINISTROS	Q	5,715.00	Q	502,064.00	Q	501,619.15	Q	444.85	99.91%
	300	PROPIEDAD, PLANTA EQUIPOS E INTANGIBLES	Q	18,000.00	Q	1,665.00	Q	1,665.00	Q	-	100.00%
	400	TRANSFERENCIA CORRIENTES	Q	-	Q	-	Q	-	Q	-	#¡DIV/0!
108		PROGRAMA NACIONAL DE LA COMPETITIVIDAD	Q	-	Q	1,366,291.00	Q	1,377,080.81	Q	10,789.81	100.79%
	0	SERVICIOS PERSONALES	Q	-	Q	735,599.00	Q	728,500.00	Q	7,099.00	99.03%
	100	SERVICIOS NO PERSONALES	Q	-	Q	624,692.00	Q	642,619.81	Q	17,927.81	102.87%
	200	MATERIALES Y SUMINISTROS	Q	-	Q	6,000.00	Q	5,961.00	Q	39.00	99.35%
	300	PROPIEDAD, PLANTA EQUIPOS E INTANGIBLES	Q	-	Q	-	Q	-	Q	-	#¡DIV/0!
	400	TRANSFERENCIA CORRIENTES	Q	-	Q	-	Q	-	Q	-	0.00%
		TOTAL	Q	2,649,157.00	Q	4,427,179.00	Q	4,424,467.47	Q	2,711.53	99.94%



**VICEMINISTERIO DESARROLLO DE LA MIPYME**

UE	GP	DESCRIPCION	Total cuota solicitada	Total cuota aprobada	Cuota ejecutada	Saldo por ejecutar	% ejecutado
105		DIRECCION DE SERVICIOS FINANCIEROS Y TECNICO	Q 5,915,946.00	Q 5,826,382.00	Q 5,813,877.10	Q 12,504.90	99.79%
	0	SERVICIOS PERSONALES	Q 1,425,475.00	Q 1,425,475.00	Q 1,422,632.31	Q 2,842.69	99.80%
	100	SERVICIOS NO PERSONALES	Q 722,789.00	Q 681,029.00	Q 681,021.86	Q 7.14	100.00%
	200	MATERIALES Y SUMINISTROS	Q 103,378.00	Q 95,378.00	Q 85,822.93	Q 9,555.07	89.98%
	300	PROPIEDAD, PLANTA EQUIPOS E INTANGIBLES	Q 39,804.00	Q -	Q -	Q -	#¡DIV/0!
	400	TRANSFERENCIA CORRIENTES	Q 3,624,500.00	Q 3,624,500.00	Q 3,624,400.00	Q 100.00	100.00%

**VICEMINISTERIO INTEGRACIÓN Y COMERCIO EXTERIOR**

UE	GP	DESCRIPCION	Total cuota solicitada	Total cuota aprobada	Cuota ejecutada	Saldo por ejecutar	% ejecutado
107		PROGRAMA DE APOYO AL COMERCIO EXTERIOR	Q 1,878,025.00	Q 1,574,325.00	Q 1,552,198.05	Q 22,126.95	98.59%
	0	SERVICIOS PERSONALES	Q 1,224,346.00	Q 1,224,346.00	Q 1,208,861.81	Q 15,484.19	98.74%
	100	SERVICIOS NO PERSONALES	Q 629,133.00	Q 328,933.00	Q 328,230.74	Q 702.26	99.79%
	200	MATERIALES Y SUMINISTROS	Q 6,176.00	Q 2,676.00	Q 2,675.50	Q 0.50	99.98%
	300	PROPIEDAD, PLANTA EQUIPOS E INTANGIBLES	Q 18,370.00	Q 18,370.00	Q 12,430.00	Q 5,940.00	67.66%
	400	TRANSFERENCIA CORRIENTES	Q -	Q -	Q -	Q -	0.00%

UE	GP	DESCRIPCION	Total cuota solicitada	Total cuota aprobada	cuota ejecutada	saldo por ejecutar	% ejecutado
		TOTAL MINECO	Q 28,661,827.00	Q 26,643,323.00	Q 26,177,401.40	Q 465,921.60	98.25%

*M.A. Jaime René Homández Porras*  
Coordinador General de Presupuesto  
Dirección Financiera  
Ministerio de Economía

*Lic. Freddy Giovany Finto Méndez*  
Director Financiero  
Ministerio de Economía

*M.Sc. Oliver Jonathán Avalos Lam*  
Viceministro Administrativo y Financiero  
Ministerio de Economía