


Oficio No. DF-397-2023
Guatemala 12 septiembre del año 2023

Licenciada
Marta María Ríos Gutiérrez
Director Técnico del Presupuesto
Ministerio de Finanzas Públicas
Su despacho

2023-18155
DIRECCIÓN TÉCNICA DEL PRESUPUESTO
RECIBIDO

18 SEP 2023

Firma:  Hora: 12:26
MINISTERIO DE FINANZAS PÚBLICAS

Respetable Licenciada Ríos Gutiérrez:

Respetuosamente nos dirigimos a usted, con el objeto de remitirle adjunto a la presente, el Informe de la Ejecución Presupuestaria de Ingresos y Egresos del Instituto Nacional de Estadística correspondiente al segundo cuatrimestre del ejercicio fiscal 2023 (Mayo-Agosto), para su conocimiento.

Lo anterior es para dar cumplimiento a lo establecido en el artículo 42 y 43 Decreto No.101-97 Ley Orgánica del Presupuesto y Artículo 11 del Decreto No. 16-2021 Ley del presupuesto General de Ingresos y Egresos del estado para el ejercicio fiscal 2023.

Sin otro particular, atentamente


Lic. Billy Humberto Velásquez Castillo
Director Financiero



Vo. Bo.


Lic. Marco Antonio Mejía Villatoro
Subgerente Administrativo-Financiero




Adjunto lo indicado
c.c. Archivo

INSTITUTO NACIONAL DE ESTADÍSTICA
EJECUCIÓN DEL PRESUPUESTO DE INGRESOS Y EGRESOS DEL 01 DE ENERO AL 31 DE AGOSTO 2023
 (Cifras en Quetzales)


Código	INGRESO	Asignación Inicial	Modificación	Vigente	Devengado	Percibido	Variación
13	VENTA DE BIENES Y SERVICIOS DE LA ADMINISTRACION	150,000.00	0.00	150,000.00	71,841.06	71,841.06	-78,158.94
13130	Publicaciones, impresos oficiales y textos	150,000.00	0.00	150,000.00	71,841.06	71,841.06	-78,158.94
15	RENTAS DE LA PROPIEDAD	150,000.00	0.00	150,000.00	23,889.79	23,889.79	-126,110.21
15131	Por depósitos internos	150,000.00	0.00	150,000.00	23,889.79	23,889.79	-126,110.21
16	TRANSFERENCIAS CORRIENTES	88,142,812.00	8,007,530.00	96,150,348.00	49,799,436.00	49,799,436.00	-46,350,912.00
16210	De la Administración Central	88,142,812.00	8,007,530.00	96,150,348.00	49,799,436.00	49,799,436.00	-46,350,912.00
23	DISMINUCIÓN DE OTROS ACTIVOS FINANCIEROS	1,000,000.00	14,820,500.00	15,820,500.00	0.00	0.00	0.00
23110	Disminución de Caja y Bancos	1,000,000.00	14,820,500.00	15,820,500.00	0.00	0.00	0.00
Total:		89,442,812.00	22,828,030.00	112,270,848.00	49,895,166.85	49,895,166.85	-46,555,181.15
Grupo	EGRESO	Asignación Inicial	Modificación	Vigente	Devengado	Pagado	Variación
0	Servicios Personales	66,074,888.00	12,742,656.00	78,817,544.00	38,143,954.42	38,143,954.42	40,673,589.58
1	Servicios no Personales	16,644,313.00	563,046.00	17,207,359.00	7,277,445.78	7,277,445.78	9,929,913.22
2	Materiales y Suministros	5,729,603.00	3,594,757.00	9,324,360.00	3,612,076.08	3,612,076.08	5,712,283.92
3	Propiedad, Planta, Equipo e Intangibles	220,000.00	4,750,500.00	4,970,500.00	1,392,283.71	1,392,283.71	3,578,216.29
4	Transferencias Corrientes	774,008.00	177,071.00	951,079.00	456,108.23	456,108.23	494,970.77
9	Asignaciones Globales	0.00	1,000,000.00	1,000,000.00	814,053.12	814,053.12	185,946.88
Total:		89,442,812.00	22,828,030.00	112,270,842.00	51,695,921.34	51,695,921.34	60,574,920.66


Jorge Gordon Alvarado
 Jefe de Sección de Presupuesto
 Guatemala, C.A.





Lic. Marco Antonio Mejía Villatoro
 Subgerente Administrativo-Financiero




Lic. Edgar Octavio Mansilla Carías
 Director Financiero a.i.




Ing. Brenda Izabel Miranda Consuegra
 Gerente



SISTEMA DE CONTABILIDAD INTEGRADA GUBERNAMENTAL

Contabilidad - Reportes - Estado de resultados

Estado de Resultados

INSTITUTO NACIONAL DE ESTADÍSTICA (INE)

Expresado en Quetzales

PAGINA : 1 DE 1

FECHA : 11/09/2023

HORA : 9:52.27


REPORTE: R00801028.rpt

3

EJERCICIO : 2023

DEL 01 DE ENERO AL 31/08/2023

CUENTA	DESCRIPCION DE LA CUENTA	MONTO
5000	INGRESOS	50,069,722.85
5100	INGRESOS CORRIENTES	50,069,722.85
5140	VENTA DE BIENES Y SERVICIOS DE LA ADMINISTRACION PUBLICA	71,841.06
5141	Venta de Bienes	71,841.06
5160	INTERESES Y OTRAS RENTAS DE LA PROPIEDAD	23,889.79
5161	Intereses	23,889.79
5170	TRANSFERENCIAS CORRIENTES RECIBIDAS	49,799,436.00
5172	Transferencias Corrientes del Sector Público	49,799,436.00
5180	DONACIONES CORRIENTES RECIBIDAS	174,556.00
5182	Donaciones en Especie	174,556.00
6000	GASTOS	50,303,637.63
6100	GASTOS CORRIENTES	50,303,637.63
6110	GASTOS DE CONSUMO	47,375,996.78
6111	Remuneraciones	38,452,766.28
6112	Bienes y Servicios	8,923,230.50
6120	INTERESES, COMISIONES Y OTRAS RENTAS DE LA PROPIEDAD	1,966,291.36
6123	Derechos sobre Bienes Intangibles	317,243.66
6124	Otros Alquileres	1,649,047.70
6140	OTRAS PERDIDAS Y/O DESINCORPORACION	814,053.12
6142	Otras Pérdidas	814,053.12
6150	TRANSFERENCIAS CORRIENTES OTORGADAS	147,296.37
6152	Transferencias Otorgadas al Sector Público	147,296.37
RESULTADO DEL EJERCICIO		-233,914.78



 José Estuardo López Najera
 Jefe Sección de Contabilidad





 Lic. Edgar Octavio Mansilla Carjas
 Director Financiero en Funciones




 Lic. Marco Antonio Mejía Villatoro
 Subgerente Administrativo Financiero


 Inga Brenda Izabel Miranda Consuegra
 Gerente



Sistema de Contabilidad Integrada Gubernamental
Ejecución de Ingresos - Reportes - Información Consolidada
 Consolidado Devengado Mensual

Expresado en Quetzales

PAGINA : 1 DE 1

FECHA : 1/09/2023

HORA : 8:21:05

REPORTE: R00804084.rpt

EJERCICIO: 2023

CODIGO			DENOMINACION	ENERO	FEBRERO	MARZO	ABRIL	MAYO	JUNIO	JULIO	AGOSTO	SEPTIEMBRE	OCTUBRE	NOVIEMBRE	DICIEMBRE	TOTAL
CLASE	SECCION	GRUPO														
ENTIDAD: 1120-0030-000-00			INSTITUTO NACIONAL DE ESTADÍSTICA (INE)													
13	VTA. DE BIENES Y SERV. DE LA ADM. PÚBLICA		0.00	618.20	28,258.80	19,874.60	412.00	521.00	457.00	21,699.46	0.00	0.00	0.00	0.00	0.00	71,841.06
1	VENTA DE BIENES		0.00	618.20	28,258.80	19,874.60	412.00	521.00	457.00	21,699.46	0.00	0.00	0.00	0.00	0.00	71,841.06
30	PUBLICACIONES, IMPRESOS OFICIALES Y TEXTOS		0.00	618.20	28,258.80	19,874.60	412.00	521.00	457.00	21,699.46	0.00	0.00	0.00	0.00	0.00	71,841.06
15	RENTAS DE LA PROPIEDAD		0.00	3,339.95	2,874.67	2,941.44	2,906.53	3,669.79	3,271.73	4,885.68	0.00	0.00	0.00	0.00	0.00	23,889.79
1	INTERESES		0.00	3,339.95	2,874.67	2,941.44	2,906.53	3,669.79	3,271.73	4,885.68	0.00	0.00	0.00	0.00	0.00	23,889.79
31	POR DEPÓSITOS INTERNOS		0.00	3,339.95	2,874.67	2,941.44	2,906.53	3,669.79	3,271.73	4,885.68	0.00	0.00	0.00	0.00	0.00	23,889.79
16	TRANSFERENCIAS CORRIENTES		0.00	10,754,292.00	8,844,253.00	1,564,825.00	11,404,473.00	3,509,126.00	4,368,977.00	9,353,490.00	0.00	0.00	0.00	0.00	0.00	49,799,436.00
2	DEL SECTOR PÚBLICO		0.00	10,754,292.00	8,844,253.00	1,564,825.00	11,404,473.00	3,509,126.00	4,368,977.00	9,353,490.00	0.00	0.00	0.00	0.00	0.00	49,799,436.00
10	DE LA ADMINISTRACIÓN CENTRAL		0.00	10,754,292.00	8,844,253.00	1,564,825.00	11,404,473.00	3,509,126.00	4,368,977.00	9,353,490.00	0.00	0.00	0.00	0.00	0.00	49,799,436.00
23	DISMINUCIÓN DE OTROS ACTIVOS FINANCIEROS		0.00	0.00	0.00	0.00	0.00	0.00	0.00	0.00	0.00	0.00	0.00	0.00	0.00	0.00
1	DISMINUCIÓN DE DISPONIBILIDADES		0.00	0.00	0.00	0.00	0.00	0.00	0.00	0.00	0.00	0.00	0.00	0.00	0.00	0.00
10	DISMINUCIÓN DE CAJA Y BANCOS		0.00	0.00	0.00	0.00	0.00	0.00	0.00	0.00	0.00	0.00	0.00	0.00	0.00	0.00
TOTAL ENTIDAD:			0.00	10,758,250.15	8,875,386.47	1,587,641.04	11,407,791.53	3,513,316.79	4,372,705.73	9,380,075.14	0.00	0.00	0.00	0.00	0.00	49,895,166.85
TOTAL:			0.00	10,758,250.15	8,875,386.47	1,587,641.04	11,407,791.53	3,513,316.79	4,372,705.73	9,380,075.14	0.00	0.00	0.00	0.00	0.00	49,895,166.85

Sistema de Contabilidad Integrada Gubernamental
Ejecución de Gastos - Reportes - Información Consolidada
Ejecución del Presupuesto (Grupos Dinámicos)
 Expresado en Quetzales

PAGINA : 1 DE 1
 FECHA : 1/09/2023
 HORA : 8:27.08
 REPORTE: R00804768.rpt

- ENTIDAD - ACTIVIDAD -
 DEL MES ENERO AL MES DE AGOSTO

EJERCICIO: 2,023

DESCRIPCION	ASIGNADO	MODIFICADO	VIGENTE	PRE COMPROMISO	COMPROMETIDO	DEVENGADO	PAGADO	SALDO POR COMPROMETER	SALDO POR DEVENGAR	SALDO POR PAGAR	% EJEC	
11200030	INSTITUTO NACIONAL DE ESTADÍSTICA (INE)											
01 00 000 001	DIRECCION SUPERIOR	3,628,654.00	2,903,570.00	6,532,224.00	0.00	4,931,213.85	3,586,796.68	3,586,796.68	1,601,010.15	2,945,427.32	0.00	54.91
01 00 000 002	SERVICIOS DE COMUNICACION Y DIVULGACION	651,616.00	852,856.00	1,504,472.00	0.00	857,184.68	735,132.18	735,132.18	647,287.32	769,339.82	0.00	48.86
01 00 000 003	SERVICIOS ADMINISTRATIVOS, FINANCIEROS E INFORMATICOS	17,100,236.00	16,253,160.00	33,353,396.00	0.00	20,394,598.19	16,397,268.83	16,397,268.83	12,958,797.81	16,956,127.17	0.00	49.16
11 00 000 001	SERVICIOS DE PLANIFICACION DE CENSOS Y ENCUESTAS	2,266,663.00	577,037.00	2,843,700.00	0.00	1,873,338.04	1,583,338.04	1,583,338.04	970,361.96	1,260,361.96	0.00	55.68
11 00 000 002	SERVICIOS DE ACTUALIZACION CARTOGRAFICA	2,692,202.00	6,272,128.00	8,964,330.00	0.00	6,863,277.13	5,787,254.83	5,787,254.83	2,101,052.87	3,177,075.17	0.00	64.56
11 00 000 003	GENERACION DE ENCUESTAS NACIONALES	27,098,559.00	6,178,810.00	33,277,369.00	0.00	19,086,157.97	10,263,597.75	10,263,597.75	14,191,211.03	23,013,771.25	0.00	30.84
12 00 000 001	ESTADISTICAS CONTINUAS	6,504,882.00	3,243,172.00	9,748,054.00	0.00	5,428,724.44	4,697,911.18	4,697,911.18	4,319,329.56	5,050,142.82	0.00	48.19
12 00 000 002	INDICES E INDICADORES ECONOMICOS	3,500,000.00	10,019,219.00	13,519,219.00	0.00	12,191,316.25	7,763,981.64	7,763,981.64	1,327,902.75	5,755,237.36	0.00	57.43
12 00 000 003	PRECIOS DE REFERENCIA	26,000,000.00	-23,471,922.00	2,528,078.00	0.00	1,190,382.14	880,640.21	880,640.21	1,337,695.86	1,647,437.79	0.00	34.83
TOTAL	11200030 INSTITUTO NACIONAL DE ESTADÍSTICA (INE)	89,442,812.00	22,828,030.00	112,270,842.00	0.00	72,816,192.69	51,695,921.34	51,695,921.34	39,454,649.31	60,574,920.66	0.00	46.04

Sistema de Contabilidad Integrada Gubernamental
Ejecución de Gastos - Reportes - Información Consolidada
Ejecución del Presupuesto (Grupos Dinámicos)
 Expresado en Quetzales

PAGINA : 1 DE 1
 FECHA : 1/09/2023
 HORA : 8:28.14
 REPORTE: R00804768.rpt

- ENTIDAD - GRUPO GASTO -
 DEL MES ENERO AL MES DE AGOSTO

EJERCICIO: 2,023

DESCRIPCION	ASIGNADO	MODIFICADO	VIGENTE	PRE COMPROMISO	COMPROMETIDO	DEVENGADO	PAGADO	SALDO POR COMPROMETER	SALDO POR DEVENGAR	SALDO POR PAGAR	% EJEC
11200030 INSTITUTO NACIONAL DE ESTADÍSTICA (INE)											
000 SERVICIOS PERSONALES	66,074,888.00	12,742,656.00	78,817,544.00	0.00	56,278,727.86	38,143,954.42	38,143,954.42	22,538,816.14	40,673,589.58	0.00	48.40
100 SERVICIOS NO PERSONALES	16,644,313.00	563,046.00	17,207,359.00	0.00	8,786,681.92	7,277,445.78	7,277,445.78	8,420,677.08	9,929,913.22	0.00	42.29
200 MATERIALES Y SUMINISTROS	5,729,603.00	3,594,757.00	9,324,360.00	0.00	4,519,891.08	3,612,076.08	3,612,076.08	4,804,468.92	5,712,283.92	0.00	38.74
300 PROPIEDAD, PLANTA, EQUIPO E INTANGIBLES	220,000.00	4,750,500.00	4,970,500.00	0.00	1,939,793.71	1,392,283.71	1,392,283.71	3,030,706.29	3,578,216.29	0.00	28.01
400 TRANSFERENCIAS CORRIENTES	774,008.00	177,071.00	951,079.00	0.00	477,045.00	456,108.23	456,108.23	474,034.00	494,970.77	0.00	47.96
900 ASIGNACIONES GLOBALES	0.00	1,000,000.00	1,000,000.00	0.00	814,053.12	814,053.12	814,053.12	185,946.88	185,946.88	0.00	81.41
TOTAL 11200030 INSTITUTO NACIONAL DE ESTADÍSTICA (INE)	89,442,812.00	22,828,030.00	112,270,842.00	0.00	72,816,192.69	51,695,921.34	51,695,921.34	39,454,649.31	60,574,920.66	0.00	46.02

6

Sistema de Contabilidad Integrada Gubernamental
Ejecución de Gastos - Reportes - Información Consolidada
Ejecución del Presupuesto (Grupos Dinámicos)
 Expresado en Quetzales

PAGINA : 1 DE 1
 FECHA : 1/09/2023
 HORA : 8:27.37
 REPORTE : R00804768.rpt

- ENTIDAD - FUENTE DE FINANCIAMIENTO -
 DEL MES ENERO AL MES DE AGOSTO

EJERCICIO: 2,023

DESCRIPCION	ASIGNADO	MODIFICADO	VIGENTE	PRE COMPROMISO	COMPROMETIDO	DEVENGADO	PAGADO	SALDO POR COMPROMETER	SALDO POR DEVENGAR	SALDO POR PAGAR	% EJEC
11200030 INSTITUTO NACIONAL DE ESTADÍSTICA (INE)											
11 INGRESOS CORRIENTES	57,000,000.00	8,007,530.00	65,007,530.00	0.00	36,125,783.26	29,673,468.51	29,673,468.51	28,881,746.74	35,334,061.49	0.00	45.65
12 DISMINUCIÓN DE CAJA Y BANCOS DE RECURSOS DEL TESORO	0.00	10,200,000.00	10,200,000.00	0.00	7,737,953.58	4,156,852.50	4,156,852.50	2,462,046.42	6,043,147.50	0.00	40.75
31 INGRESOS PROPIOS	300,000.00	0.00	300,000.00	0.00	108,338.91	108,338.91	108,338.91	191,661.09	191,661.09	0.00	36.11
32 DISMINUCIÓN DE CAJA Y BANCOS DE INGRESOS PROPIOS	1,000,000.00	0.00	1,000,000.00	0.00	454,478.57	362,653.57	362,653.57	545,521.43	637,346.43	0.00	36.27
41 COLOCACIONES INTERNAS	31,142,812.00	-19,472,467.00	11,670,345.00	0.00	11,651,335.85	11,636,920.94	11,636,920.94	19,009.15	33,424.06	0.00	99.71
43 DISMINUCIÓN DE CAJA Y BANCOS DE COLOCACIONES INTERNAS	0.00	4,620,500.00	4,620,500.00	0.00	1,777,553.71	1,230,043.71	1,230,043.71	2,842,946.29	3,390,456.29	0.00	26.62
51 COLOCACIONES EXTERNAS	0.00	19,472,467.00	19,472,467.00	0.00	14,960,748.81	4,527,643.20	4,527,643.20	4,511,718.19	14,944,823.80	0.00	23.25
TOTAL 11200030 INSTITUTO NACIONAL DE ESTADÍSTICA (INE)	89,442,812.00	22,828,030.00	112,270,842.00	0.00	72,816,192.69	51,695,921.34	51,695,921.34	39,454,649.31	60,574,920.66	0.00	46.05

Sistema de Contabilidad Integrada Gubernamental
Ejecución de Gastos - Reportes - Información Consolidada
Ejecución del Presupuesto (Grupos Dinámicos)
 Expresado en Quetzales

PAGINA : 1 DE 1
 FECHA : 1/09/2023
 HORA : 8:28.37
 REPORTE: R00804768.rpt

- ENTIDAD - PROGRAMA -
 DEL MES ENERO AL MES DE AGOSTO

EJERCICIO: 2,023

DESCRIPCION	ASIGNADO	MODIFICADO	VIGENTE	PRE COMPROMISO	COMPROMETIDO	DEVENGADO	PAGADO	SALDO POR COMPROMETER	SALDO POR DEVENGAR	SALDO POR PAGAR	% EJEC
11200030 INSTITUTO NACIONAL DE ESTADÍSTICA (INE)											
01 ACTIVIDADES CENTRALES	21,380,506.00	20,009,586.00	41,390,092.00	0.00	26,182,996.72	20,719,197.69	20,719,197.69	15,207,095.28	20,670,894.31	0.00	50.06
11 GENERACION DE CENSOS Y ENCUESTAS	32,057,424.00	13,027,975.00	45,085,399.00	0.00	27,822,773.14	17,634,190.62	17,634,190.62	17,262,625.86	27,451,208.38	0.00	39.11
12 PRODUCCIÓN DE ESTADÍSTICAS, INDICADORES Y PRECIOS DE REFERENCIA	36,004,882.00	-10,209,531.00	25,795,351.00	0.00	18,810,422.83	13,342,533.03	13,342,533.03	6,984,928.17	12,452,817.97	0.00	51.72
TOTAL 11200030 INSTITUTO NACIONAL DE ESTADÍSTICA (INE)	89,442,812.00	22,828,030.00	112,270,842.00	0.00	72,816,192.69	51,695,921.34	51,695,921.34	39,454,649.31	60,574,920.66	0.00	46.01

Sistema de Contabilidad Integrada Gubernamental
Ejecución de Gastos - Reportes - Informacion Consolidada
Ejecucion del Presupuesto (Grupos Dinamicos)
 Expresado en Quetzales

PAGINA : 1 DE 4
 FECHA : 1/09/2023
 HORA : 8:28.56
 REPORTE: R00804768.rpt

- ENTIDAD - RENGLON -
 DEL MES ENERO AL MES DE AGOSTO

EJERCICIO: 2,023

DESCRIPCION	ASIGNADO	MODIFICADO	VIGENTE	PRE COMPROMISO	COMPROMETIDO	DEVENGADO	PAGADO	SALDO POR COMPROMETER	SALDO POR DEVENGAR	SALDO POR PAGAR	% EJEC
11200030 INSTITUTO NACIONAL DE ESTADÍSTICA (INE)											
011 PERSONAL PERMANENTE	4,351,260.00	2,891,148.00	7,242,408.00	0.00	3,542,285.38	3,542,285.38	3,542,285.38	3,700,122.62	3,700,122.62	0.00	48.91
012 COMPLEMENTO PERSONAL AL SALARIO DEL PERSONAL PERMANENTE	2,249,504.00	-348,154.00	1,901,350.00	0.00	905,196.41	905,196.41	905,196.41	996,153.59	996,153.59	0.00	47.61
013 COMPLEMENTO POR ANTIGÜEDAD AL PERSONAL PERMANENTE	1,099,200.00	-25,800.00	1,073,400.00	0.00	663,702.37	663,702.37	663,702.37	409,697.63	409,697.63	0.00	61.83
014 COMPLEMENTO POR CALIDAD PROFESIONAL AL PERSONAL PERMANENTE	318,000.00	-66,375.00	251,625.00	0.00	101,933.95	101,933.95	101,933.95	149,691.05	149,691.05	0.00	40.51
015 COMPLEMENTOS ESPECÍFICOS AL PERSONAL PERMANENTE	5,474,160.00	-837,060.00	4,637,100.00	0.00	2,376,979.06	2,376,979.06	2,376,979.06	2,260,120.94	2,260,120.94	0.00	51.26
029 OTRAS REMUNERACIONES DE PERSONAL TEMPORAL	38,894,680.00	18,746,325.00	57,641,005.00	0.00	46,391,729.73	28,256,956.29	28,256,956.29	11,249,275.27	29,384,048.71	0.00	49.02
051 APOORTE PATRONAL AL IGSS	1,652,666.00	-232,871.00	1,419,795.00	0.00	662,283.49	662,283.49	662,283.49	757,511.51	757,511.51	0.00	46.65
055 APOORTE PARA CLASES PASIVAS	750,000.00	-48,370.00	701,630.00	0.00	335,922.37	335,922.37	335,922.37	365,707.63	365,707.63	0.00	47.88
061 DIETAS	576,000.00	0.00	576,000.00	0.00	312,000.00	312,000.00	312,000.00	264,000.00	264,000.00	0.00	54.17
063 GASTOS DE REPRESENTACIÓN EN EL INTERIOR	120,840.00	0.00	120,840.00	0.00	80,560.00	80,560.00	80,560.00	40,280.00	40,280.00	0.00	66.67
071 AGUINALDO	5,074,539.00	-3,462,006.00	1,612,533.00	0.00	29,407.22	29,407.22	29,407.22	1,583,125.78	1,583,125.78	0.00	1.82
072 BONIFICACIÓN ANUAL (BONO 14)	5,074,539.00	-3,853,181.00	1,221,358.00	0.00	872,548.42	872,548.42	872,548.42	348,809.58	348,809.58	0.00	71.44
073 BONO VACACIONAL	439,500.00	-21,000.00	418,500.00	0.00	4,179.46	4,179.46	4,179.46	414,320.54	414,320.54	0.00	1.00
111 ENERGÍA ELÉCTRICA	825,000.00	-323,460.00	501,540.00	0.00	297,841.37	297,841.37	297,841.37	203,698.63	203,698.63	0.00	59.39
112 AGUA	4,500.00	125,000.00	129,500.00	0.00	80,169.88	80,169.88	80,169.88	49,330.12	49,330.12	0.00	61.91
113 TELEFONÍA	917,600.00	127,712.00	1,045,312.00	0.00	485,202.43	431,739.43	431,739.43	560,109.57	613,572.57	0.00	41.30
115 EXTRACCIÓN DE BASURA Y DESTRUCCIÓN DE DESECHOS SÓLIDOS	4,500.00	10,000.00	14,500.00	0.00	5,840.00	5,840.00	5,840.00	8,660.00	8,660.00	0.00	40.28
116 SERVICIOS DE LAVANDERÍA	0.00	15,000.00	15,000.00	0.00	4,600.00	4,600.00	4,600.00	10,400.00	10,400.00	0.00	30.67
121 DIVULGACIÓN E INFORMACIÓN	1,312,207.00	818,466.00	2,130,673.00	0.00	651,557.60	577,285.10	577,285.10	1,479,115.40	1,553,387.90	0.00	27.09
122 IMPRESIÓN, ENCUADERNACIÓN Y REPRODUCCIÓN	640,055.00	-101,490.00	538,565.00	0.00	205,279.20	205,279.20	205,279.20	333,285.80	333,285.80	0.00	38.12
131 VIÁTICOS EN EL EXTERIOR	0.00	42,000.00	42,000.00	0.00	0.00	0.00	0.00	42,000.00	42,000.00	0.00	0.00
133 VIÁTICOS EN EL INTERIOR	626,880.00	-59,730.00	567,150.00	0.00	278,611.05	266,505.05	266,505.05	288,538.95	300,644.95	0.00	46.99
136 RECONOCIMIENTO DE GASTOS	0.00	155,471.00	155,471.00	0.00	63,257.67	54,857.67	54,857.67	92,213.33	100,613.33	0.00	35.28
141 TRANSPORTE DE PERSONAS	73,400.00	337,000.00	410,400.00	0.00	145,926.00	144,930.00	144,930.00	264,474.00	265,470.00	0.00	35.31
142 FLETES	54,400.00	10,999.00	65,399.00	0.00	28,615.00	28,615.00	28,615.00	36,784.00	36,784.00	0.00	43.75
151 ARRENDAMIENTO DE EDIFICIOS Y LOCALES	3,450,000.00	-812,000.00	2,638,000.00	0.00	2,598,415.00	1,539,665.00	1,539,665.00	39,585.00	1,098,335.00	0.00	58.36
153 ARRENDAMIENTO DE MÁQUINAS Y EQUIPOS DE OFICINA	0.00	242,000.00	242,000.00	0.00	199,377.70	109,382.70	109,382.70	42,622.30	132,617.30	0.00	45.20
155 ARRENDAMIENTO DE MEDIOS DE TRANSPORTE	0.00	1,090,000.00	1,090,000.00	0.00	0.00	0.00	0.00	1,090,000.00	1,090,000.00	0.00	0.00
157 ARRENDAMIENTO DE EQUIPO DE CÓMPUTO	0.00	0.00	0.00	0.00	0.00	0.00	0.00	0.00	0.00	0.00	0.00
158 DERECHOS DE BIENES INTANGIBLES	1,247,142.00	-124,242.00	1,122,900.00	0.00	450,005.66	317,243.66	317,243.66	672,894.34	805,656.34	0.00	28.25

9

Sistema de Contabilidad Integrada Gubernamental
Ejecución de Gastos - Reportes - Informacion Consolidada
Ejecucion del Presupuesto (Grupos Dinamicos)
 Expresado en Quetzales

PAGINA : 2 DE 4
 FECHA : 1/09/2023
 HORA : 8:28.56
 REPORTE: R00804768.rpt

- ENTIDAD - RENGLON -
 DEL MES ENERO AL MES DE AGOSTO

EJERCICIO: 2,023

DESCRIPCION	ASIGNADO	MODIFICADO	VIGENTE	PRE COMPROMISO	COMPROMETIDO	DEVENGADO	PAGADO	SALDO POR COMPROMETER	SALDO POR DEVENGAR	SALDO POR PAGAR	% EJE
162 MANTENIMIENTO Y REPARACIÓN DE EQUIPO DE OFICINA	117,553.00	-34,553.00	83,000.00	0.00	23,440.00	23,440.00	23,440.00	59,560.00	59,560.00	0.00	28.24
165 MANTENIMIENTO Y REPARACIÓN DE MEDIOS DE TRANSPORTE	18,150.00	169,000.00	187,150.00	0.00	36,915.00	36,915.00	36,915.00	150,235.00	150,235.00	0.00	19.72
168 MANTENIMIENTO Y REPARACIÓN DE EQUIPO DE CÓMPUTO	158,821.00	-84,051.00	74,770.00	0.00	23,150.00	23,150.00	23,150.00	51,620.00	51,620.00	0.00	30.96
169 MANTENIMIENTO Y REPARACIÓN DE OTRAS MAQUINARIAS Y EQUIPOS	20,000.00	12,000.00	32,000.00	0.00	15,610.00	15,610.00	15,610.00	16,390.00	16,390.00	0.00	48.78
171 MANTENIMIENTO Y REPARACIÓN DE EDIFICIOS	15,000.00	705,000.00	720,000.00	0.00	289,249.00	289,249.00	289,249.00	430,751.00	430,751.00	0.00	40.17
174 MANTENIMIENTO Y REPARACIÓN DE INSTALACIONES	10,000.00	115,000.00	125,000.00	0.00	90,723.33	90,723.33	90,723.33	34,276.67	34,276.67	0.00	72.58
185 SERVICIOS DE CAPACITACIÓN	705,500.00	736,885.00	1,442,385.00	0.00	879,076.52	861,501.52	861,501.52	563,308.48	580,883.48	0.00	59.73
186 SERVICIOS DE INFORMÁTICA Y SISTEMAS COMPUTARIZADOS	0.00	305,000.00	305,000.00	0.00	10,500.00	10,500.00	10,500.00	294,500.00	294,500.00	0.00	3.44
187 SERVICIOS POR ACTUACIONES ARTÍSTICAS Y DEPORTIVAS	0.00	25,000.00	25,000.00	0.00	7,371.00	7,371.00	7,371.00	17,629.00	17,629.00	0.00	29.48
189 OTROS ESTUDIOS Y/O SERVICIOS	3,850,000.00	-3,728,000.00	122,000.00	0.00	31,500.00	31,500.00	31,500.00	90,500.00	90,500.00	0.00	25.82
191 PRIMAS Y GASTOS DE SEGUROS Y FIANZAS	1,960,000.00	-160,000.00	1,800,000.00	0.00	1,116,764.28	1,116,764.28	1,116,764.28	683,235.72	683,235.72	0.00	62.04
194 GASTOS BANCARIOS, COMISIONES Y OTROS GASTOS	0.00	5,000.00	5,000.00	0.00	406.00	406.00	406.00	4,594.00	4,594.00	0.00	8.12
195 IMPUESTOS, DERECHOS Y TASAS	6,044.00	14,500.00	20,544.00	0.00	14,448.55	14,448.55	14,448.55	6,095.45	6,095.45	0.00	70.33
196 SERVICIOS DE ATENCIÓN Y PROTOCOLO	17,575.00	534,725.00	552,300.00	0.00	148,423.35	148,423.35	148,423.35	403,876.65	403,876.65	0.00	26.87
197 SERVICIOS DE VIGILANCIA	575,458.00	134,542.00	710,000.00	0.00	443,720.00	407,203.36	407,203.36	266,280.00	302,796.64	0.00	57.35
199 OTROS SERVICIOS	34,528.00	260,272.00	294,800.00	0.00	160,686.33	136,286.33	136,286.33	134,113.67	158,513.67	0.00	46.23
211 ALIMENTOS PARA PERSONAS	806,900.00	-239,999.00	566,901.00	0.00	313,519.60	271,704.60	271,704.60	253,381.40	295,196.40	0.00	47.93
214 PRODUCTOS AGROFORESTALES, MADERA, CORCHO Y SUS MANUFACTURAS	26,880.00	-21,880.00	5,000.00	0.00	125.00	125.00	125.00	4,875.00	4,875.00	0.00	2.50
223 PIEDRA, ARCILLA Y ARENA	5,000.00	0.00	5,000.00	0.00	0.00	0.00	0.00	5,000.00	5,000.00	0.00	0.00
224 PÓMEZ, CAL Y YESO	0.00	2,000.00	2,000.00	0.00	0.00	0.00	0.00	2,000.00	2,000.00	0.00	0.00
231 HILADOS Y TELAS	7,000.00	0.00	7,000.00	0.00	0.00	0.00	0.00	7,000.00	7,000.00	0.00	0.00
232 ACABADOS TEXTILES	11,000.00	24,046.00	35,046.00	0.00	14,310.00	14,310.00	14,310.00	20,736.00	20,736.00	0.00	40.83
233 PRENDAS DE VESTIR	15,000.00	1,360,250.00	1,375,250.00	0.00	369,177.29	369,177.29	369,177.29	1,006,072.71	1,006,072.71	0.00	26.84
239 OTROS TEXTILES Y VESTUARIO	0.00	158,250.00	158,250.00	0.00	88,099.00	88,099.00	88,099.00	70,151.00	70,151.00	0.00	55.67
241 PAPEL DE ESCRITORIO	265,940.00	2,970.00	268,910.00	0.00	128,629.00	128,629.00	128,629.00	140,281.00	140,281.00	0.00	47.83
242 PAPELES COMERCIALES, CARTULINAS, CARTONES Y OTROS	16,500.00	15,350.00	31,850.00	0.00	2,516.00	2,516.00	2,516.00	29,334.00	29,334.00	0.00	7.90
243 PRODUCTOS DE PAPEL O CARTÓN	53,164.00	119,010.00	172,174.00	0.00	132,394.42	132,394.42	132,394.42	39,779.58	39,779.58	0.00	76.90
244 PRODUCTOS DE ARTES GRÁFICAS	162,675.00	-51,500.00	111,175.00	0.00	29,012.16	29,012.16	29,012.16	82,162.84	82,162.84	0.00	26.10
245 LIBROS, REVISTAS Y PERIÓDICOS	15,000.00	0.00	15,000.00	0.00	5,072.50	5,072.50	5,072.50	9,927.50	9,927.50	0.00	33.82
247 ESPECIES TIMBRADAS Y VALORES	0.00	2,000.00	2,000.00	0.00	0.00	0.00	0.00	2,000.00	2,000.00	0.00	0.00
253 LLANTAS Y NEUMÁTICOS	277,500.00	-227,500.00	50,000.00	0.00	14,610.00	14,610.00	14,610.00	35,390.00	35,390.00	0.00	29.22

10

Sistema de Contabilidad Integrada Gubernamental
Ejecución de Gastos - Reportes - Información Consolidada
Ejecución del Presupuesto (Grupos Dinámicos)
 Expresado en Quetzales

PAGINA : 3 DE 4
 FECHA : 1/09/2023
 HORA : 8:28.56
 REPORTE : R00804768.rpt

- ENTIDAD - RENGLON -
 DEL MES ENERO AL MES DE AGOSTO

EJERCICIO: 2,023

DESCRIPCION	ASIGNADO	MODIFICADO	VIGENTE	PRE COMPROMISO	COMPROMETIDO	DEVENGADO	PAGADO	SALDO POR COMPROMETER	SALDO POR DEVENGAR	SALDO POR PAGAR	% EJEC	
254	ARTÍCULOS DE CAUCHO	3,000.00	50,000.00	53,000.00	0.00	470.00	470.00	470.00	52,530.00	52,530.00	0.00	0.89
261	ELEMENTOS Y COMPUESTOS QUÍMICOS	145,000.00	-105,000.00	40,000.00	0.00	25,263.20	25,263.20	25,263.20	14,736.80	14,736.80	0.00	63.16
262	COMBUSTIBLES Y LUBRICANTES	2,177,550.00	1,822,450.00	4,000,000.00	0.00	2,369,236.25	1,503,236.25	1,503,236.25	1,630,763.75	2,496,763.75	0.00	37.58
264	INSECTICIDAS, FUMIGANTES Y SIMILARES	10,000.00	0.00	10,000.00	0.00	2,500.00	2,500.00	2,500.00	7,500.00	7,500.00	0.00	25.00
266	PRODUCTOS MEDICINALES Y FARMACÉUTICOS	100,000.00	0.00	100,000.00	0.00	49,662.94	49,662.94	49,662.94	50,337.06	50,337.06	0.00	49.66
267	TINTES, PINTURAS Y COLORANTES	507,274.00	-54,299.00	452,975.00	0.00	78,681.00	78,681.00	78,681.00	374,294.00	374,294.00	0.00	17.37
268	PRODUCTOS PLÁSTICOS, NYLON, VINIL Y P.V.C.	46,120.00	288,785.00	334,905.00	0.00	242,328.89	242,328.89	242,328.89	92,576.11	92,576.11	0.00	72.36
269	OTROS PRODUCTOS QUÍMICOS Y CONEXOS	15,000.00	20,600.00	35,600.00	0.00	17,819.00	17,819.00	17,819.00	17,781.00	17,781.00	0.00	50.05
272	PRODUCTOS DE VIDRIO	2,000.00	3,000.00	5,000.00	0.00	0.00	0.00	0.00	5,000.00	5,000.00	0.00	0.00
273	PRODUCTOS DE LOZA Y PORCELANA	5,000.00	0.00	5,000.00	0.00	0.00	0.00	0.00	5,000.00	5,000.00	0.00	0.00
274	CEMENTO	7,000.00	-5,000.00	2,000.00	0.00	0.00	0.00	0.00	5,000.00	5,000.00	0.00	0.00
275	PRODUCTOS DE CEMENTO, PÓMEZ, ASBESTO Y YESO	5,000.00	-5,000.00	0.00	0.00	0.00	0.00	0.00	2,000.00	2,000.00	0.00	0.00
281	PRODUCTOS SIDERÚRGICOS	5,000.00	-5,000.00	0.00	0.00	0.00	0.00	0.00	0.00	0.00	0.00	0.00
283	PRODUCTOS DE METAL Y SUS ALEACIONES	10,000.00	0.00	10,000.00	0.00	1,693.85	1,693.85	1,693.85	8,306.15	8,306.15	0.00	16.94
284	ESTRUCTURAS METÁLICAS ACABADAS	10,000.00	25,000.00	35,000.00	0.00	8,140.00	8,140.00	8,140.00	26,860.00	26,860.00	0.00	23.26
286	HERRAMIENTAS MENORES	10,000.00	30,000.00	40,000.00	0.00	12,496.62	12,496.62	12,496.62	27,503.38	27,503.38	0.00	31.24
289	OTROS PRODUCTOS METÁLICOS	8,000.00	43,000.00	51,000.00	0.00	7,780.50	7,780.50	7,780.50	43,219.50	43,219.50	0.00	15.26
291	ÚTILES DE OFICINA	115,905.00	128,900.00	244,805.00	0.00	77,515.75	77,515.75	77,515.75	167,289.25	167,289.25	0.00	31.66
292	PRODUCTOS SANITARIOS, DE LIMPIEZA Y DE USO PERSONAL	51,075.00	102,525.00	153,600.00	0.00	41,527.48	41,527.48	41,527.48	112,072.52	112,072.52	0.00	27.04
293	ÚTILES EDUCACIONALES Y CULTURALES	10,000.00	40,000.00	50,000.00	0.00	7,449.50	7,449.50	7,449.50	42,550.50	42,550.50	0.00	14.90
294	ÚTILES DEPORTIVOS Y RECREATIVOS	11,000.00	21,500.00	32,500.00	0.00	0.00	0.00	0.00	32,500.00	32,500.00	0.00	0.00
295	ÚTILES MENORES, SUMINISTROS E INSTRUMENTAL MÉDICO-QUIRÚRGICOS, DE LABORATORIO Y CUIDADO DE LA SALUD	120,000.00	-75,001.00	44,999.00	0.00	2,315.00	2,315.00	2,315.00	42,684.00	42,684.00	0.00	5.14
296	ÚTILES DE COCINA Y COMEDOR	6,000.00	0.00	6,000.00	0.00	1,346.10	1,346.10	1,346.10	4,653.90	4,653.90	0.00	22.44
297	MATERIALES, PRODUCTOS Y ACCS. ELÉCTRICOS, CABLEADO ESTRUCTURADO DE REDES INFORMÁTICAS Y TELEFÓNICAS	35,020.00	156,780.00	191,800.00	0.00	106,378.00	106,378.00	106,378.00	85,422.00	85,422.00	0.00	55.46
298	ACCESORIOS Y REPUESTOS EN GENERAL	642,100.00	-66,480.00	575,620.00	0.00	358,189.08	358,189.08	358,189.08	217,430.92	217,430.92	0.00	62.23
299	OTROS MATERIALES Y SUMINISTROS	10,000.00	35,000.00	45,000.00	0.00	11,632.95	11,632.95	11,632.95	33,367.05	33,367.05	0.00	25.85
322	MOBILIARIO Y EQUIPO DE OFICINA	3,000.00	503,500.00	506,500.00	0.00	97,450.00	97,450.00	97,450.00	409,050.00	409,050.00	0.00	19.24
324	EQUIPO EDUCACIONAL, CULTURAL Y RECREATIVO	7,000.00	91,000.00	98,000.00	0.00	73,185.00	73,185.00	73,185.00	24,815.00	24,815.00	0.00	74.68
325	EQUIPO DE TRANSPORTE	0.00	1,600,000.00	1,600,000.00	0.00	0.00	0.00	0.00	1,600,000.00	1,600,000.00	0.00	0.00
326	EQUIPO PARA COMUNICACIONES	0.00	157,500.00	157,500.00	0.00	27,089.30	27,089.30	27,089.30	130,410.70	130,410.70	0.00	17.20
328	EQUIPO DE CÓMPUTO	210,000.00	2,228,500.00	2,438,500.00	0.00	1,650,573.00	1,103,063.00	1,103,063.00	787,927.00	1,335,437.00	0.00	45.24

Sistema de Contabilidad Integrada Gubernamental
Ejecución de Gastos - Reportes - Información Consolidada
Ejecución del Presupuesto (Grupos Dinámicos)
 Expresado en Quetzales

PAGINA : 4 DE 4

FECHA : 1/09/2023

HORA : 8:28.56

REPORTE: R00804768.rpt

- ENTIDAD - RENGLON -
 DEL MES ENERO AL MES DE AGOSTO

EJERCICIO: 2,023

DESCRIPCION	ASIGNADO	MODIFICADO	VIGENTE	PRE COMPROMISO	COMPROMETIDO	DEVENGADO	PAGADO	SALDO POR COMPROMETER	SALDO POR DEVENGAR	SALDO POR PAGAR	% EJEC
329 OTRAS MAQUINARIAS Y EQUIPOS	0.00	170,000.00	170,000.00	0.00	91,496.41	91,496.41	91,496.41	78,503.59	78,503.59	0.00	53.82
411 AYUDA PARA FUNERALES	0.00	20,000.00	20,000.00	0.00	8,462.00	0.00	0.00	11,538.00	20,000.00	0.00	0.00
412 PRESTACIONES PÓSTUMAS	80,000.00	0.00	80,000.00	0.00	9,231.00	0.00	0.00	70,769.00	80,000.00	0.00	0.00
413 INDEMNIZACIONES AL PERSONAL	470,400.00	0.00	470,400.00	0.00	258,692.35	258,692.35	258,692.35	211,707.65	211,707.65	0.00	54.99
415 VACACIONES PAGADAS POR RETIRO	0.00	100,000.00	100,000.00	0.00	53,363.28	50,119.51	50,119.51	46,636.72	49,880.49	0.00	50.12
456 SERVICIOS GUBERNAMENTALES DE FISCALIZACIÓN	223,608.00	57,071.00	280,679.00	0.00	147,296.37	147,296.37	147,296.37	133,382.63	133,382.63	0.00	52.48
913 SENTENCIAS JUDICIALES	0.00	1,000,000.00	1,000,000.00	0.00	814,053.12	814,053.12	814,053.12	185,946.88	185,946.88	0.00	81.41
TOTAL 11200030 INSTITUTO NACIONAL DE ESTADISTICA (INE)	89,442,812.00	22,828,030.00	112,270,842.00	0.00	72,816,192.69	51,695,921.34	51,695,921.34	39,454,649.31	60,574,920.66	0.00	46.01

Sistema de Contabilidad Integrada Gubernamental
Ejecución de Gastos - Reportes - Información Analítica
Ejecución Analítica del Presupuesto Por tipo de Gasto
 Expresado en Quetzales

PAGINA : 1 DE 18
 FECHA : 1/09/2023
 HORA : 8:25.01
 REPORTE: R00802794.rpt

ERCICIO: 2023 DEL MES DE ENERO AL MES DE AGOSTO

SPG	PY	ACT	OBR	ASIGNADO	MODIFICACIONES	VIGENTE	PRE-COMPROMETIDO	COMPROMETIDO	DEVENGADO	PAGADO	SALDO POR COMPROMETER	SALDO POR DEVENGAR	SALDO POR PAGAR
UBG	FTE	DESCRIPCION											
ENTIDAD: 1120-0030-000-00 INSTITUTO NACIONAL DE ESTADÍSTICA (INE)													
11 ADMINISTRACIÓN													
ACTIVIDADES CENTRALES													
00 SIN SUBPROGRAMA													
000 SIN PROYECTO													
001 000 DIRECCION SUPERIOR													
0101	11	PERSONAL PERMANENTE		566,820.00	323,992.00	890,812.00	0.00	449,537.85	449,537.85	449,537.85	441,274.15	441,274.15	0.00
0101	11	COMPLEMENTO PERSONAL AL SALARIO DEL PERSONAL PERMANENTE		265,800.00	-37,400.00	228,400.00	0.00	106,993.76	106,993.76	106,993.76	121,406.24	121,406.24	0.00
0101	11	COMPLEMENTO POR ANTIGÜEDAD AL PERSONAL PERMANENTE		-46,800.00	0.00	-46,800.00	0.00	29,936.67	29,936.67	29,936.67	16,863.33	16,863.33	0.00
0101	11	COMPLEMENTO POR CALIDAD PROFESIONAL AL PERSONAL PERMANENTE		-49,500.00	-20,500.00	29,000.00	0.00	15,826.21	15,826.21	15,826.21	13,173.79	13,173.79	0.00
0101	11	COMPLEMENTOS ESPECÍFICOS AL PERSONAL PERMANENTE		506,160.00	-46,360.00	459,800.00	0.00	215,923.00	215,923.00	215,923.00	243,877.00	243,877.00	0.00
0101	12	OTRAS REMUNERACIONES DE PERSONAL TEMPORAL		0.00	636,000.00	636,000.00	0.00	591,483.87	277,625.94	277,625.94	44,516.13	358,374.06	0.00
0101	11	OTRAS REMUNERACIONES DE PERSONAL TEMPORAL		1,000,000.00	2,040,000.00	3,040,000.00	0.00	2,876,042.63	1,887,298.39	1,887,298.39	163,957.37	1,152,701.61	0.00
0101	11	DIETAS		480,000.00	0.00	480,000.00	0.00	258,000.00	258,000.00	258,000.00	222,000.00	222,000.00	0.00
0101	11	GASTOS DE REPRESENTACIÓN EN EL INTERIOR		113,640.00	0.00	113,640.00	0.00	75,760.00	75,760.00	75,760.00	37,880.00	37,880.00	0.00
0101	11	AGUINALDO		189,255.00	-22,654.00	166,601.00	0.00	4,544.88	4,544.88	4,544.88	162,056.12	162,056.12	0.00
0101	11	BONIFICACIÓN ANUAL (BONO 14)		189,255.00	-97,654.00	91,601.00	0.00	91,374.35	91,374.35	91,374.35	226.65	226.65	0.00
0101	11	BONO VACACIONAL		30,000.00	0.00	30,000.00	0.00	665.75	665.75	665.75	29,334.25	29,334.25	0.00
0101	11	VIÁTICOS EN EL EXTERIOR		0.00	32,000.00	32,000.00	0.00	0.00	0.00	0.00	32,000.00	32,000.00	0.00
0101	12	TRANSPORTE DE PERSONAS		0.00	5,000.00	5,000.00	0.00	1,121.00	1,121.00	1,121.00	3,879.00	3,879.00	0.00
0101	11	TRANSPORTE DE PERSONAS		0.00	24,000.00	24,000.00	0.00	0.00	0.00	0.00	24,000.00	24,000.00	0.00
0101	11	MANTENIMIENTO Y REPARACIÓN DE EQUIPO DE OFICINA		10,000.00	0.00	10,000.00	0.00	7,415.00	7,415.00	7,415.00	2,585.00	2,585.00	0.00
0101	11	MANTENIMIENTO Y REPARACIÓN DE EQUIPO DE CÓMPUTO		0.00	2,000.00	2,000.00	0.00	2,000.00	2,000.00	2,000.00	0.00	0.00	0.00
0101	11	MANTENIMIENTO Y REPARACIÓN DE OTRAS MAQUINARIAS Y EQUIPOS		10,000.00	-10,000.00	0.00	0.00	0.00	0.00	0.00	0.00	0.00	0.00
0101	12	SERVICIOS DE INFORMÁTICA Y SISTEMAS COMPUTARIZADOS		0.00	0.00	0.00	0.00	0.00	0.00	0.00	0.00	0.00	0.00
0101	11	IMPUESTOS, DERECHOS Y TASAS		5,000.00	-5,000.00	0.00	0.00	0.00	0.00	0.00	0.00	0.00	0.00
0101	32	SERVICIOS DE ATENCIÓN Y PROTOCOLO		0.00	16,000.00	16,000.00	0.00	0.00	0.00	0.00	16,000.00	16,000.00	0.00
0101	11	SERVICIOS DE ATENCIÓN Y PROTOCOLO		0.00	90,000.00	90,000.00	0.00	89,500.00	89,500.00	89,500.00	500.00	500.00	0.00
0101	11	ALIMENTOS PARA PERSONAS		66,500.00	58,500.00	125,000.00	0.00	112,662.50	70,847.50	70,847.50	12,337.50	54,152.50	0.00
0101	11	PAPEL DE ESCRITORIO		27,240.00	-27,240.00	0.00	0.00	0.00	0.00	0.00	0.00	0.00	0.00
0101	11	PRODUCTOS DE PAPEL O CARTÓN		3,845.00	1,905.00	5,750.00	0.00	1,061.38	1,061.38	1,061.38	4,688.62	4,688.62	0.00
0101	11	PRODUCTOS DE ARTES GRÁFICAS		4,175.00	0.00	4,175.00	0.00	0.00	0.00	0.00	4,175.00	4,175.00	0.00
0101	11	TINTES, PINTURAS Y COLORANTES		34,574.00	-34,574.00	0.00	0.00	0.00	0.00	0.00	0.00	0.00	0.00
0101	11	PRODUCTOS PLÁSTICOS, NYLON, VINIL Y P.V.C.		1,950.00	250.00	2,200.00	0.00	90.00	90.00	90.00	2,110.00	2,110.00	0.00
0101	11	OTROS PRODUCTOS QUÍMICOS Y CONEXOS		0.00	1,600.00	1,600.00	0.00	0.00	0.00	0.00	1,600.00	1,600.00	0.00
0101	11	ÚTILES DE OFICINA		1,845.00	0.00	1,845.00	0.00	1,275.00	1,275.00	1,275.00	570.00	570.00	0.00

13

Sistema de Contabilidad Integrada Gubernamental
Ejecución de Gastos - Reportes - Informacion Analitica
Ejecucion Analitica del Presupuesto Por tipo de Gasto
 Expresado en Quetzales

PAGINA : 2 DE 18
 FECHA : 1/09/2023
 HORA : 8:25.01
 REPORTE: R00802794.rpt

ERCICIO: 2023 DEL MES DE ENERO AL MES DE AGOSTO

SPG	PY	ACT	OBR	ASIGNADO	MODIFICACIONES	VIGENTE	PRE-COMPROMETIDO	COMPROMETIDO	DEVENGADO	PAGADO	SALDO POR COMPROMETER	SALDO POR DEVENGAR	SALDO POR PAGAR
UBG	FTE	DESCRIPCION											
0101	11	PRODUCTOS SANITARIOS, DE LIMPIEZA Y DE USO PERSONAL		1,075.00	-1,075.00	0.00	0.00	0.00	0.00	0.00	0.00	0.00	0.00
0101	11	MATERIALES, PRODUCTOS Y ACCS. ELÉCTRICOS, CABLEADO ESTRUCTURADO DE REDES INFORMÁTICAS Y TELEFÓNICAS		220.00	-220.00	0.00	0.00	0.00	0.00	0.00	0.00	0.00	0.00
0101	11	ACCESORIOS Y REPUESTOS EN GENERAL		25,000.00	-25,000.00	0.00	0.00	0.00	0.00	0.00	0.00	0.00	0.00
TOTAL ACTIVIDAD :				3,628,654.00	2,903,570.00	6,532,224.00	0.00	4,931,213.85	3,586,796.68	3,586,796.68	1,601,010.15	2,945,427.32	0.00
002	000	SERVICIOS DE COMUNICACION Y DIVULGACION											
0101	11	PERSONAL PERMANENTE		160,056.00	23,912.00	183,968.00	0.00	93,208.19	93,208.19	93,208.19	90,759.81	90,759.81	0.00
0101	11	COMPLEMENTO PERSONAL AL SALARIO DEL PERSONAL PERMANENTE		52,800.00	-34,400.00	18,400.00	0.00	5,600.00	5,600.00	5,600.00	12,800.00	12,800.00	0.00
0101	11	COMPLEMENTO POR ANTIGÜEDAD AL PERSONAL PERMANENTE		9,600.00	0.00	9,600.00	0.00	5,600.00	5,600.00	5,600.00	4,000.00	4,000.00	0.00
0101	11	COMPLEMENTO POR CALIDAD PROFESIONAL AL PERSONAL PERMANENTE		9,000.00	-500.00	8,500.00	0.00	2,471.77	2,471.77	2,471.77	6,028.23	6,028.23	0.00
0101	11	COMPLEMENTOS ESPECÍFICOS AL PERSONAL PERMANENTE		107,280.00	-27,680.00	79,600.00	0.00	45,555.49	45,555.49	45,555.49	34,044.51	34,044.51	0.00
0101	11	OTRAS REMUNERACIONES DE PERSONAL TEMPORAL		200,000.00	169,226.00	369,226.00	0.00	320,451.61	208,451.61	208,451.61	48,774.39	160,774.39	0.00
0101	11	AGUINALDO		37,690.00	5,649.00	43,339.00	0.00	3,694.79	3,694.79	3,694.79	39,644.21	39,644.21	0.00
0101	11	BONIFICACIÓN ANUAL (BONO 14)		37,690.00	5,649.00	43,339.00	0.00	17,145.29	17,145.29	17,145.29	26,193.71	26,193.71	0.00
0101	11	BONO VACACIONAL		7,500.00	0.00	7,500.00	0.00	410.96	410.96	410.96	7,089.04	7,089.04	0.00
0101	11	DIVULGACIÓN E INFORMACIÓN		25,000.00	500,000.00	525,000.00	0.00	280,419.30	270,366.80	270,366.80	244,580.70	254,633.20	0.00
0101	12	TRANSPORTE DE PERSONAS		0.00	2,000.00	2,000.00	0.00	0.00	0.00	0.00	2,000.00	2,000.00	0.00
0101	11	DERECHOS DE BIENES INTANGIBLES		0.00	10,000.00	10,000.00	0.00	9,280.28	9,280.28	9,280.28	719.72	719.72	0.00
0101	11	OTROS ESTUDIOS Y/O SERVICIOS		0.00	68,000.00	68,000.00	0.00	31,500.00	31,500.00	31,500.00	36,500.00	36,500.00	0.00
0101	11	SERVICIOS DE ATENCIÓN Y PROTOCOLO		0.00	90,000.00	90,000.00	0.00	34,847.00	34,847.00	34,847.00	55,153.00	55,153.00	0.00
0101	11	PAPEL DE ESCRITORIO		400.00	600.00	1,000.00	0.00	0.00	0.00	0.00	1,000.00	1,000.00	0.00
0101	11	PRODUCTOS DE PAPEL O CARTÓN		500.00	-500.00	0.00	0.00	0.00	0.00	0.00	0.00	0.00	0.00
0101	11	TINTES, PINTURAS Y COLORANTES		1,000.00	-1,000.00	0.00	0.00	0.00	0.00	0.00	0.00	0.00	0.00
0101	11	PRODUCTOS PLÁSTICOS, NYLON, VINIL Y P.V.C.		0.00	45,000.00	45,000.00	0.00	7,000.00	7,000.00	7,000.00	38,000.00	38,000.00	0.00
0101	11	ÚTILES DE OFICINA		3,100.00	-3,100.00	0.00	0.00	0.00	0.00	0.00	0.00	0.00	0.00
TOTAL ACTIVIDAD :				651,616.00	852,856.00	1,504,472.00	0.00	857,184.68	735,132.18	735,132.18	647,287.32	769,339.82	0.00
003	000	SERVICIOS ADMINISTRATIVOS, FINANCIEROS E INFORMATICOS											
0101	11	PERSONAL PERMANENTE		1,644,420.00	58,684.00	1,703,104.00	0.00	1,020,596.33	1,020,596.33	1,020,596.33	682,507.67	682,507.67	0.00
0101	11	COMPLEMENTO PERSONAL AL SALARIO DEL PERSONAL PERMANENTE		667,536.00	-89,204.00	578,332.00	0.00	268,653.65	268,653.65	268,653.65	309,678.35	309,678.35	0.00
0101	11	COMPLEMENTO POR ANTIGÜEDAD AL PERSONAL PERMANENTE		360,000.00	-44,400.00	315,600.00	0.00	201,780.76	201,780.76	201,780.76	113,819.24	113,819.24	0.00
0101	11	COMPLEMENTO POR CALIDAD PROFESIONAL AL PERSONAL PERMANENTE		67,500.00	-25,000.00	42,500.00	0.00	25,885.97	25,885.97	25,885.97	16,614.03	16,614.03	0.00
0101	11	COMPLEMENTOS ESPECÍFICOS AL PERSONAL PERMANENTE		1,534,800.00	-244,000.00	1,290,800.00	0.00	760,532.33	760,532.33	760,532.33	530,267.67	530,267.67	0.00
0101	11	OTRAS REMUNERACIONES DE PERSONAL TEMPORAL		1,300,000.00	5,350,000.00	6,650,000.00	0.00	5,861,427.78	3,650,105.83	3,650,105.83	788,572.22	2,999,894.17	0.00
0101	11	DIETAS		48,000.00	0.00	48,000.00	0.00	28,000.00	28,000.00	28,000.00	20,000.00	20,000.00	0.00

Sistema de Contabilidad Integrada Gubernamental
Ejecución de Gastos - Reportes - Informacion Analitica

Ejecucion Analitica del Presupuesto Por tipo de Gasto

Expresado en Quetzales

PAGINA : 3 DE 18
 FECHA : 1/09/2023
 HORA : 8:25.01
 REPORTE: R00802794.rpt

PERIODO: 2023

DEL MES DE ENERO AL MES DE AGOSTO

SPG	PY	ACT	OBR	ASIGNADO	MODIFICACIONES	VIGENTE	PRE- COMPROMETIDO	COMPROMETIDO	DEVENGADO	PAGADO	SALDO POR COMPROMETER	SALDO POR DEVENGAR	SALDO POR PAGAR
N	UBG	FTE	DESCRIPCION										
3	0101	11	GASTOS DE REPRESENTACIÓN EN EL INTERIOR	3,600.00	0.00	3,600.00	0.00	2,400.00	2,400.00	2,400.00	1,200.00	1,200.00	0.00
1	0101	11	AGUINALDO	508,353.00	-72,075.00	436,278.00	0.00	11,204.71	11,204.71	11,204.71	425,073.29	425,073.29	0.00
2	0101	11	BONIFICACIÓN ANUAL (BONO 14)	508,353.00	-202,075.00	306,278.00	0.00	262,289.00	262,289.00	262,289.00	43,989.00	43,989.00	0.00
3	0101	11	BONO VACACIONAL	123,000.00	10,500.00	133,500.00	0.00	1,738.36	1,738.36	1,738.36	131,761.64	131,761.64	0.00
1	0101	32	ENERGÍA ELÉCTRICA	50,000.00	0.00	50,000.00	0.00	13,520.28	13,520.28	13,520.28	36,479.72	36,479.72	0.00
1	0101	51	ENERGÍA ELÉCTRICA	0.00	200,407.00	200,407.00	0.00	53,160.10	53,160.10	53,160.10	147,246.90	147,246.90	0.00
1	0101	41	ENERGÍA ELÉCTRICA	400,000.00	-200,407.00	199,593.00	0.00	199,592.14	199,592.14	199,592.14	0.86	0.86	0.00
2	0101	11	AGUA	0.00	125,000.00	125,000.00	0.00	79,621.72	79,621.72	79,621.72	45,378.28	45,378.28	0.00
3	0101	32	TELEFONÍA	50,000.00	-10,000.00	40,000.00	0.00	0.00	0.00	0.00	10,000.00	10,000.00	0.00
3	0101	51	TELEFONÍA	0.00	173,840.00	173,840.00	0.00	598.50	598.50	598.50	173,241.50	173,241.50	0.00
3	0101	41	TELEFONÍA	400,000.00	-173,840.00	226,160.00	0.00	226,159.56	226,159.56	226,159.56	0.44	0.44	0.00
3	0101	11	TELEFONÍA	0.00	325,000.00	325,000.00	0.00	163,528.48	163,528.48	163,528.48	161,471.52	210,158.52	0.00
5	0101	11	EXTRACCIÓN DE BASURA Y DESTRUCCIÓN DE DESECHOS SÓLIDOS	0.00	10,000.00	10,000.00	0.00	3,900.00	3,900.00	3,900.00	6,100.00	6,100.00	0.00
5	0101	11	SERVICIOS DE LAVANDERÍA	0.00	15,000.00	15,000.00	0.00	4,600.00	4,600.00	4,600.00	10,400.00	10,400.00	0.00
1	0101	32	DIVULGACIÓN E INFORMACIÓN	50,000.00	0.00	50,000.00	0.00	45,044.30	45,044.30	45,044.30	4,955.70	4,955.70	0.00
2	0101	11	IMPRESIÓN, ENCUADERNACIÓN Y REPRODUCCIÓN	0.00	24,000.00	24,000.00	0.00	23,359.00	23,359.00	23,359.00	641.00	641.00	0.00
3	0101	11	VIÁTICOS EN EL INTERIOR	0.00	20,000.00	20,000.00	0.00	6,397.83	6,397.83	6,397.83	13,602.17	13,602.17	0.00
5	0101	11	RECONOCIMIENTO DE GASTOS	0.00	25,471.00	25,471.00	0.00	0.00	0.00	0.00	25,471.00	25,471.00	0.00
5	0101	12	RECONOCIMIENTO DE GASTOS	0.00	30,000.00	30,000.00	0.00	2,100.00	2,100.00	2,100.00	27,900.00	27,900.00	0.00
1	0101	12	TRANSPORTE DE PERSONAS	0.00	10,000.00	10,000.00	0.00	9,125.00	9,125.00	9,125.00	875.00	875.00	0.00
1	0101	31	TRANSPORTE DE PERSONAS	0.00	1,000.00	1,000.00	0.00	0.00	0.00	0.00	1,000.00	1,000.00	0.00
1	0101	11	TRANSPORTE DE PERSONAS	0.00	15,000.00	15,000.00	0.00	1,910.00	1,910.00	1,910.00	13,090.00	13,090.00	0.00
2	0101	31	FLETES	15,000.00	-13,000.00	2,000.00	0.00	1,630.00	1,630.00	1,630.00	370.00	370.00	0.00
1	0101	51	ARRENDAMIENTO DE EDIFICIOS Y LOCALES	0.00	999,390.00	999,390.00	0.00	995,700.00	241,900.00	241,900.00	3,690.00	757,490.00	0.00
1	0101	41	ARRENDAMIENTO DE EDIFICIOS Y LOCALES	2,000,000.00	-1,018,975.00	981,025.00	0.00	981,025.00	981,025.00	981,025.00	0.00	0.00	0.00
1	0101	32	ARRENDAMIENTO DE EDIFICIOS Y LOCALES	210,000.00	-72,415.00	137,585.00	0.00	110,190.00	18,365.00	18,365.00	27,395.00	119,220.00	0.00
1	0101	11	ARRENDAMIENTO DE MÁQUINAS Y EQUIPOS DE OFICINA	0.00	242,000.00	242,000.00	0.00	199,377.70	109,382.70	109,382.70	42,622.30	132,617.30	0.00
1	0101	51	DERECHOS DE BIENES INTANGIBLES	0.00	722,202.00	722,202.00	0.00	151,728.00	18,966.00	18,966.00	0.62	0.62	0.00
1	0101	41	DERECHOS DE BIENES INTANGIBLES	1,000,000.00	-722,202.00	277,798.00	0.00	277,797.38	277,797.38	277,797.38	710.00	710.00	0.00
1	0101	11	MANTENIMIENTO Y REPARACIÓN DE EQUIPO DE OFICINA	0.00	8,000.00	8,000.00	0.00	7,290.00	7,290.00	7,290.00	8,115.00	8,115.00	0.00
1	0101	31	MANTENIMIENTO Y REPARACIÓN DE EQUIPO DE OFICINA	15,000.00	-3,000.00	12,000.00	0.00	3,885.00	3,885.00	3,885.00	8,115.00	8,115.00	0.00
1	0101	31	MANTENIMIENTO Y REPARACIÓN DE MEDIOS DE TRANSPORTE	15,000.00	0.00	15,000.00	0.00	15,000.00	15,000.00	15,000.00	0.00	0.00	0.00
1	0101	11	MANTENIMIENTO Y REPARACIÓN DE MEDIOS DE TRANSPORTE	0.00	170,000.00	170,000.00	0.00	21,165.00	21,165.00	21,165.00	148,835.00	148,835.00	0.00
1	0101	31	MANTENIMIENTO Y REPARACIÓN DE EQUIPO DE CÓMPUTO	15,000.00	0.00	15,000.00	0.00	4,150.00	4,150.00	4,150.00	10,850.00	10,850.00	0.00
1	0101	31	MANTENIMIENTO Y REPARACIÓN DE OTRAS MAQUINARIAS Y EQUIPOS	10,000.00	0.00	10,000.00	0.00	0.00	0.00	0.00	10,000.00	10,000.00	0.00
1	0101	11	MANTENIMIENTO Y REPARACIÓN DE OTRAS MAQUINARIAS Y EQUIPOS	0.00	22,000.00	22,000.00	0.00	15,610.00	15,610.00	15,610.00	6,390.00	6,390.00	0.00
1	0101	11	MANTENIMIENTO Y REPARACIÓN DE EDIFICIOS	0.00	715,000.00	715,000.00	0.00	289,159.00	289,159.00	289,159.00	425,841.00	425,841.00	0.00

15

Sistema de Contabilidad Integrada Gubernamental
Ejecución de Gastos - Reportes - Informacion Analitica
Ejecucion Analitica del Presupuesto Por tipo de Gasto
 Expresado en Quetzales

PAGINA : 4 DE 18
 FECHA : 1/09/2023
 HORA : 8:25.01
 REPORTE: R00802794.rpt

PERIODO: 2023

DEL MES DE ENERO AL MES DE AGOSTO

UN	SPG	PY	ACT	OBR	ASIGNADO	MODIFICACIONES	VIGENTE	PRE-COMPROMETIDO	COMPROMETIDO	DEVENGADO	PAGADO	SALDO POR COMPROMETER	SALDO POR DEVENGAR	SALDO POR PAGAR
UN	UBG	FTE	DESCRIPCION											
1	0101	31	MANTENIMIENTO Y REPARACIÓN DE EDIFICIOS		15,000.00	-10,000.00	5,000.00	0.00	90.00	90.00	90.00	4,910.00	4,910.00	0.00
4	0101	31	MANTENIMIENTO Y REPARACIÓN DE INSTALACIONES		10,000.00	0.00	10,000.00	0.00	10,000.00	10,000.00	10,000.00	0.00	0.00	0.00
4	0101	11	MANTENIMIENTO Y REPARACIÓN DE INSTALACIONES		0.00	105,000.00	105,000.00	0.00	70,723.33	70,723.33	70,723.33	34,276.67	34,276.67	0.00
5	0101	11	SERVICIOS DE CAPACITACIÓN		0.00	450,000.00	450,000.00	0.00	281,683.00	264,108.00	264,108.00	168,317.00	185,892.00	0.00
6	0101	11	SERVICIOS DE INFORMÁTICA Y SISTEMAS COMPUTARIZADOS		0.00	0.00	0.00	0.00	0.00	0.00	0.00	0.00	0.00	0.00
7	0101	11	SERVICIOS POR ACTUACIONES ARTÍSTICAS Y DEPORTIVAS		0.00	25,000.00	25,000.00	0.00	7,371.00	7,371.00	7,371.00	17,629.00	17,629.00	0.00
9	0101	11	OTROS ESTUDIOS Y/O SERVICIOS		0.00	54,000.00	54,000.00	0.00	0.00	0.00	0.00	54,000.00	54,000.00	0.00
1	0101	41	PRIMAS Y GASTOS DE SEGUROS Y FIANZAS		1,000,000.00	-576,358.00	423,642.00	0.00	423,641.53	423,641.53	423,641.53	0.47	0.47	0.00
1	0101	51	PRIMAS Y GASTOS DE SEGUROS Y FIANZAS		0.00	576,358.00	576,358.00	0.00	0.00	0.00	0.00	576,358.00	576,358.00	0.00
1	0101	32	PRIMAS Y GASTOS DE SEGUROS Y FIANZAS		200,000.00	0.00	200,000.00	0.00	113,363.99	113,363.99	113,363.99	86,636.01	86,636.01	0.00
1	0101	11	PRIMAS Y GASTOS DE SEGUROS Y FIANZAS		0.00	600,000.00	600,000.00	0.00	579,758.76	579,758.76	579,758.76	20,241.24	20,241.24	0.00
4	0101	11	GASTOS BANCARIOS, COMISIONES Y OTROS GASTOS		0.00	5,000.00	5,000.00	0.00	406.00	406.00	406.00	4,594.00	4,594.00	0.00
5	0101	11	IMPUESTOS, DERECHOS Y TASAS		0.00	20,000.00	20,000.00	0.00	14,421.83	14,421.83	14,421.83	5,578.17	5,578.17	0.00
6	0101	11	SERVICIOS DE ATENCIÓN Y PROTOCOLO		0.00	60,000.00	60,000.00	0.00	24,076.35	24,076.35	24,076.35	35,923.65	35,923.65	0.00
7	0101	11	SERVICIOS DE VIGILANCIA		0.00	580,000.00	580,000.00	0.00	443,720.00	407,203.36	407,203.36	136,280.00	172,796.64	0.00
7	0101	32	SERVICIOS DE VIGILANCIA		130,000.00	0.00	130,000.00	0.00	0.00	0.00	0.00	130,000.00	130,000.00	0.00
9	0101	11	OTROS SERVICIOS		0.00	225,000.00	225,000.00	0.00	138,150.33	113,750.33	113,750.33	86,849.67	111,249.67	0.00
1	0101	11	ALIMENTOS PARA PERSONAS		150,000.00	0.00	150,000.00	0.00	94,894.35	94,894.35	94,894.35	55,105.65	55,105.65	0.00
1	0101	32	ALIMENTOS PARA PERSONAS		50,000.00	0.00	50,000.00	0.00	44,720.00	44,720.00	44,720.00	5,280.00	5,280.00	0.00
4	0101	31	PRODUCTOS AGROFORESTALES, MADERA, CORCHO Y SUS MANUFACTURAS		15,000.00	-10,000.00	5,000.00	0.00	125.00	125.00	125.00	4,875.00	4,875.00	0.00
3	0101	11	PIEDRA, ARCILLA Y ARENA		5,000.00	0.00	5,000.00	0.00	0.00	0.00	0.00	5,000.00	5,000.00	0.00
1	0101	11	PÓMEZ, CAL Y YESO		0.00	2,000.00	2,000.00	0.00	0.00	0.00	0.00	2,000.00	2,000.00	0.00
1	0101	31	HILADOS Y TELAS		7,000.00	0.00	7,000.00	0.00	0.00	0.00	0.00	7,000.00	7,000.00	0.00
2	0101	11	ACABADOS TEXTILES		0.00	20,000.00	20,000.00	0.00	14,310.00	14,310.00	14,310.00	5,690.00	5,690.00	0.00
2	0101	31	ACABADOS TEXTILES		10,000.00	0.00	10,000.00	0.00	0.00	0.00	0.00	10,000.00	10,000.00	0.00
1	0101	11	PRENDAS DE VESTIR		0.00	590,000.00	590,000.00	0.00	20,989.79	20,989.79	20,989.79	569,010.21	569,010.21	0.00
1	0101	11	PAPEL DE ESCRITORIO		200,000.00	40,000.00	240,000.00	0.00	128,629.00	128,629.00	128,629.00	111,371.00	111,371.00	0.00
2	0101	11	PAPELES COMERCIALES, CARTULINAS, CARTONES Y OTROS		10,000.00	15,000.00	25,000.00	0.00	866.00	866.00	866.00	24,134.00	24,134.00	0.00
1	0101	11	PRODUCTOS DE PAPEL O CARTÓN		25,000.00	80,000.00	105,000.00	0.00	102,161.79	102,161.79	102,161.79	2,838.21	2,838.21	0.00
1	0101	11	PRODUCTOS DE ARTES GRÁFICAS		150,000.00	-50,000.00	100,000.00	0.00	29,012.16	29,012.16	29,012.16	70,987.84	70,987.84	0.00
1	0101	31	LIBROS, REVISTAS Y PERIÓDICOS		15,000.00	0.00	15,000.00	0.00	5,072.50	5,072.50	5,072.50	9,927.50	9,927.50	0.00
1	0101	11	ESPECIES TIMBRADAS Y VALORES		0.00	2,000.00	2,000.00	0.00	0.00	0.00	0.00	2,000.00	2,000.00	0.00
1	0101	11	LLANTAS Y NEUMÁTICOS		0.00	50,000.00	50,000.00	0.00	14,610.00	14,610.00	14,610.00	35,390.00	35,390.00	0.00
1	0101	31	ARTÍCULOS DE CAUCIJO		3,000.00	0.00	3,000.00	0.00	470.00	470.00	470.00	2,530.00	2,530.00	0.00
1	0101	11	ARTÍCULOS DE CAUCHO		0.00	50,000.00	50,000.00	0.00	0.00	0.00	0.00	50,000.00	50,000.00	0.00
1	0101	11	ELEMENTOS Y COMPUESTOS QUÍMICOS		115,000.00	-75,000.00	40,000.00	0.00	25,263.20	25,263.20	25,263.20	14,736.80	14,736.80	0.00
1	0101	12	COMBUSTIBLES Y LUBRICANTES		0.00	145,320.00	145,320.00	0.00	90,000.00	90,000.00	90,000.00	55,320.00	55,320.00	0.00
1	0101	11	COMBUSTIBLES Y LUBRICANTES		0.00	554,680.00	554,680.00	0.00	527,506.25	505,506.25	505,506.25	27,173.75	49,173.75	0.00

10

Sistema de Contabilidad Integrada Gubernamental
Ejecución de Gastos - Reportes - Información Analítica
Ejecución Analítica del Presupuesto Por tipo de Gasto
 Expresado en Quetzales

PAGINA : 5 DE 18
 FECHA : 1/09/2023
 HORA : 8:25.01
 REPORTE: R00802794.rpt

PERIODO: 2023

DEL MES DE ENERO AL MES DE AGOSTO

SPG	PY	ACT	OBR	ASIGNADO	MODIFICACIONES	VIGENTE	PRE-COMPROMETIDO	COMPROMETIDO	DEVENGADO	PAGADO	SALDO POR COMPROMETER	SALDO POR DEVENGAR	SALDO POR PAGAR
N	UBG	FTE	DESCRIPCION										
4	0101	11	INSECTICIDAS, FUMIGANTES Y SIMILARES	0.00	10,000.00	10,000.00	0.00	2,500.00	2,500.00	2,500.00	7,500.00	7,500.00	0.00
5	0101	11	PRODUCTOS MEDICINALES Y FARMACÉUTICOS	100,000.00	0.00	100,000.00	0.00	49,662.94	49,662.94	49,662.94	50,337.06	50,337.06	0.00
7	0101	11	TINTES, PINTURAS Y COLORANTES	0.00	100,000.00	100,000.00	0.00	9,317.00	9,317.00	9,317.00	90,683.00	90,683.00	0.00
3	0101	32	PRODUCTOS PLÁSTICOS, NYLON, VINIL Y P.V.C.	0.00	40,000.00	40,000.00	0.00	36,000.00	36,000.00	36,000.00	4,000.00	4,000.00	0.00
3	0101	11	PRODUCTOS PLÁSTICOS, NYLON, VINIL Y P.V.C.	0.00	50,000.00	50,000.00	0.00	38,830.37	38,830.37	38,830.37	11,169.63	11,169.63	0.00
0	0101	11	OTROS PRODUCTOS QUÍMICOS Y CONEXOS	15,000.00	19,000.00	34,000.00	0.00	17,819.00	17,819.00	17,819.00	16,181.00	16,181.00	0.00
2	0101	31	PRODUCTOS DE VIDRIO	2,000.00	0.00	2,000.00	0.00	0.00	0.00	0.00	2,000.00	2,000.00	0.00
2	0101	11	PRODUCTOS DE VIDRIO	0.00	3,000.00	3,000.00	0.00	0.00	0.00	0.00	2,000.00	2,000.00	0.00
3	0101	31	PRODUCTOS DE LOZA Y PORCELANA	5,000.00	0.00	5,000.00	0.00	0.00	0.00	0.00	3,000.00	3,000.00	0.00
1	0101	31	CEMENTO	7,000.00	-5,000.00	2,000.00	0.00	0.00	0.00	0.00	5,000.00	5,000.00	0.00
1	0101	31	PRODUCTOS DE CEMENTO, PÓMEZ, ASBESTO Y YESO	5,000.00	-5,000.00	0.00	0.00	0.00	0.00	0.00	2,000.00	2,000.00	0.00
1	0101	31	PRODUCTOS SIDERÚRGICOS	5,000.00	-5,000.00	0.00	0.00	0.00	0.00	0.00	0.00	0.00	0.00
1	0101	31	PRODUCTOS DE METAL Y SUS ALEACIONES	10,000.00	0.00	10,000.00	0.00	1,693.85	1,693.85	1,693.85	8,306.15	8,306.15	0.00
1	0101	32	ESTRUCTURAS METÁLICAS ACABADAS	0.00	16,415.00	16,415.00	0.00	0.00	0.00	0.00	16,415.00	16,415.00	0.00
1	0101	11	ESTRUCTURAS METÁLICAS ACABADAS	0.00	8,585.00	8,585.00	0.00	0.00	0.00	0.00	8,585.00	8,585.00	0.00
1	0101	31	ESTRUCTURAS METÁLICAS ACABADAS	10,000.00	0.00	10,000.00	0.00	8,140.00	8,140.00	8,140.00	1,860.00	1,860.00	0.00
1	0101	31	HERRAMIENTAS MENORES	10,000.00	0.00	10,000.00	0.00	106.80	106.80	106.80	9,893.20	9,893.20	0.00
1	0101	11	HERRAMIENTAS MENORES	0.00	30,000.00	30,000.00	0.00	12,389.82	12,389.82	12,389.82	17,610.18	17,610.18	0.00
1	0101	11	OTROS PRODUCTOS METÁLICOS	8,000.00	42,000.00	50,000.00	0.00	6,780.50	6,780.50	6,780.50	43,219.50	43,219.50	0.00
1	0101	11	ÚTILES DE OFICINA	0.00	150,000.00	150,000.00	0.00	51,375.15	51,375.15	51,375.15	98,624.85	98,624.85	0.00
1	0101	32	PRODUCTOS SANITARIOS, DE LIMPIEZA Y DE USO PERSONAL	40,000.00	0.00	40,000.00	0.00	0.00	0.00	0.00	40,000.00	40,000.00	0.00
1	0101	11	PRODUCTOS SANITARIOS, DE LIMPIEZA Y DE USO PERSONAL	0.00	110,000.00	110,000.00	0.00	41,527.48	41,527.48	41,527.48	68,472.52	68,472.52	0.00
1	0101	11	ÚTILES EDUCACIONALES Y CULTURALES	0.00	40,000.00	40,000.00	0.00	7,449.50	7,449.50	7,449.50	32,550.50	32,550.50	0.00
1	0101	31	ÚTILES EDUCACIONALES Y CULTURALES	10,000.00	0.00	10,000.00	0.00	0.00	0.00	0.00	10,000.00	10,000.00	0.00
1	0101	11	ÚTILES DEPORTIVOS Y RECREATIVOS	0.00	19,000.00	19,000.00	0.00	0.00	0.00	0.00	19,000.00	19,000.00	0.00
1	0101	31	ÚTILES DEPORTIVOS Y RECREATIVOS	11,000.00	0.00	11,000.00	0.00	0.00	0.00	0.00	11,000.00	11,000.00	0.00
1	0101	31	ÚTILES MENORES, SUMINISTROS E INSTRUMENTAL MÉDICO-QUIRÚRGICOS, DE LABORATORIO Y CUIDADO DE LA SALUD	10,000.00	-10,000.00	0.00	0.00	0.00	0.00	0.00	11,000.00	11,000.00	0.00
1	0101	11	ÚTILES MENORES, SUMINISTROS E INSTRUMENTAL MÉDICO-QUIRÚRGICOS, DE LABORATORIO Y CUIDADO DE LA SALUD	80,000.00	-35,001.00	44,999.00	0.00	2,315.00	2,315.00	2,315.00	42,684.00	42,684.00	0.00
1	0101	31	ÚTILES DE COCINA Y COMEDOR	6,000.00	0.00	6,000.00	0.00	1,346.10	1,346.10	1,346.10	4,653.90	4,653.90	0.00
1	0101	31	MATERIALES, PRODUCTOS Y ACCS. ELÉCTRICOS, CABLEADO ESTRUCTURADO DE REDES INFORMÁTICAS Y TELEFÓNICAS	16,000.00	0.00	16,000.00	0.00	0.00	0.00	0.00	16,000.00	16,000.00	0.00
1	0101	11	MATERIALES, PRODUCTOS Y ACCS. ELÉCTRICOS, CABLEADO ESTRUCTURADO DE REDES INFORMÁTICAS Y TELEFÓNICAS	0.00	39,000.00	39,000.00	0.00	34,685.93	34,685.93	34,685.93	4,314.07	4,314.07	0.00
1	0101	51	ACCESORIOS Y REPUESTOS EN GENERAL	0.00	70,818.00	70,818.00	0.00	68,010.00	68,010.00	68,010.00	2,808.00	2,808.00	0.00

71

Sistema de Contabilidad Integrada Gubernamental
Ejecución de Gastos - Reportes - Información Analítica
Ejecución Analítica del Presupuesto Por tipo de Gasto
 Expresado en Quetzales

PAGINA : 6 DE 18

FECHA : 1/09/2023

HORA : 8:25.01

REPORTE: R00802794.rpt

JERCICIO: 2023

DEL MES DE ENERO AL MES DE AGOSTO

SPG	PY	ACT	OBR	ASIGNADO	MODIFICACIONES	VIGENTE	PRE-COMPROMETIDO	COMPROMETIDO	DEVENGADO	PAGADO	SALDO POR COMPROMETER	SALDO POR DEVENGAR	SALDO POR PAGAR
EN	UBG	FTE	DESCRIPCION										
08	0101	31	ACCESORIOS Y REPUESTOS EN GENERAL	38,000.00	50,000.00	88,000.00	0.00	44,996.71	44,996.71	44,996.71	43,003.29	43,003.29	0.00
08	0101	41	ACCESORIOS Y REPUESTOS EN GENERAL	200,000.00	-170,817.00	29,183.00	0.00	29,182.60	29,182.60	29,182.60	0.40	0.40	0.00
08	0101	11	ACCESORIOS Y REPUESTOS EN GENERAL	0.00	182,000.00	182,000.00	0.00	132,869.76	132,869.76	132,869.76	49,130.24	49,130.24	0.00
09	0101	31	OTROS MATERIALES Y SUMINISTROS	10,000.00	10,000.00	20,000.00	0.00	11,632.95	11,632.95	11,632.95	8,367.05	8,367.05	0.00
09	0101	11	OTROS MATERIALES Y SUMINISTROS	0.00	25,000.00	25,000.00	0.00	0.00	0.00	0.00	25,000.00	25,000.00	0.00
03	0101	11	SENTENCIAS JUDICIALES	0.00	500,000.00	500,000.00	0.00	435,797.48	435,797.48	435,797.48	64,202.52	64,202.52	0.00
03	0101	12	SENTENCIAS JUDICIALES	0.00	500,000.00	500,000.00	0.00	378,255.64	378,255.64	378,255.64	121,744.36	121,744.36	0.00
TOTAL ACTIVIDAD :				13,703,562.00	11,663,901.00	25,367,463.00	0.00	16,979,553.62	13,550,671.03	13,550,671.03	8,387,909.38	11,816,791.97	0.00
TOTAL PROYECTO:				17,983,832.00	15,420,327.00	33,404,159.00	0.00	22,767,952.15	17,872,599.89	17,872,599.89	10,636,206.85	15,531,559.11	0.00
TOTAL SUBPROGRAMA:				17,983,832.00	15,420,327.00	33,404,159.00	0.00	22,767,952.15	17,872,599.89	17,872,599.89	10,636,206.85	15,531,559.11	0.00
TOTAL PROGRAMA:				17,983,832.00	15,420,327.00	33,404,159.00	0.00	22,767,952.15	17,872,599.89	17,872,599.89	10,636,206.85	15,531,559.11	0.00
GENERACION DE CENSOS Y ENCUESTAS													
00 SIN SUBPROGRAMA													
000 SIN PROYECTO													
001 000 SERVICIOS DE PLANIFICACION DE CENSOS Y ENCUESTAS													
01	0101	11	PERSONAL PERMANENTE	555,228.00	89,020.00	644,248.00	0.00	340,231.61	340,231.61	340,231.61	304,016.39	304,016.39	0.00
02	0101	11	COMPLEMENTO PERSONAL AL SALARIO DEL PERSONAL PERMANENTE	153,600.00	17,600.00	171,200.00	0.00	77,999.58	77,999.58	77,999.58	93,200.42	93,200.42	0.00
03	0101	11	COMPLEMENTO POR ANTIGÜEDAD AL PERSONAL PERMANENTE	90,000.00	33,600.00	123,600.00	0.00	55,412.26	55,412.26	55,412.26	68,187.74	68,187.74	0.00
04	0101	11	COMPLEMENTO POR CALIDAD PROFESIONAL AL PERSONAL PERMANENTE	31,500.00	2,500.00	34,000.00	0.00	13,113.71	13,113.71	13,113.71	20,886.29	20,886.29	0.00
05	0101	11	COMPLEMENTOS ESPECÍFICOS AL PERSONAL PERMANENTE	444,480.00	-104,640.00	339,840.00	0.00	200,044.87	200,044.87	200,044.87	139,795.13	139,795.13	0.00
09	0101	11	OTRAS REMUNERACIONES DE PERSONAL TEMPORAL	300,000.00	563,484.00	863,484.00	0.00	863,483.86	863,483.86	863,483.86	0.14	280,000.14	0.00
01	0101	11	AGUINALDO	145,865.00	19,539.00	165,404.00	0.00	8,175.25	8,175.25	8,175.25	157,228.75	157,228.75	0.00
02	0101	11	BONIFICACIÓN ANUAL (BONO 14)	145,865.00	-65,461.00	80,404.00	0.00	77,205.19	77,205.19	77,205.19	3,198.81	3,198.81	0.00
03	0101	11	BONO VACACIONAL	39,000.00	0.00	39,000.00	0.00	743.84	743.84	743.84	38,256.16	38,256.16	0.00
01	0101	41	DIVULGACIÓN E INFORMACIÓN	200,000.00	-200,000.00	0.00	0.00	0.00	0.00	0.00	0.00	0.00	0.00
01	0101	11	DIVULGACIÓN E INFORMACIÓN	1,572.00	0.00	1,572.00	0.00	0.00	0.00	0.00	0.00	0.00	0.00
01	0101	41	IMPRESIÓN, ENCUADERNACIÓN Y REPRODUCCIÓN	80,000.00	-80,000.00	0.00	0.00	0.00	0.00	0.00	1,572.00	1,572.00	0.00
01	0101	11	IMPRESIÓN, ENCUADERNACIÓN Y REPRODUCCIÓN	11,000.00	-11,000.00	0.00	0.00	0.00	0.00	0.00	0.00	0.00	0.00
01	0101	51	VIÁTICOS EN EL INTERIOR	0.00	4,079.00	4,079.00	0.00	0.00	0.00	0.00	0.00	0.00	0.00
01	0101	41	VIÁTICOS EN EL INTERIOR	20,000.00	-17,359.00	2,641.00	0.00	2,640.07	2,640.07	2,640.07	0.93	0.93	0.00
01	0101	11	VIÁTICOS EN EL INTERIOR	5,000.00	-4,100.00	900.00	0.00	0.00	0.00	0.00	900.00	900.00	0.00
01	0101	41	MANTENIMIENTO Y REPARACIÓN DE EQUIPO DE OFICINA	13,553.00	-13,553.00	0.00	0.00	0.00	0.00	0.00	0.00	0.00	0.00
01	0101	11	MANTENIMIENTO Y REPARACIÓN DE EQUIPO DE OFICINA	5,000.00	0.00	5,000.00	0.00	750.00	750.00	750.00	4,250.00	4,250.00	0.00
01	0101	12	SERVICIOS DE CAPACITACIÓN	0.00	211,780.00	211,780.00	0.00	209,850.00	209,850.00	209,850.00	1,930.00	1,930.00	0.00
01	0101	41	SERVICIOS DE CAPACITACIÓN	0.00	8,220.00	8,220.00	0.00	8,220.00	8,220.00	8,220.00	0.00	0.00	0.00

18

Sistema de Contabilidad Integrada Gubernamental
Ejecución de Gastos - Reportes - Información Analítica

Ejecución Analítica del Presupuesto Por tipo de Gasto

Expresado en Quetzales

PAGINA : 7 DE 18

FECHA : 1/09/2023

HORA : 8:25.01

REPORTE: R00802794.rpt

ERCICIO: 2023

DEL MES DE ENERO AL MES DE AGOSTO

N	SPG	PY	ACT	OBR	UBG	FTE	DESCRIPCION	ASIGNADO	MODIFICACIONES	VIGENTE	PRE-COMPROMETIDO	COMPROMETIDO	DEVENGADO	PAGADO	SALDO POR COMPROMETER	SALDO POR DEVENGAR	SALDO POR PAGAR
1	0101	11					ALIMENTOS PARA PERSONAS	0.00	85,000.00	85,000.00	0.00	0.00	0.00	0.00	85,000.00	85,000.00	0.00
1	0101	11					PAPEL DE ESCRITORIO	5,000.00	-4,300.00	700.00	0.00	0.00	0.00	0.00	700.00	700.00	0.00
2	0101	11					COMBUSTIBLES Y LUBRICANTES	10,000.00	0.00	10,000.00	0.00	10,000.00	0.00	0.00	0.00	10,000.00	0.00
7	0101	41					TINTES, PINTURAS Y COLORANTES	0.00	4,592.00	4,592.00	0.00	4,592.00	4,592.00	0.00	0.00	0.00	0.00
7	0101	51					TINTES, PINTURAS Y COLORANTES	0.00	45,408.00	45,408.00	0.00	0.00	0.00	0.00	45,408.00	45,408.00	0.00
1	0101	51					ÚTILES DE OFICINA	0.00	1,752.00	1,752.00	0.00	0.00	0.00	0.00	1,752.00	1,752.00	0.00
1	0101	41					ÚTILES DE OFICINA	0.00	876.00	876.00	0.00	875.80	875.80	875.80	0.20	0.20	0.00
3	0101	11					ACCESORIOS Y REPUESTOS EN GENERAL	10,000.00	-10,000.00	0.00	0.00	0.00	0.00	0.00	0.00	0.00	0.00
TOTAL ACTIVIDAD :								2,266,663.00	577,037.00	2,843,700.00	0.00	1,873,338.04	1,583,338.04	1,583,338.04	970,361.96	1,260,361.96	0.00
002	000						SERVICIOS DE ACTUALIZACION CARTOGRAFICA										
1	0101	11					PERSONAL PERMANENTE	463,272.00	107,728.00	571,000.00	0.00	286,978.39	286,978.39	286,978.39	284,021.61	284,021.61	0.00
2	0101	11					COMPLEMENTO PERSONAL AL SALARIO DEL PERSONAL PERMANENTE	163,200.00	-57,600.00	105,600.00	0.00	68,035.48	68,035.48	68,035.48	37,564.52	37,564.52	0.00
3	0101	11					COMPLEMENTO POR ANTIGÜEDAD AL PERSONAL PERMANENTE	97,200.00	-11,900.00	85,300.00	0.00	56,367.74	56,367.74	56,367.74	28,932.26	28,932.26	0.00
4	0101	11					COMPLEMENTO POR CALIDAD PROFESIONAL AL PERSONAL PERMANENTE	31,500.00	-16,125.00	15,375.00	0.00	10,161.29	10,161.29	10,161.29	5,213.71	5,213.71	0.00
5	0101	11					COMPLEMENTOS ESPECÍFICOS AL PERSONAL PERMANENTE	480,240.00	-150,000.00	330,240.00	0.00	188,249.03	188,249.03	188,249.03	141,990.97	141,990.97	0.00
9	0101	51					OTRAS REMUNERACIONES DE PERSONAL TEMPORAL	0.00	356,140.00	356,140.00	0.00	294,000.00	98,000.00	98,000.00	62,140.00	258,140.00	0.00
9	0101	11					OTRAS REMUNERACIONES DE PERSONAL TEMPORAL	800,000.00	3,583,307.00	4,383,307.00	0.00	3,846,469.38	3,033,086.08	3,033,086.08	536,837.62	1,350,220.92	0.00
9	0101	41					OTRAS REMUNERACIONES DE PERSONAL TEMPORAL	0.00	276,613.00	276,613.00	0.00	276,612.92	276,612.92	276,612.92	0.08	0.08	0.00
1	0101	11					AGUINALDO	163,645.00	-59,950.00	103,695.00	0.00	0.00	0.00	0.00	103,695.00	103,695.00	0.00
2	0101	11					BONIFICACIÓN ANUAL (BONO 14)	163,645.00	-81,125.00	82,520.00	0.00	71,450.50	71,450.50	71,450.50	11,069.50	11,069.50	0.00
3	0101	11					BONO VACACIONAL	37,500.00	-16,500.00	21,000.00	0.00	0.00	0.00	0.00	21,000.00	21,000.00	0.00
3	0101	12					TELEFONÍA	0.00	30,000.00	30,000.00	0.00	5,000.00	5,000.00	5,000.00	25,000.00	25,000.00	0.00
3	0101	11					TELEFONÍA	11,000.00	10,000.00	21,000.00	0.00	1,000.00	1,000.00	1,000.00	20,000.00	20,000.00	0.00
1	0101	51					DIVULGACIÓN E INFORMACIÓN	0.00	7,078.00	7,078.00	0.00	0.00	0.00	0.00	7,078.00	7,078.00	0.00
1	0101	41					DIVULGACIÓN E INFORMACIÓN	85,000.00	4,142.00	89,142.00	0.00	89,142.00	89,142.00	89,142.00	0.00	0.00	0.00
1	0101	11					DIVULGACIÓN E INFORMACIÓN	15,000.00	79,500.00	94,500.00	0.00	0.00	0.00	0.00	94,500.00	94,500.00	0.00
1	0101	41					IMPRESIÓN, ENCUADERNACIÓN Y REPRODUCCIÓN	0.00	885.00	885.00	0.00	885.00	885.00	885.00	0.00	0.00	0.00
1	0101	51					IMPRESIÓN, ENCUADERNACIÓN Y REPRODUCCIÓN	0.00	14,115.00	14,115.00	0.00	10,612.80	10,612.80	10,612.80	3,502.20	3,502.20	0.00
1	0101	11					VIÁTICOS EN EL INTERIOR	5,000.00	120,000.00	125,000.00	0.00	76,440.00	70,140.00	70,140.00	48,560.00	54,860.00	0.00
1	0101	51					VIÁTICOS EN EL INTERIOR	0.00	151,704.00	151,704.00	0.00	37,380.00	37,380.00	37,380.00	114,324.00	114,324.00	0.00
1	0101	41					VIÁTICOS EN EL INTERIOR	0.00	127,826.00	127,826.00	0.00	109,549.80	105,210.80	105,210.80	18,276.20	22,615.20	0.00
1	0101	11					DERECHOS DE BIENES INTANGIBLES	0.00	100,000.00	100,000.00	0.00	0.00	0.00	0.00	100,000.00	100,000.00	0.00
1	0101	11					MANTENIMIENTO Y REPARACIÓN DE EQUIPO DE CÓMPUTO	4,000.00	24,490.00	28,490.00	0.00	17,000.00	17,000.00	17,000.00	11,490.00	11,490.00	0.00
1	0101	12					MANTENIMIENTO Y REPARACIÓN DE EQUIPO DE CÓMPUTO	0.00	8,000.00	8,000.00	0.00	0.00	0.00	0.00	8,000.00	8,000.00	0.00
1	0101	51					MANTENIMIENTO Y REPARACIÓN DE EQUIPO DE CÓMPUTO	0.00	18,280.00	18,280.00	0.00	0.00	0.00	0.00	18,280.00	18,280.00	0.00
1	0101	41					MANTENIMIENTO Y REPARACIÓN DE EQUIPO DE CÓMPUTO	25,000.00	-25,000.00	0.00	0.00	0.00	0.00	0.00	0.00	0.00	0.00

101

Sistema de Contabilidad Integrada Gubernamental
Ejecución de Gastos - Reportes - Información Analítica
Ejecución Analítica del Presupuesto Por tipo de Gasto
 Expresado en Quetzales

PAGINA : 8 DE 18
 FECHA : 1/09/2023
 HORA : 8:25.01
 REPORTE: R00802794.rpt

JERCICIO: 2023 DEL MES DE ENERO AL MES DE AGOSTO

EN	SFG	PY	ACT	OBR	ASIGNADO	MODIFICACIONES	VIGENTE	PRE-COMPROMETIDO	COMPROMETIDO	DEVENGADO	PAGADO	SALDO POR COMPROMETER	SALDO POR DEVENGAR	SALDO POR PAGAR
EN	UBG	FTE	DESCRIPCION											
15	0101	11	SERVICIOS DE CAPACITACIÓN		0.00	172,500.00	172,500.00	0.00	70,750.00	70,750.00	70,750.00	101,750.00	101,750.00	0.00
15	0101	12	SERVICIOS DE CAPACITACIÓN		0.00	50,000.00	50,000.00	0.00	50,000.00	50,000.00	50,000.00	0.00	0.00	0.00
13	0101	51	PRENDAS DE VESTIR		0.00	12,625.00	12,625.00	0.00	0.00	0.00	0.00	12,625.00	12,625.00	0.00
13	0101	11	PRENDAS DE VESTIR		0.00	-48,450.00	-48,450.00	0.00	0.00	0.00	0.00	-48,450.00	-48,450.00	0.00
13	0101	41	PRENDAS DE VESTIR		0.00	163,825.00	163,825.00	0.00	163,825.00	163,825.00	163,825.00	0.00	0.00	0.00
19	0101	41	OTROS TEXTILES Y VESTUARIO		0.00	-44,899.00	-44,899.00	0.00	-44,899.00	-44,899.00	-44,899.00	0.00	0.00	0.00
19	0101	51	OTROS TEXTILES Y VESTUARIO		0.00	5,101.00	5,101.00	0.00	0.00	0.00	0.00	5,101.00	5,101.00	0.00
19	0101	11	OTROS TEXTILES Y VESTUARIO		0.00	27,000.00	27,000.00	0.00	0.00	0.00	0.00	27,000.00	27,000.00	0.00
1	0101	11	PAPEL DE ESCRITORIO		11,000.00	-6,310.00	4,690.00	0.00	0.00	0.00	0.00	4,690.00	4,690.00	0.00
3	0101	51	PRODUCTOS DE PAPEL O CARTÓN		0.00	10,580.00	10,580.00	0.00	0.00	0.00	0.00	10,580.00	10,580.00	0.00
3	0101	41	PRODUCTOS DE PAPEL O CARTÓN		0.00	16,020.00	16,020.00	0.00	16,020.00	16,020.00	16,020.00	0.00	0.00	0.00
4	0101	51	PRODUCTOS DE ARTES GRÁFICAS		0.00	2,550.00	2,550.00	0.00	0.00	0.00	0.00	2,550.00	2,550.00	0.00
4	0101	41	PRODUCTOS DE ARTES GRÁFICAS		0.00	0.00	0.00	0.00	0.00	0.00	0.00	0.00	0.00	0.00
1	0101	41	ELEMENTOS Y COMPUESTOS QUÍMICOS		0.00	0.00	0.00	0.00	0.00	0.00	0.00	0.00	0.00	0.00
1	0101	11	ELEMENTOS Y COMPUESTOS QUÍMICOS		30,000.00	-30,000.00	0.00	0.00	0.00	0.00	0.00	0.00	0.00	0.00
2	0101	11	COMBUSTIBLES Y LUBRICANTES		20,000.00	766,000.00	786,000.00	0.00	776,000.00	720,000.00	720,000.00	10,000.00	66,000.00	0.00
7	0101	41	TINTES, PINTURAS Y COLORANTES		0.00	63,752.00	63,752.00	0.00	63,752.00	63,752.00	63,752.00	0.00	0.00	0.00
7	0101	12	TINTES, PINTURAS Y COLORANTES		0.00	135,423.00	135,423.00	0.00	0.00	0.00	0.00	135,423.00	135,423.00	0.00
7	0101	11	TINTES, PINTURAS Y COLORANTES		6,000.00	-5,000.00	1,000.00	0.00	0.00	0.00	0.00	1,000.00	1,000.00	0.00
8	0101	11	PRODUCTOS PLÁSTICOS, NYLON, VINIL Y P.V.C.		0.00	129,860.00	129,860.00	0.00	126,678.00	126,678.00	126,678.00	3,182.00	3,182.00	0.00
8	0101	41	PRODUCTOS PLÁSTICOS, NYLON, VINIL Y P.V.C.		0.00	23,952.00	23,952.00	0.00	23,951.80	23,951.80	23,951.80	0.20	0.20	0.00
8	0101	51	PRODUCTOS PLÁSTICOS, NYLON, VINIL Y P.V.C.		0.00	1,693.00	1,693.00	0.00	0.00	0.00	0.00	1,693.00	1,693.00	0.00
1	0101	11	ÚTILES DE OFICINA		25,000.00	7,000.00	32,000.00	0.00	19,612.00	19,612.00	19,612.00	12,388.00	12,388.00	0.00
2	0101	11	PRODUCTOS SANITARIOS, DE LIMPIEZA Y DE USO PERSONAL		0.00	3,600.00	3,600.00	0.00	0.00	0.00	0.00	3,600.00	3,600.00	0.00
5	0101	11	ÚTILES MENORES, SUMINISTROS E INSTRUMENTAL MÉDICO-QUIRÚRGICOS, DE LABORATORIO Y CUIDADO DE LA SALUD		30,000.00	-30,000.00	0.00	0.00	0.00	0.00	0.00	0.00	0.00	0.00
1	0101	11	ACCESORIOS Y REPUESTOS EN GENERAL		25,000.00	57,000.00	82,000.00	0.00	62,455.00	62,455.00	62,455.00	19,545.00	19,545.00	0.00
TOTAL ACTIVIDAD :					2,692,202.00	6,272,128.00	8,964,330.00	0.00	6,863,277.13	5,787,254.83	5,787,254.83	2,101,052.87	3,177,075.17	0.00
003	000	GENERACION DE ENCUESTAS NACIONALES												
1	0101	12	OTRAS REMUNERACIONES DE PERSONAL TEMPORAL		0.00	6,114,904.00	6,114,904.00	0.00	5,648,726.18	2,793,839.03	2,793,839.03	466,177.82	3,321,064.97	0.00
1	0101	11	OTRAS REMUNERACIONES DE PERSONAL TEMPORAL		750,000.00	9,064,225.00	9,814,225.00	0.00	1,147,304.62	812,867.20	812,867.20	8,666,920.38	9,001,357.80	0.00
1	0101	51	OTRAS REMUNERACIONES DE PERSONAL TEMPORAL		0.00	6,862,586.00	6,862,586.00	0.00	6,700,555.20	1,769,615.46	1,769,615.46	162,030.80	5,092,970.54	0.00
1	0101	41	OTRAS REMUNERACIONES DE PERSONAL TEMPORAL		21,453,200.00	-17,351,574.00	4,101,626.00	0.00	4,101,625.44	4,091,549.53	4,091,549.53	0.56	10,076.47	0.00
1	0101	41	TELEFONÍA		36,800.00	28,200.00	65,000.00	0.00	65,000.00	65,000.00	65,000.00	0.00	0.00	0.00
1	0101	51	TELEFONÍA		0.00	7,500.00	7,500.00	0.00	0.00	0.00	0.00	7,500.00	7,500.00	0.00
1	0101	11	TELEFONÍA		10,000.00	65,500.00	75,500.00	0.00	3,000.00	3,000.00	3,000.00	72,500.00	72,500.00	0.00
1	0101	12	TELEFONÍA		0.00	12,000.00	12,000.00	0.00	350.00	350.00	350.00	11,650.00	11,650.00	0.00
1	0101	41	DIVULGACIÓN E INFORMACIÓN		753,035.00	-640,047.00	112,988.00	0.00	112,988.00	112,988.00	112,988.00	0.00	0.00	0.00

20

Sistema de Contabilidad Integrada Gubernamental
Ejecución de Gastos - Reportes - Información Analítica
Ejecución Analítica del Presupuesto Por tipo de Gasto
 Expresado en Quetzales

PAGINA : 9 DE 18
 FECHA : 1/09/2023
 HORA : 8:25.01
 REPORTE: R00802794.rpt

PERIODO: 2023

DEL MES DE ENERO AL MES DE AGOSTO

SPG	PY	ACT	OBR	ASIGNADO	MODIFICACIONES	VIGENTE	PRE-COMPROMETIDO	COMPROMETIDO	DEVENGADO	PAGADO	SALDO POR COMPROMETER	SALDO POR DEVENGAR	SALDO POR PAGAR
N	UBG	FTE	DESCRIPCION										
1	0101	51	DIVULGACIÓN E INFORMACIÓN	0.00	124,612.00	124,612.00	0.00	64,220.00	0.00	0.00	60,392.00	124,612.00	0.00
1	0101	11	DIVULGACIÓN E INFORMACIÓN	0.00	914,781.00	914,781.00	0.00	0.00	0.00	0.00	914,781.00	914,781.00	0.00
2	0101	51	IMPRESIÓN, ENCUADERNACIÓN Y REPRODUCCIÓN	0.00	179,508.00	179,508.00	0.00	87,755.40	87,755.40	87,755.40	91,752.60	91,752.60	0.00
2	0101	41	IMPRESIÓN, ENCUADERNACIÓN Y REPRODUCCIÓN	163,555.00	-103,063.00	60,492.00	0.00	60,492.00	60,492.00	60,492.00	0.00	0.00	0.00
2	0101	11	IMPRESIÓN, ENCUADERNACIÓN Y REPRODUCCIÓN	10,000.00	207,565.00	217,565.00	0.00	0.00	0.00	0.00	217,565.00	217,565.00	0.00
1	0101	12	VIÁTICOS EN EL EXTERIOR	0.00	10,000.00	10,000.00	0.00	0.00	0.00	0.00	10,000.00	10,000.00	0.00
3	0101	51	VIÁTICOS EN EL INTERIOR	0.00	23,671.00	23,671.00	0.00	0.00	0.00	0.00	23,671.00	23,671.00	0.00
3	0101	41	VIÁTICOS EN EL INTERIOR	281,380.00	-255,051.00	26,329.00	0.00	25,603.30	25,603.30	25,603.30	725.70	725.70	0.00
1	0101	12	TRANSPORTE DE PERSONAS	0.00	10,000.00	10,000.00	0.00	137.00	137.00	137.00	9,863.00	9,863.00	0.00
5	0101	11	ARRENDAMIENTO DE MEDIOS DE TRANSPORTE	0.00	100,000.00	100,000.00	0.00	0.00	0.00	0.00	100,000.00	100,000.00	0.00
5	0101	12	ARRENDAMIENTO DE MEDIOS DE TRANSPORTE	0.00	990,000.00	990,000.00	0.00	0.00	0.00	0.00	990,000.00	990,000.00	0.00
7	0101	12	ARRENDAMIENTO DE EQUIPO DE CÓMPUTO	0.00	0.00	0.00	0.00	0.00	0.00	0.00	0.00	0.00	0.00
3	0101	11	MANTENIMIENTO Y REPARACIÓN DE EQUIPO DE CÓMPUTO	6,000.00	-6,000.00	0.00	0.00	0.00	0.00	0.00	0.00	0.00	0.00
3	0101	41	MANTENIMIENTO Y REPARACIÓN DE EQUIPO DE CÓMPUTO	10,000.00	-10,000.00	0.00	0.00	0.00	0.00	0.00	0.00	0.00	0.00
1	0101	41	SERVICIOS DE CAPACITACIÓN	592,000.00	-592,000.00	0.00	0.00	0.00	0.00	0.00	0.00	0.00	0.00
1	0101	11	SERVICIOS DE CAPACITACIÓN	87,500.00	-87,500.00	0.00	0.00	0.00	0.00	0.00	0.00	0.00	0.00
1	0101	11	SERVICIOS DE ATENCIÓN Y PROTOCOLO	5,575.00	245,725.00	251,300.00	0.00	0.00	0.00	0.00	251,300.00	251,300.00	0.00
1	0101	41	SERVICIOS DE ATENCIÓN Y PROTOCOLO	12,000.00	-12,000.00	0.00	0.00	0.00	0.00	0.00	251,300.00	251,300.00	0.00
0101	51	ALIMENTOS PARA PERSONAS	0.00	30,000.00	30,000.00	0.00	2,514.50	2,514.50	2,514.50	2,514.50	27,485.50	27,485.50	0.00
0101	41	ALIMENTOS PARA PERSONAS	0.00	0.00	0.00	0.00	0.00	0.00	0.00	0.00	0.00	0.00	0.00
0101	41	PRENDAS DE VESTIR	0.00	125,888.00	125,888.00	0.00	125,887.50	125,887.50	125,887.50	125,887.50	0.00	0.00	0.00
0101	51	PRENDAS DE VESTIR	0.00	135,912.00	135,912.00	0.00	24,375.00	24,375.00	24,375.00	24,375.00	0.50	0.50	0.00
0101	11	PRENDAS DE VESTIR	0.00	106,550.00	106,550.00	0.00	0.00	0.00	0.00	0.00	111,537.00	111,537.00	0.00
0101	11	OTROS TEXTILES Y VESTUARIO	0.00	37,500.00	37,500.00	0.00	0.00	0.00	0.00	0.00	106,550.00	106,550.00	0.00
0101	51	OTROS TEXTILES Y VESTUARIO	0.00	550.00	550.00	0.00	0.00	0.00	0.00	0.00	37,500.00	37,500.00	0.00
0101	41	OTROS TEXTILES Y VESTUARIO	0.00	43,200.00	43,200.00	0.00	43,200.00	43,200.00	43,200.00	43,200.00	550.00	550.00	0.00
0101	51	PAPEL DE ESCRITORIO	0.00	9,625.00	9,625.00	0.00	0.00	0.00	0.00	0.00	9,625.00	9,625.00	0.00
0101	41	PAPEL DE ESCRITORIO	0.00	0.00	0.00	0.00	0.00	0.00	0.00	0.00	0.00	0.00	0.00
0101	11	PAPEL DE ESCRITORIO	7,300.00	2,495.00	9,795.00	0.00	0.00	0.00	0.00	0.00	9,795.00	9,795.00	0.00
0101	51	PAPELES COMERCIALES, CARTULINAS, CARTONES Y OTROS	0.00	850.00	850.00	0.00	0.00	0.00	0.00	0.00	850.00	850.00	0.00
0101	41	PAPELES COMERCIALES, CARTULINAS, CARTONES Y OTROS	0.00	0.00	0.00	0.00	0.00	0.00	0.00	0.00	0.00	0.00	0.00
0101	11	PAPELES COMERCIALES, CARTULINAS, CARTONES Y OTROS	6,000.00	0.00	6,000.00	0.00	1,650.00	1,650.00	1,650.00	1,650.00	4,350.00	4,350.00	0.00
0101	11	PRODUCTOS DE PAPEL O CARTÓN	6,900.00	-376.00	6,524.00	0.00	10.65	10.65	10.65	10.65	6,513.35	6,513.35	0.00
0101	11	PRODUCTOS DE ARTES GRÁFICAS	5,900.00	-1,450.00	4,450.00	0.00	0.00	0.00	0.00	0.00	4,450.00	4,450.00	0.00
0101	11	COMBUSTIBLES Y LUBRICANTES	375,900.00	0.00	375,900.00	0.00	375,000.00	375,000.00	375,000.00	375,000.00	900.00	900.00	0.00
0101	41	COMBUSTIBLES Y LUBRICANTES	1,760,900.00	-1,670,900.00	90,000.00	0.00	90,000.00	90,000.00	90,000.00	90,000.00	0.00	0.00	0.00
0101	51	COMBUSTIBLES Y LUBRICANTES	0.00	1,534,100.00	1,534,100.00	0.00	0.00	0.00	0.00	0.00	1,534,100.00	1,534,100.00	0.00
0101	12	COMBUSTIBLES Y LUBRICANTES	0.00	343,250.00	343,250.00	0.00	343,000.00	343,000.00	343,000.00	343,000.00	250.00	253,250.00	0.00
0101	11	TINTES, PINTURAS Y COLORANTES	445,900.00	-444,300.00	1,600.00	0.00	0.00	0.00	0.00	0.00	1,600.00	1,600.00	0.00

21

Sistema de Contabilidad Integrada Gubernamental
Ejecución de Gastos - Reportes - Información Analítica
Ejecución Analítica del Presupuesto Por tipo de Gasto
 Expresado en Quetzales

PAGINA : 10 DE 18
 FECHA : 1/09/2023
 HORA : 8:25.01
 REPORTE: R00802794.rpt

ERCICIO: 2023

DEL MES DE ENERO AL MES DE AGOSTO

N	SPG	PY	ACT	OBR	UBG	FTE	DESCRIPCION	ASIGNADO	MODIFICACIONES	VIGENTE	PRE-COMPROMETIDO	COMPROMETIDO	DEVENGADO	PAGADO	SALDO POR COMPROMETER	SALDO POR DEVENGAR	SALDO POR PAGAR
7	0101	12					TINTES, PINTURAS Y COLORANTES	0.00	100,000.00	100,000.00	0.00	0.00	0.00	0.00	100,000.00	100,000.00	0.00
3	0101	11					PRODUCTOS PLÁSTICOS, NYLON, VINIL Y P.V.C.	44,170.00	-36,970.00	7,200.00	0.00	1,193.18	1,193.18	1,193.18	6,006.82	6,006.82	0.00
1	0101	11					ÚTILES DE OFICINA	50,800.00	6,814.00	57,614.00	0.00	3,660.00	3,660.00	3,660.00	53,954.00	53,954.00	0.00
7	0101	41					MATERIALES, PRODUCTOS Y ACCS. ELÉCTRICOS, CABLEADO ESTRUCTURADO DE REDES INFORMÁTICAS Y TELEFÓNICAS	0.00	24,800.00	24,800.00	0.00	24,800.00	24,800.00	24,800.00	0.00	0.00	0.00
7	0101	51					MATERIALES, PRODUCTOS Y ACCS. ELÉCTRICOS, CABLEADO ESTRUCTURADO DE REDES INFORMÁTICAS Y TELEFÓNICAS	0.00	37,700.00	37,700.00	0.00	21,750.00	21,750.00	21,750.00	15,950.00	15,950.00	0.00
1	0101	41					ACCESORIOS Y REPUESTOS EN GENERAL	185,989.00	-185,989.00	0.00	0.00	0.00	0.00	0.00	0.00	0.00	0.00
1	0101	11					ACCESORIOS Y REPUESTOS EN GENERAL	37,755.00	51,000.00	88,755.00	0.00	11,360.00	11,360.00	11,360.00	77,395.00	77,395.00	0.00
TOTAL ACTIVIDAD :								27,098,559.00	6,153,791.00	33,252,350.00	0.00	19,086,157.97	10,263,597.75	10,263,597.75	14,166,192.03	22,988,752.25	0.00
TOTAL PROYECTO:								32,057,424.00	13,002,956.00	45,060,380.00	0.00	27,822,773.14	17,634,190.62	17,634,190.62	17,237,606.86	27,426,189.38	0.00
TOTAL SUBPROGRAMA:								32,057,424.00	13,002,956.00	45,060,380.00	0.00	27,822,773.14	17,634,190.62	17,634,190.62	17,237,606.86	27,426,189.38	0.00
TOTAL PROGRAMA:								32,057,424.00	13,002,956.00	45,060,380.00	0.00	27,822,773.14	17,634,190.62	17,634,190.62	17,237,606.86	27,426,189.38	0.00

PRODUCCIÓN DE ESTADÍSTICAS, INDICADORES Y PRECIOS DE REFERENCIA

00 SIN SUBPROGRAMA

000 SIN PROYECTO

001 000 ESTADISTICAS CONTINUAS

0101	11						PERSONAL PERMANENTE	283,248.00	627,967.00	911,215.00	0.00	693,499.67	693,499.67	693,499.67	217,715.33	217,715.33	0.00
0301	11						PERSONAL PERMANENTE	85,584.00	198,287.00	283,871.00	0.00	89,116.00	89,116.00	89,116.00	194,755.00	194,755.00	0.00
0901	11						PERSONAL PERMANENTE	129,908.00	198,287.00	328,195.00	0.00	142,432.77	142,432.77	142,432.77	185,762.23	185,762.23	0.00
1401	11						PERSONAL PERMANENTE	86,880.00	198,287.00	285,167.00	0.00	84,645.38	84,645.38	84,645.38	200,521.62	200,521.62	0.00
1601	11						PERSONAL PERMANENTE	74,280.00	198,287.00	272,567.00	0.00	74,280.00	74,280.00	74,280.00	198,287.00	198,287.00	0.00
1701	11						PERSONAL PERMANENTE	74,280.00	198,287.00	272,567.00	0.00	74,280.00	74,280.00	74,280.00	198,287.00	198,287.00	0.00
1901	11						PERSONAL PERMANENTE	58,584.00	198,287.00	256,871.00	0.00	74,831.38	74,831.38	74,831.38	182,039.62	182,039.62	0.00
2201	11						PERSONAL PERMANENTE	53,728.00	198,287.00	252,015.00	0.00	34,878.81	34,878.81	34,878.81	217,136.19	217,136.19	0.00
0101	11						COMPLEMENTO PERSONAL AL SALARIO DEL PERSONAL PERMANENTE	426,968.00	-137,550.00	289,418.00	0.00	198,975.23	198,975.23	198,975.23	90,442.77	90,442.77	0.00
0301	11						COMPLEMENTO PERSONAL AL SALARIO DEL PERSONAL PERMANENTE	58,800.00	0.00	58,800.00	0.00	28,800.00	28,800.00	28,800.00	30,000.00	30,000.00	0.00
0901	11						COMPLEMENTO PERSONAL AL SALARIO DEL PERSONAL PERMANENTE	102,000.00	0.00	102,000.00	0.00	43,470.97	43,470.97	43,470.97	58,529.03	58,529.03	0.00
1401	11						COMPLEMENTO PERSONAL AL SALARIO DEL PERSONAL PERMANENTE	37,200.00	0.00	37,200.00	0.00	24,238.71	24,238.71	24,238.71	12,961.29	12,961.29	0.00
1601	11						COMPLEMENTO PERSONAL AL SALARIO DEL PERSONAL PERMANENTE	37,200.00	0.00	37,200.00	0.00	20,000.00	20,000.00	20,000.00	17,200.00	17,200.00	0.00
1701	11						COMPLEMENTO PERSONAL AL SALARIO DEL PERSONAL PERMANENTE	30,000.00	0.00	30,000.00	0.00	20,000.00	20,000.00	20,000.00	10,000.00	10,000.00	0.00
1901	11						COMPLEMENTO PERSONAL AL SALARIO DEL PERSONAL PERMANENTE	58,800.00	0.00	58,800.00	0.00	17,309.68	17,309.68	17,309.68	41,490.32	41,490.32	0.00
2201	11						COMPLEMENTO PERSONAL AL SALARIO DEL PERSONAL PERMANENTE	58,800.00	0.00	58,800.00	0.00	12,019.35	12,019.35	12,019.35	46,780.65	46,780.65	0.00

22

Sistema de Contabilidad Integrada Gubernamental
Ejecución de Gastos - Reportes - Informacion Analítica
Ejecucion Analitica del Presupuesto Por tipo de Gasto
 Expresado en Quetzales

PAGINA : 11 DE 18
 FECHA : 1/09/2023
 HORA : 8:25.01
 REPORTE: R00802794.rpt

PERIODO:		DEL MES DE ENERO AL MES DE AGOSTO											
PERIODO:	2023												
SPG	PY	ACT	OBR	ASIGNADO	MODIFICACIONES	VIGENTE	PRE-	COMPROMETIDO	DEVENGADO	PAGADO	SALDO POR	SALDO POR	SALDO POR
N	UBG	FTE	DESCRIPCION				COMPROMETIDO				COMPROMETER	DEVENGAR	PAGAR
3	0101	11	COMPLEMENTO POR ANTIGÜEDAD AL PERSONAL PERMANENTE	241,200.00	-3,100.00	238,100.00	0.00	149,872.68	149,872.68	149,872.68	88,227.32	88,227.32	0.00
3	0301	11	COMPLEMENTO POR ANTIGÜEDAD AL PERSONAL PERMANENTE	40,800.00	0.00	40,800.00	0.00	28,800.00	28,800.00	28,800.00	12,000.00	12,000.00	0.00
3	0901	11	COMPLEMENTO POR ANTIGÜEDAD AL PERSONAL PERMANENTE	63,600.00	0.00	63,600.00	0.00	43,419.36	43,419.36	43,419.36	20,180.64	20,180.64	0.00
3	1401	11	COMPLEMENTO POR ANTIGÜEDAD AL PERSONAL PERMANENTE	34,800.00	0.00	34,800.00	0.00	22,532.26	22,532.26	22,532.26	12,267.74	12,267.74	0.00
3	1601	11	COMPLEMENTO POR ANTIGÜEDAD AL PERSONAL PERMANENTE	33,600.00	0.00	33,600.00	0.00	22,400.00	22,400.00	22,400.00	11,200.00	11,200.00	0.00
3	1701	11	COMPLEMENTO POR ANTIGÜEDAD AL PERSONAL PERMANENTE	26,400.00	0.00	26,400.00	0.00	18,000.00	18,000.00	18,000.00	8,400.00	8,400.00	0.00
3	1901	11	COMPLEMENTO POR ANTIGÜEDAD AL PERSONAL PERMANENTE	20,400.00	0.00	20,400.00	0.00	15,358.06	15,358.06	15,358.06	5,041.94	5,041.94	0.00
3	2201	11	COMPLEMENTO POR ANTIGÜEDAD AL PERSONAL PERMANENTE	33,600.00	0.00	33,600.00	0.00	14,022.58	14,022.58	14,022.58	19,577.42	19,577.42	0.00
4	0101	11	COMPLEMENTO POR CALIDAD PROFESIONAL AL PERSONAL PERMANENTE	52,500.00	-6,750.00	45,750.00	0.00	18,350.00	18,350.00	18,350.00	27,400.00	27,400.00	0.00
4	0301	11	COMPLEMENTO POR CALIDAD PROFESIONAL AL PERSONAL PERMANENTE	4,500.00	0.00	4,500.00	0.00	750.00	750.00	750.00	3,750.00	3,750.00	0.00
4	0901	11	COMPLEMENTO POR CALIDAD PROFESIONAL AL PERSONAL PERMANENTE	4,500.00	0.00	4,500.00	0.00	0.00	0.00	0.00	4,500.00	4,500.00	0.00
4	1401	11	COMPLEMENTO POR CALIDAD PROFESIONAL AL PERSONAL PERMANENTE	4,500.00	0.00	4,500.00	0.00	3,000.00	3,000.00	3,000.00	1,500.00	1,500.00	0.00
4	1601	11	COMPLEMENTO POR CALIDAD PROFESIONAL AL PERSONAL PERMANENTE	4,500.00	0.00	4,500.00	0.00	3,000.00	3,000.00	3,000.00	1,500.00	1,500.00	0.00
4	1701	11	COMPLEMENTO POR CALIDAD PROFESIONAL AL PERSONAL PERMANENTE	4,500.00	0.00	4,500.00	0.00	3,000.00	3,000.00	3,000.00	1,500.00	1,500.00	0.00
4	1901	11	COMPLEMENTO POR CALIDAD PROFESIONAL AL PERSONAL PERMANENTE	4,500.00	0.00	4,500.00	0.00	3,000.00	3,000.00	3,000.00	1,500.00	1,500.00	0.00
4	2201	11	COMPLEMENTO POR CALIDAD PROFESIONAL AL PERSONAL PERMANENTE	4,500.00	0.00	4,500.00	0.00	0.00	0.00	0.00	4,500.00	4,500.00	0.00
5	0101	11	COMPLEMENTOS ESPECÍFICOS AL PERSONAL PERMANENTE	1,045,680.00	-219,380.00	826,300.00	0.00	471,185.95	471,185.95	471,185.95	355,114.05	355,114.05	0.00
5	0301	11	COMPLEMENTOS ESPECÍFICOS AL PERSONAL PERMANENTE	156,480.00	0.00	156,480.00	0.00	73,240.00	73,240.00	73,240.00	83,240.00	83,240.00	0.00
5	0901	11	COMPLEMENTOS ESPECÍFICOS AL PERSONAL PERMANENTE	263,040.00	0.00	263,040.00	0.00	117,672.26	117,672.26	117,672.26	145,367.74	145,367.74	0.00
5	1401	11	COMPLEMENTOS ESPECÍFICOS AL PERSONAL PERMANENTE	103,200.00	0.00	103,200.00	0.00	67,415.48	67,415.48	67,415.48	35,784.52	35,784.52	0.00
5	1601	11	COMPLEMENTOS ESPECÍFICOS AL PERSONAL PERMANENTE	103,200.00	0.00	103,200.00	0.00	56,960.00	56,960.00	56,960.00	46,240.00	46,240.00	0.00
5	1701	11	COMPLEMENTOS ESPECÍFICOS AL PERSONAL PERMANENTE	85,440.00	0.00	85,440.00	0.00	56,960.00	56,960.00	56,960.00	28,480.00	28,480.00	0.00
5	1901	11	COMPLEMENTOS ESPECÍFICOS AL PERSONAL PERMANENTE	156,480.00	0.00	156,480.00	0.00	58,212.91	58,212.91	58,212.91	98,267.09	98,267.09	0.00
5	2201	11	COMPLEMENTOS ESPECÍFICOS AL PERSONAL PERMANENTE	156,480.00	0.00	156,480.00	0.00	29,647.74	29,647.74	29,647.74	126,832.26	126,832.26	0.00
5	0101	41	OTRAS REMUNERACIONES DE PERSONAL TEMPORAL	0.00	662,775.00	662,775.00	0.00	662,774.19	662,774.19	662,774.19	0.81	0.81	0.00
5	0101	51	OTRAS REMUNERACIONES DE PERSONAL TEMPORAL	0.00	687,000.00	687,000.00	0.00	687,000.00	226,967.74	226,967.74	0.00	460,032.26	0.00

23

Sistema de Contabilidad Integrada Gubernamental
Ejecución de Gastos - Reportes - Informacion Analitica
Ejecucion Analitica del Presupuesto Por tipo de Gasto
 Expresado en Quetzales

PAGINA : 12 DE 18
 FECHA : 1/09/2023
 HORA : 8:25.01
 REPORTE: R00802794.rpt

JERCICIO: 2023

DEL MES DE ENERO AL MES DE AGOSTO

SPG	PY	ACT	OBR	ASIGNADO	MODIFICACIONES	VIGENTE	PRE-COMPROMETIDO	COMPROMETIDO	DEVENGADO	PAGADO	SALDO POR COMPROMETER	SALDO POR DEVENGAR	SALDO POR PAGAR
EN	UBG	FTE	DESCRIPCION										
09	0101	11	OTRAS REMUNERACIONES DE PERSONAL TEMPORAL	200,000.00	-38,361.00	161,639.00	0.00	160,639.32	108,639.32	108,639.32	999.68	52,999.68	0.00
01	0101	11	DIETAS	48,000.00	0.00	48,000.00	0.00	26,000.00	26,000.00	26,000.00	22,000.00	22,000.00	0.00
03	0101	11	GASTOS DE REPRESENTACIÓN EN EL INTERIOR	3,600.00	0.00	3,600.00	0.00	2,400.00	2,400.00	2,400.00	1,200.00	1,200.00	0.00
01	0101	11	AGUINALDO	365,496.00	-112,269.00	253,227.00	0.00	1,787.59	1,787.59	1,787.59	251,439.41	251,439.41	0.00
01	0301	11	AGUINALDO	52,815.00	0.00	52,815.00	0.00	0.00	0.00	0.00	52,815.00	52,815.00	0.00
01	0901	11	AGUINALDO	88,795.00	0.00	88,795.00	0.00	0.00	0.00	0.00	88,795.00	88,795.00	0.00
01	1401	11	AGUINALDO	34,675.00	0.00	34,675.00	0.00	0.00	0.00	0.00	34,675.00	34,675.00	0.00
01	1601	11	AGUINALDO	34,575.00	0.00	34,575.00	0.00	0.00	0.00	0.00	34,575.00	34,575.00	0.00
01	1701	11	AGUINALDO	28,895.00	0.00	28,895.00	0.00	0.00	0.00	0.00	28,895.00	28,895.00	0.00
01	1901	11	AGUINALDO	51,115.00	0.00	51,115.00	0.00	0.00	0.00	0.00	51,115.00	51,115.00	0.00
01	2201	11	AGUINALDO	52,215.00	0.00	52,215.00	0.00	0.00	0.00	0.00	52,215.00	52,215.00	0.00
02	0101	11	BONIFICACIÓN ANUAL (BONO 14)	365,496.00	-112,269.00	253,227.00	0.00	182,372.21	182,372.21	182,372.21	70,854.79	70,854.79	0.00
02	0301	11	BONIFICACIÓN ANUAL (BONO 14)	52,815.00	0.00	52,815.00	0.00	25,228.00	25,228.00	25,228.00	27,587.00	27,587.00	0.00
02	0901	11	BONIFICACIÓN ANUAL (BONO 14)	88,795.00	0.00	88,795.00	0.00	38,941.26	38,941.26	38,941.26	49,853.74	49,853.74	0.00
02	1401	11	BONIFICACIÓN ANUAL (BONO 14)	34,675.00	0.00	34,675.00	0.00	24,435.00	24,435.00	24,435.00	10,240.00	10,240.00	0.00
02	1601	11	BONIFICACIÓN ANUAL (BONO 14)	34,575.00	0.00	34,575.00	0.00	20,980.00	20,980.00	20,980.00	13,595.00	13,595.00	0.00
02	1701	11	BONIFICACIÓN ANUAL (BONO 14)	28,895.00	0.00	28,895.00	0.00	20,480.00	20,480.00	20,480.00	8,415.00	8,415.00	0.00
02	1901	11	BONIFICACIÓN ANUAL (BONO 14)	51,115.00	0.00	51,115.00	0.00	20,333.29	20,333.29	20,333.29	30,781.71	30,781.71	0.00
02	2201	11	BONIFICACIÓN ANUAL (BONO 14)	52,215.00	0.00	52,215.00	0.00	8,576.00	8,576.00	8,576.00	43,639.00	43,639.00	0.00
03	0101	11	BONO VACACIONAL	79,500.00	-13,500.00	66,000.00	0.00	620.55	620.55	620.55	65,379.45	65,379.45	0.00
03	0301	11	BONO VACACIONAL	13,500.00	0.00	13,500.00	0.00	0.00	0.00	0.00	13,500.00	13,500.00	0.00
03	0901	11	BONO VACACIONAL	27,000.00	0.00	27,000.00	0.00	0.00	0.00	0.00	27,000.00	27,000.00	0.00
03	1401	11	BONO VACACIONAL	7,500.00	0.00	7,500.00	0.00	0.00	0.00	0.00	7,500.00	7,500.00	0.00
03	1601	11	BONO VACACIONAL	9,000.00	0.00	9,000.00	0.00	0.00	0.00	0.00	9,000.00	9,000.00	0.00
03	1701	11	BONO VACACIONAL	6,000.00	0.00	6,000.00	0.00	0.00	0.00	0.00	6,000.00	6,000.00	0.00
03	1901	11	BONO VACACIONAL	19,500.00	0.00	19,500.00	0.00	0.00	0.00	0.00	19,500.00	19,500.00	0.00
03	2201	11	BONO VACACIONAL	18,000.00	0.00	18,000.00	0.00	0.00	0.00	0.00	18,000.00	18,000.00	0.00
01	0101	11	ENERGÍA ELÉCTRICA	51,540.00	0.00	51,540.00	0.00	31,568.85	31,568.85	31,568.85	19,971.15	19,971.15	0.00
01	0101	11	AGUA	4,500.00	0.00	4,500.00	0.00	548.16	548.16	548.16	3,951.84	3,951.84	0.00
01	0101	11	TELEFONÍA	36,312.00	0.00	36,312.00	0.00	19,565.89	14,789.89	14,789.89	16,746.11	21,522.11	0.00
01	0101	11	EXTRACCIÓN DE BASURA Y DESTRUCCIÓN DE DESECHOS SÓLIDOS	4,500.00	0.00	4,500.00	0.00	1,940.00	1,940.00	1,940.00	2,560.00	2,560.00	0.00
01	0101	11	DIVULGACIÓN E INFORMACIÓN	0.00	45,000.00	45,000.00	0.00	0.00	0.00	0.00	45,000.00	45,000.00	0.00
01	0101	11	IMPRESIÓN, ENCUADERNACIÓN Y REPRODUCCIÓN	8,000.00	17,000.00	25,000.00	0.00	22,175.00	22,175.00	22,175.00	2,825.00	2,825.00	0.00
01	0101	11	VIÁTICOS EN EL INTERIOR	8,000.00	20,000.00	28,000.00	0.00	3,700.90	2,860.90	2,860.90	24,299.10	25,139.10	0.00
01	0101	11	TRANSPORTE DE PERSONAS	8,400.00	0.00	8,400.00	0.00	7,095.00	7,055.00	7,055.00	1,305.00	1,345.00	0.00
01	0101	11	FLETES	39,400.00	-39,400.00	0.00	0.00	0.00	0.00	0.00	0.00	0.00	0.00
01	0101	11	ARRENDAMIENTO DE EDIFICIOS Y LOCALES	0.00	520,000.00	520,000.00	0.00	511,500.00	298,375.00	298,375.00	8,500.00	221,625.00	0.00
01	0101	11	MANTENIMIENTO Y REPARACIÓN DE EQUIPO DE OFICINA	13,000.00	-1,000.00	12,000.00	0.00	2,700.00	2,700.00	2,700.00	9,300.00	9,300.00	0.00
01	0101	11	MANTENIMIENTO Y REPARACIÓN DE MEDIOS DE TRANSPORTE	3,150.00	-1,000.00	2,150.00	0.00	750.00	750.00	750.00	1,400.00	1,400.00	0.00
01	0101	11	MANTENIMIENTO Y REPARACIÓN DE EQUIPO DE CÓMPUTO	9,821.00	-9,821.00	0.00	0.00	0.00	0.00	0.00	0.00	0.00	0.00

Sistema de Contabilidad Integrada Gubernamental
Ejecución de Gastos - Reportes - Informacion Analitica

Ejecucion Analitica del Presupuesto Por tipo de Gasto

Expresado en Quetzales

PAGINA : 13 DE 18
 FECHA : 1/09/2023
 HORA : 8:25.01
 REPORTE: R00802794.rpt

PERIODO: 2023

DEL MES DE ENERO AL MES DE AGOSTO

SPG	PY	ACT	OBR	ASIGNADO	MODIFICACIONES	VIGENTE	PRE-COMPROMETIDO	COMPROMETIDO	DEVENGADO	PAGADO	SALDO POR COMPROMETER	SALDO POR DEVENGAR	SALDO POR PAGAR
N	UBG	FTE	DESCRIPCION										
5	0101	11	IMPUESTOS, DERECHOS Y TASAS	1,044.00	-500.00	544.00	0.00	26.72	26.72	26.72	517.28	517.28	0.00
6	0101	11	SERVICIOS DE ATENCIÓN Y PROTOCOLO	0.00	16,000.00	16,000.00	0.00	0.00	0.00	0.00	16,000.00	16,000.00	0.00
9	0101	11	OTROS SERVICIOS	8,400.00	21,000.00	29,400.00	0.00	4,415.00	4,415.00	4,415.00	24,985.00	24,985.00	0.00
1	0101	11	ALIMENTOS PARA PERSONAS	30,000.00	10,800.00	40,800.00	0.00	17,843.40	17,843.40	17,843.40	22,956.60	22,956.60	0.00
2	0101	11	ACABADOS TEXTILES	1,000.00	-1,000.00	0.00	0.00	0.00	0.00	0.00	0.00	0.00	0.00
1	0101	11	PAPEL DE ESCRITORIO	15,000.00	-15,000.00	0.00	0.00	0.00	0.00	0.00	0.00	0.00	0.00
2	0101	11	PAPELES COMERCIALES, CARTULINAS, CARTONES Y OTROS	500.00	-500.00	0.00	0.00	0.00	0.00	0.00	0.00	0.00	0.00
3	0101	11	PRODUCTOS DE PAPEL O CARTÓN	16,919.00	-3,619.00	13,300.00	0.00	6,608.88	6,608.88	6,608.88	6,691.12	6,691.12	0.00
4	0101	11	PRODUCTOS DE ARTES GRÁFICAS	2,600.00	-2,600.00	0.00	0.00	0.00	0.00	0.00	0.00	0.00	0.00
2	0101	11	COMBUSTIBLES Y LUBRICANTES	750.00	0.00	750.00	0.00	230.00	230.00	230.00	520.00	520.00	0.00
4	0101	11	INSECTICIDAS, FUMIGANTES Y SIMILARES	10,000.00	-10,000.00	0.00	0.00	0.00	0.00	0.00	0.00	0.00	0.00
7	0101	11	TINTES, PINTURAS Y COLORANTES	19,800.00	-18,600.00	1,200.00	0.00	1,020.00	1,020.00	1,020.00	180.00	180.00	0.00
1	0101	11	ÚTILES DE OFICINA	17,660.00	-17,660.00	0.00	0.00	0.00	0.00	0.00	0.00	0.00	0.00
2	0101	11	PRODUCTOS SANITARIOS, DE LIMPIEZA Y DE USO PERSONAL	10,000.00	-10,000.00	0.00	0.00	0.00	0.00	0.00	0.00	0.00	0.00
7	0101	11	MATERIALES, PRODUCTOS Y ACCS. ELÉCTRICOS, CABLEADO ESTRUCTURADO DE REDES INFORMÁTICAS Y TELEFÓNICAS	10,800.00	15,000.00	25,800.00	0.00	0.00	0.00	0.00	25,800.00	25,800.00	0.00
3	0101	11	ACCESORIOS Y REPUESTOS EN GENERAL	20,364.00	-13,500.00	6,864.00	0.00	4,892.00	4,892.00	4,892.00	1,972.00	1,972.00	0.00
TOTAL ACTIVIDAD :				6,504,882.00	3,243,172.00	9,748,054.00	0.00	5,428,724.44	4,697,911.18	4,697,911.18	4,319,329.56	5,050,142.82	0.00
002	000		INDICES E INDICADORES ECONOMICOS										
0101	41		OTRAS REMUNERACIONES DE PERSONAL TEMPORAL	0.00	3,151,582.00	3,151,582.00	0.00	3,151,581.34	3,151,581.34	3,151,581.34	0.66	0.66	0.00
0101	51		OTRAS REMUNERACIONES DE PERSONAL TEMPORAL	0.00	5,848,418.00	5,848,418.00	0.00	5,708,857.94	1,813,506.33	1,813,506.33	139,560.06	4,034,911.67	0.00
0101	11		OTRAS REMUNERACIONES DE PERSONAL TEMPORAL	2,500,000.00	0.00	2,500,000.00	0.00	2,498,403.14	2,126,403.14	2,126,403.14	1,596.86	373,596.86	0.00
0101	12		TELEFONÍA	0.00	63,000.00	63,000.00	0.00	1,000.00	1,000.00	1,000.00	62,000.00	62,000.00	0.00
0101	11		DIVULGACIÓN E INFORMACIÓN	75,000.00	-45,000.00	30,000.00	0.00	0.00	0.00	0.00	30,000.00	30,000.00	0.00
0101	51		DIVULGACIÓN E INFORMACIÓN	0.00	20,100.00	20,100.00	0.00	0.00	0.00	0.00	20,100.00	20,100.00	0.00
0101	12		DIVULGACIÓN E INFORMACIÓN	0.00	95,000.00	95,000.00	0.00	46,844.00	46,844.00	46,844.00	48,156.00	48,156.00	0.00
0101	41		DIVULGACIÓN E INFORMACIÓN	0.00	0.00	0.00	0.00	0.00	0.00	0.00	0.00	0.00	0.00
0101	51		IMPRESIÓN, ENCUADERNACIÓN Y REPRODUCCIÓN	0.00	5,000.00	5,000.00	0.00	0.00	0.00	0.00	0.00	0.00	0.00
0101	41		IMPRESIÓN, ENCUADERNACIÓN Y REPRODUCCIÓN	0.00	0.00	0.00	0.00	0.00	0.00	0.00	5,000.00	5,000.00	0.00
0101	11		VIÁTICOS EN EL INTERIOR	100,000.00	-43,000.00	57,000.00	0.00	16,899.15	16,272.15	16,272.15	40,100.85	40,727.85	0.00
0101	12		RECONOCIMIENTO DE GASTOS	0.00	100,000.00	100,000.00	0.00	61,157.67	52,757.67	52,757.67	38,842.33	47,242.33	0.00
0101	12		TRANSPORTE DE PERSONAS	0.00	20,000.00	20,000.00	0.00	12,575.00	11,619.00	11,619.00	7,425.00	8,381.00	0.00
0101	11		TRANSPORTE DE PERSONAS	65,000.00	105,000.00	170,000.00	0.00	113,963.00	113,963.00	113,963.00	56,037.00	56,037.00	0.00
0101	11		FLETES	0.00	63,399.00	63,399.00	0.00	26,985.00	26,985.00	26,985.00	36,414.00	36,414.00	0.00
0101	11		MANTENIMIENTO Y REPARACIÓN DE EQUIPO DE OFICINA	36,000.00	-6,000.00	30,000.00	0.00	0.00	0.00	0.00	30,000.00	30,000.00	0.00
0101	11		MANTENIMIENTO Y REPARACIÓN DE MEDIOS DE TRANSPORTE	0.00	0.00	0.00	0.00	0.00	0.00	0.00	0.00	0.00	0.00
0101	11		MANTENIMIENTO Y REPARACIÓN DE EQUIPO DE CÓMPUTO	36,000.00	-36,000.00	0.00	0.00	0.00	0.00	0.00	0.00	0.00	0.00

25

Sistema de Contabilidad Integrada Gubernamental
Ejecución de Gastos - Reportes - Información Analítica
Ejecución Analítica del Presupuesto Por tipo de Gasto
 Expresado en Quetzales

PAGINA : 14 DE 18
 FECHA : 1/09/2023
 HORA : 8:25.01
 REPORTE: R00802794.rpt

PERIODO: 2023 DEL MES DE ENERO AL MES DE AGOSTO

SPG	PY	ACT	OBR	ASIGNADO	MODIFICACIONES	VIGENTE	PRE-COMPROMETIDO	COMPROMETIDO	DEVENGADO	PAGADO	SALDO POR COMPROMETER	SALDO POR DEVENGAR	SALDO POR PAGAR
N	UBG	FTE	DESCRIPCION										
5	0101	51	SERVICIOS DE CAPACITACIÓN	0.00	35,254.00	35,254.00	0.00	0.00	0.00	0.00	35,254.00	35,254.00	0.00
5	0101	12	SERVICIOS DE CAPACITACIÓN	0.00	217,671.00	217,671.00	0.00	130,696.50	130,696.50	130,696.50	86,974.50	86,974.50	0.00
5	0101	11	SERVICIOS DE CAPACITACIÓN	0.00	262,878.00	262,878.00	0.00	127,877.02	127,877.02	127,877.02	135,000.98	135,000.98	0.00
6	0101	12	SERVICIOS DE INFORMÁTICA Y SISTEMAS COMPUTARIZADOS	0.00	50,000.00	50,000.00	0.00	0.00	0.00	0.00	50,000.00	50,000.00	0.00
6	0101	51	SERVICIOS DE INFORMÁTICA Y SISTEMAS COMPUTARIZADOS	0.00	150,000.00	150,000.00	0.00	0.00	0.00	0.00	150,000.00	150,000.00	0.00
6	0101	41	SERVICIOS DE INFORMÁTICA Y SISTEMAS COMPUTARIZADOS	0.00	0.00	0.00	0.00	0.00	0.00	0.00	0.00	0.00	0.00
6	0101	11	SERVICIOS DE ATENCIÓN Y PROTOCOLO	0.00	14,000.00	14,000.00	0.00	0.00	0.00	0.00	14,000.00	14,000.00	0.00
6	0101	41	SERVICIOS DE ATENCIÓN Y PROTOCOLO	0.00	0.00	0.00	0.00	0.00	0.00	0.00	0.00	0.00	0.00
6	0101	12	SERVICIOS DE ATENCIÓN Y PROTOCOLO	0.00	0.00	0.00	0.00	0.00	0.00	0.00	0.00	0.00	0.00
9	0101	11	OTROS SERVICIOS	26,128.00	14,272.00	40,400.00	0.00	18,121.00	18,121.00	18,121.00	22,279.00	22,279.00	0.00
1	0101	11	ALIMENTOS PARA PERSONAS	500,000.00	-424,299.00	75,701.00	0.00	38,355.35	38,355.35	38,355.35	37,345.65	37,345.65	0.00
4	0101	11	PRODUCTOS AGROFORESTALES, MADERA, CORCHO Y SUS MANUFACTURAS	11,880.00	-11,880.00	0.00	0.00	0.00	0.00	0.00	0.00	0.00	0.00
2	0101	11	ACABADOS TEXTILES	0.00	5,046.00	5,046.00	0.00	0.00	0.00	0.00	5,046.00	5,046.00	0.00
3	0101	11	PRENDAS DE VESTIR	15,000.00	2,000.00	17,000.00	0.00	5,740.50	5,740.50	5,740.50	11,259.50	11,259.50	0.00
3	0101	41	PRENDAS DE VESTIR	0.00	25,110.00	25,110.00	0.00	25,109.50	25,109.50	25,109.50	0.50	0.50	0.00
3	0101	51	PRENDAS DE VESTIR	0.00	39,890.00	39,890.00	0.00	3,250.00	3,250.00	3,250.00	36,640.00	36,640.00	0.00
3	0101	12	PRENDAS DE VESTIR	0.00	110,000.00	110,000.00	0.00	0.00	0.00	0.00	110,000.00	110,000.00	0.00
1	0101	51	PAPEL DE ESCRITORIO	0.00	0.00	0.00	0.00	0.00	0.00	0.00	0.00	0.00	0.00
1	0101	41	PAPEL DE ESCRITORIO	0.00	0.00	0.00	0.00	0.00	0.00	0.00	0.00	0.00	0.00
3	0101	11	PRODUCTOS DE PAPEL O CARTÓN	0.00	1,400.00	1,400.00	0.00	0.00	0.00	0.00	1,400.00	1,400.00	0.00
3	0101	12	PRODUCTOS DE PAPEL O CARTÓN	0.00	13,600.00	13,600.00	0.00	6,531.72	6,531.72	6,531.72	7,068.28	7,068.28	0.00
1	0101	11	PRODUCTOS DE ARTES GRÁFICAS	0.00	0.00	0.00	0.00	0.00	0.00	0.00	0.00	0.00	0.00
1	0101	11	LLANTAS Y NEUMÁTICOS	2,500.00	-2,500.00	0.00	0.00	0.00	0.00	0.00	0.00	0.00	0.00
1	0101	11	COMBUSTIBLES Y LUBRICANTES	10,000.00	0.00	10,000.00	0.00	7,500.00	7,500.00	7,500.00	2,500.00	2,500.00	0.00
1	0101	12	COMBUSTIBLES Y LUBRICANTES	0.00	150,000.00	150,000.00	0.00	150,000.00	0.00	0.00	0.00	150,000.00	0.00
1	0101	11	PRODUCTOS PLÁSTICOS, NYLON, VINIL Y P.V.C.	0.00	35,000.00	35,000.00	0.00	8,585.54	8,585.54	8,585.54	26,414.46	26,414.46	0.00
1	0101	11	OTROS PRODUCTOS METÁLICOS	0.00	1,000.00	1,000.00	0.00	1,000.00	1,000.00	1,000.00	0.00	0.00	0.00
1	0101	11	ÚTILES DE OFICINA	17,500.00	-16,782.00	718.00	0.00	717.80	717.80	717.80	0.20	0.20	0.00
1	0101	51	ÚTILES DEPORTIVOS Y RECREATIVOS	0.00	2,500.00	2,500.00	0.00	0.00	0.00	0.00	2,500.00	2,500.00	0.00
1	0101	41	ÚTILES DEPORTIVOS Y RECREATIVOS	0.00	0.00	0.00	0.00	0.00	0.00	0.00	0.00	0.00	0.00
1	0101	11	MATERIALES, PRODUCTOS Y ACCS. ELÉCTRICOS, CABLEADO ESTRUCTURADO DE REDES INFORMÁTICAS Y TELEFÓNICAS	5,000.00	43,500.00	48,500.00	0.00	25,142.07	25,142.07	25,142.07	23,357.93	23,357.93	0.00
1	0101	11	ACCESORIOS Y REPUESTOS EN GENERAL	99,992.00	-71,992.00	28,000.00	0.00	4,423.01	4,423.01	4,423.01	23,576.99	23,576.99	0.00
TOTAL ACTIVIDAD :				3,500,000.00	9,987,167.00	13,487,167.00	0.00	12,191,316.25	7,763,981.64	7,763,981.64	1,295,850.75	5,723,185.36	0.00
003	000	000	PRECIOS DE REFERENCIA										
0101	11	11	PERSONAL PERMANENTE	114,972.00	271,836.00	386,808.00	0.00	83,769.00	83,769.00	83,769.00	303,039.00	303,039.00	0.00
0101	11	11	COMPLEMENTO PERSONAL AL SALARIO DEL PERSONAL PERMANENTE	136,800.00	-9,600.00	127,200.00	0.00	13,100.00	13,100.00	13,100.00	114,100.00	114,100.00	0.00
0101	11	11	COMPLEMENTO POR ANTIGÜEDAD AL PERSONAL PERMANENTE	1,200.00	0.00	1,200.00	0.00	200.00	200.00	200.00	1,000.00	1,000.00	0.00

26

Sistema de Calidad Integrada Gubernamental
Ejecución de Gastos - Reportes - Información Analítica
Ejecución Analítica del Presupuesto Por tipo de Gasto
 Expresado en Quetzales

PAGINA : 15 DE 18
 FECHA : 1/09/2023
 HORA : 8:25.01
 REPORTE: R00802794.rpt

PERIODO: 2023

DEL MES DE ENERO AL MES DE AGOSTO

N	SPG	PY	ACT	OBR	UBG	FTE	DESCRIPCION	ASIGNADO	MODIFICACIONES	VIGENTE	PRE-COMPROMETIDO	COMPROMETIDO	DEVENGADO	PAGADO	SALDO POR COMPROMETER	SALDO POR DEVENGAR	SALDO POR PAGAR
4	0101	11					COMPLEMENTO POR CALIDAD PROFESIONAL AL PERSONAL PERMANENTE	45,000.00	0.00	45,000.00	0.00	3,375.00	3,375.00	3,375.00	41,625.00	41,625.00	0.00
5	0101	11					COMPLEMENTOS ESPECÍFICOS AL PERSONAL PERMANENTE	331,200.00	-45,000.00	286,200.00	0.00	35,380.00	35,380.00	35,380.00	250,820.00	250,820.00	0.00
9	0101	11					OTRAS REMUNERACIONES DE PERSONAL TEMPORAL	10,391,480.00	-9,230,000.00	1,161,480.00	0.00	994,290.31	684,548.38	684,548.38	167,189.69	476,931.62	0.00
1	0101	11					AGUINALDO	3,321,150.00	-3,220,246.00	100,904.00	0.00	0.00	0.00	0.00	100,904.00	100,904.00	0.00
2	0101	11					BONIFICACIÓN ANUAL (BONO 14)	3,321,150.00	-3,300,246.00	20,904.00	0.00	11,738.33	0.00	0.00	9,165.67	9,165.67	0.00
3	0101	11					BONO VACACIONAL	22,500.00	-1,500.00	21,000.00	0.00	0.00	11,738.33	11,738.33	0.00	0.00	0.00
1	0101	11					ENERGÍA ELÉCTRICA	323,460.00	-323,460.00	0.00	0.00	0.00	0.00	0.00	21,000.00	21,000.00	0.00
3	0101	11					TELEFONÍA	373,488.00	-373,488.00	0.00	0.00	0.00	0.00	0.00	0.00	0.00	0.00
1	0101	11					DIVULGACIÓN E INFORMACIÓN	107,600.00	-86,700.00	20,900.00	0.00	0.00	0.00	0.00	0.00	0.00	0.00
2	0101	11					IMPRESIÓN, ENCUADERNACIÓN Y REPRODUCCIÓN	367,500.00	-355,500.00	12,000.00	0.00	12,900.00	12,900.00	12,900.00	8,000.00	8,000.00	0.00
3	0101	11					VIÁTICOS EN EL INTERIOR	207,500.00	-207,500.00	0.00	0.00	0.00	0.00	0.00	12,000.00	12,000.00	0.00
1	0101	11					TRANSPORTE DE PERSONAS	0.00	145,000.00	145,000.00	0.00	0.00	0.00	0.00	0.00	0.00	0.00
1	0101	11					ARRENDAMIENTO DE EDIFICIOS Y LOCALES	1,240,000.00	-1,240,000.00	0.00	0.00	0.00	0.00	0.00	145,000.00	145,000.00	0.00
3	0101	11					DERECHOS DE BIENES INTANGIBLES	247,142.00	-234,242.00	12,900.00	0.00	11,200.00	11,200.00	11,200.00	0.00	0.00	0.00
2	0101	11					MANTENIMIENTO Y REPARACIÓN DE EQUIPO DE OFICINA	25,000.00	-19,000.00	6,000.00	0.00	1,400.00	1,400.00	1,400.00	4,600.00	4,600.00	0.00
3	0101	11					MANTENIMIENTO Y REPARACIÓN DE EQUIPO DE CÓMPUTO	53,000.00	-50,000.00	3,000.00	0.00	0.00	0.00	0.00	3,000.00	3,000.00	0.00
1	0101	11					MANTENIMIENTO Y REPARACIÓN DE INSTALACIONES	0.00	10,000.00	10,000.00	0.00	10,000.00	10,000.00	10,000.00	0.00	0.00	0.00
1	0101	41					SERVICIOS DE CAPACITACIÓN	0.00	0.00	0.00	0.00	0.00	0.00	0.00	0.00	0.00	0.00
1	0101	11					SERVICIOS DE CAPACITACIÓN	26,000.00	0.00	26,000.00	0.00	0.00	0.00	0.00	0.00	0.00	0.00
1	0101	51					SERVICIOS DE CAPACITACIÓN	0.00	8,082.00	8,082.00	0.00	0.00	0.00	0.00	26,000.00	26,000.00	0.00
1	0101	41					SERVICIOS DE INFORMÁTICA Y SISTEMAS COMPUTARIZADOS	0.00	10,500.00	10,500.00	0.00	10,500.00	10,500.00	10,500.00	0.00	0.00	0.00
1	0101	51					SERVICIOS DE INFORMÁTICA Y SISTEMAS COMPUTARIZADOS	0.00	94,500.00	94,500.00	0.00	0.00	0.00	0.00	0.00	0.00	0.00
1	0101	11					OTROS ESTUDIOS Y/O SERVICIOS	3,850,000.00	-3,850,000.00	0.00	0.00	0.00	0.00	0.00	94,500.00	94,500.00	0.00
1	0101	11					PRIMAS Y GASTOS DE SEGUROS Y FIANZAS	760,000.00	-760,000.00	0.00	0.00	0.00	0.00	0.00	0.00	0.00	0.00
1	0101	11					SERVICIOS DE ATENCIÓN Y PROTOCOLO	0.00	15,000.00	15,000.00	0.00	0.00	0.00	0.00	0.00	0.00	0.00
1	0101	11					SERVICIOS DE VIGILANCIA	445,458.00	-445,458.00	0.00	0.00	0.00	0.00	0.00	15,000.00	15,000.00	0.00
1	0101	11					ALIMENTOS PARA PERSONAS	10,400.00	0.00	10,400.00	0.00	0.00	0.00	0.00	0.00	0.00	0.00
1	0101	11					PAPEL DE ESCRITORIO	0.00	3,100.00	3,100.00	0.00	2,529.50	2,529.50	2,529.50	7,870.50	7,870.50	0.00
1	0101	11					LLANTAS Y NEUMÁTICOS	275,000.00	-275,000.00	0.00	0.00	0.00	0.00	0.00	3,100.00	3,100.00	0.00
1	0101	11					MATERIALES, PRODUCTOS Y ACCS. ELÉCTRICOS, CABLEADO ESTRUCTURADO DE REDES INFORMÁTICAS Y TELEFÓNICAS	3,000.00	-3,000.00	0.00	0.00	0.00	0.00	0.00	0.00	0.00	0.00
TOTAL ACTIVIDAD :								26,000,000.00	-23,471,922.00	2,528,078.00	0.00	1,190,382.14	880,640.21	880,640.21	1,337,695.86	1,647,437.79	0.00
TOTAL PROYECTO:								36,004,882.00	-10,241,583.00	25,763,299.00	0.00	18,810,422.83	13,342,533.03	13,342,533.03	6,952,876.17	12,420,765.97	0.00
TOTAL SUBPROGRAMA:								36,004,882.00	-10,241,583.00	25,763,299.00	0.00	18,810,422.83	13,342,533.03	13,342,533.03	6,952,876.17	12,420,765.97	0.00

27

Sistema de Contabilidad Integrada Gubernamental
Ejecución de Gastos - Reportes - Información Analítica
Ejecución Analítica del Presupuesto Por tipo de Gasto
 Expresado en Quetzales

PAGINA : 16 DE 18
 FECHA : 1/09/2023
 HORA : 8:25.01
 REPORTE: R00802794.rpt

PERIODO: 2023

DEL MES DE ENERO AL MES DE AGOSTO

SPG	PY	ACT	OBR	ASIGNADO	MODIFICACIONES	VIGENTE	PRE-COMPROMETIDO	COMPROMETIDO	DEVENGADO	PAGADO	SALDO POR COMPROMETER	SALDO POR DEVENGAR	SALDO POR PAGAR
UBG	FTE	DESCRIPCION											
TOTAL PROGRAMA:				36,004,882.00	-10,241,583.00	25,763,299.00	0.00	18,810,422.83	13,342,533.03	13,342,533.03	6,952,876.17	12,420,765.97	0.00
TOTAL TIPO GASTO : 11				86,046,138.00	18,181,700.00	104,227,838.00	0.00	69,401,148.12	48,849,323.54	48,849,323.54	34,826,689.88	55,378,514.46	0.00
12 DESARROLLO HUMANO													
ACTIVIDADES CENTRALES													
00 SIN SUBPROGRAMA													
000 SIN PROYECTO													
003 000 SERVICIOS ADMINISTRATIVOS, FINANCIEROS E INFORMATICOS													
1	0101	11	APORTE PATRONAL AL IGSS	1,652,666.00	-232,871.00	1,419,795.00	0.00	662,283.49	662,283.49	662,283.49	757,511.51	757,511.51	0.00
5	0101	11	APORTE PARA CLASES PASIVAS	750,000.00	-48,370.00	701,630.00	0.00	335,922.37	335,922.37	335,922.37	365,707.63	365,707.63	0.00
TOTAL ACTIVIDAD :				2,402,666.00	-281,241.00	2,121,425.00	0.00	998,205.86	998,205.86	998,205.86	1,123,219.14	1,123,219.14	0.00
TOTAL PROYECTO:				2,402,666.00	-281,241.00	2,121,425.00	0.00	998,205.86	998,205.86	998,205.86	1,123,219.14	1,123,219.14	0.00
TOTAL SUBPROGRAMA:				2,402,666.00	-281,241.00	2,121,425.00	0.00	998,205.86	998,205.86	998,205.86	1,123,219.14	1,123,219.14	0.00
TOTAL PROGRAMA:				2,402,666.00	-281,241.00	2,121,425.00	0.00	998,205.86	998,205.86	998,205.86	1,123,219.14	1,123,219.14	0.00
TOTAL TIPO GASTO : 12				2,402,666.00	-281,241.00	2,121,425.00	0.00	998,205.86	998,205.86	998,205.86	1,123,219.14	1,123,219.14	0.00
13 TRANSFERENCIAS CORRIENTES													
ACTIVIDADES CENTRALES													
00 SIN SUBPROGRAMA													
000 SIN PROYECTO													
003 000 SERVICIOS ADMINISTRATIVOS, FINANCIEROS E INFORMATICOS													
1	0101	11	AYUDA PARA FUNERALES	0.00	20,000.00	20,000.00	0.00	8,462.00	0.00	0.00	11,538.00	20,000.00	0.00
2	0101	11	PRESTACIONES PÓSTUMAS	80,000.00	0.00	80,000.00	0.00	9,231.00	0.00	0.00	70,769.00	80,000.00	0.00
3	0101	51	INDEMNIZACIONES AL PERSONAL	0.00	260,989.00	260,989.00	0.00	49,281.37	49,281.37	49,281.37	211,707.63	211,707.63	0.00
3	0101	41	INDEMNIZACIONES AL PERSONAL	470,400.00	-260,989.00	209,411.00	0.00	209,410.98	209,410.98	209,410.98	0.02	0.02	0.00
5	0101	11	VACACIONES PAGADAS POR RETIRO	0.00	100,000.00	100,000.00	0.00	53,363.28	50,119.51	50,119.51	46,636.72	49,880.49	0.00
5	0101	11	SERVICIOS GUBERNAMENTALES DE FISCALIZACIÓN	223,608.00	0.00	223,608.00	0.00	147,296.37	147,296.37	147,296.37	76,311.63	76,311.63	0.00
TOTAL ACTIVIDAD :				774,008.00	120,000.00	894,008.00	0.00	477,045.00	456,108.23	456,108.23	416,963.00	437,899.77	0.00
TOTAL PROYECTO:				774,008.00	120,000.00	894,008.00	0.00	477,045.00	456,108.23	456,108.23	416,963.00	437,899.77	0.00
TOTAL SUBPROGRAMA:				774,008.00	120,000.00	894,008.00	0.00	477,045.00	456,108.23	456,108.23	416,963.00	437,899.77	0.00
TOTAL PROGRAMA:				774,008.00	120,000.00	894,008.00	0.00	477,045.00	456,108.23	456,108.23	416,963.00	437,899.77	0.00
GENERACION DE CENSOS Y ENCUESTAS													
00 SIN SUBPROGRAMA													
000 SIN PROYECTO													
003 000 GENERACION DE ENCUESTAS NACIONALES													

28

Sistema de Contabilidad Integrada Gubernamental
Ejecución de Gastos - Reportes - Información Analítica
Ejecución Analítica del Presupuesto Por tipo de Gasto
 Expresado en Quetzales

PAGINA : 17 DE 18
 FECHA : 1/09/2023
 HORA : 8:25.01
 REPORTE: R00802794.rpt

ERCICIO: 2023

DEL MES DE ENERO AL MES DE AGOSTO

SPG	PY	ACT	OBR	ASIGNADO	MODIFICACIONES	VIGENTE	PRE-COMPROMETIDO	COMPROMETIDO	DEVENGADO	PAGADO	SALDO POR COMPROMETER	SALDO POR DEVENGAR	SALDO POR PAGAR
UBG	FTE	DESCRIPCION											
0101	12	SERVICIOS GUBERNAMENTALES DE FISCALIZACIÓN		0.00	5,000.00	5,000.00	0.00	0.00	0.00	0.00	5,000.00	5,000.00	0.00
0101	11	SERVICIOS GUBERNAMENTALES DE FISCALIZACIÓN		0.00	20,019.00	20,019.00	0.00	0.00	0.00	0.00	20,019.00	20,019.00	0.00
TOTAL ACTIVIDAD :				0.00	25,019.00	25,019.00	0.00	0.00	0.00	0.00	25,019.00	25,019.00	0.00
TOTAL PROYECTO:				0.00	25,019.00	25,019.00	0.00	0.00	0.00	0.00	25,019.00	25,019.00	0.00
TOTAL SUBPROGRAMA:				0.00	25,019.00	25,019.00	0.00	0.00	0.00	0.00	25,019.00	25,019.00	0.00
TOTAL PROGRAMA:				0.00	25,019.00	25,019.00	0.00	0.00	0.00	0.00	25,019.00	25,019.00	0.00
PRODUCCIÓN DE ESTADÍSTICAS, INDICADORES Y PRECIOS DE REFERENCIA													
00 SIN SUBPROGRAMA													
000 SIN PROYECTO													
002 000 INDICES E INDICADORES ECONOMICOS													
0101	12	SERVICIOS GUBERNAMENTALES DE FISCALIZACIÓN		0.00	32,052.00	32,052.00	0.00	0.00	0.00	0.00	32,052.00	32,052.00	0.00
TOTAL ACTIVIDAD :				0.00	32,052.00	32,052.00	0.00	0.00	0.00	0.00	32,052.00	32,052.00	0.00
TOTAL PROYECTO:				0.00	32,052.00	32,052.00	0.00	0.00	0.00	0.00	32,052.00	32,052.00	0.00
TOTAL SUBPROGRAMA:				0.00	32,052.00	32,052.00	0.00	0.00	0.00	0.00	32,052.00	32,052.00	0.00
TOTAL PROGRAMA:				0.00	32,052.00	32,052.00	0.00	0.00	0.00	0.00	32,052.00	32,052.00	0.00
TOTAL TIPO GASTO : 13				774,008.00	177,071.00	951,079.00	0.00	477,045.00	456,108.23	456,108.23	474,034.00	494,970.77	0.00
21 INVERSIÓN FÍSICA													
ACTIVIDADES CENTRALES													
00 SIN SUBPROGRAMA													
000 SIN PROYECTO													
003 000 SERVICIOS ADMINISTRATIVOS, FINANCIEROS E INFORMATICOS													
0101	32	MOBILIARIO Y EQUIPO DE OFICINA		3,000.00	0.00	3,000.00	0.00	0.00	0.00	0.00	3,000.00	3,000.00	0.00
0101	12	MOBILIARIO Y EQUIPO DE OFICINA		0.00	0.00	0.00	0.00	0.00	0.00	0.00	0.00	0.00	0.00
0101	43	MOBILIARIO Y EQUIPO DE OFICINA		0.00	503,500.00	503,500.00	0.00	97,450.00	97,450.00	97,450.00	406,050.00	406,050.00	0.00
0101	32	EQUIPO EDUCACIONAL, CULTURAL Y RECREATIVO		7,000.00	0.00	7,000.00	0.00	0.00	0.00	0.00	7,000.00	7,000.00	0.00
0101	12	EQUIPO EDUCACIONAL, CULTURAL Y RECREATIVO		0.00	0.00	0.00	0.00	0.00	0.00	0.00	0.00	0.00	0.00
0101	43	EQUIPO EDUCACIONAL, CULTURAL Y RECREATIVO		0.00	91,000.00	91,000.00	0.00	73,185.00	73,185.00	73,185.00	17,815.00	17,815.00	0.00
0101	43	EQUIPO DE TRANSPORTE		0.00	1,600,000.00	1,600,000.00	0.00	0.00	0.00	0.00	1,600,000.00	1,600,000.00	0.00
0101	12	EQUIPO DE TRANSPORTE		0.00	0.00	0.00	0.00	0.00	0.00	0.00	0.00	0.00	0.00
0101	43	EQUIPO PARA COMUNICACIONES		0.00	157,500.00	157,500.00	0.00	27,089.30	27,089.30	27,089.30	130,410.70	130,410.70	0.00
0101	12	EQUIPO PARA COMUNICACIONES		0.00	0.00	0.00	0.00	0.00	0.00	0.00	0.00	0.00	0.00
0101	32	EQUIPO DE CÓMPUTO		210,000.00	0.00	210,000.00	0.00	91,640.00	91,640.00	91,640.00	118,360.00	118,360.00	0.00

102

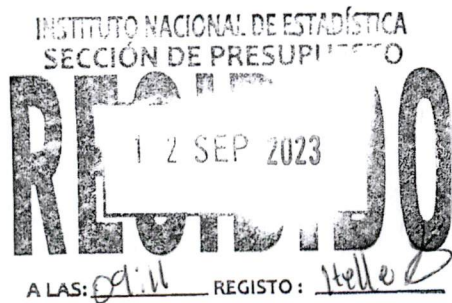
Sistema de Contabilidad Integrada Gubernamental
Ejecución de Gastos - Reportes - Información Analítica
Ejecución Analítica del Presupuesto Por tipo de Gasto
 Expresado en Quetzales

PAGINA : 18 DE 18
 FECHA : 1/09/2023
 HORA : 8:25.01
 REPORTE: R00802794.rpt

ERCICIO: 2023

DEL MES DE ENERO AL MES DE AGOSTO

N	SPG	PY	ACT	OBR	UBG	FTE	DESCRIPCION	ASIGNADO	MODIFICACIONES	VIGENTE	PRE-COMPROMETIDO	COMPROMETIDO	DEVENGADO	PAGADO	SALDO POR COMPROMETER	SALDO POR DEVENGAR	SALDO POR PAGAR		
8	0101	12					EQUIPO DE CÓMPUTO	0.00	0.00	0.00	0.00	0.00	0.00	0.00	0.00	0.00	0.00	0.00	
8	0101	43					EQUIPO DE CÓMPUTO	0.00	2,228,500.00	2,228,500.00	0.00	1,558,933.00	1,011,423.00	1,011,423.00	669,567.00	1,217,077.00	0.00	0.00	
9	0101	11					OTRAS MAQUINARIAS Y EQUIPOS	0.00	90,000.00	90,000.00	0.00	70,600.00	70,600.00	70,600.00	19,400.00	19,400.00	0.00	0.00	
9	0101	32					OTRAS MAQUINARIAS Y EQUIPOS	0.00	-40,000.00	-40,000.00	0.00	0.00	0.00	0.00	-40,000.00	-40,000.00	0.00	0.00	
9	0101	12					OTRAS MAQUINARIAS Y EQUIPOS	0.00	0.00	0.00	0.00	0.00	0.00	0.00	0.00	0.00	0.00	0.00	
9	0101	43					OTRAS MAQUINARIAS Y EQUIPOS	0.00	40,000.00	40,000.00	0.00	20,896.41	20,896.41	20,896.41	0.00	0.00	0.00	0.00	
TOTAL ACTIVIDAD :								220,000.00	4,750,500.00	4,970,500.00	0.00	1,939,793.71	1,392,283.71	1,392,283.71	3,030,706.29	3,578,216.29	0.00	0.00	
TOTAL PROYECTO:								220,000.00	4,750,500.00	4,970,500.00	0.00	1,939,793.71	1,392,283.71	1,392,283.71	3,030,706.29	3,578,216.29	0.00	0.00	0.00
TOTAL SUBPROGRAMA:								220,000.00	4,750,500.00	4,970,500.00	0.00	1,939,793.71	1,392,283.71	1,392,283.71	3,030,706.29	3,578,216.29	0.00	0.00	0.00
TOTAL PROGRAMA:								220,000.00	4,750,500.00	4,970,500.00	0.00	1,939,793.71	1,392,283.71	1,392,283.71	3,030,706.29	3,578,216.29	0.00	0.00	0.00
TOTAL TIPO GASTO : 21								220,000.00	4,750,500.00	4,970,500.00	0.00	1,939,793.71	1,392,283.71	1,392,283.71	3,030,706.29	3,578,216.29	0.00	0.00	0.00
TOTAL ENTIDAD 1120-0030-000-00								89,442,812.00	22,828,030.00	112,270,842.00	0.00	72,816,192.69	51,695,921.34	51,695,921.34	39,454,649.31	60,574,920.66	0.00	0.00	



OFICIO PLA-471-2023
Guatemala, 12 de septiembre de 2023

Licenciado
Billy H. Velásquez
Director Financiero
Presente

Estimado Lic. Velásquez:

Reciba un cordial saludo. Por este medio remito a usted copia simple del oficio de Gerencia No. 1,240-2023, con sello y firma de recibido por la SEGEPLAN, del Segundo Informe cuatrimestral mayo-agosto 2023, para su conocimiento y trámites correspondientes.

Sin otro particular, me suscribo de usted.

Atentamente,


Licda. Ana Verónica García
Directora de Planificación



Adjunto lo indicado

C.c.: Sección de Presupuesto
Archivo



INSTITUTO NACIONAL DE ESTADÍSTICA
Instituto Nacional de Estadística Guatemala
RECEPCION PLANIFICACION

RECIBIDO
7 SEP 2023

A LAS: 14:07 REGISTRO: AVS

Oficio Gerencia No. 1,240-2023
Guatemala, 5 de Septiembre del 2023

Licenciada
Luz Keila Virginia Gramajo Vilchez
Secretaria
SEGEPLAN
Su Despacho

SEGEPLAN
RECEPCION
PLANIFICACION
06 SEP 2023
RA: K.OL NOMBRE: [Signature]

Respetada Secretaria Gramajo:

Reciba un cordial y atento saludo en nombre del suscrito, deseándole éxito en sus actividades diarias.

Respetuosamente me dirijo a usted, en atención OF. CIRCULAR-SPPD-DASP-01-2023/rdlo de fecha 23 de marzo 2023, para informarle que el Segundo Informe Cuatrimestral (mayo-agosto) de metas físicas y financieras correspondiente al ejercicio fiscal 2023, ya fue ingresado dentro del Sistema de Planes -SIPLAN-.

Sin otro particular, aprovecho la oportunidad para reiterarle las muestras de mi más alta consideración y estima.

Deferentemente,

Hugo Allan García Monterrosa
Gerente en Funciones
Instituto Nacional de Estadística -INE-



c.c. Planificación
Archivo



Secretaría de Planificación y Programación de la Presidencia
República de Guatemala

Guatemala, 23 de marzo de 2023
OFICIO CIRCULAR-SPPD-DASP-01-2023/rdllo

Asunto: Presentación de informes cuatrimestrales 2023.

Señores
Ministros de Estado
Secretarías de la Presidencia
Gerentes y Directores de Empresas Públicas
Entidades Descentralizadas y Autónomas
Organismo Judicial
Su Despacho

Respetables Señores (as):

Es grato dirigirme a usted, con un atento saludo de la Secretaría de Planificación y Programación de la Presidencia - SEGEPLAN-

Con el propósito de dar cumplimiento a lo establecido en la Ley Orgánica del Presupuesto, Artículo 17 Bis. Acceso a la Información de la Gestión Presupuestaria por Resultados, en su párrafo tercero, el cual indica: "La Presidencia de la República por medio de la Secretaría de Planificación y Programación de la Presidencia, con el objeto de efectuar un adecuado seguimiento que permita verificar la calidad del gasto público, deberá entregar en los primeros quince días de finalizado cada cuatrimestre del ejercicio fiscal al Congreso de la República, las metas y sus respectivos indicadores de desempeño y calidad del gasto, así como la información oportuna que actualice los avances cada cuatro meses".

En ese sentido, respetuosamente se solicita que la información del cuatrimestre sea cargada de manera mensual en el módulo de ejecución en el Sistema de Planes Institucionales (Siplan); así como responder el cuestionario que se encuentra alojado en el referido módulo. De tal forma que se pueda dar cuenta sobre el avance cualitativo y cuantitativo en cada cuatrimestre.

Las fechas en las que el módulo de ejecución estará disponible para la carga de la información cuatrimestral son:

1. I Informe Cuatrimestral 2023: Hasta el lunes 8 de mayo de 2023 y dispondrá de los siguientes 5 días hábiles para entregar el oficio que conste la carga.
2. II Informe Cuatrimestral 2023: Hasta el jueves 7 de septiembre de 2023 y dispondrá de los siguientes 5 días hábiles para entregar el oficio que conste la carga.
3. III Informe Cuatrimestral y Anual 2023: Hasta el viernes 12 de enero de 2024 y dispondrá de los siguientes 5 días hábiles para entregar el oficio que conste la carga.

Finalmente, se le recuerda que, para la elaboración del informe cuatrimestral, se tomará en cuenta únicamente la información que sea cargada en el Siplan en los plazos establecidos. Asimismo, reitero la disposición de brindar la asesoría necesaria a través del Lic. Byron Guillermo Marroquin Juárez, puede comunicarse al correo byron.marroquin@segeplan.gob.gt y teléfono 2504-4444 ext. 4467.

Sin otro particular, me despido reiterando las muestras de mi más alta consideración y estima.

M.A. Luz Keñá V. Gramajo Vilchez
Secretaria General de Planificación
-SEGEPLAN-



cc. archivo

9a. calle 10-44 zona 1. Guatemala, Guatemala
Teléfonos: +502 2504-4444

Sistema de Planes Institucionales -SIPLAN-
Reporte de Avance de Metas Físicas y Financieras

Fecha: 05/09/2023
Página: 1 de 6

Ejecución mensual - Segundo Cuatrimestre 2,023

Institución: INSTITUTO NACIONAL DE ESTADISTICA

INE

Productos Vinculados a Meta PGG

Productos Institucionales

Resultado Institucional: GENERACION DE CENSOS Y ENCUESTAS

Producto/Subproducto	Unidad de Medida	Metas físicas/financieras	Inicial anual	No. Reprogramación	Metas vigentes	Ejecución física/financiera	Ejecución 2do cuatrimestre					% 2do cuatrimestre	Acumulado al 2do cuatrimestre	% de Avance acumulado al 2do cuatrimestre	% de Avance acumulado al 2do cuatrimestre con metas iniciales
							Mayo	Junio	Julio	Agosto	Total				
Generación de Encuestas Nacionales	Documento	Física	16.00	2	20.00	Ejecución física	0	3	0	0	3.00	15.00	7.00	35.00	43.75
		Financiera	27,098,559.00	12	33,277,369.00	Ejecución financiera	1,494,326.47	1,717,095.07	953,031	2,172,653.43	6,337,105.97	19.04	10,263,597.75	30.84	37.88
Encuesta Nacional de Condiciones de Vida ENCOV	Documento	Física	4.00	1	7.00	Ejecución física	0	3	0	0	3.00	42.86	3.00	42.86	75.00
		Financiera	19,681,490.00	8	25,994,350.00	Ejecución financiera	1,465,326.47	1,717,095.07	953,031	2,172,653.43	6,328,105.97	24.34	8,690,928.50	33.43	44.16
Encuesta de Ingresos y Gastos de los Hogares ENIGH	Documento	Física	9.00	0	9.00	Ejecución física	0	0	0	0	0.00	0.00	1.00	11.11	11.11
		Financiera	2,972,500.00	0	2,972,500.00	Ejecución financiera	9,000	0	0	0	9,000.00	-0.30	1,572,669.25	52.91	52.91
Encuesta Nacional de Salud	Documento	Física		0		Ejecución física					0.00	0.00	0.00	0.00	0.00
		Financiera		0		Ejecución financiera					0.00	0.00	0.00	0.00	0.00

Sistema de Planes Institucionales -SIPLAN-
 Reporte de Avance de Metas Físicas y Financieras

Ejecución mensual - Segundo Cuatrimestre 2,023

Institución: INSTITUTO NACIONAL DE ESTADISTICA

INE

Resultado Institucional: GENERACION DE CENSOS Y ENCUESTAS

Producto/Subproducto	Unidad de Medida	Metas física/financiera	Inicial anual	No. Reprogramación	Metas vigentes	Ejecución física/financiera	Ejecución 2do cuatrimestre					% 2do cuatrimestre	Acumulado al 2do cuatrimestre	% de Avance acumulado al 2do cuatrimestre	% de Avance acumulado al 2do cuatrimestre con metas iniciales
							Mayo	Junio	Julio	Agosto	Total				
Encuesta Nacional de Empleo e Ingresos ENEI	Documento	Física	3.00	1	4.00	Ejecución física	0	0	0	0	0.00	0.00	3.00	75.00	100.00
		Financiera	4,444,569.00	4	4,310,519.00	Ejecución financiera	0	0	0	0	0.00	0.00	0.00	0.00	0.00
Encuesta de Propósitos Múltiples	Documento	Física		0		Ejecución física					0.00	0.00	0.00	0.00	0.00
		Financiera		0		Ejecución financiera					0.00	0.00	0.00	0.00	0.00
Encuesta Nacional de Calidad y Bienestar de los Hogares ENCABIH	Documento	Física		0		Ejecución física					0.00	0.00	0.00	0.00	0.00
		Financiera		0		Ejecución financiera					0.00	0.00	0.00	0.00	0.00
Servicios de Actualización Cartográfica	Documento	Física	6.00	1	7.00	Ejecución física	0	0	0	2	2.00	28.57	4.00	57.14	66.67
		Financiera	2,692,202.00	7	8,964,330.00	Ejecución financiera	360,760.44	1,025,886	2,228,976.86	1,126,029.34	4,741,652.64	52.89	5,787,254.83	64.56	214.96
Servicios de Actualización Cartográfica	Documento	Física	3.00	1	4.00	Ejecución física	0	0	0	1	1.00	25.00	2.00	50.00	66.67
		Financiera	2,216,202.00	5	8,500,050.00	Ejecución financiera	360,760.44	1,025,886	2,228,976.86	1,126,029.34	4,741,652.64	55.78	5,787,254.83	68.08	261.13

MS

Sistema de Planes Institucionales -SIPLAN-
Reporte de Avance de Metas Físicas y Financieras

Fecha: 05/09/2023
Página: 4 de 6

Ejecución mensual - Segundo Cuatrimestre 2,023

Institución: INSTITUTO NACIONAL DE ESTADISTICA

INE

Resultado Institucional: PRODUCCION DE ESTADISTICAS, INDICADORES Y PRECIOS DE REFERENCIA

Producto/Subproducto	Unidad de Medida	Meta física/financiera	Inicial anual	No. Reprogramación	Metas vigentes	Ejecución física/financiera	Ejecución 2do cuatrimestre					% 2do cuatrimestre	Acumulado al 2do cuatrimestre	% de Avance acumulado al 2do cuatrimestre	% de Avance acumulado al 2do cuatrimestre con metas iniciales
							Mayo	Junio	Julio	Agosto	Total				
Servicios Técnicos Regionales	Documento	Física	96.00	1	32.00	Ejecución física	0	0	8	0	8.00	25.00	24.00	75.00	25.00
		Financiera	3,837,170.00	2	6,353,841.00	Ejecución financiera	260,784.67	259,152.6	266,294.02	82,472.32	868,703.51	13.67	1,517,354.93	23.88	39.54
Estadísticas Continuas	Documento	Física	55.00	1	46.00	Ejecución física	6	3	7	7	23.00	50.00	25.00	54.35	45.45
		Financiera	2,687,712.00	3	3,394,213.00	Ejecución financiera	331,779	302,516.35	665,457.26	485,380.57	1,785,133.18	52.59	3,180,556.25	93.71	119.22
Índices e Indicadores Económicos	Documento	Física	38.00	2	59.00	Ejecución física	3	4	3	3	13.00	22.03	26.00	44.07	68.42
		Financiera	3,500,000.00	4	13,519,219.00	Ejecución financiera	1,082,034.18	997,989.85	951,876.16	1,304,405.68	4,336,305.87	32.08	7,763,981.64	57.43	221.83
Índices e Indicadores Económicos	Documento	Física	38.00	2	59.00	Ejecución física	3	4	3	3	13.00	22.03	26.00	44.07	68.42
		Financiera	3,500,000.00	4	13,519,219.00	Ejecución financiera	1,082,034.18	997,989.85	951,876.16	1,304,405.68	4,336,305.87	32.08	7,763,981.64	57.43	221.83
Precios de Referencia	Documento	Física	22.00	1	9.00	Ejecución física	0	0	1	4	5.00	55.56	7.00	77.78	31.82
		Financiera	26,000,000.00	4	2,528,078.00	Ejecución financiera	112,738.9	124,729.81	137,747.62	95,481.94	470,698.27	18.52	880,640.21	34.83	3.39

36

Sistema de Planes Institucionales -SIPLAN-
 Reporte de Avance de Metas Físicas y Financieras

Ejecución mensual - Segundo Cuatrimestre 2,023

Institución: INSTITUTO NACIONAL DE ESTADISTICA

INE

Resultado Institucional: GENERACION DE CENSOS Y ENCUESTAS

Producto/Subproducto	Unidad de Medida	Metas física/financiera	Inicial anual	No. Reprogramación	Metas vigentes	Ejecución física/financiera	Ejecución 2do cuatrimestro					% 2do cuatrimestro	Acumulado al 2do cuatrimestro	% de Avance acumulado al 2do cuatrimestro	% de Avance acumulado al 2do cuatrimestro con metas Iniciales
							Mayo	Junio	Julio	Agosto	Total				
Registro de Lugares Poblados	Documento	Física	3.00	0	3.00	Ejecución física	0	0	0	1	1.00	33.33	2.00	66.67	66.67
		Financiera	476,000.00	2	464,280.00	Ejecución financiera	0	0	0	0	0.00	0.00	0.00	0.00	0.00
Servicios de Planificación de Censos y Encuestas	Documento	Física	3.00	1	6.00	Ejecución física	0	1	2	0	3.00	50.00	5.00	83.33	166.67
		Financiera	2,266,663.00	5	2,843,700.00	Ejecución financiera	154,515.6	233,797.8	305,374.66	214,631.12	908,319.18	31.34	1,583,338.04	55.68	69.85
Servicios de Planificación de Censos y Encuestas	Documento	Física	3.00	1	6.00	Ejecución física	0	1	2	0	3.00	50.00	5.00	83.33	166.67
		Financiera	2,266,663.00	5	2,843,700.00	Ejecución financiera	154,515.6	233,797.8	305,374.66	214,631.12	908,319.18	31.34	1,583,338.04	55.68	69.85

Resultado Institucional: PRODUCCION DE ESTADISTICAS, INDICADORES Y PRECIOS DE REFERENCIA

Producto/Subproducto	Unidad de Medida	Metas física/financiera	Inicial anual	No. Reprogramación	Metas vigentes	Ejecución física/financiera	Ejecución 2do cuatrimestro					% 2do cuatrimestro	Acumulado al 2do cuatrimestro	% de Avance acumulado al 2do cuatrimestro	% de Avance acumulado al 2do cuatrimestro con metas Iniciales
							Mayo	Junio	Julio	Agosto	Total				
Estadísticas Continuas	Documento	Física	151.00	1	78.00	Ejecución física	6	3	15	7	31.00	39.74	49.00	62.82	32.45
		Financiera	6,504,882.00	5	9,748,054.00	Ejecución financiera	592,563.57	561,668.95	931,751.28	567,852.89	2,653,836.69	27.22	4,697,911.18	48.19	72.22

37

Sistema de Planes Institucionales -SIPLAN-
Reporte de Avance de Metas Físicas y Financieras

Ejecución mensual - Segundo Cuatrimestre 2,023


Institución: INSTITUTO NACIONAL DE ESTADISTICA

INE

Resultado Institucional: SIN RESULTADO


Producto/Subproducto	Unidad de Medida	Metas físicas/financieras	Inicial anual	No. Reprogramación	Metas vigentes	Ejecución física/financiera	Ejecución 2do cuatrimestre					% 2do cuatrimestre	Acumulado al 2do cuatrimestre	% de Avance acumulado al 2do cuatrimestre	% de Avance acumulado al 2do cuatrimestre con metas iniciales
							Mayo	Junio	Julio	Agosto	Total				
Dirección Superior	Documento	Física	55.00	1	49.00	Ejecución física	6	4	2	6	18.00	36.73	30.00	61.22	46.15
		Financiera	3,628,654.00	5	6,532,224.00	Ejecución financiera	512,533.39	407,444.51	555,960.14	652,446.29	2,028,386.33	31.05	3,586,796.68	54.91	98.85
Servicios de Comunicación y Divulgación	Documento	Física	12.00	1	9.00	Ejecución física	1	0	0	1	2.00	22.22	3.00	33.33	25.00
		Financiera	651,616.00	4	1,504,472.00	Ejecución financiera	58,939.03	66,146.81	141,999.26	223,180.2	490,265.30	32.59	735,132.18	48.86	112.82
Servicios de comunicación y divulgación	Documento	Física	12.00	1	9.00	Ejecución física	1	0	0	1	2.00	22.22	3.00	33.33	25.00
		Financiera	651,616.00	4	1,504,472.00	Ejecución financiera	58,939.03	66,146.81	141,999.26	223,180.2	490,265.30	32.59	735,132.18	48.86	112.82

Firma y sello de la máxima autoridad

f. 

Nombre: Hugo Allan García Monterrosa

Gerente en funciones



38

Sistema de Planes Institucionales -SIPLAN-
Reporte de Avance de Metas Físicas y Financieras

Fecha: 05/09/2023
Página: 5 de 6

Ejecución mensual - Segundo Cuatrimestre 2,023

Institución: INSTITUTO NACIONAL DE ESTADISTICA

INE

Resultado Institucional: PRODUCCION DE ESTADISTICAS, INDICADORES Y PRECIOS DE REFERENCIA

Producto/Subproducto	Unidad de Medida	Metas física/financiera	Inicia anual	No. Reprogramación	Metas vigentes	Ejecución física/financiera	Ejecución 2do cuatrimestre					% 2do cuatrimestre	Acumulado al 2do cuatrimestre	% de Avance acumulado al 2do cuatrimestre	% de Avance acumulado al 2do cuatrimestre con metas iniciales
							Mayo	Junio	Julio	Agosto	Total				
Precios de Referencia	Documento	Física	22.00	1	9.00	Ejecución física	0	0	1	4	5.00	55.56	7.00	77.76	31.82
		Financiera	26,000,000.00	4	2,528,078.00	Ejecución financiera	112,738.9	124,729.81	137,747.62	95,481.94	470,698.27	18.62	880,640.21	34.83	3.39

Resultado Institucional: SIN RESULTADO

Producto/Subproducto	Unidad de Medida	Metas física/financiera	Inicia anual	No. Reprogramación	Metas vigentes	Ejecución física/financiera	Ejecución 2do cuatrimestre					% 2do cuatrimestre	Acumulado al 2do cuatrimestre	% de Avance acumulado al 2do cuatrimestre	% de Avance acumulado al 2do cuatrimestre con metas iniciales
							Mayo	Junio	Julio	Agosto	Total				
Servicios Administrativos Financieros e Informáticos	Documento	Física	31.00	1	16.00	Ejecución física	0	3	1	1	5.00	31.25	8.00	50.00	25.81
		Financiera	17,100,236.00	5	33,353,396.00	Ejecución financiera	3,143,899.99	2,635,242.24	2,391,318.46	2,081,891.56	10,252,352.25	30.74	16,397,268.83	49.16	95.89
Servicios administrativos financieros e informáticos	Documento	Física	31.00	1	16.00	Ejecución física	0	3	1	1	5.00	31.25	8.00	50.00	25.81
		Financiera	17,100,236.00	5	33,353,396.00	Ejecución financiera	3,143,899.99	2,635,242.24	2,391,318.46	2,081,891.56	10,252,352.25	30.74	16,397,268.83	49.16	95.89
Direccion Superior	Documento	Física	65.00	1	49.00	Ejecución física	6	4	2	6	18.00	36.73	30.00	61.22	46.15
		Financiera	3,628,654.00	5	6,532,224.00	Ejecución financiera	512,533.39	407,444.51	555,960.14	552,448.29	2,028,386.33	31.05	3,586,796.68	54.91	98.85

23

Sistema de Contabilidad Integrada Gubernamental
Ejecución de Gastos - Reportes - Información Consolidada
Ejecución del Presupuesto (Grupos Dinámicos)

Expresado en Quetzales

ENTIDAD = 11200030

- ENTIDAD - ACTIVIDAD -

DEL MES AGOSTO AL MES DE AGOSTO

PAGINA : 1 DE 1
 FECHA : 1/09/2023
 HORA : 9:32.02
 REPORTE : R00804768.rpt

EJERCICIO: 2,023

DESCRIPCION	ASIGNADO	MODIFICADO	VIGENTE	PRE COMPROMISO	COMPROMETIDO	DEVENGADO	PAGADO	SALDO POR COMPROMETER	SALDO POR DEVENGAR	SALDO POR PAGAR	% EJEC
11200030 INSTITUTO NACIONAL DE ESTADÍSTICA (INE)											
01 00 000 001 DIRECCION SUPERIOR	3,528,654.00	2,903,570.00	6,532,224.00	0.00	317,650.91	552,448.29	552,448.29	1,601,010.15	2,945,427.32	0.00	8.46
01 00 000 002 SERVICIOS DE COMUNICACION Y DIVULGACION	651,616.00	852,856.00	1,504,472.00	0.00	150,307.91	217,029.60	223,180.20	647,267.32	768,339.82	0.00	14.43
01 00 000 003 SERVICIOS ADMINISTRATIVOS, FINANCIEROS E INFORMATICOS	17,100,236.00	16,253,160.00	33,353,396.00	-582,850.00	2,989,804.33	2,081,891.56	2,081,891.56	12,958,797.81	16,958,127.17	0.00	6.24
11 00 000 001 SERVICIOS DE PLANIFICACION DE CENSOS Y ENCUESTAS	2,266,663.00	577,037.00	2,843,700.00	0.00	144,631.12	214,631.12	214,631.12	970,361.96	1,260,361.96	0.00	7.55
11 00 000 002 SERVICIOS DE ACTUALIZACION CARTOGRAFICA	2,592,202.00	8,272,128.00	8,964,330.00	0.00	442,532.32	1,126,029.34	1,126,029.34	2,101,052.87	3,177,075.17	0.00	12.56
11 00 000 003 GENERACION DE ENCUESTAS NACIONALES	27,098,559.00	6,178,810.00	33,277,369.00	0.00	6,678,203.80	2,172,653.43	2,172,653.43	14,191,211.03	23,013,771.25	0.00	6.53
12 00 000 001 ESTADÍSTICAS CONTINUAS	6,504,882.00	3,243,172.00	9,748,054.00	0.00	398,206.15	567,852.89	567,852.89	4,319,329.56	5,050,142.82	0.00	5.83
12 00 000 002 ÍNDICES E INDICADORES ECONÓMICOS	3,500,000.00	10,019,219.00	13,519,219.00	0.00	1,679,182.46	1,304,405.68	1,304,405.68	1,327,902.75	5,755,237.36	0.00	9.65
12 00 000 003 PRECIOS DE REFERENCIA	26,000,000.00	-23,471,922.00	2,528,078.00	0.00	-109,598.71	95,481.94	95,481.94	1,337,695.86	1,647,437.79	0.00	3.78
TOTAL 11200030 INSTITUTO NACIONAL DE ESTADÍSTICA (INE)	89,442,612.00	22,828,030.00	112,270,842.00	-582,850.00	12,890,922.29	8,332,423.85	8,338,574.45	39,454,649.31	60,574,920.66	0.00	7.42

AC

Sistema de Contabilidad Inteorada Gubernamental
Ejecución de Gastos - Reportes - Información Consolidada
Ejecución del Presupuesto (Grupos Dinámicos)

Expresado en Quetzales

ENTIDAD = 11200030

- ENTIDAD - ACTIVIDAD -

DEL MES ENERO AL MES DE AGOSTO

PAGINA : 1 DE 1

FECHA : 1/09/2023

HORA : 8:51.15

REPORTE : R00804768.rpt

EJERCICIO: 2,023

DESCRIPCION	ASIGNADO	MODIFICADO	VIGENTE	PRE COMPROMISO	COMPROMETIDO	DEVENGADO	PAGADO	SALDO POR COMPROMETER	SALDO POR DEVENGAR	SALDO POR PAGAR	% EJEC
11200030 INSTITUTO NACIONAL DE ESTADÍSTICA (INE)											
01 00 000 001 DIRECCION SUPERIOR	3,628,654.00	2,903,570.00	6,532,224.00	0.00	4,931,213.05	3,566,796.68	3,566,796.68	1,601,010.15	2,945,427.32	0.00	54.91
01 00 000 002 SERVICIOS DE COMUNICACION Y DIVULGACION	651,616.00	852,856.00	1,504,472.00	0.00	857,184.88	735,132.18	735,132.18	647,287.32	769,339.82	0.00	48.86
01 00 000 003 SERVICIOS ADMINISTRATIVOS, FINANCIEROS E INFORMATICOS	17,100,236.00	16,253,160.00	33,353,396.00	0.00	20,394,598.19	16,397,268.83	16,397,268.83	12,958,797.81	16,950,127.17	0.00	49.16
11 00 000 001 SERVICIOS DE PLANIFICACION DE CENSOS Y ENCUESTAS	2,266,663.00	577,037.00	2,843,700.00	0.09	1,873,338.04	1,583,338.04	1,583,338.04	970,361.96	1,260,361.96	0.00	55.68
11 00 000 002 SERVICIOS DE ACTUALIZACION CARTOGRAFICA	2,692,202.00	6,272,128.00	8,964,330.00	0.00	6,863,277.13	5,787,254.83	5,787,254.83	2,101,052.87	3,177,075.17	0.00	64.56
11 00 000 003 GENERACION DE ENCUESTAS NACIONALES	27,098,559.00	6,178,810.00	33,277,369.00	0.00	19,086,157.97	10,263,597.75	10,263,597.75	14,191,211.03	23,013,771.25	0.00	30.84
12 00 000 001 ESTADISTICAS CONTINUAS	6,504,882.00	3,243,172.00	9,748,054.00	0.00	5,428,724.44	4,697,911.18	4,697,911.18	4,319,329.56	5,050,142.82	0.00	48.19
12 00 000 002 INDICES E INDICADORES ECONOMICOS	3,500,000.00	10,019,219.00	13,519,219.00	0.00	12,191,316.25	7,763,981.64	7,763,981.64	1,327,902.75	5,755,237.36	0.00	57.43
12 00 000 003 PRECIOS DE REFERENCIA	26,000,000.00	-23,471,922.00	2,528,078.00	0.00	1,190,382.14	880,640.21	880,640.21	1,337,695.86	1,647,437.79	0.00	34.83
TOTAL 11200030 INSTITUTO NACIONAL DE ESTADÍSTICA (INE)	89,442,812.00	22,828,030.00	112,270,842.00	0.00	72,816,192.89	61,695,921.34	61,695,921.34	39,454,649.31	69,574,920.66	0.00	46.01

209

Sistema de Contabilidad Integrada Gubernamental
 Informes de Gestion y Rendicion de Cuentas - IGRC01
 Ejecución Financiera
 Expresado en Quetzales
 DEL MES DE ENERO AL MES DE AGOSTO

PAGINA : 1 DE 15
 FECHA : 8/09/2023
 HORA : 15:32.43
 REPORTE: R00820850.rpt

EJERCICIO: 2023

CORTE: ENTIDAD

PG - SPG - PY - ACT - OB - REN	ASIGNADO	MODIFICADO	VIGENTE	DEVENGADO	% EJEC	
ENTIDAD:11200030-000-00 INSTITUTO NACIONAL DE ESTADÍSTICA (INE)						
01 ACTIVIDADES CENTRALES						
00 SIN SUBPROGRAMA						
000 SIN PROYECTO						
001 000 DIRECCION SUPERIOR						
011	PERSONAL PERMANENTE	566,820.00	323,992.00	890,812.00	449,537.85	50.46
012	COMPLEMENTO PERSONAL AL SALARIO DEL PERSONAL PERMANENTE	265,800.00	-37,400.00	228,400.00	106,993.76	46.84
013	COMPLEMENTO POR ANTIGÜEDAD AL PERSONAL PERMANENTE	46,800.00	0.00	46,800.00	29,936.67	63.97
014	COMPLEMENTO POR CALIDAD PROFESIONAL AL PERSONAL PERMANENTE	49,500.00	-20,500.00	29,000.00	15,826.21	54.57
015	COMPLEMENTOS ESPECÍFICOS AL PERSONAL PERMANENTE	506,160.00	-46,360.00	459,800.00	215,923.00	46.96
029	OTRAS REMUNERACIONES DE PERSONAL TEMPORAL	1,000,000.00	2,676,000.00	3,676,000.00	2,164,924.33	58.89
061	DIETAS	480,000.00	0.00	480,000.00	258,000.00	53.75
063	GASTOS DE REPRESENTACIÓN EN EL INTERIOR	113,640.00	0.00	113,640.00	75,760.00	66.67
071	AGUINALDO	189,255.00	-22,654.00	166,601.00	4,544.88	2.73
072	BONIFICACIÓN ANUAL (BONO 14)	189,255.00	-97,654.00	91,601.00	91,374.35	99.75
073	BONO VACACIONAL	30,000.00	0.00	30,000.00	665.75	2.22
131	VIÁTICOS EN EL EXTERIOR	0.00	32,000.00	32,000.00	0.00	0.00
141	TRANSPORTE DE PERSONAS	0.00	29,000.00	29,000.00	1,121.00	3.87
162	MANTENIMIENTO Y REPARACIÓN DE EQUIPO DE OFICINA	10,000.00	0.00	10,000.00	7,415.00	74.15
168	MANTENIMIENTO Y REPARACIÓN DE EQUIPO DE CÓMPUTO	0.00	2,000.00	2,000.00	2,000.00	100.00
169	MANTENIMIENTO Y REPARACIÓN DE OTRAS MAQUINARIAS Y EQUIPOS	10,000.00	-10,000.00	0.00	0.00	0.00
186	SERVICIOS DE INFORMÁTICA Y SISTEMAS COMPUTARIZADOS	0.00	0.00	0.00	0.00	0.00
195	IMPUESTOS, DERECHOS Y TASAS	5,000.00	-5,000.00	0.00	0.00	0.00
196	SERVICIOS DE ATENCIÓN Y PROTOCOLO	0.00	106,000.00	106,000.00	89,500.00	84.43
211	ALIMENTOS PARA PERSONAS	66,500.00	58,500.00	125,000.00	70,847.50	56.68
241	PAPEL DE ESCRITORIO	27,240.00	-27,240.00	0.00	0.00	0.00

Sistema de Contabilidad Integrada Gubernamental
Informes de Gestion y Rendicion de Cuentas - IGRC01
Ejecución Financiera
Expresado en Quetzales
DEL MES DE ENERO AL MES DE AGOSTO

PAGINA : 2 DE 15
 FECHA : 8/09/2023
 HORA : 15:32.43
 REPORTE: R00820850.rpt

EJERCICIO: 2023

CORTE: ENTIDAD

PG - SPG - PY - ACT- OB - REN	ASIGNADO	MODIFICADO	VIGENTE	DEVENGADO	% EJEC	
243	PRODUCTOS DE PAPEL O CARTÓN	3,845.00	1,905.00	5,750.00	1,061.38	18.46
244	PRODUCTOS DE ARTES GRÁFICAS	4,175.00	0.00	4,175.00	0.00	0.00
267	TINTES, PINTURAS Y COLORANTES	34,574.00	-34,574.00	0.00	0.00	0.00
268	PRODUCTOS PLÁSTICOS, NYLON, VINIL Y P.V.C.	1,950.00	250.00	2,200.00	90.00	4.09
269	OTROS PRODUCTOS QUÍMICOS Y CONEXOS	0.00	1,600.00	1,600.00	0.00	0.00
291	ÚTILES DE OFICINA	1,845.00	0.00	1,845.00	1,275.00	69.11
292	PRODUCTOS SANITARIOS, DE LIMPIEZA Y DE USO PERSONAL	1,075.00	-1,075.00	0.00	0.00	0.00
297	MATERIALES, PRODUCTOS Y ACCS. ELÉCTRICOS, CABLEADO ESTRUCTURADO DE REDES INFORMÁTICAS Y TELEFÓNICAS	220.00	-220.00	0.00	0.00	0.00
298	ACCESORIOS Y REPUESTOS EN GENERAL	25,000.00	-25,000.00	0.00	0.00	0.00
TOTAL 001 000 DIRECCION SUPERIOR		3,628,654.00	2,903,570.00	6,532,224.00	3,586,796.68	54.91
002 000 SERVICIOS DE COMUNICACION Y DIVULGACION						
011	PERSONAL PERMANENTE	160,056.00	23,912.00	183,968.00	93,208.19	50.67
012	COMPLEMENTO PERSONAL AL SALARIO DEL PERSONAL PERMANENTE	52,800.00	-34,400.00	18,400.00	5,600.00	30.43
013	COMPLEMENTO POR ANTIGÜEDAD AL PERSONAL PERMANENTE	9,600.00	0.00	9,600.00	5,600.00	58.33
014	COMPLEMENTO POR CALIDAD PROFESIONAL AL PERSONAL PERMANENTE	9,000.00	-500.00	8,500.00	2,471.77	29.08
015	COMPLEMENTOS ESPECÍFICOS AL PERSONAL PERMANENTE	107,280.00	-27,680.00	79,600.00	45,555.49	57.23
029	OTRAS REMUNERACIONES DE PERSONAL TEMPORAL	200,000.00	169,226.00	369,226.00	208,451.61	56.46
071	AGUINALDO	37,690.00	5,649.00	43,339.00	3,694.79	8.53
072	BONIFICACIÓN ANUAL (BONO 14)	37,690.00	5,649.00	43,339.00	17,145.29	39.56
073	BONO VACACIONAL	7,500.00	0.00	7,500.00	410.96	5.48
121	DIVULGACIÓN E INFORMACIÓN	25,000.00	500,000.00	525,000.00	270,366.80	51.50
141	TRANSPORTE DE PERSONAS	0.00	2,000.00	2,000.00	0.00	0.00
158	DERECHOS DE BIENES INTANGIBLES	0.00	10,000.00	10,000.00	9,280.28	92.80
189	OTROS ESTUDIOS Y/O SERVICIOS	0.00	68,000.00	68,000.00	31,500.00	46.32
196	SERVICIOS DE ATENCIÓN Y PROTOCOLO	0.00	90,000.00	90,000.00	34,847.00	38.72

42

Sistema de Contabilidad Integrada Gubernamental
 Informes de Gestion y Rendicion de Cuentas - IGRC01
 Ejecución Financiera
 Expresado en Quetzales
 DEL MES DE ENERO AL MES DE AGOSTO

PAGINA : 3 DE 15
 FECHA : 8/09/2023
 HORA : 15:32.43
 REPORTE: R00820850.rpt

EJERCICIO: 2023

CORTE: ENTIDAD

PG - SPG - PY - ACT - OB - REN		ASIGNADO	MODIFICADO	VIGENTE	DEVENGADO	% EJEC
241	PAPEL DE ESCRITORIO	400.00	600.00	1,000.00	0.00	0.00
243	PRODUCTOS DE PAPEL O CARTÓN	500.00	-500.00	0.00	0.00	0.00
267	TINTES, PINTURAS Y COLORANTES	1,000.00	-1,000.00	0.00	0.00	0.00
268	PRODUCTOS PLÁSTICOS, NYLON, VINIL Y P.V.C.	0.00	45,000.00	45,000.00	7,000.00	15.56
291	ÚTILES DE OFICINA	3,100.00	-3,100.00	0.00	0.00	0.00
TOTAL 002 000 SERVICIOS DE COMUNICACION Y DIVULGACION		651,616.00	852,856.00	1,504,472.00	735,132.18	48.86
003 000 SERVICIOS ADMINISTRATIVOS, FINANCIEROS E INFORMATICOS						
011	PERSONAL PERMANENTE	1,644,420.00	58,684.00	1,703,104.00	1,020,596.33	59.93
012	COMPLEMENTO PERSONAL AL SALARIO DEL PERSONAL PERMANENTE	667,536.00	-89,204.00	578,332.00	268,653.65	46.45
013	COMPLEMENTO POR ANTIGÜEDAD AL PERSONAL PERMANENTE	360,000.00	-44,400.00	315,600.00	201,780.76	63.94
014	COMPLEMENTO POR CALIDAD PROFESIONAL AL PERSONAL PERMANENTE	67,500.00	-25,000.00	42,500.00	25,885.97	60.91
015	COMPLEMENTOS ESPECÍFICOS AL PERSONAL PERMANENTE	1,534,800.00	-244,000.00	1,290,800.00	760,532.33	58.92
029	OTRAS REMUNERACIONES DE PERSONAL TEMPORAL	1,300,000.00	5,350,000.00	6,650,000.00	3,650,105.83	54.89
051	APORTE PATRONAL AL IGSS	1,652,666.00	-232,871.00	1,419,795.00	662,283.49	46.65
055	APORTE PARA CLASES PASIVAS	750,000.00	-48,370.00	701,630.00	335,922.37	47.88
061	DIETAS	48,000.00	0.00	48,000.00	28,000.00	58.33
063	GASTOS DE REPRESENTACIÓN EN EL INTERIOR	3,600.00	0.00	3,600.00	2,400.00	66.67
071	AGUINALDO	508,353.00	-72,075.00	436,278.00	11,204.71	2.57
072	BONIFICACIÓN ANUAL (BONO 14)	508,353.00	-202,075.00	306,278.00	262,289.00	85.64
073	BONO VACACIONAL	123,000.00	10,500.00	133,500.00	1,738.36	1.30
111	ENERGÍA ELÉCTRICA	450,000.00	0.00	450,000.00	266,272.52	59.17
112	AGUA	0.00	125,000.00	125,000.00	79,621.72	63.70
113	TELEFONÍA	450,000.00	285,000.00	735,000.00	341,599.54	46.48
115	EXTRACCIÓN DE BASURA Y DESTRUCCIÓN DE DESECHOS SÓLIDOS	0.00	10,000.00	10,000.00	3,900.00	39.00
116	SERVICIOS DE LAVANDERÍA	0.00	15,000.00	15,000.00	4,600.00	30.67

43

Sistema de Contabilidad Integrada Gubernamental
 Informes de Gestion y Rendicion de Cuentas - IGRC01
 Ejecución Financiera
 Expresado en Quetzales
 DEL MES DE ENERO AL MES DE AGOSTO

PAGINA : 4 DE 15
 FECHA : 8/09/2023
 HORA : 15:32.43
 REPORTE: R00820850.rpt

EJERCICIO: 2023

CORTE: ENTIDAD

PG - SPG - PY - ACT - OB - REN		ASIGNADO	MODIFICADO	VIGENTE	DEVENGADO	% EJEC
121	DIVULGACIÓN E INFORMACIÓN	50,000.00	0.00	50,000.00	45,044.30	90.09
122	IMPRESIÓN, ENCUADERNACIÓN Y REPRODUCCIÓN	0.00	24,000.00	24,000.00	23,359.00	97.33
133	VIÁTICOS EN EL INTERIOR	0.00	20,000.00	20,000.00	6,397.83	31.99
136	RECONOCIMIENTO DE GASTOS	0.00	55,471.00	55,471.00	2,100.00	3.79
141	TRANSPORTE DE PERSONAS	0.00	26,000.00	26,000.00	11,035.00	42.44
142	FLETES	15,000.00	-13,000.00	2,000.00	1,630.00	81.50
151	ARRENDAMIENTO DE EDIFICIOS Y LOCALES	2,210,000.00	-92,000.00	2,118,000.00	1,241,290.00	58.61
153	ARRENDAMIENTO DE MÁQUINAS Y EQUIPOS DE OFICINA	0.00	242,000.00	242,000.00	109,382.70	45.20
158	DERECHOS DE BIENES INTANGIBLES	1,000,000.00	0.00	1,000,000.00	296,763.38	29.68
162	MANTENIMIENTO Y REPARACIÓN DE EQUIPO DE OFICINA	15,000.00	5,000.00	20,000.00	11,175.00	55.88
165	MANTENIMIENTO Y REPARACIÓN DE MEDIOS DE TRANSPORTE	15,000.00	170,000.00	185,000.00	36,165.00	19.55
168	MANTENIMIENTO Y REPARACIÓN DE EQUIPO DE CÓMPUTO	15,000.00	0.00	15,000.00	4,150.00	27.67
169	MANTENIMIENTO Y REPARACIÓN DE OTRAS MAQUINARIAS Y EQUIPOS	10,000.00	22,000.00	32,000.00	15,610.00	48.78
171	MANTENIMIENTO Y REPARACIÓN DE EDIFICIOS	15,000.00	705,000.00	720,000.00	289,249.00	40.17
174	MANTENIMIENTO Y REPARACIÓN DE INSTALACIONES	10,000.00	105,000.00	115,000.00	80,723.33	70.19
185	SERVICIOS DE CAPACITACIÓN	0.00	450,000.00	450,000.00	264,108.00	58.69
186	SERVICIOS DE INFORMÁTICA Y SISTEMAS COMPUTARIZADOS	0.00	0.00	0.00	0.00	0.00
187	SERVICIOS POR ACTUACIONES ARTÍSTICAS Y DEPORTIVAS	0.00	25,000.00	25,000.00	7,371.00	29.48
189	OTROS ESTUDIOS Y/O SERVICIOS	0.00	54,000.00	54,000.00	0.00	0.00
191	PRIMAS Y GASTOS DE SEGUROS Y FIANZAS	1,200,000.00	600,000.00	1,800,000.00	1,116,764.28	62.04
194	GASTOS BANCARIOS, COMISIONES Y OTROS GASTOS	0.00	5,000.00	5,000.00	406.00	8.12
195	IMPUESTOS, DERECHOS Y TASAS	0.00	20,000.00	20,000.00	14,421.83	72.11
196	SERVICIOS DE ATENCIÓN Y PROTOCOLO	0.00	60,000.00	60,000.00	24,076.35	40.13
197	SERVICIOS DE VIGILANCIA	130,000.00	580,000.00	710,000.00	407,203.36	57.35
199	OTROS SERVICIOS	0.00	225,000.00	225,000.00	113,750.33	50.56

44

Sistema de Contabilidad Integrada Gubernamental
 Informes de Gestion y Rendicion de Cuentas - IGRC01
 Ejecución Financiera
 Expresado en Quetzales
 DEL MES DE ENERO AL MES DE AGOSTO

PAGINA : 5 DE 15
 FECHA : 8/09/2023
 HORA : 15:32.43
 REPORTE: R00820850.rpt

EJERCICIO: 2023

CORTE: ENTIDAD

PG - SPG - PY - ACT- OB - REN		ASIGNADO	MODIFICADO	VIGENTE	DEVENGADO	% EJEC
211	ALIMENTOS PARA PERSONAS	200,000.00	0.00	200,000.00	139,614.35	69.81
214	PRODUCTOS AGROFORESTALES, MADERA, CORCHO Y SUS MANUFACTURAS	15,000.00	-10,000.00	5,000.00	125.00	2.50
223	PIEDRA, ARCILLA Y ARENA	5,000.00	0.00	5,000.00	0.00	0.00
224	PÓMEZ, CAL Y YESO	0.00	2,000.00	2,000.00	0.00	0.00
231	HILADOS Y TELAS	7,000.00	0.00	7,000.00	0.00	0.00
232	ACABADOS TEXTILES	10,000.00	20,000.00	30,000.00	14,310.00	47.70
233	PRENDAS DE VESTIR	0.00	590,000.00	590,000.00	20,989.79	3.56
241	PAPEL DE ESCRITORIO	200,000.00	40,000.00	240,000.00	128,629.00	53.60
242	PAPELES COMERCIALES, CARTULINAS, CARTONES Y OTROS	10,000.00	15,000.00	25,000.00	866.00	3.46
243	PRODUCTOS DE PAPEL O CARTÓN	25,000.00	80,000.00	105,000.00	102,161.79	97.30
244	PRODUCTOS DE ARTES GRÁFICAS	150,000.00	-50,000.00	100,000.00	29,012.16	29.01
245	LIBROS, REVISTAS Y PERIÓDICOS	15,000.00	0.00	15,000.00	5,072.50	33.82
247	ESPECIES TIMBRADAS Y VALORES	0.00	2,000.00	2,000.00	0.00	0.00
253	LLANTAS Y NEUMÁTICOS	0.00	50,000.00	50,000.00	14,610.00	29.22
254	ARTÍCULOS DE CAUCHO	3,000.00	50,000.00	53,000.00	470.00	0.89
261	ELEMENTOS Y COMPUESTOS QUÍMICOS	115,000.00	-75,000.00	40,000.00	25,263.20	63.16
262	COMBUSTIBLES Y LUBRICANTES	0.00	700,000.00	700,000.00	595,506.25	85.07
264	INSECTICIDAS, FUMIGANTES Y SIMILARES	0.00	10,000.00	10,000.00	2,500.00	25.00
266	PRODUCTOS MEDICINALES Y FARMACÉUTICOS	100,000.00	0.00	100,000.00	49,662.94	49.66
267	TINTES, PINTURAS Y COLORANTES	0.00	100,000.00	100,000.00	9,317.00	9.32
268	PRODUCTOS PLÁSTICOS, NYLON, VINIL Y P.V.C.	0.00	90,000.00	90,000.00	74,830.37	83.14
269	OTROS PRODUCTOS QUÍMICOS Y CONEXOS	15,000.00	19,000.00	34,000.00	17,819.00	52.41
272	PRODUCTOS DE VIDRIO	2,000.00	3,000.00	5,000.00	0.00	0.00
273	PRODUCTOS DE LOZA Y PORCELANA	5,000.00	0.00	5,000.00	0.00	0.00
274	CEMENTO	7,000.00	-5,000.00	2,000.00	0.00	0.00
275	PRODUCTOS DE CEMENTO, PÓMEZ, ASBESTO Y YESO	5,000.00	-5,000.00	0.00	0.00	0.00
281	PRODUCTOS SIDERÚRGICOS	5,000.00	-5,000.00	0.00	0.00	0.00

A

Sistema de Contabilidad Integrada Gubernamental
 Informes de Gestion y Rendicion de Cuentas - IGRC01
 Ejecución Financiera
 Expresado en Quetzales
 DEL MES DE ENERO AL MES DE AGOSTO

PAGINA : 6 DE 15
 FECHA : 8/09/2023
 HORA : 15:32.43
 REPORTE: R00820850.rpt

EJERCICIO: 2023

CORTE: ENTIDAD

PG - SPG - PY - ACT- OB - REN		ASIGNADO	MODIFICADO	VIGENTE	DEVENGADO	% EJEC
283	PRODUCTOS DE METAL Y SUS ALEACIONES	10,000.00	0.00	10,000.00	1,693.85	16.94
284	ESTRUCTURAS METÁLICAS ACABADAS	10,000.00	25,000.00	35,000.00	8,140.00	23.26
286	HERRAMIENTAS MENORES	10,000.00	30,000.00	40,000.00	12,496.62	31.24
289	OTROS PRODUCTOS METÁLICOS	8,000.00	42,000.00	50,000.00	6,780.50	13.56
291	ÚTILES DE OFICINA	0.00	150,000.00	150,000.00	51,375.15	34.25
292	PRODUCTOS SANITARIOS, DE LIMPIEZA Y DE USO PERSONAL	40,000.00	110,000.00	150,000.00	41,527.48	27.68
293	ÚTILES EDUCACIONALES Y CULTURALES	10,000.00	40,000.00	50,000.00	7,449.50	14.90
294	ÚTILES DEPORTIVOS Y RECREATIVOS	11,000.00	19,000.00	30,000.00	0.00	0.00
295	ÚTILES MENORES, SUMINISTROS E INSTRUMENTAL MÉDICO-QUIRÚRGICOS, DE LABORATORIO Y CUIDADO DE LA SALUD	90,000.00	-45,001.00	44,999.00	2,315.00	5.14
296	ÚTILES DE COCINA Y COMEDOR	6,000.00	0.00	6,000.00	1,346.10	22.44
297	MATERIALES, PRODUCTOS Y ACCS. ELÉCTRICOS, CABLEADO ESTRUCTURADO DE REDES INFORMÁTICAS Y TELEFÓNICAS	16,000.00	39,000.00	55,000.00	34,685.93	63.07
298	ACCESORIOS Y REPUESTOS EN GENERAL	238,000.00	132,001.00	370,001.00	275,059.07	74.34
299	OTROS MATERIALES Y SUMINISTROS	10,000.00	35,000.00	45,000.00	11,632.95	25.85
322	MOBILIARIO Y EQUIPO DE OFICINA	3,000.00	503,500.00	506,500.00	97,450.00	19.24
324	EQUIPO EDUCACIONAL, CULTURAL Y RECREATIVO	7,000.00	91,000.00	98,000.00	73,185.00	74.68
325	EQUIPO DE TRANSPORTE	0.00	1,600,000.00	1,600,000.00	0.00	0.00
326	EQUIPO PARA COMUNICACIONES	0.00	157,500.00	157,500.00	27,089.30	17.20
328	EQUIPO DE CÓMPUTO	210,000.00	2,228,500.00	2,438,500.00	1,103,063.00	45.24
329	OTRAS MAQUINARIAS Y EQUIPOS	0.00	170,000.00	170,000.00	91,496.41	53.82
411	AYUDA PARA FUNERALES	0.00	20,000.00	20,000.00	0.00	0.00
412	PRESTACIONES PÓSTUMAS	80,000.00	0.00	80,000.00	0.00	0.00
413	INDEMNIZACIONES AL PERSONAL	470,400.00	0.00	470,400.00	258,692.35	54.99
415	VACACIONES PAGADAS POR RETIRO	0.00	100,000.00	100,000.00	50,119.51	50.12
456	SERVICIOS GUBERNAMENTALES DE FISCALIZACIÓN	223,608.00	0.00	223,608.00	147,296.37	65.87
913	SENTENCIAS JUDICIALES	0.00	1,000,000.00	1,000,000.00	814,053.12	81.41

46

Sistema de Contabilidad Integrada Gubernamental
 Informes de Gestion y Rendicion de Cuentas - IGRC01
 Ejecución Financiera
 Expresado en Quetzales
 DEL MES DE ENERO AL MES DE AGOSTO

PAGINA : 7 DE 15
 FECHA : 8/09/2023
 HORA : 15:32.43
 REPORTE: R00820850.rpt

EJERCICIO: 2023

CORTE: ENTIDAD

PG - SPG - PY - ACT- OB - REN	ASIGNADO	MODIFICADO	VIGENTE	DEVENGADO	% EJEC
TOTAL 003 000 SERVICIOS ADMINISTRATIVOS, FINANCIEROS E INFORMATICOS	17,100,236.00	16,253,160.00	33,353,396.00	16,397,268.83	49.16
TOTAL 000 SIN PROYECTO	21,380,506.00	20,009,586.00	41,390,092.00	20,719,197.69	50.06
TOTAL 00 SIN SUBPROGRAMA	21,380,506.00	20,009,586.00	41,390,092.00	20,719,197.69	50.06
TOTAL 01 ACTIVIDADES CENTRALES	21,380,506.00	20,009,586.00	41,390,092.00	20,719,197.69	50.06
11 GENERACION DE CENSOS Y ENCUESTAS					
00 SIN SUBPROGRAMA					
000 SIN PROYECTO					
001 000 SERVICIOS DE PLANIFICACION DE CENSOS Y ENCUESTAS					
011 PERSONAL PERMANENTE	555,228.00	89,020.00	644,248.00	340,231.61	52.81
012 COMPLEMENTO PERSONAL AL SALARIO DEL PERSONAL PERMANENTE	153,600.00	17,600.00	171,200.00	77,999.58	45.56
013 COMPLEMENTO POR ANTIGÜEDAD AL PERSONAL PERMANENTE	90,000.00	33,600.00	123,600.00	55,412.26	44.83
014 COMPLEMENTO POR CALIDAD PROFESIONAL AL PERSONAL PERMANENTE	31,500.00	2,500.00	34,000.00	13,113.71	38.57
015 COMPLEMENTOS ESPECÍFICOS AL PERSONAL PERMANENTE	444,480.00	-104,640.00	339,840.00	200,044.87	58.86
029 OTRAS REMUNERACIONES DE PERSONAL TEMPORAL	300,000.00	563,484.00	863,484.00	583,483.86	67.57
071 AGUINALDO	145,865.00	19,539.00	165,404.00	8,175.25	4.94
072 BONIFICACIÓN ANUAL (BONO 14)	145,865.00	-65,461.00	80,404.00	77,205.19	96.02
073 BONO VACACIONAL	39,000.00	0.00	39,000.00	743.84	1.91
121 DIVULGACIÓN E INFORMACIÓN	201,572.00	-200,000.00	1,572.00	0.00	0.00
122 IMPRESIÓN, ENCUADERNACIÓN Y REPRODUCCIÓN	91,000.00	-91,000.00	0.00	0.00	0.00
133 VIÁTICOS EN EL INTERIOR	25,000.00	-17,380.00	7,620.00	2,640.07	34.65
162 MANTENIMIENTO Y REPARACIÓN DE EQUIPO DE OFICINA	18,553.00	-13,553.00	5,000.00	750.00	15.00
185 SERVICIOS DE CAPACITACIÓN	0.00	220,000.00	220,000.00	218,070.00	99.12
211 ALIMENTOS PARA PERSONAS	0.00	85,000.00	85,000.00	0.00	0.00
241 PAPEL DE ESCRITORIO	5,000.00	-4,300.00	700.00	0.00	0.00

47

Sistema de Contabilidad Integrada Gubernamental
 Informes de Gestion y Rendicion de Cuentas - IGRC01
 Ejecución Financiera
 Expresado en Quetzales
 DEL MES DE ENERO AL MES DE AGOSTO

PAGINA : 8 DE 15
 FECHA : 8/09/2023
 HORA : 15:32.43
 REPORTE: R00820850.rpt

EJERCICIO: 2023

CORTE: ENTIDAD

PG - SPG - PY - ACT - OB - REN		ASIGNADO	MODIFICADO	VIGENTE	DEVENGADO	% EJEC
262	COMBUSTIBLES Y LUBRICANTES	10,000.00	0.00	10,000.00	0.00	0.00
267	TINTES, PINTURAS Y COLORANTES	0.00	50,000.00	50,000.00	4,592.00	9.18
291	ÚTILES DE OFICINA	0.00	2,628.00	2,628.00	875.80	33.33
298	ACCESORIOS Y REPUESTOS EN GENERAL	10,000.00	-10,000.00	0.00	0.00	0.00
TOTAL 001 000 SERVICIOS DE PLANIFICACION DE CENSOS Y ENCUESTAS		2,266,663.00	577,037.00	2,843,700.00	1,583,338.04	55.68
002 000 SERVICIOS DE ACTUALIZACION CARTOGRAFICA						
011	PERSONAL PERMANENTE	463,272.00	107,728.00	571,000.00	286,978.39	50.26
012	COMPLEMENTO PERSONAL AL SALARIO DEL PERSONAL PERMANENTE	163,200.00	-57,600.00	105,600.00	68,035.48	64.43
013	COMPLEMENTO POR ANTIGÜEDAD AL PERSONAL PERMANENTE	97,200.00	-11,900.00	85,300.00	56,367.74	66.08
014	COMPLEMENTO POR CALIDAD PROFESIONAL AL PERSONAL PERMANENTE	31,500.00	-16,125.00	15,375.00	10,161.29	66.09
015	COMPLEMENTOS ESPECÍFICOS AL PERSONAL PERMANENTE	480,240.00	-150,000.00	330,240.00	188,249.03	57.00
029	OTRAS REMUNERACIONES DE PERSONAL TEMPORAL	800,000.00	4,216,060.00	5,016,060.00	3,407,699.00	67.94
071	AGUINALDO	163,645.00	-59,950.00	103,695.00	0.00	0.00
072	BONIFICACIÓN ANUAL (BONO 14)	163,645.00	-81,125.00	82,520.00	71,450.50	86.59
073	BONO VACACIONAL	37,500.00	-16,500.00	21,000.00	0.00	0.00
113	TELEFONÍA	11,000.00	40,000.00	51,000.00	6,000.00	11.76
121	DIVULGACIÓN E INFORMACIÓN	100,000.00	90,720.00	190,720.00	89,142.00	46.74
122	IMPRESIÓN, ENCUADERNACIÓN Y REPRODUCCIÓN	0.00	15,000.00	15,000.00	11,497.80	76.65
133	VIÁTICOS EN EL INTERIOR	5,000.00	399,530.00	404,530.00	212,730.80	52.59
158	DERECHOS DE BIENES INTANGIBLES	0.00	100,000.00	100,000.00	0.00	0.00
168	MANTENIMIENTO Y REPARACIÓN DE EQUIPO DE CÓMPUTO	29,000.00	25,770.00	54,770.00	17,000.00	31.04
185	SERVICIOS DE CAPACITACIÓN	0.00	222,500.00	222,500.00	120,750.00	54.27
233	PRENDAS DE VESTIR	0.00	224,900.00	224,900.00	163,825.00	72.84
239	OTROS TEXTILES Y VESTUARIO	0.00	77,000.00	77,000.00	44,899.00	58.31
241	PAPEL DE ESCRITORIO	11,000.00	-6,310.00	4,690.00	0.00	0.00
243	PRODUCTOS DE PAPEL O CARTÓN	0.00	26,600.00	26,600.00	16,020.00	60.23

45

Sistema de Contabilidad Integrada Gubernamental
Informes de Gestion y Rendicion de Cuentas - IGRC01
Ejecución Financiera
Expresado en Quetzales
DEL MES DE ENERO AL MES DE AGOSTO

PAGINA : 9 DE 15
 FECHA : 8/09/2023
 HORA : 15:32.43
 REPORTE: R00820850.rpt

EJERCICIO: 2023

CORTE: ENTIDAD

PG - SPG - PY - ACT - OB - REN		ASIGNADO	MODIFICADO	VIGENTE	DEVENGADO	% EJEC
244	PRODUCTOS DE ARTES GRÁFICAS	0.00	2,550.00	2,550.00	0.00	0.00
261	ELEMENTOS Y COMPUESTOS QUÍMICOS	30,000.00	-30,000.00	0.00	0.00	0.00
262	COMBUSTIBLES Y LUBRICANTES	20,000.00	766,000.00	786,000.00	720,000.00	91.60
267	TINTES, PINTURAS Y COLORANTES	6,000.00	194,175.00	200,175.00	63,752.00	31.85
268	PRODUCTOS PLÁSTICOS, NYLON, VINIL Y P.V.C.	0.00	155,505.00	155,505.00	150,629.80	96.86
291	ÚTILES DE OFICINA	25,000.00	7,000.00	32,000.00	19,612.00	61.29
292	PRODUCTOS SANITARIOS, DE LIMPIEZA Y DE USO PERSONAL	0.00	3,600.00	3,600.00	0.00	0.00
295	ÚTILES MENORES, SUMINISTROS E INSTRUMENTAL MÉDICO-QUIRÚRGICOS, DE LABORATORIO Y CUIDADO DE LA SALUD	30,000.00	-30,000.00	0.00	0.00	0.00
298	ACCESORIOS Y REPUESTOS EN GENERAL	25,000.00	57,000.00	82,000.00	62,455.00	76.16
TOTAL 002 000 SERVICIOS DE ACTUALIZACION CARTOGRAFICA		2,692,202.00	6,272,128.00	8,964,330.00	5,787,254.83	64.56
003 000 GENERACION DE ENCUESTAS NACIONALES						
029	OTRAS REMUNERACIONES DE PERSONAL TEMPORAL	22,203,200.00	4,690,141.00	26,893,341.00	9,467,871.22	35.21
113	TELEFONÍA	46,800.00	113,200.00	160,000.00	68,350.00	42.72
121	DIVULGACIÓN E INFORMACIÓN	753,035.00	399,346.00	1,152,381.00	112,988.00	9.80
122	IMPRESIÓN, ENCUADERNACIÓN Y REPRODUCCIÓN	173,555.00	284,010.00	457,565.00	148,247.40	32.40
131	VIÁTICOS EN EL EXTERIOR	0.00	10,000.00	10,000.00	0.00	0.00
133	VIÁTICOS EN EL INTERIOR	281,380.00	-231,380.00	50,000.00	25,603.30	51.21
141	TRANSPORTE DE PERSONAS	0.00	10,000.00	10,000.00	137.00	1.37
155	ARRENDAMIENTO DE MEDIOS DE TRANSPORTE	0.00	1,090,000.00	1,090,000.00	0.00	0.00
157	ARRENDAMIENTO DE EQUIPO DE CÓMPUTO	0.00	0.00	0.00	0.00	0.00
168	MANTENIMIENTO Y REPARACIÓN DE EQUIPO DE CÓMPUTO	16,000.00	-16,000.00	0.00	0.00	0.00
185	SERVICIOS DE CAPACITACIÓN	679,500.00	-679,500.00	0.00	0.00	0.00
196	SERVICIOS DE ATENCIÓN Y PROTOCOLO	17,575.00	233,725.00	251,300.00	0.00	0.00
211	ALIMENTOS PARA PERSONAS	0.00	30,000.00	30,000.00	2,514.50	8.38
233	PRENDAS DE VESTIR	0.00	368,350.00	368,350.00	150,262.50	40.79

49

Sistema de Contabilidad Integrada Gubernamental
Informes de Gestion y Rendicion de Cuentas - IGRC01
Ejecución Financiera
Expresado en Quetzales
DEL MES DE ENERO AL MES DE AGOSTO

PAGINA : 10 DE 15
 FECHA : 8/09/2023
 HORA : 15:32.43
 REPORTE: R00820850.rpt

EJERCICIO: 2023

CORTE: ENTIDAD

PG - SPG - PY - ACT - OB - REN	ASIGNADO	MODIFICADO	VIGENTE	DEVENGADO	% EJEC
239 OTROS TEXTILES Y VESTUARIO	0.00	81,250.00	81,250.00	43,200.00	53.17
241 PAPEL DE ESCRITORIO	7,300.00	12,120.00	19,420.00	0.00	0.00
242 PAPELES COMERCIALES, CARTULINAS, CARTONES Y OTROS	6,000.00	850.00	6,850.00	1,650.00	24.09
243 PRODUCTOS DE PAPEL O CARTÓN	6,900.00	-376.00	6,524.00	10.65	0.16
244 PRODUCTOS DE ARTES GRÁFICAS	5,900.00	-1,450.00	4,450.00	0.00	0.00
262 COMBUSTIBLES Y LUBRICANTES	2,136,800.00	206,450.00	2,343,250.00	180,000.00	7.68
267 TINTES, PINTURAS Y COLORANTES	445,900.00	-344,300.00	101,600.00	0.00	0.00
268 PRODUCTOS PLÁSTICOS, NYLON, VINIL Y P.V.C.	44,170.00	-36,970.00	7,200.00	1,193.18	16.57
291 ÚTILES DE OFICINA	50,800.00	6,814.00	57,614.00	3,660.00	6.35
297 MATERIALES, PRODUCTOS Y ACCS. ELÉCTRICOS, CABLEADO ESTRUCTURADO DE REDES INFORMÁTICAS Y TELEFÓNICAS	0.00	62,500.00	62,500.00	46,550.00	74.48
298 ACCESORIOS Y REPUESTOS EN GENERAL	223,744.00	-134,989.00	88,755.00	11,360.00	12.80
456 SERVICIOS GUBERNAMENTALES DE FISCALIZACIÓN	0.00	25,019.00	25,019.00	0.00	0.00
TOTAL 003 000 GENERACION DE ENCUESTAS NACIONALES	27,098,559.00	6,178,810.00	33,277,369.00	10,263,597.75	30.84
TOTAL 000 SIN PROYECTO	32,057,424.00	13,027,975.00	45,085,399.00	17,634,190.62	39.11
TOTAL 00 SIN SUBPROGRAMA	32,057,424.00	13,027,975.00	45,085,399.00	17,634,190.62	39.11
TOTAL 11 GENERACION DE CENSOS Y ENCUESTAS	32,057,424.00	13,027,975.00	45,085,399.00	17,634,190.62	39.11
12 PRODUCCIÓN DE ESTADÍSTICAS, INDICADORES Y PRECIOS DE REFERENCIA					
00 SIN SUBPROGRAMA					
000 SIN PROYECTO					
001 000 ESTADISTICAS CONTINUAS					
011 PERSONAL PERMANENTE	846,492.00	2,015,976.00	2,862,468.00	1,267,964.01	44.30
012 COMPLEMENTO PERSONAL AL SALARIO DEL PERSONAL PERMANENTE	809,768.00	-137,550.00	672,218.00	364,813.94	54.27
013 COMPLEMENTO POR ANTIGÜEDAD AL PERSONAL PERMANENTE	494,400.00	-3,100.00	491,300.00	314,404.94	63.99

50

Sistema de Contabilidad Integrada Gubernamental
 Informes de Gestion y Rendicion de Cuentas - IGRC01
 Ejecución Financiera
 Expresado en Quetzales
 DEL MES DE ENERO AL MES DE AGOSTO

PAGINA : 11 DE 15
 FECHA : 8/09/2023
 HORA : 15:32.43
 REPORTE: R00820850.rpt

EJERCICIO: 2023

CORTE: ENTIDAD

PG - SPG - PY - ACT - OB - REN		ASIGNADO	MODIFICADO	VIGENTE	DEVENGADO	% EJEC
014	COMPLEMENTO POR CALIDAD PROFESIONAL AL PERSONAL PERMANENTE	84,000.00	-6,750.00	77,250.00	31,100.00	40.26
015	COMPLEMENTOS ESPECÍFICOS AL PERSONAL PERMANENTE	2,070,000.00	-219,380.00	1,850,620.00	931,294.34	50.32
029	OTRAS REMUNERACIONES DE PERSONAL TEMPORAL	200,000.00	1,311,414.00	1,511,414.00	998,381.25	66.06
061	DIETAS	48,000.00	0.00	48,000.00	26,000.00	54.17
063	GASTOS DE REPRESENTACIÓN EN EL INTERIOR	3,600.00	0.00	3,600.00	2,400.00	66.67
071	AGUINALDO	708,581.00	-112,269.00	596,312.00	1,787.59	0.30
072	BONIFICACIÓN ANUAL (BONO 14)	708,581.00	-112,269.00	596,312.00	341,345.76	57.24
073	BONO VACACIONAL	180,000.00	-13,500.00	166,500.00	620.55	0.37
111	ENERGÍA ELÉCTRICA	51,540.00	0.00	51,540.00	31,568.85	61.25
112	AGUA	4,500.00	0.00	4,500.00	548.16	12.18
113	TELEFONÍA	36,312.00	0.00	36,312.00	14,789.89	40.73
115	EXTRACCIÓN DE BASURA Y DESTRUCCIÓN DE DESECHOS SÓLIDOS	4,500.00	0.00	4,500.00	1,940.00	43.11
121	DIVULGACIÓN E INFORMACIÓN	0.00	45,000.00	45,000.00	0.00	0.00
122	IMPRESIÓN, ENCUADERNACIÓN Y REPRODUCCIÓN	8,000.00	17,000.00	25,000.00	22,175.00	88.70
133	VIÁTICOS EN EL INTERIOR	8,000.00	20,000.00	28,000.00	2,860.90	10.22
141	TRANSPORTE DE PERSONAS	8,400.00	0.00	8,400.00	7,055.00	83.99
142	FLETES	39,400.00	-39,400.00	0.00	0.00	0.00
151	ARRENDAMIENTO DE EDIFICIOS Y LOCALES	0.00	520,000.00	520,000.00	298,375.00	57.38
162	MANTENIMIENTO Y REPARACIÓN DE EQUIPO DE OFICINA	13,000.00	-1,000.00	12,000.00	2,700.00	22.50
165	MANTENIMIENTO Y REPARACIÓN DE MEDIOS DE TRANSPORTE	3,150.00	-1,000.00	2,150.00	750.00	34.88
168	MANTENIMIENTO Y REPARACIÓN DE EQUIPO DE CÓMPUTO	9,821.00	-9,821.00	0.00	0.00	0.00
195	IMPUESTOS, DERECHOS Y TASAS	1,044.00	-500.00	544.00	26.72	4.91
196	SERVICIOS DE ATENCIÓN Y PROTOCOLO	0.00	16,000.00	16,000.00	0.00	0.00
199	OTROS SERVICIOS	8,400.00	21,000.00	29,400.00	4,415.00	15.02
211	ALIMENTOS PARA PERSONAS	30,000.00	10,800.00	40,800.00	17,843.40	43.73

51

Sistema de Contabilidad Integrada Gubernamental
 Informes de Gestion y Rendicion de Cuentas - IGRC01
 Ejecución Financiera
 Expresado en Quetzales
 DEL MES DE ENERO AL MES DE AGOSTO

PAGINA : 12 DE 15
 FECHA : 8/09/2023
 HORA : 15:32.43
 REPORTE: R00820850.rpt

EJERCICIO: 2023

CORTE: ENTIDAD

PG - SPG - PY - ACT - OB - REN		ASIGNADO	MODIFICADO	VIGENTE	DEVENGADO	% EJEC
232	ACABADOS TEXTILES	1,000.00	-1,000.00	0.00	0.00	0.00
241	PAPEL DE ESCRITORIO	15,000.00	-15,000.00	0.00	0.00	0.00
242	PAPELES COMERCIALES, CARTULINAS, CARTONES Y OTROS	500.00	-500.00	0.00	0.00	0.00
243	PRODUCTOS DE PAPEL O CARTÓN	16,919.00	-3,619.00	13,300.00	6,608.88	49.69
244	PRODUCTOS DE ARTES GRÁFICAS	2,600.00	-2,600.00	0.00	0.00	0.00
262	COMBUSTIBLES Y LUBRICANTES	750.00	0.00	750.00	230.00	30.67
264	INSECTICIDAS, FUMIGANTES Y SIMILARES	10,000.00	-10,000.00	0.00	0.00	0.00
267	TINTES, PINTURAS Y COLORANTES	19,800.00	-18,600.00	1,200.00	1,020.00	85.00
291	ÚTILES DE OFICINA	17,660.00	-17,660.00	0.00	0.00	0.00
292	PRODUCTOS SANITARIOS, DE LIMPIEZA Y DE USO PERSONAL	10,000.00	-10,000.00	0.00	0.00	0.00
297	MATERIALES, PRODUCTOS Y ACCS. ELÉCTRICOS, CABLEADO ESTRUCTURADO DE REDES INFORMÁTICAS Y TELEFÓNICAS	10,800.00	15,000.00	25,800.00	0.00	0.00
298	ACCESORIOS Y REPUESTOS EN GENERAL	20,364.00	-13,500.00	6,864.00	4,892.00	71.27
TOTAL 001 000 ESTADISTICAS CONTINUAS		6,504,882.00	3,243,172.00	9,748,054.00	4,697,911.18	48.19
002 000 INDICES E INDICADORES ECONOMICOS						
029	OTRAS REMUNERACIONES DE PERSONAL TEMPORAL	2,500,000.00	9,000,000.00	11,500,000.00	7,091,490.81	61.67
113	TELEFONÍA	0.00	63,000.00	63,000.00	1,000.00	1.59
121	DIVULGACIÓN E INFORMACIÓN	75,000.00	70,100.00	145,100.00	46,844.00	32.28
122	IMPRESIÓN, ENCUADERNACIÓN Y REPRODUCCIÓN	0.00	5,000.00	5,000.00	0.00	0.00
133	VIÁTICOS EN EL INTERIOR	100,000.00	-43,000.00	57,000.00	16,272.15	28.55
136	RECONOCIMIENTO DE GASTOS	0.00	100,000.00	100,000.00	52,757.67	52.76
141	TRANSPORTE DE PERSONAS	65,000.00	125,000.00	190,000.00	125,582.00	66.10
142	FLETES	0.00	63,399.00	63,399.00	26,985.00	42.56
162	MANTENIMIENTO Y REPARACIÓN DE EQUIPO DE OFICINA	36,000.00	-6,000.00	30,000.00	0.00	0.00
165	MANTENIMIENTO Y REPARACIÓN DE MEDIOS DE TRANSPORTE	0.00	0.00	0.00	0.00	0.00
168	MANTENIMIENTO Y REPARACIÓN DE EQUIPO DE CÓMPUTO	36,000.00	-36,000.00	0.00	0.00	0.00

52

Sistema de Contabilidad Integrada Gubernamental
 Informes de Gestion y Rendicion de Cuentas - IGRC01
 Ejecución Financiera
 Expresado en Quetzales
 DEL MES DE ENERO AL MES DE AGOSTO

PAGINA : 13 DE 15
 FECHA : 8/09/2023
 HORA : 15:32.43
 REPORTE: R00820850.rpt

EJERCICIO: 2023

CORTE: ENTIDAD

PG - SPG - PY - ACT- OB - REN	ASIGNADO	MODIFICADO	VIGENTE	DEVENGADO	% EJEC	
185	SERVICIOS DE CAPACITACIÓN	0.00	515,803.00	515,803.00	258,573.52	50.13
186	SERVICIOS DE INFORMÁTICA Y SISTEMAS COMPUTARIZADOS	0.00	200,000.00	200,000.00	0.00	0.00
196	SERVICIOS DE ATENCIÓN Y PROTOCOLO	0.00	14,000.00	14,000.00	0.00	0.00
199	OTROS SERVICIOS	26,128.00	14,272.00	40,400.00	18,121.00	44.85
211	ALIMENTOS PARA PERSONAS	500,000.00	-424,299.00	75,701.00	38,355.35	50.67
214	PRODUCTOS AGROFORESTALES, MADERA, CORCHO Y SUS MANUFACTURAS	11,880.00	-11,880.00	0.00	0.00	0.00
232	ACABADOS TEXTILES	0.00	5,046.00	5,046.00	0.00	0.00
233	PRENDAS DE VESTIR	15,000.00	177,000.00	192,000.00	34,100.00	17.76
241	PAPEL DE ESCRITORIO	0.00	0.00	0.00	0.00	0.00
243	PRODUCTOS DE PAPEL O CARTÓN	0.00	15,000.00	15,000.00	6,531.72	43.54
244	PRODUCTOS DE ARTES GRÁFICAS	0.00	0.00	0.00	0.00	0.00
253	LLANTAS Y NEUMÁTICOS	2,500.00	-2,500.00	0.00	0.00	0.00
262	COMBUSTIBLES Y LUBRICANTES	10,000.00	150,000.00	160,000.00	7,500.00	4.69
268	PRODUCTOS PLÁSTICOS, NYLON, VINIL Y P.V.C.	0.00	35,000.00	35,000.00	8,585.54	24.53
289	OTROS PRODUCTOS METÁLICOS	0.00	1,000.00	1,000.00	1,000.00	100.00
291	ÚTILES DE OFICINA	17,500.00	-16,782.00	718.00	717.80	99.97
294	ÚTILES DEPORTIVOS Y RECREATIVOS	0.00	2,500.00	2,500.00	0.00	0.00
297	MATERIALES, PRODUCTOS Y ACCS. ELÉCTRICOS, CABLEADO ESTRUCTURADO DE REDES INFORMÁTICAS Y TELEFÓNICAS	5,000.00	43,500.00	48,500.00	25,142.07	51.84
298	ACCESORIOS Y REPUESTOS EN GENERAL	99,992.00	-71,992.00	28,000.00	4,423.01	15.80
456	SERVICIOS GUBERNAMENTALES DE FISCALIZACIÓN	0.00	32,052.00	32,052.00	0.00	0.00
TOTAL 002 000 INDICES E INDICADORES ECONOMICOS	3,500,000.00	10,019,219.00	13,519,219.00	7,763,981.64	57.43	
003 000 PRECIOS DE REFERENCIA						
011	PERSONAL PERMANENTE	114,972.00	271,836.00	386,808.00	83,769.00	21.66
012	COMPLEMENTO PERSONAL AL SALARIO DEL PERSONAL PERMANENTE	136,800.00	-9,600.00	127,200.00	13,100.00	10.30
013	COMPLEMENTO POR ANTIGÜEDAD AL PERSONAL PERMANENTE	1,200.00	0.00	1,200.00	200.00	16.67

Sistema de Contabilidad Integrada Gubernamental
 Informes de Gestion y Rendicion de Cuentas - IGRC01
 Ejecución Financiera
 Expresado en Quetzales
 DEL MES DE ENERO AL MES DE AGOSTO

PAGINA : 14 DE 15
 FECHA : 8/09/2023
 HORA : 15:32.43
 REPORTE: R00820850.rpt

EJERCICIO: 2023

CORTE: ENTIDAD

PG - SPG - PY - ACT - OB - REN		ASIGNADO	MODIFICADO	VIGENTE	DEVENGADO	% EJEC
014	COMPLEMENTO POR CALIDAD PROFESIONAL AL PERSONAL PERMANENTE	45,000.00	0.00	45,000.00	3,375.00	7.50
015	COMPLEMENTOS ESPECÍFICOS AL PERSONAL PERMANENTE	331,200.00	-45,000.00	286,200.00	35,380.00	12.36
029	OTRAS REMUNERACIONES DE PERSONAL TEMPORAL	10,391,480.00	-9,230,000.00	1,161,480.00	684,548.38	58.94
071	AGUINALDO	3,321,150.00	-3,220,246.00	100,904.00	0.00	0.00
072	BONIFICACIÓN ANUAL (BONO 14)	3,321,150.00	-3,300,246.00	20,904.00	11,738.33	56.15
073	BONO VACACIONAL	22,500.00	-1,500.00	21,000.00	0.00	0.00
111	ENERGÍA ELÉCTRICA	323,460.00	-323,460.00	0.00	0.00	0.00
113	TELEFONÍA	373,488.00	-373,488.00	0.00	0.00	0.00
121	DIVULGACIÓN E INFORMACIÓN	107,600.00	-86,700.00	20,900.00	12,900.00	61.72
122	IMPRESIÓN, ENCUADERNACIÓN Y REPRODUCCIÓN	367,500.00	-355,500.00	12,000.00	0.00	0.00
133	VIÁTICOS EN EL INTERIOR	207,500.00	-207,500.00	0.00	0.00	0.00
141	TRANSPORTE DE PERSONAS	0.00	145,000.00	145,000.00	0.00	0.00
151	ARRENDAMIENTO DE EDIFICIOS Y LOCALES	1,240,000.00	-1,240,000.00	0.00	0.00	0.00
158	DERECHOS DE BIENES INTANGIBLES	247,142.00	-234,242.00	12,900.00	11,200.00	86.82
162	MANTENIMIENTO Y REPARACIÓN DE EQUIPO DE OFICINA	25,000.00	-19,000.00	6,000.00	1,400.00	23.33
168	MANTENIMIENTO Y REPARACIÓN DE EQUIPO DE CÓMPUTO	53,000.00	-50,000.00	3,000.00	0.00	0.00
174	MANTENIMIENTO Y REPARACIÓN DE INSTALACIONES	0.00	10,000.00	10,000.00	10,000.00	100.00
185	SERVICIOS DE CAPACITACIÓN	26,000.00	8,082.00	34,082.00	0.00	0.00
186	SERVICIOS DE INFORMÁTICA Y SISTEMAS COMPUTARIZADOS	0.00	105,000.00	105,000.00	10,500.00	10.00
189	OTROS ESTUDIOS Y/O SERVICIOS	3,850,000.00	-3,850,000.00	0.00	0.00	0.00
191	PRIMAS Y GASTOS DE SEGUROS Y FIANZAS	760,000.00	-760,000.00	0.00	0.00	0.00
196	SERVICIOS DE ATENCIÓN Y PROTOCOLO	0.00	15,000.00	15,000.00	0.00	0.00
197	SERVICIOS DE VIGILANCIA	445,458.00	-445,458.00	0.00	0.00	0.00
211	ALIMENTOS PARA PERSONAS	10,400.00	0.00	10,400.00	2,529.50	24.32
241	PAPEL DE ESCRITORIO	0.00	3,100.00	3,100.00	0.00	0.00
253	LLANTAS Y NEUMÁTICOS	275,000.00	-275,000.00	0.00	0.00	0.00

5

Sistema de Contabilidad Integrada Gubernamental
 Informes de Gestion y Rendicion de Cuentas - IGRC01
 Ejecución Financiera
 Expresado en Quetzales
 DEL MES DE ENERO AL MES DE AGOSTO

PAGINA : 15 DE 15
 FECHA : 8/09/2023
 HORA : 15:32.43
 REPORTE: R00820850.rpt

EJERCICIO: 2023

CORTE: ENTIDAD

PG - SPG - PY - ACT- OB - REN	ASIGNADO	MODIFICADO	VIGENTE	DEVENGADO	% EJEC
297 MATERIALES, PRODUCTOS Y ACCS. ELÉCTRICOS, CABLEADO ESTRUCTURADO DE REDES INFORMÁTICAS Y TELEFÓNICAS	3,000.00	-3,000.00	0.00	0.00	0.00
TOTAL 003 000 PRECIOS DE REFERENCIA	26,000,000.00	-23,471,922.00	2,528,078.00	880,640.21	34.83
TOTAL 000 SIN PROYECTO	36,004,882.00	-10,209,531.00	25,795,351.00	13,342,533.03	51.72
TOTAL 00 SIN SUBPROGRAMA	36,004,882.00	-10,209,531.00	25,795,351.00	13,342,533.03	51.72
TOTAL 12 PRODUCCIÓN DE ESTADÍSTICAS, INDICADORES Y PRECIOS DE REFERENCIA	36,004,882.00	-10,209,531.00	25,795,351.00	13,342,533.03	51.72
ENTIDAD: 11200030-000-00 INSTITUTO NACIONAL DE ESTADÍSTICA (INE)	89,442,812.00	22,828,030.00	112,270,842.00	51,695,921.34	46.05




Firma y Sello
 Funcionario Responsable de la
 Unidad de Administración Financiera

SS

Sistema de Contabilidad Integrada Gubernamental
Informes de Gestion y Rendicion de Cuentas - IGRC02 - Ejecucion Fisica - IGRC02
Ejecucion Fisica

PAGINA 1 DE 3
 FECHA 8/09/2023
 HORA 15:34.32
 REPORTE: R00822834.rpt

Expresado en Quetzales
 DEL MES ENERO AL MES DE AGOSTO CORTE: ENTIDAD

EJERCICIO: 2023

PG	SP	PY	AC	OB	UBG	DESCRIPCION	UNIDAD DE MEDIDA	METAS FÍSICAS				No. beneficiados	Unidad de Medida
								INICIAL	VIGENTE	EJEC	% EJEC		
Entidad : 11200030-000-000 INSTITUTO NACIONAL DE ESTADÍSTICA (INE)													
11						GENERACION DE CENSOS Y ENCUESTAS							
00						SIN SUBPROGRAMA							
000						SIN PROYECTO							
001-000						SERVICIOS DE PLANIFICACION DE CENSOS Y ENCUESTAS							
						1 Servicios de planificación de censos y encuestas	Documento	1	6	5	83.33		0
						0101 GUATEMALA, GUATEMALA				5			
						2 Servicios de Planificación de censos y Encuestas	Documento	1	6	5	83.33		0
						0101 GUATEMALA, GUATEMALA				5			
002-000						SERVICIOS DE ACTUALIZACION CARTOGRAFICA							
						1 Servicios de actualización cartográfica	Documento	5	7	4	57.14		0
						0101 GUATEMALA, GUATEMALA				4			
						2 Servicios de Actualización cartográfica	Documento	5	4	2	50.00		0
						0101 GUATEMALA, GUATEMALA				2			
						4 Registro de Lugares Poblados	Documento	3	3	2	66.67		0
						0101 GUATEMALA, GUATEMALA				2			
003-000						GENERACION DE ENCUESTAS NACIONALES							
						1 Generación de encuestas nacionales	Documento	16	20	7	35.00		0
						0101 GUATEMALA, GUATEMALA				7			
						2 Encuesta Nacional de Empleo e Ingresos -ENEI-	Documento	8	4	3	75.00		0
						0101 GUATEMALA, GUATEMALA				3			
						4 Encuesta Nacional de Ingresos y Gastos de Hogares -ENIGH-	Documento	7	9	1	11.11		0
						0101 GUATEMALA, GUATEMALA				1			
						5 Encuesta Nacional de Condiciones de Vida -ENCOVI-	Documento	1	7	3	42.86		0
						0101 GUATEMALA, GUATEMALA				3			
12						PRODUCCIÓN DE ESTADÍSTICAS, INDICADORES Y PRECIOS DE REFERENCIA							
00						SIN SUBPROGRAMA							
000						SIN PROYECTO							
001-000						ESTADISTICAS CONTINUAS							
						1 Estadísticas continuas	Documento	62	78	49	62.82		0
						0101 GUATEMALA, GUATEMALA				28			
						0301 SACATEPÉQUEZ, ANTIGUA GUATEMALA				3			
						0901 QUETZALTENANGO, QUETZALTENANGO				3			
						1401 QUICHE, SANTA CRUZ DEL QUICHE				3			

50

Sistema de Contabilidad Integrada Gubernamental
Informes de Gestion y Rendicion de Cuentas - IGRC02 - Ejecucion Fisica - IGRC02
Ejecucion Fisica

PAGINA 2 DE 3
 FECHA 8/09/2023
 HORA 15:34.32
 REPORTE: R00822834.rpt

EJERCICIO: 2023		Expresado en Quetzales DEL MES ENERO AL MES DE AGOSTO		CORTE: ENTIDAD						
PG	SP PY AC OB	UBG	DESCRIPCION	UNIDAD DE MEDIDA	METAS FÍSICAS				No. beneficiados	Unidad de Medida
					INICIAL	VIGENTE	EJEC	% EJEC		
		1601	ALTA VERAPAZ, COBÁN					3		
		1701	PETÉN, FLORES					3		
		1901	ZACAPA, ZACAPA					3		
		2201	JUTIAPA, JUTIAPA					3		
		2	Estadísticas Continuas	Documento	55	46	25	54.35	0	
		0101	GUATEMALA, GUATEMALA					25		
		3	Servicios Técnicos Regionales	Documento	19	32	24	75.00	0	
		0101	GUATEMALA, GUATEMALA					3		
		0301	SACATEPÉQUEZ, ANTIGUA GUATEMALA					3		
		0901	QUETZALTENANGO, QUETZALTENANGO					3		
		1401	QUICHE, SANTA CRUZ DEL QUICHE					3		
		1601	ALTA VERAPAZ, COBÁN					3		
		1701	PETÉN, FLORES					3		
		1901	ZACAPA, ZACAPA					3		
		2201	JUTIAPA, JUTIAPA					3		
002-000			INDICES E INDICADORES ECONOMICOS							
		1	Índices e indicadores económicos	Documento	38	59	26	44.07	0	
		0101	GUATEMALA, GUATEMALA					26		
		2	Índices e indicadores Economicos	Documento	38	59	26	44.07	0	
		0101	GUATEMALA, GUATEMALA					26		
003-000			PRECIOS DE REFERENCIA							
		1	Precios de Referencia	Documento	22	9	7	77.78	0	
		0101	GUATEMALA, GUATEMALA					7		
		2	Precios de Referencia	Documento	22	9	7	77.78	0	
		0101	GUATEMALA, GUATEMALA					7		

Indicadores de Gestión

Nombre del Indicador	Linea Base		Porcentaje de Avance Acumulado (Año Actual)
	Año	Porcentaje del Indicador	
Política Vinculada al Indicador: DESARROLLO ECONOMICO			
Precios de referencia	2022	22.00	7.00
ENCUESTA NACIONAL DE EMPLEO E INGRESOS -ENEI-	2021	3.00	3.00
Estadísticas Continuas	2022	61.00	49.00
ENCUESTA NACIONAL DE INGRESOS Y GASTOS DE LOS HOGARES -ENIGH-	2022	6.00	1.00
SERVICIOS DE ACTUALIZACIÓN CARTOGRAFICA	2022	6.00	4.00

57

Sistema de Contabilidad Integrada Gubernamental
Informes de Gestion y Rendicion de Cuentas - IGRC02 - Ejecucion Fisica - IGRC02
Ejecucion Fisica

PAGINA 3 DE 3
 FECHA 8/09/2023
 HORA 15:34.32
 REPORTE: R00822834.rpt

Expresado en Quetzales

EJERCICIO: 2023

DEL MES ENERO AL MES DE AGOSTO

CORTE: ENTIDAD

PG	SP	PY	AC	OB	UBG	DESCRIPCION	UNIDAD DE MEDIDA	METAS FÍSICAS				No. beneficiados	Unidad de Medida
								INICIAL	VIGENTE	EJEC	% EJEC		



Firma y Sello
 Funcionario Responsable de la
 Unidad de Administración Financiera



28

Sistema Contabilidad Integrada Gubernamental
Informes de Gestion y Rendicion de Cuentas - IGRC03
Comparacion de Ejecucion Financiera y Fisica

PAGINA 1 DE 2
 FECHA 8/09/2023
 HORA 15:36.00
 REPORTE: R00820869.rpt

Expresado en Quetzales
 DEL MES ENERO AL MES DE AGOSTO CORTE: ENTIDAD

EJERCICIO: 2023

PG	SP	PY	AC	OB	DESCRIPCION	SNIP	UNIDAD DE MEDIDA	METAS FÍSICAS				PRESUPUESTO FINANCIERO							
								INICIAL	VIGENTE	EJEC	% EJEC	INICIAL	VIGENTE	EJEC	% EJEC				
Entidad : 11200030-000-00 INSTITUTO NACIONAL DE ESTADÍSTICA (INE)																			
01					ACTIVIDADES CENTRALES														
	001	000			DIRECCION SUPERIOR							3,628,654.00	6,532,224.00	3,586,796.68	54.91				
	002	000			SERVICIOS DE COMUNICACION Y DIVULGACION							651,616.00	1,504,472.00	735,132.18	48.86				
	003	000			SERVICIOS ADMINISTRATIVOS, FINANCIEROS E INFORMATICOS							17,100,236.00	33,353,396.00	16,397,268.83	49.16				
	Total	01			ACTIVIDADES CENTRALES							21,380,506.00	41,390,092.00	20,719,197.69	50.06				
11					GENERACION DE CENSOS Y ENCUESTAS														
	001	000			SERVICIOS DE PLANIFICACION DE CENSOS Y ENCUESTAS							2,266,663.00	2,843,700.00	1,583,338.04	55.68				
	1				Servicios de planificación de censos y encuestas	0	DOCUMENTO	1	6	5	83.33								
	2				Servicios de Planificación de censos y Encuestas	0	DOCUMENTO	1	6	5	83.33								
	002	000			SERVICIOS DE ACTUALIZACION CARTOGRAFICA							2,692,202.00	8,964,330.00	5,787,254.83	64.56				
	1				Servicios de actualización cartográfica	0	DOCUMENTO	5	7	4	57.14								
	2				Servicios de Actualización cartográfica	0	DOCUMENTO	5	4	2	50.00								
	4				Registro de Lugares Poblados	0	DOCUMENTO	3	3	2	66.67								
	003	000			GENERACION DE ENCUESTAS NACIONALES							27,098,559.00	33,277,369.00	10,263,597.75	30.84				
	1				Generación de encuestas nacionales	0	DOCUMENTO	16	20	7	35.00								
	2				Encuesta Nacional de Empleo e Ingresos -ENEL-	0	DOCUMENTO	8	4	3	75.00								
	4				Encuesta Nacional de Ingresos y Gastos de Hogares -ENIGH-	0	DOCUMENTO	7	9	1	11.11								
	5				Encuesta Nacional de Condiciones de Vida -ENCOVI-	0	DOCUMENTO	1	7	3	42.86								
	Total	11			GENERACION DE CENSOS Y ENCUESTAS							32,057,424.00	45,085,399.00	17,634,190.62	39.11				
12					PRODUCCIÓN DE ESTADÍSTICAS, INDICADORES Y PRECIOS DE REFERENCIA														
	001	000			ESTADISTICAS CONTINUAS							6,504,882.00	9,748,054.00	4,697,911.18	48.19				
	1				Estadísticas continuas	0	DOCUMENTO	62	78	49	62.82								
	2				Estadísticas Continuas	0	DOCUMENTO	55	46	25	54.35								
	3				Servicios Técnicos Regionales	0	DOCUMENTO	19	32	24	75.00								
	002	000			INDICES E INDICADORES ECONOMICOS							3,500,000.00	13,519,219.00	7,763,981.64	57.43				
	1				Índices e indicadores económicos	0	DOCUMENTO	38	59	26	44.07								
	2				Índices e indicadores Economicos	0	DOCUMENTO	38	59	26	44.07								
	003	000			PRECIOS DE REFERENCIA							26,000,000.00	2,528,078.00	880,640.21	34.83				
	1				Precios de Referencia	0	DOCUMENTO	22	9	7	77.78								
	2				Precios de Referencia	0	DOCUMENTO	22	9	7	77.78								
	Total	12			PRODUCCIÓN DE ESTADÍSTICAS, INDICADORES Y PRECIOS DE REFERENCIA							36,004,882.00	25,795,351.00	13,342,533.03	51.72				

59

**Sistema de Contabilidad Integrada Gubernamental
 Informes de Gestion y Rendicion de Cuentas - IGRC03
 Comparacion de Ejecucion Financiera y Fisica**

PAGINA 2 DE 2
 FECHA 8/09/2023
 HORA 15:36.00
 REPORTE: R00820869.rpt


Expresado en Quetzales

DEL MES ENERO AL MES DE AGOSTO

CORTE: ENTIDAD

EJERCICIO: 2023

PG	SP	PY	AC	OB	DESCRIPCION	SNIP	UNIDAD DE MEDIDA	METAS FÍSICAS				PRESUPUESTO FINANCIERO			
								INICIAL	VIGENTE	EJEC	% EJEC	INICIAL	VIGENTE	EJEC	% EJEC


 Firma y Sello
 Funcionario Responsable de la
 Unidad de Administración Financiera

007

Sistema de Contabilidad Integrada Gubernamental
 Informes de Gestion y Rendicion de Cuentas - IGRC04
 Ejecución Financiera de los Recursos por Rubro de Ingreso
 Expresado en Quetzales
 Entidad Institucional Igual a 11200030
 DEL MES DE ENERO AL MES DE AGOSTO

PAGINA : 1 DE 2
 FECHA : 8/09/2023
 HORA : 15:37.38
 REPORTE: R00820856.rpt

EJERCICIO: 2023

Corte: ENTIDAD

Rubro					Aprobado	Modificado	Vigente	Devengado	% de Ejecución
Fuente	Clase	Sección	Grupo	Descripción del Recurso					
11200030-000-00	INSTITUTO NACIONAL DE ESTADÍSTICA (INE)								
11	16	2	10	DE LA ADMINISTRACIÓN CENTRAL	57,000,000.00	8,007,530.00	65,007,530.00	36,434,454.00	56.05
TOTAL SECCIÓN: 16200 DEL SECTOR PÚBLICO					57,000,000.00	8,007,530.00	65,007,530.00	36,434,454.00	56.05
TOTAL CLASE: 16000 TRANSFERENCIAS CORRIENTES					57,000,000.00	8,007,530.00	65,007,530.00	36,434,454.00	56.05
TOTAL FUENTE: 11 INGRESOS CORRIENTES					57,000,000.00	8,007,530.00	65,007,530.00	36,434,454.00	56.05
12	23	1	10	DISMINUCIÓN DE CAJA Y BANCOS	0.00	10,200,000.00	10,200,000.00	0.00	0.00
TOTAL SECCIÓN: 23100 DISMINUCIÓN DE DISPONIBILIDADES					0.00	10,200,000.00	10,200,000.00	0.00	0.00
TOTAL CLASE: 23000 DISMINUCIÓN DE OTROS ACTIVOS FINANCIEROS					0.00	10,200,000.00	10,200,000.00	0.00	0.00
TOTAL FUENTE: 12 DISMINUCIÓN DE CAJA Y BANCOS DE RECURSOS DEL TESORO					0.00	10,200,000.00	10,200,000.00	0.00	0.00
31	13	1	30	PUBLICACIONES, IMPRESOS OFICIALES Y TEXTOS	150,000.00	0.00	150,000.00	71,841.06	47.89
TOTAL SECCIÓN: 13100 VENTA DE BIENES					150,000.00	0.00	150,000.00	71,841.06	47.89
TOTAL CLASE: 13000 VTA. DE BIENES Y SERV. DE LA ADM. PÚBLICA					150,000.00	0.00	150,000.00	71,841.06	47.89
31	15	1	31	POR DEPÓSITOS INTERNOS	150,000.00	0.00	150,000.00	23,889.79	15.93
TOTAL SECCIÓN: 15100 INTERESES					150,000.00	0.00	150,000.00	23,889.79	15.93
TOTAL CLASE: 15000 RENTAS DE LA PROPIEDAD					150,000.00	0.00	150,000.00	23,889.79	15.93
TOTAL FUENTE: 31 INGRESOS PROPIOS					300,000.00	0.00	300,000.00	95,730.85	31.91
32	23	1	10	DISMINUCIÓN DE CAJA Y BANCOS	1,000,000.00	0.00	1,000,000.00	0.00	0.00
TOTAL SECCIÓN: 23100 DISMINUCIÓN DE DISPONIBILIDADES					1,000,000.00	0.00	1,000,000.00	0.00	0.00
TOTAL CLASE: 23000 DISMINUCIÓN DE OTROS ACTIVOS FINANCIEROS					1,000,000.00	0.00	1,000,000.00	0.00	0.00
TOTAL FUENTE: 32 DISMINUCIÓN DE CAJA Y BANCOS DE INGRESOS PROPIOS					1,000,000.00	0.00	1,000,000.00	0.00	0.00
41	16	2	10	DE LA ADMINISTRACIÓN CENTRAL	31,142,812.00	0.00	31,142,812.00	7,890,592.00	25.34
TOTAL SECCIÓN: 16200 DEL SECTOR PÚBLICO					31,142,812.00	0.00	31,142,812.00	7,890,592.00	25.34
TOTAL CLASE: 16000 TRANSFERENCIAS CORRIENTES					31,142,812.00	0.00	31,142,812.00	7,890,592.00	25.34
TOTAL FUENTE: 41 COLOCACIONES INTERNAS					31,142,812.00	0.00	31,142,812.00	7,890,592.00	25.34
43	23	1	10	DISMINUCIÓN DE CAJA Y BANCOS	0.00	4,620,500.00	4,620,500.00	0.00	0.00
TOTAL SECCIÓN: 23100 DISMINUCIÓN DE DISPONIBILIDADES					0.00	4,620,500.00	4,620,500.00	0.00	0.00
TOTAL CLASE: 23000 DISMINUCIÓN DE OTROS ACTIVOS FINANCIEROS					0.00	4,620,500.00	4,620,500.00	0.00	0.00
TOTAL FUENTE: 43 DISMINUCIÓN DE CAJA Y BANCOS DE COLOCACIONES INTERNAS					0.00	4,620,500.00	4,620,500.00	0.00	0.00

91

Sistema de Contabilidad Integrada Gubernamental
 Informes de Gestion y Rendicion de Cuentas - IGRC04
 Ejecución Financiera de los Recursos por Rubro de Ingreso
 Expresado en Quetzales

Entidad Institucional Igual a 11200030
 DEL MES DE ENERO AL MES DE AGOSTO

PAGINA : 2 DE 2
 FECHA : 8/09/2023
 HORA : 15:37.38
 REPORTE: R00820856.rpt

EJERCICIO: 2023

Corte: ENTIDAD

Rubro					Aprobado	Modificado	Vigente	Devengado	% de Ejecución
Fuente	Clase	Sección	Grupo	Descripción del Recurso					
51	16	2	10	DE LA ADMINISTRACIÓN CENTRAL	0.00	0.00	0.00	5,474,390.00	0.00
TOTAL SECCIÓN: 16200 DEL SECTOR PÚBLICO					0.00	0.00	0.00	5,474,390.00	0.00
TOTAL CLASE: 16000 TRANSFERENCIAS CORRIENTES					0.00	0.00	0.00	5,474,390.00	0.00
TOTAL FUENTE: 51 COLOCACIONES EXTERNAS					0.00	0.00	0.00	5,474,390.00	0.00
TOTAL ENTIDAD/UNIDAD EJECUTORA : 11200030-000-00 INSTITUTO NACIONAL DE ESTADÍSTICA (INE)					89,442,812.00	22,828,030.00	112,270,842.00	49,895,166.85	44.44


 Firma y Sello
 Funcionario Responsable de la
 Unidad de Administración Financiera



**Sistema de Contabilidad Integrada Gubernamental
Informes de Gestion y Rendicion de Cuentas - IGRC05**

Resultados Economicos y Financieros

DEL MES DE ENERO AL MES DE AGOSTO

Expresado en Quetzales

PAGINA : 1 DE 2
FECHA : 8/09/2023
HORA : 15:40.04
REPORTE: R00820875.rpt

EJERCICIO: 2023

ENTIDAD: 1120-0030-000 INSTITUTO NACIONAL DE ESTADÍSTICA (INE)

DESCRIPCION	APROBADO	VIGENTE	DEVENGADO	PORCENTAJE DE EJECUCION
1. RECURSOS	89,442,812.00	112,270,842.00	49,895,166.85	44.44
1.1. Ingresos Corrientes	88,442,812.00	96,450,342.00	49,895,166.85	51.73
1.1.4. VENTA DE BIENES Y SERVICIOS DE LA ADMINISTRACIÓN PÚBLICA	150,000.00	150,000.00	71,841.06	47.89
1.1.4.1. Venta de bienes monopolios fiscales y textos	150,000.00	150,000.00	71,841.06	47.89
1.1.6. Renta de la Propiedad	150,000.00	150,000.00	23,889.79	15.93
1.1.6.1. Intereses	150,000.00	150,000.00	23,889.79	15.93
1.1.6.1.3. INTERESES POR DEPÓSITOS	150,000.00	150,000.00	23,889.79	15.93
1.1.7. Transferencias Corrientes	88,142,812.00	96,150,342.00	49,799,436.00	51.79
1.1.7.2. DEL SECTOR PÚBLICO	88,142,812.00	96,150,342.00	49,799,436.00	51.79
1.1.7.2.1. De la Administración Central	88,142,812.00	96,150,342.00	49,799,436.00	51.79
1.3. Fuentes Financieras	1,000,000.00	15,820,500.00	0.00	0.00
1.3.1. DISMINUCIÓN DE LA INVERSIÓN FINANCIERA	1,000,000.00	15,820,500.00	0.00	0.00
1.3.1.5. DISMINUCIÓN DE OTROS ACTIVOS FINANCIEROS	1,000,000.00	15,820,500.00	0.00	0.00
1.3.1.5.1. DISMINUCIÓN DE DISPONIBILIDADES	1,000,000.00	15,820,500.00	0.00	0.00
1.3.1.5.1.1. DISMINUCIÓN DE DISPONIBILIDADES	1,000,000.00	15,820,500.00	0.00	0.00
2. GASTOS	89,442,812.00	112,270,842.00	51,695,921.34	46.05
2.1. Gastos Corrientes	89,222,812.00	107,300,342.00	50,303,637.63	46.88
2.1.1. Gastos de Consumo	87,672,062.00	105,796,763.00	49,839,097.60	47.11
2.1.1.1. Remuneraciones	66,545,288.00	79,387,944.00	38,452,766.28	48.44
2.1.1.1.1. Sueldos y salarios	52,386,804.00	72,746,888.00	35,847,053.46	49.28
2.1.1.1.2. Aportes patronales	2,402,666.00	2,121,425.00	998,205.86	47.05
2.1.1.1.3. DIETAS Y GASTOS DE REPRESENTACIÓN	696,840.00	696,840.00	392,560.00	56.33
2.1.1.1.4. Otras prestaciones relacionadas con salarios	11,058,978.00	3,822,791.00	1,214,946.96	31.78
2.1.1.2. Bienes y servicios	21,120,730.00	26,388,275.00	11,371,882.77	43.09
2.1.1.2.1. Servicios no personales	15,391,127.00	17,063,915.00	7,759,806.69	45.47
2.1.1.2.2. Materiales y suministros	5,729,603.00	9,324,360.00	3,612,076.08	38.74
2.1.1.3. Impuestos Indirectos	6,044.00	20,544.00	14,448.55	70.33
2.1.3. Rentas de la Propiedad	1,247,142.00	1,122,900.00	317,243.66	28.25

62

**Sistema de Contabilidad Integrada Gubernamental
Informes de Gestion y Rendicion de Cuentas - IGRC05**

Resultados Economicos y Financieros

DEL MES DE ENERO AL MES DE AGOSTO

Expresado en Quetzales

PAGINA : 2 DE 2

FECHA : 8/09/2023

HORA : 15:40.04

REPORTE: R00820875.rpt

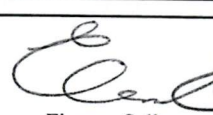
EJERCICIO: 2023


ENTIDAD: 1120-0030-000 INSTITUTO NACIONAL DE ESTADÍSTICA (INE)

DESCRIPCION	APROBADO	VIGENTE	DEVENGADO	PORCENTAJE DE EJECUCION
2.1.3.3. Derechos sobre Bienes Intangibles	1,247,142.00	1,122,900.00	317,243.66	28.25
2.1.7. Transferencias Corrientes	303,608.00	380,679.00	147,296.37	38.69
2.1.7.1. Al Sector Privado	80,000.00	100,000.00	0.00	0.00
2.1.7.1.1. Directas a personas	80,000.00	100,000.00	0.00	0.00
2.1.7.2. AL SECTOR PÚBLICO	223,608.00	280,679.00	147,296.37	52.48
2.1.7.2.1. Al Sector Publico No Empresarial	223,608.00	280,679.00	147,296.37	52.48
2.1.7.2.1.6. CUOTA SOSTENIMIENTO A CONTRALORÍA DE CUEN	223,608.00	280,679.00	147,296.37	52.48
2.2. Gastos de Capital	220,000.00	4,970,500.00	1,392,283.71	28.01
2.2.1. INVERSIÓN REAL DIRECTA	220,000.00	4,970,500.00	1,392,283.71	28.01
2.2.1.1. FORMACIÓN BRUTA DE CAPITAL FIJO	220,000.00	4,970,500.00	1,392,283.71	28.01
2.2.1.1.3. Maquinaria, equipo y otros bienes muebles	220,000.00	4,970,500.00	1,392,283.71	28.01

Unidad Ejecutora: 000

Balance en Cuenta Corriente:	-780,000.00	-10,850,000.00	-408,470.78	3.76
Balance Presupuestal:	-1,000,000.00	-15,820,500.00	-1,800,754.49	11.38


 Firma y Sello
 Funcionario Responsable de la
 Unidad de Administración Financiera



104