



CORPORACION FINANCIERA NACIONAL CORFINA

6a. Calle 7-57, Zona 1
Guatemala, C. A.

PBX: 2220-8925 / 2220-8928

Oficio: GG-E-210/2023

Guatemala, 6 de septiembre de 2023

Licenciada
Marta María Ríos Gutiérrez
Directora
Dirección Técnica del Presupuesto
Ministerio de Finanzas Públicas
Su Despacho

68157
2023-67366
DIRECCIÓN TÉCNICA DEL PRESUPUESTO
RECIBIDO

08 SEP 2023

Firma: *DA* Hora: 11:33
MINISTERIO DE FINANZAS PÚBLICAS

Licenciada Ríos:

De conformidad con lo establecido en el Decreto 101-97 Ley Orgánica del Presupuesto, adjunto me permito enviarle el informe de la Ejecución Presupuestaria del Presupuesto de Ingresos y Egresos de CORFINA, correspondiente al **segundo cuatrimestre** del ejercicio fiscal 2023, en los documentos que a continuación se detallan:

1. Ejecución del Presupuesto de Ingresos al 31/08/2023
2. Liquidación Ejecución Presupuestaria Acumulada al 31/08/2023
3. Estados Financieros Condensados al 31/08/2023

Atentamente,



Mayra Griselda Aguilar González
Licda. Mayra Griselda Aguilar González
Gerente General

Adjunto: lo indicado

EJECUCION PRESUPUESTARIA ACUMULADA
PERIODO DEL 1 AL 31 DE AGOSTO DE 2023
FUENTE 11 INGRESOS CORRIENTES

Hoja No. 1


PARTIDA	CONCEPTO	PRESUPUESTO	EJECUTADO	TOTAL	TOTAL
		APROBADO	AGOSTO	EJECUTADO	DISPONIBLE
PROGRAMA VENTA DE ACTIVOS EXTRAORDINARIOS					
GRUPO 0 - SERVICIOS PERSONALES					
2211-0621-11-00-000-001-000-011-0101-11	PERSONAL PERMANENTE	809,108.00	42,200.00	459,197.67	349,910.33
2211-0621-11-00-000-001-000-014-0101-11	COMPLEMENTO POR CALIDAD PROFESIONAL	13,500.00	1,125.00	9,000.00	4,500.00
2211-0621-11-00-000-001-000-015-0101-11	COMPLEMENTOS ESPECIFICOS AL PERSONAL PERM.	12,000.00	1,000.00	8,056.45	3,943.55
2211-0621-11-00-000-001-000-029-0101-11	OTRAS REMUNERACIONES PERSONAL TEMPORAL	1,215,600.00	93,300.00	761,098.39	454,501.61
2211-0621-11-00-000-001-000-051-0101-11	APORTE PATRONAL AL IGSS	81,609.00	4,058.51	44,671.62	36,937.38
2211-0621-11-00-000-001-000-061-0101-11	DIETAS A PERSONAL JUNTAS DIRECTIVAS	3,600.00	0.00	900.00	2,700.00
2211-0621-11-00-000-001-000-063-0101-11	GASTOS DE REPRESENTACION EN EL INTERIOR	43,680.00	2,640.00	24,120.00	19,560.00
2211-0621-11-00-000-001-000-071-0101-11	AGUINALDO	57,767.00	0.00	0.00	57,767.00
2211-0621-11-00-000-001-000-072-0101-11	BONIFICACION ANUAL (BONO 14)	86,888.00	0.00	54,003.66	32,884.34
2211-0621-11-00-000-001-000-073-0101-11	BONO VACACIONAL	1,434.00	0.00	551.23	882.77
		2,325,186.00	144,323.51	1,361,599.02	963,586.98
GRUPO 1 - SERVICIOS NO PERSONALES					
2211-0621-11-00-000-001-000-111-0101-11	ENERGIA ELECTRICA	48,000.00	329.00	2,930.84	45,069.16
2211-0621-11-00-000-001-000-112-0101-11	AGUA	1,200.00	46.35	417.15	782.85
2211-0621-11-00-000-001-000-113-0101-11	TELEFONIA	10,000.00	389.38	3,881.77	6,118.23
2211-0621-11-00-000-001-000-115-0101-11	EXTRACCION DE BASURA	1,200.00	80.00	560.00	640.00
2211-0621-11-00-000-001-000-121-0101-11	DIVULGACION E INFORMACION	150,000.00	0.00	16,451.60	133,548.40
2211-0621-11-00-000-001-000-133-0101-11	VIATICOS AL INTERIOR	20,000.00	0.00	1,688.20	18,311.80
2211-0621-11-00-000-001-000-142-0101-11	FLETES	15,000.00	0.00	15,000.00	0.00
2211-0621-11-00-000-001-000-143-0101-11	ALMACENAJE	300,000.00	0.00	273,123.90	26,876.10
2211-0621-11-00-000-001-000-162-0101-11	MANTENIMIENTO Y REPARACION DE EQUIPO DE OFICINA	10,000.00	0.00	755.00	9,245.00
2211-0621-11-00-000-001-000-188-0101-11	MANTENIMIENTO Y REP. DE EQUIPO DE COMPUTO	10,000.00	0.00	250.00	9,750.00
2211-0621-11-00-000-001-000-171-0101-11	MANTENIMIENTO Y REPARACION DE EDIFICIOS	10,000.00	0.00	0.00	10,000.00
2211-0621-11-00-000-001-000-174-0101-11	MANTENIMIENTO Y REPARACION DE INSTALACIONES	10,000.00	0.00	825.00	9,175.00
2211-0621-11-00-000-001-000-181-0101-11	ESTUDIOS E INVESTIGACIONES Y PROYECTOS DE	200,000.00	0.00	0.00	200,000.00
2211-0621-11-00-000-001-000-183-0101-11	PREFACTIBILIDAD Y FACTIBILIDAD	144,000.00	0.00	0.00	144,000.00
2211-0621-11-00-000-001-000-184-0101-11	SERVICIOS JURIDICOS	100,000.00	0.00	0.00	100,000.00
2211-0621-11-00-000-001-000-186-0101-11	SERVICIOS ECONOMICOS, FINANCIEROS, CONTABLES Y DE	10,000.00	0.00	0.00	10,000.00
2211-0621-11-00-000-001-000-191-0101-11	AUDITORIA	500.00	0.00	0.00	500.00
2211-0621-11-00-000-001-000-195-0101-11	SERVICIOS DE INFORMATICA Y SISTEMAS COMPUTARIZADOS	5,000.00	0.00	693.75	4,306.25
2211-0621-11-00-000-001-000-199-0101-11	PRIMAS Y GASTOS DE SEGUROS Y FIANZAS	914,212.00	47,920.00	381,466.34	532,745.66
	IMPUESTOS, DERECHOS Y TASAS				
	OTROS SERVICIOS NO PERSONALES				
		1,959,112.00	48,764.73	698,043.55	1,261,068.45
GRUPO 2 - MATERIALES Y SUMINISTROS					
2211-0621-11-00-000-001-000-211-0101-11	ALIMENTOS PARA PERSONAS	26,380.00	685.60	4,225.35	22,154.65
2211-0621-11-00-000-001-000-241-0101-11	PAPEL DE ESCRITORIO	12,000.00	101.60	3,546.40	8,453.60
2211-0621-11-00-000-001-000-247-0101-11	ESPECIES TIMBRADAS Y VALORES	10,000.00	0.00	871.00	9,129.00
2211-0621-11-00-000-001-000-2f 2-0101-11	COMBUSTIBLES Y LUBRICANTES	48,000.00	10,596.66	43,223.25	4,776.75
2211-0621-11-00-000-001-000-264-0101-11	INSECTICIDAS, FUMIGANTES Y SIMILARES	2,400.00	0.00	556.00	1,844.00
2211-0621-11-00-000-001-000-266-0101-11	PRODUCTOS MEDICINALES Y FARMACEUTICOS	1,200.00	98.52	335.32	864.68
2211-0621-11-00-000-001-000-267-0101-11	TINTES, PINTURAS Y COLORANTES	6,000.00	0.00	0.00	6,000.00
2211-0621-11-00-000-001-000-291-0101-11	UTILES DE OFICINA	10,000.00	416.20	3,761.00	6,239.00
2211-0621-11-00-000-001-000-292-0101-11	PRODUCTOS SANITARIOS, DE LIMPIEZA Y DE USO PERSONAL	10,000.00	288.99	2,032.58	7,967.42
2211-0621-11-00-000-001-000-297-0101-11	MATERIALES, PRODUCTOS Y ACCESORIOS ELECTRICOS,	1,200.00	0.00	0.00	1,200.00
2211-0621-11-00-000-001-000-299-0101-11	CABLEADO, ESTRUCTURADO DE REDES INFORMATICAS Y	18,000.00	980.50	2,124.04	15,875.96
	OTROS MATERIALES Y SUMINISTROS				
		145,180.00	13,168.07	60,674.94	84,505.06
GRUPO 4 - TRANSFERENCIAS CORRIENTES					
2211-0621-11-00-000-001-000-411-0101-11	AYUDA PARA FUNERALES	4,000.00	0.00	0.00	4,000.00
2211-0621-11-00-000-001-000-413-0101-11	INDEMNIZACIONES AL PERSONAL	491,942.00	0.00	35,284.98	456,657.02
2211-0621-11-00-000-001-000-415-0101-11	VACACIONES POR RETIRO	186,580.00	0.00	41,487.13	145,092.87
2211-0621-11-00-000-001-000-455-0101-11	CUOTA SOSTENIMIENTO SIB	135,000.00	0.00	64,943.28	70,056.72
		817,522.00	0.00	141,715.39	675,806.61
		5,247,000.00	206,256.31	2,262,032.90	2,984,967.10

Elaborado Por:



Margel Antonio Alquijay Geronimo
Asistente Administrativa
CORFINA
DEPTO.
ADMINISTRACION
Guatemala, C.A.

Visto Bueno:



Licda. Mayra Griselda Aguilar González
Gerente General

EJECUCION PRESUPUESTARIA ACUMULADA
PERIODO DEL 1 AL 31 DE AGOSTO DE 2023
FUENTE 31 INGRESOS PROPIOS

Hoja No. 1

PARTIDA	CONCEPTO	PRESUPUESTO APROBADO	EJECUTADO AGOSTO	TOTAL EJECUTADO	TOTAL DISPONIBLE
2211-621-011-000-000-000	1 DIRECCION Y COORDINACION GRUPO 0 - SERVICIOS PERSONALES				
		0.00	0.00	-	-
	GRUPO 1 - SERVICIOS NO PERSONALES				
115-0101-31	EXTRACCION DE BASURA Y DESTRUCCION DE DESECHOS SOLIDOS	0.00	0.00	0.00	-
121-0101-31	DIVULGACION E INFORMACION	0.00	0.00	0.00	-
122-0101-31	IMPRESION, ENCUADERNACION Y REPRODUCCION	12,000.00	1,440.00	1,440.00	10,560.00
153-0101-31	ARRENDAMIENTO DE MAQUINAS Y EQUIPOS DE OFICINA	42,000.00	1,917.42	15,447.16	26,552.84
194-0101-31	OTRAS COMISIONES Y GASTOS BANCARIOS	2,000.00	0.00	0.00	2,000.00
199-0101-31	OTROS SERVICIOS NO PERSONALES	0.00	0.00	0.00	-
		56,000.00	3,357.42	16,887.16	39,112.84

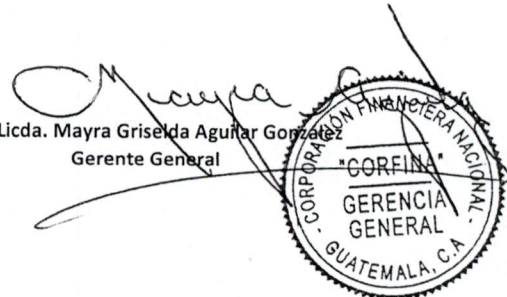
Elaborado Por:

Manuel Antonio Alquijay Gerónimo
Asistente Administrativo



Visto Bueno:

Licda. Mayra Griselda Aguilar González
Gerente General



CORPORACIÓN FINANCIERA NACIONAL (CORFINA)

03

Ejecución del Presupuesto de Ingresos

al 31 de Agosto de 2023

(Montos en Quetzales)

Código	Concepto	Devengado 2022	Aprobado 2023	Vigente 31/08/2023	Devengado 31/08/2023	Nivel de Ejecución
	TOTAL:	<u>5,303,000</u>	<u>5,303,000</u>	<u>5,303,000</u>	<u>3,474,767</u>	<u>65.5%</u>
14.0.00	Ingresos de Operación					-
14.2.00	Venta de Servicios					-
14.2.90	Otros servicios					-
15.0.00	Renta de la Propiedad	<u>56,000</u>	<u>56,000</u>	<u>56,000</u>	<u>43,154</u>	<u>77.1%</u>
15.2.00	Dividendos y/o Utilidades	<u>56,000</u>	<u>56,000</u>	<u>56,000</u>	<u>43,154</u>	<u>77.1%</u>
15.2.10	Dividendos y/o Utilidades	56,000	56,000	56,000	43,154	77.1%
16.0.00	Transferencias Corrientes	<u>5,247,000</u>	<u>5,247,000</u>	<u>5,247,000</u>	<u>3,431,613</u>	<u>65.4%</u>
16.2.00	Del Sector Público	<u>5,247,000</u>	<u>5,247,000</u>	<u>5,247,000</u>	<u>3,431,613</u>	
16.2.10	De la Administración Central	5,247,000	5,247,000	5,247,000	3,431,613	
23.0.00	Disminución de Otros Activos Financieros					-
23.1.00	Disminución de Disponibilidades					-
23.1.10	Disminución de caja y bancos					-

04

CORPORACIÓN FINANCIERA NACIONAL (CORFINA)
EJECUCIÓN DEL EJERCICIO FISCAL 2023
al 31 de Agosto de 2023
(Montos en Quetzales)

No.	Concepto	Ejecutado 2022	Aprobado 2023	Vigente 31/08/2023	Ejecutado 31/08/2023	Nivel de Ejecución
	TOTAL:	<u>5,303,000</u>	<u>5,303,000</u>	<u>5,303,000</u>	<u>2,278,921</u>	<u>43.0%</u>
	FUNCIONAMIENTO	<u>5,303,000</u>	<u>5,303,000</u>	<u>5,303,000</u>	<u>2,278,921</u>	<u>43.0%</u>
11	Venta de Activos Extraordinarios	<u>5,303,000</u>	<u>5,303,000</u>	<u>5,303,000</u>	<u>2,278,921</u>	<u>43.0%</u>
1	<u>Dirección y Coordinación</u>	<u>4,620,478</u>	<u>5,303,000</u>	<u>5,303,000</u>	<u>2,278,921</u>	<u>43.0%</u>
	11 Ingresos corrientes	4,564,478	5,247,000	5,247,000	2,262,033	43.1%
	31 Ingresos propios	56,000	56,000	56,000	16,888	30.2%
2	<u>Venta de Activos Extraordinarios</u>	<u>682,522</u>				
	11 Ingresos corrientes	682,522				
	31 Ingresos propios					
	32 Disminución de caja y bancos de ingresos propios					
	RESUMEN GRUPO DE GASTO:	<u>5,303,000</u>	<u>5,303,000</u>	<u>5,303,000</u>	<u>2,278,921</u>	<u>43.0%</u>
	000 Servicios Personales	2,329,186	2,325,186	2,325,186	1,361,599	58.6%
	100 Servicios no Personales	1,986,612	2,015,112	2,015,112	714,932	35.5%
	200 Materiales y Suministros	169,680	145,180	145,180	60,675	41.8%
	400 Transferencias Corrientes	817,522	817,522	817,522	141,715	17.3%
	RESUMEN POR FUENTE Y GRUPO DE GASTO	<u>5,303,000</u>	<u>5,303,000</u>	<u>5,303,000</u>	<u>2,278,921</u>	<u>43.0%</u>
	11 Ingresos corrientes	<u>5,247,000</u>	<u>5,247,000</u>	<u>5,247,000</u>	<u>2,262,033</u>	<u>43.1%</u>
	000 Servicios Personales	2,329,186	2,325,186	2,325,186	1,361,599	58.6%
	100 Servicios no Personales	1,930,612	1,959,112	1,959,112	698,044	35.6%
	200 Materiales y Suministros	169,680	145,180	145,180	60,675	41.8%
	400 Transferencias Corrientes	817,522	817,522	817,522	141,715	17.3%
	31 Ingresos propios	<u>56,000</u>	<u>56,000</u>	<u>56,000</u>	<u>16,888</u>	<u>30.2%</u>
	000 Servicios Personales					
	100 Servicios no Personales	56,000	56,000	56,000	16,888	30.2%
	200 Materiales y Suministros					
	400 Transferencias Corrientes					
	32 Disminución de caja y bancos de ingresos propios					
	400 Transferencias Corrientes					
	PRESUPUESTO POR TIPO DE GASTO Y FUENTE	<u>5,303,000</u>	<u>5,303,000</u>	<u>5,303,000</u>	<u>2,278,921</u>	<u>43.0%</u>
	11 Ingresos corrientes	5,247,000	5,247,000	5,247,000	2,262,033	43.1%
	31 Ingresos propios	56,000	56,000	56,000	16,888	30.2%
	32 Disminución de caja y bancos de recursos propios					
	FUNCIONAMIENTO	<u>5,303,000</u>	<u>5,303,000</u>	<u>5,303,000</u>	<u>2,278,921</u>	<u>43.0%</u>
	11 Ingresos corrientes	5,247,000	5,247,000	5,247,000	2,262,033	43.1%
	31 Ingresos propios	56,000	56,000	56,000	16,888	30.2%
	32 Disminución de caja y bancos de recursos propios					

CORPORACIÓN FINANCIERA NACIONAL (CORFINA)
EJECUCIÓN DEL EJERCICIO FISCAL 2023
al 31 de Agosto de 2023
(Montos en Quetzales)

CONCEPTO	EJECUTADO 2022	APROBADO 2023	VIGENTE 31/08/2023	EJECUTADO 31/08/2023	NIVEL EJECUCIÓN
Total Ingresos	<u>5,303,000</u>	<u>5,303,000</u>	<u>5,303,000</u>	<u>3,474,767</u>	<u>65.5%</u>
Ingresos de Operación					
Rentas de la Propiedad	56,000	56,000	56,000	43,154	77.1%
Transferencias Corrientes	5,247,000	5,247,000	5,247,000	3,431,613	65.4%
Disminución de Otros Activos Financieros					
Total Gasto	<u>5,303,000</u>	<u>5,303,000</u>	<u>5,303,000</u>	<u>2,278,921</u>	<u>43.0%</u>
11 Ingresos propios	5,247,000	5,247,000	5,247,000	2,262,033	43.1%
31 Ingresos propios	56,000	56,000	56,000	16,888	30.2%
32 Disminución de caja y bancos de ingresos propios					
Funcionamiento	<u>5,303,000</u>	<u>5,303,000</u>	<u>5,303,000</u>	<u>2,278,921</u>	<u>43.0%</u>
11 Ingresos corrientes	5,247,000	5,247,000	5,247,000	2,262,033	43.1%
31 Ingresos propios	56,000	56,000	56,000	16,888	30.2%
32 Disminución de caja y bancos de ingresos propios					

ACTIVO	TOTAL	MONEDA		PASIVO, OTRAS CUENTAS ACREEDORAS Y CAPITAL	TOTAL	MONEDA	
		NACIONAL	EXTRANJERA			NACIONAL	EXTRANJERA
DISPONIBILIDADES (Nota 1)	1,284,968.87			OBLIGACIONES DEPOSITARIAS			
Caja		5,000.00		Depósitos Monetarios			
Banco Central		30,491.50		Depósitos de Ahorro			
Bancos del País		1,249,477.37		Depósitos a Plazo			
Bancos del Exterior				Depósitos a la Orden			
Cheques a Compensar				Depósitos con Restricciones			
Giros Sobre el Exterior							
INVERSIONES				CRÉDITOS OBTENIDOS (Nota 10)	131,364,683.31		
En Títulos-Valores para Negociación				Del Banco Central		112,888,303.10	18,476,380.21
En Títulos-Valores para la Venta				De Instituciones Financieras Nacionales			
En Títulos-Valores para su Vencimiento				De Instituciones Financieras Extranjeras			
Operaciones de Reporto				De Organismos Internacionales			
Certificados de Participación				OBLIGACIONES FINANCIERAS			
Intereses Pagados en Compra de Valores				Bonos			
(-) Estimaciones por Valuación				Pagarés Financieros			
				Obligaciones Financieras a la Orden			
				Obligaciones Financieras con restricciones			
CARTERA DE CREDITOS (Nota 2)	0.00			GASTOS FINANCIEROS POR PAGAR (Nota 11)	64,871,612.52	342,341.76	64,529,270.76
Vigente				CUENTAS POR PAGAR (Nota 12)	1,770,807.32	1,770,807.32	
Vencida		52,339,770.58		PROVISIONES (Nota 13)	655,055.45	655,055.45	
(-) Estimaciones por Valuación		(52,339,770.58)		SUCURSALES, CASA MATRIZ Y DEPTOS. ADSCRITOS			
PRODUCTOS FINANCIEROS POR COBRAR (Nota 3)	145,727.67	145,727.67		OTRAS OBLIGACIONES			
CUENTAS POR COBRAR (Nota 4)	23,641.00	8,708,072.07		CRÉDITOS DIFERIDOS			
(-) Estimaciones por Valuación		(8,684,431.07)		SUMA DEL PASIVO	198,662,158.60		
BIENES REALIZABLES (Nota 5)	127,881,803.11	208,930,141.02		OTRAS CUENTAS ACREEDORAS (Nota 14)	94,893,166.14	94,893,166.14	
(-) Estimaciones por Valuación		(81,048,337.91)		CAPITAL CONTABLE			
INVERSIONES PERMANENTES (Nota 6)	386,370.84	175,000.00	386,370.84	CAPITAL PAGADO	34,151,044.77	45,000,000.00	(10,848,955.23)
(-) Estimaciones por Valuación		(175,000.00)		Capital Autorizado			
OTRAS INVERSIONES (Nota 7)	0.00	3,092,389.26		(-) Capital No pagado			
(-) Estimaciones por Valuación		(3,092,389.26)		Casa Matriz, Capital Asignado			
SUCURSALES, CASA MATRIZ Y DEPTOS. ADSCRITOS				APORTACIONES PERMANENTES	50,339,718.48	50,339,718.48	
INMUEBLES Y MUEBLES (Nota 8)	54,159.06	885,220.99		RESERVA DE CAPITAL	168,205.68	168,205.68	
(-) Depreciaciones Acumuladas		(831,061.93)		RESERVAS PARA ACTIVOS EXTRAORDINARIOS			
CARGOS DIFERIDOS (Nota 9)	9,234.69	9,234.69		REVALUACIONES DE ACTIVOS			
(-) Amortizaciones Acumuladas				OBLIGACIONES SUBORDINADAS			
				GANANCIAS Y PERDIDAS POR FUSIÓN (+) (-)			
				VALUACION DE ACTIVOS DE REC. DUDOSA (-)			
				PROVISION DE BENEFICIOS A EMPLEADOS (-)			
				AJUSTE AL IMPUESTO SOBRE LA RENTA			
				GANANCIAS O PERDIDAS POR CAMBIO EN EL			
				VALOR DE MERCADO DE LAS INVERSIONES (+) (-)			
				RESULTADOS DE EJERCICIO ANTERIORES (+) (-)	(244,105,054.13)	(244,105,054.13)	
				RESULTADO DEL EJERCICIO (+) (-)	(4,323,334.30)	(4,323,334.30)	
				SUMA DEL CAPITAL CONTABLE (Nota 15)	(163,769,419.50)	(163,769,419.50)	
SUMA DEL ACTIVO	129,785,905.24			SUMA PASIVO, OTRAS CUENTAS ACREEDORAS Y CAPITAL	129,785,905.24		

Los saldos en moneda extranjera están expresado al tipo de cambio de referencia de Q. 7.87154 por US\$, publicado por el Banco de Guatemala el 31-08-2023.

GUATEMALA, 01 DE SEPTIEMBRE DEL 2023

CUENTAS DE ORDEN

> ADMINISTRACIONES AJENAS	765,327,214.19
> CLASIFICACION DE INVERSIONES, CARTERA DE CRÉDITOS Y OTROS ACTIVOS CREDITICIOS	52,339,814.78
> CUENTAS DE REGISTRO	3,127,064.76
> DOCUMENTOS Y VALORES PROPIOS REMITIDOS	84,214,738.30
> GARANTIA CARTERA DE CRÉDITOS	8,216,292.20
> OTRAS CUENTAS DE ORDEN	2,482,623,107.72
S U M A	3,395,848,231.95

NOTA: Estos Estados Financieros deben leerse con su Información Financiera complementaria adjunta. (Notas de la 1 a la 17)

Nombre y Firma: Lic. Julio César Torres Sánchez
CONTADOR

Nombre y Firma: Lic. Oliver Michael Salazar Julián
AUDITOR

Nombre y Firma: Licda. Luz Mariana Pérez Contreras
PRESIDENTE

Nombre y Firma: Licda. Mayra Griselda Aguilar Salazar
GERENTE GENERAL


ENTIDAD: CORPORACIÓN FINANCIERA NACIONAL -CORFINA-
ESTADO DE RESULTADOS CONDENSADO
DEL 1 DE ENERO AL 31 DE AGOSTO DEL 2023

(Cifras expresadas en Quetzales)

PRODUCTOS FINANCIEROS			4,172.44	
Intereses		4,172.44		
Comisiones				
Diferencia de precio en Operaciones de Reporto				
GASTOS FINANCIEROS			(-) 234,697.36	
Intereses	(-)	234,697.36		
Comisiones				
Productos no cobrado				
Diferencias de precio en Operaciones de Reporto				
MARGEN POR INVERSIONES				(-) 230,524.92
PRODUCTOS POR SERVICIOS				
Comisiones por Servicios Diversos				
Avalúos e Inspecciones				
Otros				
GASTOS POR SERVICIOS				
Comisiones por Servicios				
MARGEN POR SERVICIOS				
OTROS PRODUCTOS Y GASTOS DE OPERACIÓN				44,103.60
PRODUCTOS				
Variaciones y Ganancias Cambiarias en Moneda Extranjera		38,584.35		
Productos por Inversiones en Acciones		5,519.25		
Productos por Promoción de Empresas				
GASTOS				(-) 2,363,673.89
Pérdida por Valor de Mercado de Títulos -Valores-	(-)	2,363,673.89		
Variaciones y Pérdidas Cambiarias en Moneda Extranjera				
Cuentas Incobrables y de Dudosa Recuperación				
MARGEN DE OTROS PRODUCTOS Y GASTOS DE OPERACIÓN				(-) 2,319,570.29
MARGEN OPERACIONAL BRUTO				(-) 2,550,095.21
GASTOS DE ADMINISTRACIÓN				(-) 1,743,424.67
MARGEN OPERACIONAL NETO				(-) 4,293,519.88
PRODUCTOS Y GASTOS EXTRAORDINARIOS				46.00
Productos Extraordinarios		46.00		
Gastos Extraordinarios				
PRODUCTOS Y GASTOS DE EJERCICIOS ANTERIORES				(-) 29,860.42
Productos de Ejercicios Anteriores		6,378.00		
Gastos de Ejercicios Anteriores	(-)	36,238.42		(-) 29,814.42
(GANANCIA) PÉRDIDA BRUTA				(-) 4,323,334.30
Impuesto Sobre La Renta				
(GANANCIA) PÉRDIDA NETA (Nota 16)				(-) 4,323,334.30

GUATEMALA, 01 DE SEPTIEMBRE DEL 2023.

Nombre y Firma: Lic. Julio César Torres Sánchez
CONTADOR - Guatemala, C.A.



Nombre y Firma: Lic. Oliver Michael Salvatierra
AUDITOR



Nombre y Firma: Licda. Luz Mariana Pérez Contreras
PRESIDENTE

Nombre y Firma: Licda. Mayra Griselda Aguilar González
GERENTE GENERAL

