

OFICIO A-622-2023

Guatemala, 07 de septiembre de 2023

Licenciada
Marta María Ríos Gutiérrez
Directora Técnica del Presupuesto
Ministerio de Finanzas Públicas
Su Despacho

2023-69018
DIRECCIÓN TÉCNICA DEL PRESUPUESTO
RECIBIDO
11 SEP 2023
Firma:  Hora: 11:23
MINISTERIO DE FINANZAS PÚBLICAS

Licenciada Ríos:

De la manera más atenta me dirijo a usted, con el objeto de hacer entrega del Informe de Ejecución Presupuestaria de la Contraloría General de Cuentas, correspondiente al Segundo Cuatrimestre del Ejercicio Fiscal 2023.


El informe está integrado de la siguiente manera:

- Ejecución Financiera de los Recursos por Rubro de Ingreso IGRC04, Reporte R00820856.rpt
- Ejecución Financiera del Gasto por Programa, Reporte R00804768.rpt
- Ejecución Financiera del Gasto por Renglón, Reporte R00804768.rpt
- Resultados Económicos y Financieros IGRC05, Reporte R00820875.rpt
- Comparación de Ejecución Financiera y Física IGRC03, Reporte R00820869.rpt
- Ejecución Ingresos en forma Analítica, Reporte R00815310.rpt

Lo anterior se remite en cumplimiento al artículo 38 literal e), inciso (i) del Acuerdo Gubernativo 540-2013 "Reglamento de la Ley Orgánica del Presupuesto" y sus reformas.

Si en otro particular, me suscribo de usted atentamente,




Frank Helmuth Bode Fuentes
Contralor General de Cuentas
Contraloría General de Cuentas



Anexo lo Indicado

Informe de Ejecución correspondiente al 2do. Cuatrimestre 2023

**Artículo 38 literal e) Inciso (i) del Acuerdo Gubernativo 540-2013
“Reglamento Ley Orgánica del Presupuesto” y sus reformas.**

Ejecución Financiera de los Recursos por Rubro de Ingresos

Sistema de Contabilidad Integrada Gubernamental
 Informes de Gestion y Rendicion de Cuentas - IGRC04
 Ejecución Financiera de los Recursos por Rubro de Ingreso
 Expresado en Quetzales

PAGINA : 1 DE 2
 FECHA : 4/09/2023
 HORA : 13:45.44
 REPORTE: R00820856.rpt

Entidad Institucional Igual a 11140020
 DEL MES DE ENERO AL MES DE AGOSTO

EJERCICIO: 2023

Corte: ENTIDAD

Rubro									
Fuente	Clase	Sección	Grupo	Descripción del Recurso	Aprobado	Modificado	Vigente	Devengado	% de Ejecución
1140020-000-00	CONTRALORÍA GENERAL DE CUENTAS								
11	16	2	10	DE LA ADMINISTRACIÓN CENTRAL	430,202,000.00	0.00	430,202,000.00	236,174,423.00	54.90
	TOTAL SECCIÓN: 16200 DEL SECTOR PÚBLICO				430,202,000.00	0.00	430,202,000.00	236,174,423.00	54.90
	TOTAL CLASE: 16000 TRANSFERENCIAS CORRIENTES				430,202,000.00	0.00	430,202,000.00	236,174,423.00	54.90
11	17	2	10	DE LA ADMINISTRACIÓN CENTRAL	1,000,000.00	0.00	1,000,000.00	1,000,000.00	100.00
	TOTAL SECCIÓN: 17200 DEL SECTOR PÚBLICO				1,000,000.00	0.00	1,000,000.00	1,000,000.00	100.00
	TOTAL CLASE: 17000 TRANSFERENCIAS DE CAPITAL				1,000,000.00	0.00	1,000,000.00	1,000,000.00	100.00
	TOTAL FUENTE: 11 INGRESOS CORRIENTES				431,202,000.00	0.00	431,202,000.00	237,174,423.00	55.00
12	16	2	10	DE LA ADMINISTRACIÓN CENTRAL	181,000,000.00	0.00	181,000,000.00	130,000,000.00	71.82
	TOTAL SECCIÓN: 16200 DEL SECTOR PÚBLICO				181,000,000.00	0.00	181,000,000.00	130,000,000.00	71.82
	TOTAL CLASE: 16000 TRANSFERENCIAS CORRIENTES				181,000,000.00	0.00	181,000,000.00	130,000,000.00	71.82
12	17	2	10	DE LA ADMINISTRACIÓN CENTRAL	9,000,000.00	0.00	9,000,000.00	9,000,000.00	100.00
	TOTAL SECCIÓN: 17200 DEL SECTOR PÚBLICO				9,000,000.00	0.00	9,000,000.00	9,000,000.00	100.00
	TOTAL CLASE: 17000 TRANSFERENCIAS DE CAPITAL				9,000,000.00	0.00	9,000,000.00	9,000,000.00	100.00
	TOTAL FUENTE: 12 DISMINUCIÓN DE CAJA Y BANCOS DE RECURSOS DEL TESORO				190,000,000.00	0.00	190,000,000.00	139,000,000.00	73.16
31	11	6	90	OTRAS MULTAS	44,449,400.00	0.00	44,449,400.00	36,964,198.72	83.16
	TOTAL SECCIÓN: 11600 MULTAS				44,449,400.00	0.00	44,449,400.00	36,964,198.72	83.16
	TOTAL CLASE: 11000 INGRESOS NO TRIBUTARIOS				44,449,400.00	0.00	44,449,400.00	36,964,198.72	83.16
31	13	1	30	PUBLICACIONES, IMPRESOS OFICIALES Y TEXTOS	3,300,000.00	0.00	3,300,000.00	2,352,938.80	71.30
	TOTAL SECCIÓN: 13100 VENTA DE BIENES				3,300,000.00	0.00	3,300,000.00	2,352,938.80	71.30
31	13	2	90	OTROS SERVICIOS	100,250,600.00	0.00	100,250,600.00	111,468,518.39	111.19
	TOTAL SECCIÓN: 13200 VENTA DE SERVICIOS				100,250,600.00	0.00	100,250,600.00	111,468,518.39	111.19
	TOTAL CLASE: 13000 VTA. DE BIENES Y SERV. DE LA ADM. PÚBLICA				103,550,600.00	0.00	103,550,600.00	113,821,457.19	109.92
31	15	1	31	POR DEPÓSITOS INTERNOS	4,000,000.00	0.00	4,000,000.00	2,665,085.63	66.63
	TOTAL SECCIÓN: 15100 INTERESES				4,000,000.00	0.00	4,000,000.00	2,665,085.63	66.63
	TOTAL CLASE: 15000 RENTAS DE LA PROPIEDAD				4,000,000.00	0.00	4,000,000.00	2,665,085.63	66.63
	TOTAL FUENTE: 31 INGRESOS PROPIOS				152,000,000.00	0.00	152,000,000.00	153,450,741.54	100.95
32	23	1	10	DISMINUCIÓN DE CAJA Y BANCOS	70,000,000.00	0.00	70,000,000.00	0.00	0.00

004

Sistema de Contabilidad Integrada Gubernamental
 Informes de Gestion y Rendicion de Cuentas - IGRC04
 Ejecución Financiera de los Recursos por Rubro de Ingreso
 Expresado en Quetzales
 Entidad Institucional Igual a 11140020
 DEL MES DE ENERO AL MES DE AGOSTO

PAGINA : 2 DE 2
 FECHA : 4/09/2023
 HORA : 13:45.44
 REPORTE: R00820856.rpt

EJERCICIO: 2023

Corte: ENTIDAD

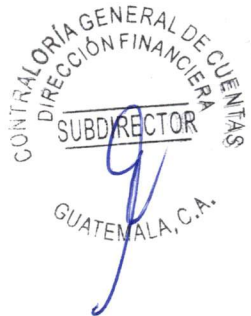
Rubro					Aprobado	Modificado	Vigente	Devengado	% de Ejecución
Fuente	Clase	Sección	Grupo	Descripción del Recurso					
TOTAL SECCIÓN: 23100 DISMINUCIÓN DE DISPONIBILIDADES					70,000,000.00	0.00	70,000,000.00	0.00	0.00
TOTAL CLASE: 23000 DISMINUCIÓN DE OTROS ACTIVOS FINANCIEROS					70,000,000.00	0.00	70,000,000.00	0.00	0.00
TOTAL FUENTE: 32 DISMINUCIÓN DE CAJA Y BANCOS DE INGRESOS PROPIOS					70,000,000.00	0.00	70,000,000.00	0.00	0.00
TOTAL ENTIDAD/UNIDAD EJECUTORA : 11140020-000-00 CONTRALORÍA GENERAL DE CUENTAS					843,202,000.00	0.00	843,202,000.00	529,625,164.54	62.81


 MSC. Sara Elizabeth Pottino López
 Jefa del Departamento de Presupuesto
 Contraloría General de Cuentas




 Lic. Mynor Arturo Aquino Girón
 Director Financiero
 Contraloría General de Cuentas

Firma y Sello
 Funcionario Responsable de la
 Unidad de Administración Financiera




Ejecución Financiera del Gasto por Programa

Sistema de Contabilidad Integrada Gubernamental
Ejecución de Gastos - Reportes - Información Consolidada
Ejecución del Presupuesto (Grupos Dinámicos)
 Expresado en Quetzales
ENTIDAD = 11140020
- ENTIDAD - PROGRAMA -
DEL MES ENERO AL MES DE AGOSTO


EJERCICIO: 2,023

	DESCRIPCION	ASIGNADO	MODIFICADO	VIGENTE	PRE COMPROMISO	COMPROMETIDO	DEVENGADO	PAGADO	SALDO POR COMPROMETER	SALDO POR DEVENGAR	SALDO POR PAGAR	% EJEC
11140020	CONTRALORÍA GENERAL DE CUENTAS											
01	ACTIVIDADES CENTRALES	378,556,407.00	-9,299,572.00	369,256,835.00	206,312.00	192,649,835.75	181,568,994.17	178,855,094.70	176,606,999.25	187,687,840.83	2,713,899.47	49.17
11	FISCALIZACIÓN GUBERNAMENTAL	454,973,194.00	6,840,108.00	461,813,302.00	0.00	292,668,490.28	279,532,724.72	279,504,958.72	169,144,811.72	182,280,577.28	27,766.00	60.53
12	FORMACIÓN DE RECURSO HUMANO	9,062,399.00	2,459,464.00	11,521,863.00	0.00	7,620,500.12	6,530,500.12	6,520,773.26	3,901,362.88	4,991,362.88	9,726.86	56.68
94	ATENCIÓN POR DESASTRES NATURALES Y CALAMIDADES PÚBLICAS	500,000.00	0.00	500,000.00	0.00	0.00	0.00	0.00	500,000.00	500,000.00	0.00	0.00
99	PARTIDAS NO ASIGNABLES A PROGRAMAS	110,000.00	0.00	110,000.00	0.00	99,222.64	99,222.64	99,222.64	10,777.36	10,777.36	0.00	90.20
TOTAL	11140020 CONTRALORÍA GENERAL DE CUENTAS	843,202,000.00	0.00	843,202,000.00	206,312.00	493,038,048.79	467,731,441.65	464,980,049.32	350,163,951.21	375,470,558.35	2,751,392.33	55.47

Sara Elizabeth Portillo López
 MSc. Sara Elizabeth Portillo López
 Jefa del Departamento de Presupuestos
 Contraloría General de Cuentas



Myrta Arturo Aguino Garón
 Lic. Myrta Arturo Aguino Garón
 Director Financiero
 Contraloría General de Cuentas



CONTRALORÍA GENERAL DE CUENTAS
 DIRECCIÓN FINANCIERA
 SUBDIRECTOR
 GUATEMALA, C.A.

Ejecución Financiera del Gasto por Renglón

Sistema de Contabilidad Integrada Gubernamental
Ejecución de Gastos - Reportes - Información Consolidada
Ejecución del Presupuesto (Grupos Dinámicos)
 Expresado en Quetzales
 ENTIDAD = 11140020
 - ENTIDAD - RENGLON -
 DEL MES ENERO AL MES DE AGOSTO

PAGINA : 1 DE 5
 FECHA : 4/09/2023
 HORA : 14:06.59
 REPORTE : R00804768.rpt

EJERCICIO: 2,023

DESCRIPCION	ASIGNADO	MODIFICADO	VIGENTE	PRE COMPROMISO	COMPROMETIDO	DEVENGADO	PAGADO	SALDO POR COMPROMETER	SALDO POR DEVENGAR	SALDO POR PAGAR	% EJEC	
11140020	CONTRALORÍA GENERAL DE CUENTAS											
011	PERSONAL PERMANENTE	227,506,800.00	-2,180,964.00	225,325,836.00	0.00	141,886,575.85	141,886,575.85	141,886,575.85	83,439,260.15	83,439,260.15	0.00	62.97
012	COMPLEMENTO PERSONAL AL SALARIO DEL PERSONAL PERMANENTE	591,684.00	82,182.00	673,866.00	0.00	318,173.30	318,173.30	318,173.30	355,692.70	355,692.70	0.00	47.22
013	COMPLEMENTO POR ANTIGÜEDAD AL PERSONAL PERMANENTE	285,780.00	39,936.00	325,716.00	0.00	190,715.66	190,715.66	190,715.66	135,000.34	135,000.34	0.00	58.55
014	COMPLEMENTO POR CALIDAD PROFESIONAL AL PERSONAL PERMANENTE	7,799,100.00	-54,108.00	7,744,992.00	0.00	4,764,655.00	4,764,655.00	4,764,655.00	2,980,337.00	2,980,337.00	0.00	61.52
015	COMPLEMENTOS ESPECÍFICOS AL PERSONAL PERMANENTE	249,834,046.00	3,859,796.00	253,693,842.00	0.00	167,718,529.03	167,718,529.03	167,703,910.49	85,975,312.97	85,975,312.97	14,618.54	66.11
029	OTRAS REMUNERACIONES DE PERSONAL TEMPORAL	43,248,000.00	-4,447,000.00	38,801,000.00	0.00	26,977,116.12	19,725,116.12	19,725,116.12	11,823,883.88	19,075,883.88	0.00	50.84
035	RETRIBUCIONES A DESTAJO	0.00	400,000.00	400,000.00	0.00	0.00	0.00	0.00	400,000.00	400,000.00	0.00	0.00
041	SERVICIOS EXTRAORDINARIOS DE PERSONAL PERMANENTE	4,000,000.00	73,200.00	4,073,200.00	0.00	1,625,397.44	1,625,397.44	1,625,397.44	2,447,802.56	2,447,802.56	0.00	39.90
051	APORTE PATRONAL AL IGSS	25,200,765.00	0.00	25,200,765.00	0.00	13,617,877.51	13,617,877.51	13,617,877.51	11,582,887.49	11,582,887.49	0.00	54.04
055	APORTE PARA CLASES PASIVAS	10,935,521.00	0.00	10,935,521.00	0.00	5,790,340.50	5,790,340.50	5,788,932.09	5,145,180.50	5,145,180.50	1,408.41	52.95
063	GASTOS DE REPRESENTACIÓN EN EL INTERIOR	576,000.00	0.00	576,000.00	0.00	384,000.00	384,000.00	384,000.00	192,000.00	192,000.00	0.00	66.67
071	AGUINALDO	19,681,947.00	37,174.00	19,719,121.00	0.00	8,901,134.85	8,901,134.85	8,901,134.85	10,817,986.15	10,817,986.15	0.00	45.14
072	BONIFICACIÓN ANUAL (BONO 14)	19,681,947.00	141,598.00	19,823,545.00	0.00	18,162,412.33	18,162,412.33	18,162,412.33	1,661,132.67	1,661,132.67	0.00	91.62
073	BONO VACACIONAL	493,000.00	1,186.00	494,186.00	0.00	5,591.23	5,591.23	5,591.23	488,594.77	488,594.77	0.00	1.13
111	ENERGÍA ELÉCTRICA	2,175,750.00	612,800.00	2,788,550.00	0.00	1,552,771.97	1,552,771.97	1,536,947.77	1,235,778.03	1,235,778.03	15,824.20	55.68
112	AGUA	199,010.00	330.00	199,340.00	0.00	13,136.25	13,136.25	13,136.25	186,203.75	186,203.75	0.00	6.59
113	TELEFONÍA	4,503,500.00	-12,945.00	4,490,555.00	0.00	1,625,338.08	1,107,513.08	1,107,513.08	2,865,216.92	3,383,041.92	0.00	24.66
114	CORREOS Y TELÉGRAFOS	156,000.00	12,810.00	168,810.00	0.00	123,390.55	123,390.55	123,390.55	45,419.45	45,419.45	0.00	73.09
115	EXTRACCIÓN DE BASURA Y DESTRUCCIÓN DE DESECHOS SÓLIDOS	70,340.00	-1,130.00	69,210.00	0.00	29,600.00	29,600.00	29,600.00	39,610.00	39,610.00	0.00	42.77
116	SERVICIOS DE LAVANDERÍA	10,000.00	750.00	10,750.00	0.00	2,970.00	2,970.00	2,970.00	7,780.00	7,780.00	0.00	27.63
121	DIVULGACIÓN E INFORMACIÓN	700,000.00	-74,000.00	626,000.00	0.00	211,071.25	209,031.25	209,031.25	414,928.75	416,968.75	0.00	33.39
122	IMPRESIÓN, ENCUADERNACIÓN Y REPRODUCCIÓN	476,700.00	1,600.00	478,300.00	0.00	53,107.00	53,107.00	53,107.00	425,193.00	425,193.00	0.00	11.10
131	VIÁTICOS EN EL EXTERIOR	1,100,000.00	0.00	1,100,000.00	0.00	209,499.36	209,499.36	209,499.36	890,500.64	890,500.64	0.00	19.05
133	VIÁTICOS EN EL INTERIOR	6,929,655.00	-13,310.00	6,916,345.00	0.00	2,554,690.75	2,554,690.75	2,554,690.75	4,361,654.25	4,361,654.25	0.00	36.94
134	COMPENSACIÓN POR KILOMETRO RECORRIDO	3,400,000.00	30,000.00	3,430,000.00	0.00	1,457,202.86	1,457,202.86	1,457,202.86	1,972,797.14	1,972,797.14	0.00	42.48
136	RECONOCIMIENTO DE GASTOS	1,100,000.00	0.00	1,100,000.00	0.00	391,133.93	391,133.93	391,133.93	708,866.07	708,866.07	0.00	35.56
141	TRANSPORTE DE PERSONAS	920,000.00	30,000.00	950,000.00	0.00	206,745.83	174,470.36	169,204.36	743,254.17	775,529.64	5,266.00	18.37
142	FLETES	2,500.00	10,000.00	12,500.00	0.00	2,600.00	2,600.00	2,600.00	9,900.00	9,900.00	0.00	20.80
151	ARRENDAMIENTO DE EDIFICIOS Y LOCALES	558,400.00	20,400.00	578,800.00	0.00	265,200.00	140,100.00	140,100.00	313,600.00	438,700.00	0.00	24.21
153	ARRENDAMIENTO DE MÁQUINAS Y EQUIPOS DE OFICINA	2,000,000.00	-114,850.00	1,885,150.00	0.00	900,000.00	139,328.65	139,328.65	985,150.00	1,745,821.35	0.00	7.39

Sistema de Contabilidad Integrada Gubernamental
Ejecución de Gastos - Reportes - Información Consolidada
Ejecución del Presupuesto (Grupos Dinámicos)
 Expresado en Quetzales
 ENTIDAD = 11140020
 - ENTIDAD - RENGLON -
 DEL MES ENERO AL MES DE AGOSTO

PAGINA : 2 DE 5
 FECHA : 4/09/2023
 HORA : 14:06.59
 REPORTE : R00804768.rpt

EJERCICIO: 2,023

DESCRIPCION	ASIGNADO	MODIFICADO	VIGENTE	PRE COMPROMISO	COMPROMETIDO	DEVENGADO	PAGADO	SALDO POR COMPROMETER	SALDO POR DEVENGAR	SALDO POR PAGAR	% EJEC
154 ARRENDAMIENTO DE MAQUINARIA Y EQUIPO DE CONSTRUCCIÓN	0.00	20,000.00	20,000.00	0.00	0.00	0.00	0.00	20,000.00	20,000.00	0.00	0.00
155 ARRENDAMIENTO DE MEDIOS DE TRANSPORTE	0.00	10,000.00	10,000.00	0.00	0.00	0.00	0.00	10,000.00	10,000.00	0.00	0.00
156 ARRENDAMIENTO DE OTRAS MÁQUINAS Y EQUIPO	120,000.00	31,800.00	151,800.00	0.00	84,515.00	69,815.00	69,815.00	67,285.00	81,985.00	0.00	45.99
157 ARRENDAMIENTO DE EQUIPO DE CÓMPUTO	120,000.00	0.00	120,000.00	0.00	110,000.00	110,000.00	110,000.00	10,000.00	10,000.00	0.00	91.67
158 DERECHOS DE BIENES INTANGIBLES	7,999,000.00	11,000.00	8,010,000.00	0.00	2,973,908.14	2,973,908.14	2,973,908.14	5,036,091.86	5,036,091.86	0.00	37.13
162 MANTENIMIENTO Y REPARACIÓN DE EQUIPO DE OFICINA	89,750.00	-16,790.00	72,960.00	0.00	7,395.00	7,395.00	7,395.00	65,565.00	65,565.00	0.00	10.14
163 MANTENIMIENTO Y REPARACIÓN DE EQUIPO MÉDICO, SANITARIO Y DE LABORATORIO	30,000.00	0.00	30,000.00	0.00	0.00	0.00	0.00	30,000.00	30,000.00	0.00	0.00
164 MANTENIMIENTO Y REPARACIÓN DE EQUIPOS EDUCACIONALES Y RECREATIVOS	30,000.00	800.00	30,800.00	0.00	575.00	575.00	575.00	30,225.00	30,225.00	0.00	1.87
165 MANTENIMIENTO Y REPARACIÓN DE MEDIOS DE TRANSPORTE	2,730,100.00	6,585.00	2,736,685.00	0.00	494,357.27	492,442.27	482,308.12	2,242,327.73	2,244,242.73	10,134.15	17.99
168 MANTENIMIENTO Y REPARACIÓN DE EQUIPO DE CÓMPUTO	211,909.00	4,135.00	216,044.00	0.00	40,985.00	20,585.00	20,585.00	175,059.00	195,459.00	0.00	9.53
169 MANTENIMIENTO Y REPARACIÓN DE OTRAS MAQUINARIAS Y EQUIPOS	134,600.00	2,800.00	137,400.00	0.00	36,077.39	28,577.39	28,577.39	101,322.61	108,822.61	0.00	20.80
171 MANTENIMIENTO Y REPARACIÓN DE EDIFICIOS	16,301,875.00	-8,857,488.00	7,444,387.00	0.00	182,951.00	161,951.00	153,851.00	7,261,436.00	7,282,436.00	8,100.00	2.18
174 MANTENIMIENTO Y REPARACIÓN DE INSTALACIONES	1,392,000.00	-242,922.00	1,149,078.00	0.00	112,150.01	34,250.00	34,250.00	1,036,927.99	1,114,828.00	0.00	2.98
181 ESTUDIOS, INVESTIGACIONES Y PROYECTOS DE PRE-FACTIBILIDAD Y FACTIBILIDAD	0.00	0.00	0.00	0.00	0.00	0.00	0.00	0.00	0.00	0.00	0.00
182 SERVICIOS MÉDICO-SANITARIOS	360,000.00	0.00	360,000.00	0.00	177,580.65	117,580.65	117,580.65	182,419.35	242,419.35	0.00	32.66
183 SERVICIOS JURÍDICOS	6,642,000.00	475,500.00	7,117,500.00	0.00	4,903,948.76	3,169,948.76	3,169,948.76	2,213,551.24	3,947,551.24	0.00	44.54
184 SERVICIOS ECONÓMICOS, FINANCIEROS, CONTABLES Y DE AUDITORÍA	28,150,000.00	2,508,500.00	30,658,500.00	0.00	20,450,069.22	11,324,359.54	11,324,359.54	10,208,430.78	19,334,140.46	0.00	36.94
185 SERVICIOS DE CAPACITACIÓN	157,955.00	0.00	157,955.00	0.00	76,527.00	76,527.00	76,527.00	81,428.00	81,428.00	0.00	48.45
186 SERVICIOS DE INFORMÁTICA Y SISTEMAS COMPUTARIZADOS	1,000,000.00	0.00	1,000,000.00	0.00	569,106.00	569,106.00	569,106.00	430,894.00	430,894.00	0.00	56.91
187 SERVICIOS POR ACTUACIONES ARTÍSTICAS Y DEPORTIVAS	60,000.00	0.00	60,000.00	0.00	1,500.00	1,500.00	1,500.00	58,500.00	58,500.00	0.00	2.50
188 SERVICIOS DE INGENIERÍA, ARQUITECTURA Y SUPERVISIÓN DE OBRAS	5,700,000.00	-1,505,000.00	4,195,000.00	0.00	2,937,736.23	1,967,736.23	1,967,736.23	1,257,263.77	2,227,263.77	0.00	46.91
189 OTROS ESTUDIOS Y/O SERVICIOS	1,600,000.00	3,237,000.00	4,837,000.00	0.00	3,722,880.75	1,450,380.75	1,450,380.75	1,114,119.25	3,386,619.25	0.00	29.99
191 PRIMAS Y GASTOS DE SEGUROS Y FIANZAS	1,155,000.00	10,000.00	1,165,000.00	0.00	19,237.36	19,237.36	19,237.36	1,145,762.64	1,145,762.64	0.00	1.65
192 COMISIONES A RECEPTORES FISCALES Y RECAUDADORES	10,000.00	0.00	10,000.00	0.00	1,031.90	1,021.70	1,021.70	8,968.10	8,978.30	0.00	10.22
194 GASTOS BANCARIOS, COMISIONES Y OTROS GASTOS	6,000.00	0.00	6,000.00	0.00	3,728.60	3,728.60	3,728.60	2,271.40	2,271.40	0.00	62.14
195 IMPUESTOS, DERECHOS Y TASAS	327,240.00	-1,300.00	325,940.00	0.00	12,151.14	12,151.14	12,151.14	313,788.86	313,788.86	0.00	3.73
196 SERVICIOS DE ATENCIÓN Y PROTOCOLO	500,000.00	25,000.00	525,000.00	0.00	153,646.73	153,646.73	153,646.73	371,353.27	371,353.27	0.00	29.27
197 SERVICIOS DE VIGILANCIA	41,640.00	70,460.00	112,100.00	0.00	45,925.00	29,675.00	29,675.00	66,175.00	82,425.00	0.00	26.47
199 OTROS SERVICIOS	829,076.00	-16,110.00	812,966.00	0.00	468,663.10	385,073.10	385,073.10	344,302.90	427,892.90	0.00	47.37
211 ALIMENTOS PARA PERSONAS	3,835,094.00	-158,520.00	3,676,574.00	0.00	570,077.89	570,077.89	570,077.89	3,106,496.11	3,106,496.11	0.00	15.51

010

Sistema de Contabilidad Integrada Gubernamental
Ejecución de Gastos - Reportes - Información Consolidada
Ejecución del Presupuesto (Grupos Dinámicos)
 Expresado en Quetzales
 ENTIDAD = 11140020
 - ENTIDAD - RENGLO -
 DEL MES ENERO AL MES DE AGOSTO

PAGINA : 3 DE 5
 FECHA : 4/09/2023
 HORA : 14:06.59
 REPORTE : R00804768.rpt

EJERCICIO: 2,023

DESCRIPCION	ASIGNADO	MODIFICADO	VIGENTE	PRE COMPROMISO	COMPROMETIDO	DEVENGADO	PAGADO	SALDO POR COMPROMETER	SALDO POR DEVENGAR	SALDO POR PAGAR	% EJEC
214 PRODUCTOS AGROFORESTALES, MADERA, CORCHO Y SUS MANUFACTURAS	76,260.00	149,665.00	225,925.00	0.00	86,203.25	67,328.25	67,328.25	139,721.75	158,596.75	0.00	29.80
219 OTROS ALIMENTOS, PRODUCTOS AGROFORESTALES Y AGROPECUARIOS	24,400.00	8,300.00	32,700.00	0.00	150.00	150.00	150.00	32,550.00	32,550.00	0.00	0.46
223 PIEDRA, ARCILLA Y ARENA	8,700.00	59,950.00	68,650.00	0.00	8,775.00	8,775.00	8,775.00	59,875.00	59,875.00	0.00	12.78
224 PÓMEZ, CAL Y YESO	9,080.00	16,263.00	25,343.00	0.00	1,552.50	1,552.50	1,552.50	23,790.50	23,790.50	0.00	6.13
229 OTROS MINERALES	500.00	6,000.00	6,500.00	0.00	906.00	906.00	906.00	5,594.00	5,594.00	0.00	13.94
231 HILADOS Y TELAS	17,200.00	15,400.00	32,600.00	0.00	1,558.00	1,558.00	1,558.00	31,042.00	31,042.00	0.00	4.78
232 ACABADOS TEXTILES	101,750.00	31,340.00	133,090.00	0.00	77,185.30	63,125.30	28,125.30	55,904.70	69,964.70	35,000.00	47.43
233 PRENDAS DE VESTIR	164,700.00	45,020.00	209,720.00	0.00	117,130.93	105,300.93	105,300.93	92,589.07	104,419.07	0.00	50.21
239 OTROS TEXTILES Y VESTUARIO	42,775.00	61,500.00	104,275.00	0.00	63,419.00	53,059.00	53,059.00	40,856.00	51,216.00	0.00	50.88
241 PAPEL DE ESCRITORIO	583,535.00	8,040.00	591,575.00	0.00	387,710.10	382,306.90	372,306.90	203,864.90	209,268.10	10,000.00	64.63
242 PAPELES COMERCIALES, CARTULINAS, CARTONES Y OTROS	31,633.00	11,400.00	43,033.00	0.00	5,745.49	5,745.49	5,745.49	37,287.51	37,287.51	0.00	13.35
243 PRODUCTOS DE PAPEL O CARTÓN	574,076.00	34,868.00	608,944.00	0.00	520,692.03	512,804.53	473,541.53	88,251.97	96,139.47	39,263.00	84.21
244 PRODUCTOS DE ARTES GRÁFICAS	167,729.00	5,600.00	173,329.00	0.00	62,069.05	62,069.05	62,069.05	111,259.95	111,259.95	0.00	35.81
245 LIBROS, REVISTAS Y PERIÓDICOS	64,600.00	1,000.00	65,600.00	0.00	7,625.00	7,625.00	975.00	57,975.00	57,975.00	6,650.00	11.62
247 ESPECIES TIMBRADAS Y VALORES	350,000.00	0.00	350,000.00	0.00	49,000.00	49,000.00	49,000.00	301,000.00	301,000.00	0.00	14.00
249 OTROS PRODUCTOS DE PAPEL, CARTÓN E IMPRESOS	100,000.00	-12,000.00	88,000.00	0.00	0.00	0.00	0.00	88,000.00	88,000.00	0.00	0.00
252 ARTÍCULOS DE CUERO	10,000.00	300.00	10,300.00	0.00	983.00	983.00	983.00	9,317.00	9,317.00	0.00	9.54
253 LLANTAS Y NEUMÁTICOS	150,000.00	0.00	150,000.00	0.00	34,138.32	34,138.32	34,138.32	115,861.68	115,861.68	0.00	22.76
254 ARTÍCULOS DE CAUCHO	30,697.00	8,855.00	39,552.00	0.00	2,156.30	2,156.30	2,156.30	37,395.70	37,395.70	0.00	5.45
261 ELEMENTOS Y COMPUESTOS QUÍMICOS	336,186.00	200,605.00	536,791.00	0.00	108,292.64	108,292.64	108,292.64	428,498.36	428,498.36	0.00	20.17
262 COMBUSTIBLES Y LUBRICANTES	2,752,094.00	-163,245.00	2,588,849.00	0.00	1,505,420.65	1,505,420.65	1,505,420.65	1,083,428.35	1,083,428.35	0.00	58.15
263 ABONOS Y FERTILIZANTES	1,000.00	800.00	1,800.00	0.00	150.00	150.00	150.00	1,650.00	1,650.00	0.00	8.33
264 INSECTICIDAS, FUMIGANTES Y SIMILARES	9,975.00	-1,990.00	7,985.00	0.00	1,678.55	1,678.55	1,678.55	6,306.45	6,306.45	0.00	21.02
266 PRODUCTOS MEDICINALES Y FARMACÉUTICOS	500,000.00	0.00	500,000.00	0.00	469,572.46	469,572.46	461,772.46	30,427.54	30,427.54	7,800.00	93.91
267 TINTES, PINTURAS Y COLORANTES	764,881.00	334,270.00	1,099,151.00	0.00	613,081.87	613,081.87	549,376.87	486,069.13	486,069.13	63,705.00	55.78
268 PRODUCTOS PLÁSTICOS, NYLON, VINIL Y P.V.C.	358,659.00	529,418.00	888,077.00	0.00	357,245.90	356,249.90	302,249.90	530,831.10	531,827.10	54,000.00	40.11
269 OTROS PRODUCTOS QUÍMICOS Y CONEXOS	30,750.00	5,310.00	36,060.00	0.00	12,057.84	12,057.84	12,057.84	24,002.16	24,002.16	0.00	33.44
271 PRODUCTOS DE ARCILLA	75,040.00	82,200.00	157,240.00	0.00	14,793.00	14,793.00	14,793.00	142,447.00	142,447.00	0.00	9.41
272 PRODUCTOS DE VIDRIO	29,020.00	21,650.00	50,670.00	0.00	2,393.46	2,393.46	2,393.46	48,276.54	48,276.54	0.00	4.72
273 PRODUCTOS DE LOZA Y PORCELANA	37,960.00	128,635.00	166,595.00	0.00	31,630.79	31,630.79	31,630.79	134,964.21	134,964.21	0.00	18.99
274 CEMENTO	59,350.00	100,525.00	159,875.00	0.00	23,862.30	23,862.30	23,862.30	136,012.70	136,012.70	0.00	14.93
275 PRODUCTOS DE CEMENTO, PÓMEZ, ASBESTO Y YESO	104,100.00	131,750.00	235,850.00	0.00	97,343.40	72,593.40	72,593.40	138,506.60	163,256.60	0.00	30.79

011

Sistema de Contabilidad Integrada Gubernamental
Ejecución de Gastos - Reportes - Información Consolidada
Ejecución del Presupuesto (Grupos Dinámicos)
 Expresado en Quetzales
 ENTIDAD = 11140020
 - ENTIDAD - RENGLON -
 DEL MES ENERO AL MES DE AGOSTO

PAGINA : 4 DE 5
 FECHA : 4/09/2023
 HORA : 14:06.59
 REPORTE : R00804768.rpt

EJERCICIO: 2,023

DESCRIPCION	ASIGNADO	MODIFICADO	VIGENTE	PRE COMPROMISO	COMPROMETIDO	DEVENGADO	PAGADO	SALDO POR COMPROMETER	SALDO POR DEVENGAR	SALDO POR PAGAR	% EJEC
279 OTROS PRODUCTOS DE MINERALES NO METÁLICOS	25,000.00	0.00	25,000.00	0.00	9,900.00	9,900.00	9,900.00	15,100.00	15,100.00	0.00	39.60
281 PRODUCTOS SIDERÚRGICOS	32,950.00	250,850.00	283,800.00	0.00	87,135.99	87,135.99	87,135.99	196,664.01	196,664.01	0.00	30.70
282 PRODUCTOS METALÚRGICOS NO FÉRRICOS	91,000.00	57,730.00	148,730.00	0.00	2,771.63	2,771.63	2,771.63	145,958.37	145,958.37	0.00	1.86
283 PRODUCTOS DE METAL Y SUS ALEACIONES	39,070.00	121,079.00	160,149.00	0.00	37,041.57	37,041.57	34,773.57	123,107.43	123,107.43	2,268.00	23.13
284 ESTRUCTURAS METÁLICAS ACABADAS	106,085.00	203,380.00	309,465.00	0.00	139,595.00	128,195.00	128,195.00	169,870.00	181,270.00	0.00	41.42
285 MATERIALES Y EQUIPOS DIVERSOS	10,000.00	0.00	10,000.00	0.00	3,300.00	3,300.00	3,300.00	6,700.00	6,700.00	0.00	33.00
286 HERRAMIENTAS MENORES	101,091.00	28,120.00	129,211.00	0.00	10,377.24	10,377.24	10,377.24	118,833.76	118,833.76	0.00	8.03
289 OTROS PRODUCTOS METÁLICOS	46,200.00	99,245.00	145,445.00	0.00	68,122.37	48,086.27	48,086.27	77,322.63	97,358.73	0.00	33.06
291 ÚTILES DE OFICINA	391,896.00	6,770.00	398,666.00	0.00	313,765.96	298,945.96	298,945.96	84,900.04	99,720.04	0.00	74.99
292 PRODUCTOS SANITARIOS, DE LIMPIEZA Y DE USO PERSONAL	401,621.00	100,700.00	502,321.00	0.00	366,970.01	366,970.01	280,970.01	135,350.99	135,350.99	86,000.00	73.05
293 ÚTILES EDUCACIONALES Y CULTURALES	14,000.00	-1,600.00	12,400.00	0.00	6,137.00	6,137.00	6,137.00	6,263.00	6,263.00	0.00	49.49
294 ÚTILES DEPORTIVOS Y RECREATIVOS	25,000.00	20,900.00	45,900.00	0.00	28,510.00	28,510.00	28,510.00	17,390.00	17,390.00	0.00	62.11
295 ÚTILES MENORES, SUMINISTROS E INSTRUMENTAL MÉDICO-QUIRÚRGICOS, DE LABORATORIO Y CUIDADO DE LA SALUD ÚTILES DE COCINA Y COMEDOR	354,460.00	-4,600.00	349,860.00	0.00	28,545.13	28,545.13	20,045.13	321,314.87	321,314.87	8,500.00	8.16
296	93,500.00	4,500.00	98,000.00	0.00	31,320.98	31,320.98	31,320.98	66,679.02	66,679.02	0.00	31.96
297 MATERIALES, PRODUCTOS Y ACCS. ELÉCTRICOS, CABLEADO ESTRUCTURADO DE REDES INFORMÁTICAS Y TELEFÓNICAS ACCESORIOS Y REPUESTOS EN GENERAL	247,800.00	512,615.00	760,415.00	0.00	440,373.97	440,373.97	440,373.97	320,041.03	320,041.03	0.00	57.91
298	515,568.00	123,710.00	639,278.00	160,000.00	128,893.03	128,893.03	127,279.38	510,384.97	510,384.97	1,613.65	20.16
299 OTROS MATERIALES Y SUMINISTROS	103,015.00	66,375.00	169,390.00	0.00	110,358.47	98,268.47	98,268.47	59,031.53	71,121.53	0.00	58.01
321 MAQUINARIA Y EQUIPO DE PRODUCCIÓN	0.00	2,500.00	2,500.00	0.00	2,500.00	2,500.00	2,500.00	0.00	0.00	0.00	100.00
322 MOBILIARIO Y EQUIPO DE OFICINA	2,000,000.00	-624,000.00	1,376,000.00	0.00	461,749.00	443,899.00	400,733.00	914,251.00	932,101.00	43,166.00	32.26
323 MOBILIARIO Y EQUIPO MÉDICO-SANITARIO Y DE LABORATORIO	300,000.00	0.00	300,000.00	0.00	135,281.25	135,281.25	135,281.25	164,718.75	164,718.75	0.00	45.09
324 EQUIPO EDUCACIONAL, CULTURAL Y RECREATIVO	400,000.00	130,000.00	530,000.00	0.00	104,521.00	99,186.00	99,186.00	425,479.00	430,814.00	0.00	18.71
325 EQUIPO DE TRANSPORTE	1,000,000.00	183,142.00	1,183,142.00	0.00	747,132.00	747,132.00	747,132.00	436,010.00	436,010.00	0.00	63.15
326 EQUIPO PARA COMUNICACIONES	300,000.00	3,650.00	303,650.00	0.00	5,425.00	5,425.00	5,425.00	298,225.00	298,225.00	0.00	1.79
328 EQUIPO DE CÓMPUTO	4,000,000.00	7,650,000.00	11,650,000.00	46,312.00	10,339,018.36	10,286,209.36	10,196,309.36	1,310,981.64	1,363,790.64	89,900.00	88.29
329 OTRAS MAQUINARIAS Y EQUIPOS	2,000,000.00	55,100.00	2,055,100.00	0.00	799,819.00	649,794.00	601,572.00	1,255,281.00	1,405,306.00	48,222.00	31.62
411 AYUDA PARA FUNERALES	300,000.00	0.00	300,000.00	0.00	57,712.50	57,712.50	57,712.50	242,287.50	242,287.50	0.00	19.24
412 PRESTACIONES PÓSTUMAS	900,000.00	0.00	900,000.00	0.00	675,000.00	675,000.00	624,750.00	225,000.00	225,000.00	50,250.00	75.00
413 INDEMNIZACIONES AL PERSONAL	57,000,000.00	0.00	57,000,000.00	0.00	23,097,405.97	23,050,723.98	22,756,252.16	33,902,594.03	33,949,276.02	294,471.82	40.44
415 VACACIONES PAGADAS POR RETIRO	15,890,000.00	0.00	15,890,000.00	0.00	2,360,154.56	2,349,402.43	2,317,090.23	13,529,845.44	13,540,597.57	32,312.20	14.79
416 BECAS DE ESTUDIO EN EL INTERIOR	0.00	1,500,000.00	1,500,000.00	0.00	155,440.00	155,440.00	155,440.00	1,344,560.00	1,344,560.00	0.00	10.36
419 OTRAS TRANSFERENCIAS A PERSONAS INDIVIDUALES	50,000.00	0.00	50,000.00	0.00	2,000.00	2,000.00	2,000.00	48,000.00	48,000.00	0.00	4.00

Sistema de Contabilidad Integrada Gubernamental
Ejecución de Gastos - Reportes - Información Consolidada
Ejecución del Presupuesto (Grupos Dinámicos)
 Expresado en Quetzales
 ENTIDAD = 11140020
 - ENTIDAD - RENGLON -
 DEL MES ENERO AL MES DE AGOSTO


EJERCICIO: 2,023

DESCRIPCION	ASIGNADO	MODIFICADO	VIGENTE	PRE COMPROMISO	COMPROMETIDO	DEVENGADO	PAGADO	SALDO POR COMPROMETER	SALDO POR DEVENGAR	SALDO POR PAGAR	% EJEC
423 PRESTACIONES POR INCAPACIDAD TEMPORAL	450,000.00	0.00	450,000.00	0.00	166,969.97	166,760.46	166,760.46	283,030.03	283,239.54	0.00	37.06
426 GASTOS DE ENTIERRO	300,000.00	0.00	300,000.00	0.00	90,000.00	90,000.00	88,000.00	210,000.00	210,000.00	2,000.00	30.00
472 TRANSFERENCIAS A ORGANISMOS E INSTITUCIONES INTERNACIONALES	110,000.00	0.00	110,000.00	0.00	99,222.64	99,222.64	99,222.64	10,777.36	10,777.36	0.00	90.20
913 SENTENCIAS JUDICIALES	34,367,410.00	-6,382,500.00	27,984,910.00	0.00	9,163,356.27	7,388,306.27	5,567,386.91	18,821,553.73	20,596,603.73	1,820,919.36	26.40
TOTAL 11140020 CONTRALORIA GENERAL DE CUENTAS	843,202,000.00	0.00	843,202,000.00	206,312.00	493,038,048.79	467,731,441.65	464,980,049.32	350,163,951.21	375,470,558.35	2,751,392.33	55.47

Sra. Sara Elizabeth Portillo Lopez
 MSc. Sara Elizabeth Portillo Lopez
 Jefa del Departamento de Presupuesto
 Contraloría General de Cuentas



Lic. Mynor Arturo Aquino Girón
 Lic. Mynor Arturo Aquino Girón
 Director Financiero
 Contraloría General de Cuentas



CONTRALORIA GENERAL DE CUENTAS
 DIRECCION FINANCIERA
 SUBDIRECTOR
 GUATEMALA, C.A.



Resultados Económicos y Financieros

Sistema de Contabilidad Integrada Gubernamental
Informes de Gestion y Rendicion de Cuentas - IGRC05

Resultados Economicos y Financieros

DEL MES DE ENERO AL MES DE AGOSTO

Entidad Institucional Igual a 11140020

Expresado en Quetzales

PAGINA : 1 DE 2

FECHA : 4/09/2023

HORA : 14:08.37

REPORTE: R00820875.rpt

EJERCICIO: 2023

ENTIDAD: 1114-0020-000 CONTRALORÍA GENERAL DE CUENTAS

DESCRIPCION	APROBADO	VIGENTE	DEVENGADO	PORCENTAJE DE EJECUCION
1. RECURSOS	843,202,000.00	843,202,000.00	529,625,164.54	62.81
1.1. Ingresos Corrientes	763,202,000.00	763,202,000.00	519,625,164.54	68.08
1.1.3. Ingresos No Tributarios	44,449,400.00	44,449,400.00	36,964,198.72	83.16
1.1.3.5. Otros No Tributarios	44,449,400.00	44,449,400.00	36,964,198.72	83.16
1.1.4. VENTA DE BIENES Y SERVICIOS DE LA ADMINISTRACIÓN PÚBLICA	103,550,600.00	103,550,600.00	113,821,457.19	109.92
1.1.4.1. Venta de bienes monopolios fiscales y textos	3,300,000.00	3,300,000.00	2,352,938.80	71.30
1.1.4.9. Sobre otros servicios	100,250,600.00	100,250,600.00	111,468,518.39	111.19
1.1.6. Renta de la Propiedad	4,000,000.00	4,000,000.00	2,665,085.63	66.63
1.1.6.1. Intereses	4,000,000.00	4,000,000.00	2,665,085.63	66.63
1.1.6.1.3. INTERESES POR DEPÓSITOS	4,000,000.00	4,000,000.00	2,665,085.63	66.63
1.1.7. Transferencias Corrientes	611,202,000.00	611,202,000.00	366,174,423.00	59.91
1.1.7.2. DEL SECTOR PÚBLICO	611,202,000.00	611,202,000.00	366,174,423.00	59.91
1.1.7.2.1. De la Administración Central	611,202,000.00	611,202,000.00	366,174,423.00	59.91
1.2. Recursos de Capital	10,000,000.00	10,000,000.00	10,000,000.00	100.00
1.2.1. Transferencias de capital	10,000,000.00	10,000,000.00	10,000,000.00	100.00
1.2.1.2. DEL SECTOR PÚBLICO	10,000,000.00	10,000,000.00	10,000,000.00	100.00
1.2.1.2.1. De la Administración Central	10,000,000.00	10,000,000.00	10,000,000.00	100.00
1.3. Fuentes Financieras	70,000,000.00	70,000,000.00	0.00	0.00
1.3.1. DISMINUCIÓN DE LA INVERSIÓN FINANCIERA	70,000,000.00	70,000,000.00	0.00	0.00
1.3.1.5. DISMINUCIÓN DE OTROS ACTIVOS FINANCIEROS	70,000,000.00	70,000,000.00	0.00	0.00
1.3.1.5.1. DISMINUCIÓN DE DISPONIBILIDADES	70,000,000.00	70,000,000.00	0.00	0.00
1.3.1.5.1.1. DISMINUCIÓN DE DISPONIBILIDADES	70,000,000.00	70,000,000.00	0.00	0.00
2. GASTOS	843,202,000.00	843,202,000.00	467,731,441.65	55.47
2.1. Gastos Corrientes	833,202,000.00	825,801,608.00	455,362,015.04	55.14
2.1.1. Gastos de Consumo	823,093,000.00	814,181,608.00	451,141,971.30	55.41
2.1.1.1. Remuneraciones	682,724,590.00	680,677,590.00	408,490,645.23	60.01
2.1.1.1.1. Sueldos y salarios	533,265,410.00	531,038,452.00	336,229,162.40	63.32
2.1.1.1.2. Aportes patronales	36,136,286.00	36,136,286.00	19,408,218.01	53.71

Resultados Economicos y Financieros

DEL MES DE ENERO AL MES DE AGOSTO

Entidad Institucional Igual a 11140020

Expresado en Quetzales

EJERCICIO: 2023

ENTIDAD: 1114-0020-000 CONTRALORÍA GENERAL DE CUENTAS

DESCRIPCION	APROBADO	VIGENTE	DEVENGADO	PORCENTAJE DE EJECUCION
2.1.1.1.3. DIETAS Y GASTOS DE REPRESENTACIÓN	576,000.00	576,000.00	384,000.00	66.67
2.1.1.1.4. Otras prestaciones relacionadas con salarios	112,746,894.00	112,926,852.00	52,469,264.82	46.46
2.1.1.2. Bienes y servicios	140,041,170.00	133,178,078.00	42,639,174.93	32.02
2.1.1.2.1. Servicios no personales	126,041,170.00	115,925,395.00	35,743,964.36	30.83
2.1.1.2.2. Materiales y suministros	14,000,000.00	17,252,683.00	6,895,210.57	39.97
2.1.1.3. Impuestos Indirectos	327,240.00	325,940.00	12,151.14	3.73
2.1.3. Rentas de la Propiedad	7,999,000.00	8,010,000.00	2,973,908.14	37.13
2.1.3.3. Derechos sobre Bienes Intangibles	7,999,000.00	8,010,000.00	2,973,908.14	37.13
2.1.4. Prestaciones de la Seguridad Social	750,000.00	750,000.00	256,760.46	34.23
2.1.7. Transferencias Corrientes	1,360,000.00	2,860,000.00	989,375.14	34.59
2.1.7.1. Al Sector Privado	1,250,000.00	2,750,000.00	890,152.50	32.37
2.1.7.1.1. Directas a personas	1,250,000.00	2,750,000.00	890,152.50	32.37
2.1.7.3. Al Sector Externo	110,000.00	110,000.00	99,222.64	90.20
2.1.7.3.2. A organismos e instituciones internacionales	110,000.00	110,000.00	99,222.64	90.20
2.2. Gastos de Capital	10,000,000.00	17,400,392.00	12,369,426.61	71.09
2.2.1. INVERSIÓN REAL DIRECTA	10,000,000.00	17,400,392.00	12,369,426.61	71.09
2.2.1.1. FORMACIÓN BRUTA DE CAPITAL FIJO	10,000,000.00	17,400,392.00	12,369,426.61	71.09
2.2.1.1.3. Maquinaria, equipo y otros bienes muebles	10,000,000.00	17,400,392.00	12,369,426.61	71.09

Unidad Ejecutora: 000

Balance en Cuenta Corriente:	-70,000,000.00	-62,599,608.00	64,263,149.50	-102.66
Balance Presupuestal:	-70,000,000.00	-70,000,000.00	61,893,722.89	-88.42

CONTRALORÍA GENERAL DE CUENTAS
 DIRECCIÓN FINANCIERA
 SUBDIRECTOR

GUATEMALA, C.A.

Sara Elizabeth Portillo López
 MSc. Sara Elizabeth Portillo López
 Jefa del Departamento de Presupuesto
 Contraloría General de Cuentas



CONTRALORÍA GENERAL DE CUENTAS
 DIRECCIÓN FINANCIERA
 DIRECTOR
 GUATEMALA, C.A.

Mynor Arturo Aquino Giron
 Lic. Mynor Arturo Aquino Giron
 Director Financiero
 Contraloría General de Cuentas
 Unidad de Administración Financiera

Comparación de Ejecución Financiera y Física

Sistema de Contabilidad Integrada Gubernamental
Informes de Gestion y Rendicion de Cuentas - IGRC03
Comparacion de Ejecucion Financiera y Fisica

ENTIDAD Igual a 11140020

Expresado en Quetzales

PAGINA 1 DE 2

FECHA 4/09/2023

HORA 14:12.10

REPORTE: R00820869.rpt

EJERCICIO: 2023

DEL MES ENERO AL MES DE AGOSTO

CORTE: ENTIDAD

PG	SP	PY	AC	OB	DESCRIPCION	SNIP	UNIDAD DE MEDIDA	METAS FÍSICAS				PRESUPUESTO FINANCIERO			
								INICIAL	VIGENTE	EJEC	% EJEC	INICIAL	VIGENTE	EJEC	% EJEC
Entidad : 11140020-000-00 CONTRALORÍA GENERAL DE CUENTAS															
01					ACTIVIDADES CENTRALES										
					001 000 DIRECCIÓN SUPERIOR							45,119,211.00	45,091,924.00	27,286,520.01	60.51
					002 000 GESTIÓN ADMINISTRATIVA							86,112,363.00	83,788,934.00	41,224,841.49	49.20
					003 000 GESTIÓN FINANCIERA							10,140,422.00	10,908,253.00	6,563,332.55	60.17
					004 000 GESTIÓN DE LA TECNOLOGÍA DE LA INFORMACIÓN Y COMUNICACIÓN							23,281,460.00	23,141,260.00	11,735,913.65	50.71
					005 000 GESTIÓN DE ASESORÍA JURÍDICA							14,359,696.00	14,698,196.00	9,398,174.47	63.94
					006 000 GESTIÓN DE AUDITORÍA INTERNA							3,409,500.00	3,449,936.00	2,066,915.08	59.91
					007 000 GESTIÓN DE COOPERACIÓN Y COMUNICACIÓN							11,833,250.00	11,224,991.00	6,751,720.38	60.15
					009 000 GESTIÓN DE PLANIFICACIÓN							6,254,180.00	6,410,806.00	3,954,230.45	61.68
					010 000 GESTIÓN DE SEGURIDAD INTEGRAL							14,679,822.00	14,712,732.00	9,428,687.07	64.09
					011 000 GESTIÓN DE RECURSO HUMANO							163,366,503.00	155,829,803.00	63,158,659.02	40.53
					Total 01 ACTIVIDADES CENTRALES							378,556,407.00	369,256,835.00	181,568,994.17	49.17
11					FISCALIZACIÓN GUBERNAMENTAL										
					001 000 FISCALIZACIÓN A ENTIDADES PÚBLICAS										
				1	Informes de fiscalización de entidades que administran recursos públicos	0	DOCUMENTO	2,025	1,688	1,313	77.78				
				2	Informes de auditoría de entidades del Sector Educación, Ciencia, Cultura y Deportes	0	DOCUMENTO	55	53	53	100.00				
				3	Informes de auditoría de entidades del Sector Defensa, Seguridad y Justicia	0	DOCUMENTO	38	37	26	70.27				
				4	Informes de auditoría de entidades del Sector Medio Ambiente y Recursos Naturales	0	DOCUMENTO	27	31	23	74.19				
				5	Informes de auditoría de entidades del Sector Economía, Finanzas, Trabajo y Previsión Social	0	DOCUMENTO	17	18	17	94.44				
				6	Informes de auditoría de entidades del Sector Comunicaciones, Infraestructura Pública y Vivienda	0	DOCUMENTO	28	30	30	100.00				
				7	Informes de auditoría de entidades del Sector Municipalidades y Consejos de Desarrollo	0	DOCUMENTO	440	470	383	81.49				
				8	Informes de auditoría de entidades del Sector Organismos e Instituciones de Apoyo	0	DOCUMENTO	29	30	30	100.00				
				9	Informes de auditoría de entidades del Sector Salud y Seguridad Social	0	DOCUMENTO	39	46	46	100.00				
				10	Informes de auditoría de entidades que administran fideicomisos	0	DOCUMENTO	60	65	43	66.15				
				11	Informes de auditoría a Sistemas Informáticos y Nóminas de Gobierno a entidades	0	DOCUMENTO	40	41	21	51.22				
				12	Informes de auditoría a entidades para Atención a Denuncias	0	DOCUMENTO	865	527	340	64.52				
				13	Informes de auditoría a entidades en proceso de Obra Pública y Gestión Ambiental	0	DOCUMENTO	185	190	172	90.53				
				14	Informes de auditoría a entidades de Contra Revisiones	0	DOCUMENTO	180	126	106	84.13				

Sistema Contabilidad Integrada Saber Entera.
Informes de Gestion y Rendicion de Cuentas - IGRC03
Comparacion de Ejecucion Financiera y Fisica

PAGINA 2 DE 2
 FECHA 4/09/2023
 HORA 14:12.10
 REPORTE: R00820869.rpt

ENTIDAD Igual a 11140020

Expresado en Quetzales


EJERCICIO: 2023


DEL MES ENERO AL MES DE AGOSTO

CORTE: ENTIDAD

PG	SP	PY	AC	OB	DESCRIPCION	SNIP	UNIDAD DE MEDIDA	METAS FÍSICAS				PRESUPUESTO FINANCIERO						
								INICIAL	VIGENTE	EJEC	% EJEC	INICIAL	VIGENTE	EJEC	% EJEC			
		15			Informes de auditoría a entidades que administran recursos públicos destinados a Pueblos Indígenas y Grupos Vulnerables	0	DOCUMENTO	21	23	23	100.00							
		16			Dirección y Coordinación	0	DOCUMENTO	1	1	0	0.00							
002	000	FISCALIZACIÓN DE PROBIDAD											77,022,940.00	86,215,883.00	47,756,756.02	55.39		
		1			Informes de fiscalización de entidades y empleados públicos en materia de probidad	0	DOCUMENTO	313	313	106	33.87							
		2			Informes de auditoría administrativa a entidades a fiscalizar	0	DOCUMENTO	33	33	21	63.64							
		3			Informes de auditoría de declaraciones juradas patrimoniales a personas	0	DOCUMENTO	258	258	85	32.95							
		5			Dirección y coordinación	0	DOCUMENTO	22	22	0	0.00							
		Total	11	FISCALIZACIÓN GUBERNAMENTAL									<u>454,973,194.00</u>	<u>461,813,302.00</u>	<u>279,532,724.72</u>	<u>60.53</u>		
12	FORMACIÓN DE RECURSO HUMANO																	
	001	000	SERVICIOS DE CAPACITACIÓN										9,062,399.00	11,521,863.00	6,530,500.12	56.68		
		1			Personas capacitadas a nivel nacional con el fin de promover la probidad, transparencia, honestidad y rendición de cuentas	0	PERSONA	274,400	125,530	63,309	50.43							
		2			Personas capacitadas a nivel nacional con el fin de promover la probidad, transparencia, honestidad y rendición de cuentas	0	PERSONA	274,400	125,530	63,309	50.43							
		Total	12	FORMACIÓN DE RECURSO HUMANO									<u>9,062,399.00</u>	<u>11,521,863.00</u>	<u>6,530,500.12</u>	<u>56.68</u>		
94	ATENCIÓN POR DESASTRES NATURALES Y CALAMIDADES PÚBLICAS																	
	09	ESTADO DE CALAMIDAD PÚBLICA POR EMERGENCIA COVID-19 (DG 5-2020)											500,000.00	500,000.00	0.00	0.00		
		001	000	INTERVENCIONES REALIZADAS PARA LA ATENCIÓN DE LA EMERGENCIA COVID-19									500,000.00	500,000.00	0.00	0.00		
		1			Intervenciones realizadas para la Atención de la Emergencia COVID-19	0	DOCUMENTO	1	1	0	0.00							
		2			Intervenciones realizadas para la Atención de la Emergencia COVID-19	0	DOCUMENTO	1	1	0	0.00							
		Total	94	ATENCIÓN POR DESASTRES NATURALES Y CALAMIDADES PÚBLICAS									<u>500,000.00</u>	<u>500,000.00</u>	<u>0.00</u>	<u>0.00</u>		
99	PARTIDAS NO ASIGNABLES A PROGRAMAS																	
		001	000	APORTES A ORGANISMOS E INSTITUCIONES									110,000.00	110,000.00	99,222.64	90.20		
		Total	99	PARTIDAS NO ASIGNABLES A PROGRAMAS									<u>110,000.00</u>	<u>110,000.00</u>	<u>99,222.64</u>	<u>90.20</u>		

CONTRALORIA GENERAL DE CUENTAS
 DIRECCIÓN FINANCIERA
SUBDIRECTOR
 GUATEMALA, C.A.


 Dra. Damaris Elnice Ortiz de Godínez
 Directora
 Dirección de Planificación
 Contraloría General de Cuentas
 GUATEMALA, C.A.


 Lic. Mynor Arturo Aquino Gilón
 Funcionario Responsable de la
 Contraloría General de Cuentas
 Unidad de Administración Financiera
 GUATEMALA, C.A.

Ejecución de Ingresos en forma Analítica

Sistema de Contabilidad Integrada Gubernamental
Ejecución de Ingresos - Reportes - Información Consolidada
Grupos Dinámicos de Ingresos
 Expresado en Quetzales

PAGINA : 1 DE 2
 FECHA : 4/09/2023
 HORA : 14:14.41
 REPORTE : R00815310.rpt

- Entidad - Clase - Sección - Grupo - Recurso - Recurso Auxiliar -

DEL MES DE ENERO AL MES DE AGOSTO

EJERCICIO: 2,023

DESCRIPCION	ASIGNADO	MODIFICACIONES	VIGENTE	PERCIBIDO	DEVENGADO	%EJECUCION
11140-020						
CONTRALORÍA GENERAL DE CUENTAS						
11000						
INGRESOS NO TRIBUTARIOS						
11600						
MULTAS						
11690						
OTRAS MULTAS						
11690						
OTRAS MULTAS						
01	9,449,400.00	0.00	9,449,400.00	7,451,933.11	7,451,933.11	78.86
SANCIONES DE PROBIDAD						
02	35,000,000.00	0.00	35,000,000.00	29,512,265.61	29,512,265.61	84.32
SANCIONES INCUMPLIMIENTO A OTRAS DISPOSICIONES LEGALES						
TOTAL 11690 OTRAS MULTAS	44,449,400.00	0.00	44,449,400.00	36,964,198.72	36,964,198.72	
TOTAL 11690 OTRAS MULTAS	44,449,400.00	0.00	44,449,400.00	36,964,198.72	36,964,198.72	
TOTAL 11600 MULTAS	44,449,400.00	0.00	44,449,400.00	36,964,198.72	36,964,198.72	
TOTAL 11000 INGRESOS NO TRIBUTARIOS	44,449,400.00	0.00	44,449,400.00	36,964,198.72	36,964,198.72	
13000						
VTA. DE BIENES Y SERV. DE LA ADM. PÚBLICA						
13100						
VENTA DE BIENES						
13130						
PUBLICACIONES, IMPRESOS OFICIALES Y TEXTOS						
13130						
PUBLICACIONES, IMPRESOS OFICIALES Y TEXTOS						
01	3,300,000.00	0.00	3,300,000.00	2,352,938.80	2,352,938.80	71.30
COSTO DE FORMULARIOS						
TOTAL 13130 PUBLICACIONES, IMPRESOS OFICIALES Y TEXTOS	3,300,000.00	0.00	3,300,000.00	2,352,938.80	2,352,938.80	
TOTAL 13130 PUBLICACIONES, IMPRESOS OFICIALES Y TEXTOS	3,300,000.00	0.00	3,300,000.00	2,352,938.80	2,352,938.80	
TOTAL 13100 VENTA DE BIENES	3,300,000.00	0.00	3,300,000.00	2,352,938.80	2,352,938.80	
13200						
VENTA DE SERVICIOS						
13290						
OTROS SERVICIOS						
13290						
OTROS SERVICIOS						
01	82,000,000.00	0.00	82,000,000.00	62,159,061.93	95,037,105.68	115.90
SERVICIOS DE FISCALIZACIÓN						
02	13,000,000.00	0.00	13,000,000.00	9,190,270.77	9,190,270.77	70.69
AUTORIZACIÓN DE LIBROS Y TÍTULOS						
03	850,000.00	0.00	850,000.00	780,901.50	780,901.50	91.87
CERTIFICACIONES VARIAS Y RENDICIÓN						
04	4,100,000.00	0.00	4,100,000.00	6,319,746.74	6,319,746.74	154.14
CONSTANCIAS DE NO TENER CARGOS PENDIENTES						
05	600.00	0.00	600.00	99.00	99.00	16.50
CERTIFICACIÓN DE TIEMPO DE SERVICIO						
06	55,000.00	0.00	55,000.00	16,395.50	16,395.50	29.81
AUTORIZACIÓN DE CUENTADANCIA						
07	15,000.00	0.00	15,000.00	15,999.20	15,999.20	106.66
INGRESOS VARIOS						
08	230,000.00	0.00	230,000.00	108,000.00	108,000.00	46.96
RENDICION ELECTRONICA						
TOTAL 13290 OTROS SERVICIOS	100,250,600.00	0.00	100,250,600.00	78,590,474.64	111,468,518.39	
TOTAL 13290 OTROS SERVICIOS	100,250,600.00	0.00	100,250,600.00	78,590,474.64	111,468,518.39	
TOTAL 13200 VENTA DE SERVICIOS	100,250,600.00	0.00	100,250,600.00	78,590,474.64	111,468,518.39	
TOTAL 13000 VTA. DE BIENES Y SERV. DE LA ADM. PÚBLICA	103,550,600.00	0.00	103,550,600.00	80,943,413.44	113,821,457.19	
15000						
RENTAS DE LA PROPIEDAD						
15100						
INTERESES						
15130						
POR DEPOSITOS						

Sistema de Contabilidad Integrada Gubernamental
Ejecución de Ingresos - Reportes - Información Consolidada
Grupos Dinámicos de Ingresos
 Expresado en Quetzales

PAGINA : 2 DE 2
 FECHA : 4/09/2023
 HORA : 14:14.41
 REPORTE : R00815310.rpt

- Entidad - Clase - Sección - Grupo - Recurso - Recurso Auxiliar -

DEL MES DE ENERO AL MES DE AGOSTO

EJERCICIO: 2,023

DESCRIPCION	ASIGNADO	MODIFICACIONES	VIGENTE	PERCIBIDO	DEVENGADO	%EJECUCION
15131 POR DEPÓSITOS INTERNOS						
01 INTERESES	4,000,000.00	0.00	4,000,000.00	2,665,085.63	2,665,085.63	66.63
TOTAL 15131 POR DEPÓSITOS INTERNOS	4,000,000.00	0.00	4,000,000.00	2,665,085.63	2,665,085.63	
TOTAL 15130 POR DEPOSITOS	4,000,000.00	0.00	4,000,000.00	2,665,085.63	2,665,085.63	
TOTAL 15100 INTERESES	4,000,000.00	0.00	4,000,000.00	2,665,085.63	2,665,085.63	
TOTAL 15000 RENTAS DE LA PROPIEDAD	4,000,000.00	0.00	4,000,000.00	2,665,085.63	2,665,085.63	
16000 TRANSFERENCIAS CORRIENTES						
16200 DEL SECTOR PÚBLICO						
16210 DE LA ADMINISTRACIÓN CENTRAL						
16210 DE LA ADMINISTRACIÓN CENTRAL						
01 APORTES DE GOBIERNO	611,202,000.00	0.00	611,202,000.00	366,174,423.00	366,174,423.00	59.91
TOTAL 16210 DE LA ADMINISTRACIÓN CENTRAL	611,202,000.00	0.00	611,202,000.00	366,174,423.00	366,174,423.00	
TOTAL 16210 DE LA ADMINISTRACIÓN CENTRAL	611,202,000.00	0.00	611,202,000.00	366,174,423.00	366,174,423.00	
TOTAL 16200 DEL SECTOR PÚBLICO	611,202,000.00	0.00	611,202,000.00	366,174,423.00	366,174,423.00	
TOTAL 16000 TRANSFERENCIAS CORRIENTES	611,202,000.00	0.00	611,202,000.00	366,174,423.00	366,174,423.00	
17000 TRANSFERENCIAS DE CAPITAL						
17200 DEL SECTOR PÚBLICO						
17210 DE LA ADMINISTRACIÓN CENTRAL						
17210 DE LA ADMINISTRACIÓN CENTRAL						
01 APORTES DE GOBIERNO (INVERSION)	10,000,000.00	0.00	10,000,000.00	10,000,000.00	10,000,000.00	100.00
TOTAL 17210 DE LA ADMINISTRACIÓN CENTRAL	10,000,000.00	0.00	10,000,000.00	10,000,000.00	10,000,000.00	
TOTAL 17210 DE LA ADMINISTRACIÓN CENTRAL	10,000,000.00	0.00	10,000,000.00	10,000,000.00	10,000,000.00	
TOTAL 17200 DEL SECTOR PÚBLICO	10,000,000.00	0.00	10,000,000.00	10,000,000.00	10,000,000.00	
TOTAL 17000 TRANSFERENCIAS DE CAPITAL	10,000,000.00	0.00	10,000,000.00	10,000,000.00	10,000,000.00	
23000 DISMINUCIÓN DE OTROS ACTIVOS FINANCIEROS						
23100 DISMINUCIÓN DE DISPONIBILIDADES						
23110 DISMINUCIÓN DE CAJA Y BANCOS						
23110 DISMINUCIÓN DE CAJA Y BANCOS						
01 SALDOS DE CAJA Y BANCOS	70,000,000.00	0.00	70,000,000.00	0.00	0.00	0.00
TOTAL 23110 DISMINUCIÓN DE CAJA Y BANCOS	70,000,000.00	0.00	70,000,000.00	0.00	0.00	
TOTAL 23110 DISMINUCIÓN DE CAJA Y BANCOS	70,000,000.00	0.00	70,000,000.00	0.00	0.00	
TOTAL 23100 DISMINUCIÓN DE DISPONIBILIDADES	70,000,000.00	0.00	70,000,000.00	0.00	0.00	
TOTAL 23000 DISMINUCIÓN DE OTROS ACTIVOS FINANCIEROS	70,000,000.00	0.00	70,000,000.00	0.00	0.00	
TOTAL 11140-020 CONTRALORÍA GENERAL DE CUENTAS	843,202,000.00	0.00	843,202,000.00	496,747,120.79	529,625,164.54	

CONTRALORIA GENERAL DE CUENTAS
 DIRECCION FINANCIERA
 DIRECTOR
 Lic. Myrta Arturo Aquino Grijón
 Director Financiero
 CONTRALORIA GENERAL DE CUENTAS
 GUATEMALA, C.A.



MSc. Sara Elizabeth Portillo López
 Jefa del Departamento de Presupuesto
 Contraloría General de Cuentas

CONTRALORIA GENERAL DE CUENTAS
 DIRECCION FINANCIERA
 SUBDIRECTOR
 GUATEMALA, C.A.