

OFICIO A-619-2023

Guatemala, 07 de septiembre de 2023

Licenciado

Edwin Oswaldo Martínez Cameros

Ministro de Finanzas Públicas

Su Despacho

Señor Ministro:

SECRETARÍA GENERAL
DE FINANZAS PÚBLICAS
RECEBIDO
11 SEP 2023
Hora: 11:30 Firma: [Firma] Registro Único de Expediente: [Firma]

CENTRO DE ATENCIÓN AL USUARIO -CAU-
SECRETARÍA GENERAL
MINISTERIO DE FINANZAS PÚBLICAS
RECEPCIÓN VENTANILLA

RECEBIDO
11 SEP 2023
Hora: 11:00 Firma: [Firma] Registro Único de Expediente: 0023-67517

De la manera más atenta me dirijo a usted, con el objetivo de hacer entrega del Informe de Gestión de la Contraloría General de Cuentas, correspondiente al Segundo Cuatrimestre del Ejercicio Fiscal 2023.

El informe está integrado de la siguiente manera:

- Ejecución Financiera del Gasto por programa, actividad y renglón IGRC01, Reporte R00820850.rpt
- Ejecución Física IGRC02, Reporte R00822834.rpt
- Comparación de Ejecución Financiera y Física IGRC03, Reporte R00820869.rpt
- Ejecución Financiera de los recursos por rubro de Ingresos IGRC04, Reporte R00820856.rpt
- Resultados Económicos y Financieros IGRC05, Reporte R00820875.rpt
- Análisis y Justificación de las principales variaciones IGRC06, Reporte R00820857.rpt

Lo anterior se remite en cumplimiento a los artículos 4 y 42 del Decreto 101-97 "Ley Orgánica del Presupuesto" y sus reformas, y al artículo 20 del Acuerdo Gubernativo 540-2013 "Reglamento de la Ley Orgánica del Presupuesto" y sus reformas.

Sin otro particular me suscribo de usted atentamente,

[Firma]
Frank Helmuth Bode Fuentes
Contralor General de Cuentas
Contraloría General de Cuentas

Anexo lo Indicado

Informe de Gestión correspondiente al 2do. Cuatrimestre 2023

Según Artículos 4 y 42 del Decreto 101-97, Ley Orgánica del Presupuesto y sus
modificaciones

y

Artículo 20 del Acuerdo Gubernativo 540-2013 "Reglamento de la Ley Orgánica del
Presupuesto" y sus modificaciones

Presentación

El presente informe muestra la Ejecución Analítica del Presupuesto de la Contraloría General de Cuentas correspondiente al periodo de Enero - Agosto de 2023, así mismo da cumplimiento a lo estipulado en los artículos 4 y 42 de la Ley Orgánica el Presupuesto, Decreto 101-97 y sus reformas y el artículo 20 del Acuerdo Gubernativo 540-2013 "Reglamento de la Ley Orgánica del Presupuesto".

El documento está integrado de la siguiente forma:

- Ejecución Financiera por programa, actividad y renglón IGRC01, Reporte R00820850.rpt.
- Ejecución Física IGRC02, Reporte R00822834.rpt.
- Comparación de Ejecución Financiera y Física IGRC03, Reporte R00820869.rpt.
- Ejecución Financiera de los recursos por Rubro de Ingresos IGRC04, Reporte R00820856.rpt.
- Resultados Económicos y Financieros IGRC05, Reporte R00820875.rpt.
- Análisis y Justificación de las principales variaciones IGRC06, Reporte R00820857.rpt.

La fuente de información que sirvió para generar este documento es el Sistema de Contabilidad Integrado para Descentralizadas - SICOINDES - como instrumento de control y registro de la ejecución financiera para el periodo 2,023.

Guatemala, Septiembre de 2023.

Ejecución Financiera del Gasto por Programa, Actividad y Renglón

Sistema de Contabilidad Integrada Gubernamental
 Informes de Gestion y Rendicion de Cuentas - IGRC01
 Ejecución Financiera
 Expresado en Quetzales
 DEL MES DE ENERO AL MES DE AGOSTO

PAGINA : 1 DE 21
 FECHA : 4/09/2023
 HORA : 14:38.14
 REPORTE: R00820850.rpt

EJERCICIO: 2023

CORTE: ENTIDAD

PG - SPG - PY - ACT - OB - REN		ASIGNADO	MODIFICADO	VIGENTE	DEVENGADO	% EJEJ
ENTIDAD:11140020-000-00 CONTRALORÍA GENERAL DE CUENTAS						
1 ACTIVIDADES CENTRALES						
00 SIN SUBPROGRAMA						
000 SIN PROYECTO						
001 000 DIRECCIÓN SUPERIOR						
011	PERSONAL PERMANENTE	15,813,600.00	-162,648.00	15,650,952.00	9,596,517.37	61.32
012	COMPLEMENTO PERSONAL AL SALARIO DEL PERSONAL PERMANENTE	65,424.00	6,400.00	71,824.00	47,171.40	65.68
013	COMPLEMENTO POR ANTIGÜEDAD AL PERSONAL PERMANENTE	52,560.00	300.00	52,860.00	35,363.66	66.90
014	COMPLEMENTO POR CALIDAD PROFESIONAL AL PERSONAL PERMANENTE	319,500.00	-4,608.00	314,892.00	180,675.44	57.38
015	COMPLEMENTOS ESPECÍFICOS AL PERSONAL PERMANENTE	17,972,813.00	-597,260.00	17,375,553.00	12,029,298.26	69.23
029	OTRAS REMUNERACIONES DE PERSONAL TEMPORAL	5,742,000.00	-447,000.00	5,295,000.00	2,858,331.81	53.98
051	APORTE PATRONAL AL IGSS	0.00	0.00	0.00	0.00	0.00
063	GASTOS DE REPRESENTACIÓN EN EL INTERIOR	144,000.00	0.00	144,000.00	96,000.00	66.67
071	AGUINALDO	1,354,257.00	0.00	1,354,257.00	549,120.14	40.55
072	BONIFICACIÓN ANUAL (BONO 14)	1,354,257.00	-87,471.00	1,266,786.00	1,168,957.52	92.28
073	BONO VACACIONAL	36,800.00	0.00	36,800.00	327.67	0.89
131	VIÁTICOS EN EL EXTERIOR	400,000.00	0.00	400,000.00	97,256.00	24.31
133	VIÁTICOS EN EL INTERIOR	33,000.00	0.00	33,000.00	26,293.79	79.68
134	COMPENSACIÓN POR KILÓMETRO RECORRIDO	10,000.00	0.00	10,000.00	2,860.00	28.60
141	TRANSPORTE DE PERSONAS	700,000.00	0.00	700,000.00	98,959.85	14.14
183	SERVICIOS JURÍDICOS	864,000.00	0.00	864,000.00	301,532.27	34.90
184	SERVICIOS ECONÓMICOS, FINANCIEROS, CONTABLES Y DE AUDITORÍA	150,000.00	1,083,000.00	1,233,000.00	146,209.66	11.86
189	OTROS ESTUDIOS Y/O SERVICIOS	0.00	197,000.00	197,000.00	51,645.17	26.22
199	OTROS SERVICIOS	107,000.00	-15,000.00	92,000.00	0.00	0.00
TOTAL 001 000 DIRECCIÓN SUPERIOR		45,119,211.00	-27,287.00	45,091,924.00	27,286,520.01	60.51
002 000 GESTIÓN ADMINISTRATIVA						
011	PERSONAL PERMANENTE	9,818,400.00	-440,001.00	9,378,399.00	5,876,407.77	62.66

005

Sistema de Contabilidad Integrada Gubernamental
Informes de Gestion y Rendicion de Cuentas - IGRC01
Ejecución Financiera
Expresado en Quetzales
DEL MES DE ENERO AL MES DE AGOSTO

PAGINA : 2 DE 21
FECHA : 4/09/2023
HORA : 14:38.14
REPORTE: R00820850.rpt

EJERCICIO: 2023

CORTE: ENTIDAD

PG - SPG - PY - ACT- OB - REN		ASIGNADO	MODIFICADO	VIGENTE	DEVENGADO	% EJEC
012	COMPLEMENTO PERSONAL AL SALARIO DEL PERSONAL PERMANENTE	53,712.00	12,500.00	66,212.00	42,400.00	64.04
013	COMPLEMENTO POR ANTIGÜEDAD AL PERSONAL PERMANENTE	48,120.00	5,006.00	53,126.00	34,257.82	64.48
014	COMPLEMENTO POR CALIDAD PROFESIONAL AL PERSONAL PERMANENTE	130,500.00	-7,080.00	123,420.00	57,520.04	46.61
015	COMPLEMENTOS ESPECÍFICOS AL PERSONAL PERMANENTE	13,343,864.00	-270,819.00	13,073,045.00	9,001,838.98	68.86
029	OTRAS REMUNERACIONES DE PERSONAL TEMPORAL	6,462,000.00	-72,000.00	6,390,000.00	3,166,024.62	49.55
035	RETRIBUCIONES A DESTAJO	0.00	400,000.00	400,000.00	0.00	0.00
063	GASTOS DE REPRESENTACIÓN EN EL INTERIOR	144,000.00	0.00	144,000.00	96,000.00	66.67
071	AGUINALDO	837,561.00	3,606.00	841,167.00	337,365.98	40.11
072	BONIFICACIÓN ANUAL (BONO 14)	837,561.00	19,017.00	856,578.00	694,908.96	81.13
073	BONO VACACIONAL	32,000.00	48.00	32,048.00	317.26	0.99
111	ENERGÍA ELÉCTRICA	1,400,000.00	500,000.00	1,900,000.00	1,059,501.63	55.76
112	AGUA	89,000.00	0.00	89,000.00	0.00	0.00
113	TELEFONÍA	4,300,000.00	0.00	4,300,000.00	1,011,419.81	23.52
114	CORREOS Y TELÉGRAFOS	150,000.00	15,000.00	165,000.00	123,390.55	74.78
115	EXTRACCIÓN DE BASURA Y DESTRUCCIÓN DE DESECHOS SÓLIDOS	50,000.00	0.00	50,000.00	16,750.00	33.50
116	SERVICIOS DE LAVANDERÍA	5,000.00	0.00	5,000.00	0.00	0.00
122	IMPRESIÓN, ENCUADERNACIÓN Y REPRODUCCIÓN	100,000.00	0.00	100,000.00	44,250.00	44.25
133	VIÁTICOS EN EL INTERIOR	222,000.00	78,000.00	300,000.00	268,017.23	89.34
134	COMPENSACIÓN POR KILÓMETRO RECORRIDO	50,000.00	0.00	50,000.00	0.00	0.00
142	FLETES	2,500.00	10,000.00	12,500.00	2,600.00	20.80
151	ARRENDAMIENTO DE EDIFICIOS Y LOCALES	300,000.00	0.00	300,000.00	0.00	0.00
153	ARRENDAMIENTO DE MÁQUINAS Y EQUIPOS DE OFICINA	2,000,000.00	-114,850.00	1,885,150.00	139,328.65	7.39
155	ARRENDAMIENTO DE MEDIOS DE TRANSPORTE	0.00	10,000.00	10,000.00	0.00	0.00
156	ARRENDAMIENTO DE OTRAS MÁQUINAS Y EQUIPO	120,000.00	30,000.00	150,000.00	68,030.00	45.35

006

Sistema de Contabilidad Integrada Gubernamental
 Informes de Gestion y Rendicion de Cuentas - IGRC01
 Ejecución Financiera
 Expresado en Quetzales
 DEL MES DE ENERO AL MES DE AGOSTO

PAGINA : 3 DE 21
 FECHA : 4/09/2023
 HORA : 14:38.14
 REPORTE: R00820850.rpt

EJERCICIO: 2023

CORTE: ENTIDAD

PG - SPG - PY - ACT- OB - REN		ASIGNADO	MODIFICADO	VIGENTE	DEVENGADO	% EJEC
157	ARRENDAMIENTO DE EQUIPO DE CÓMPUTO	120,000.00	0.00	120,000.00	110,000.00	91.67
158	DERECHOS DE BIENES INTANGIBLES	0.00	10,000.00	10,000.00	1,370.00	13.70
162	MANTENIMIENTO Y REPARACIÓN DE EQUIPO DE OFICINA	40,000.00	0.00	40,000.00	3,820.00	9.55
163	MANTENIMIENTO Y REPARACIÓN DE EQUIPO MÉDICO, SANITARIO Y DE LABORATORIO	30,000.00	0.00	30,000.00	0.00	0.00
164	MANTENIMIENTO Y REPARACIÓN DE EQUIPOS EDUCACIONALES Y RECREATIVOS	30,000.00	0.00	30,000.00	0.00	0.00
165	MANTENIMIENTO Y REPARACIÓN DE MEDIOS DE TRANSPORTE	2,700,000.00	-224,500.00	2,475,500.00	464,944.27	18.78
168	MANTENIMIENTO Y REPARACIÓN DE EQUIPO DE CÓMPUTO	100,000.00	0.00	100,000.00	14,100.00	14.10
169	MANTENIMIENTO Y REPARACIÓN DE OTRAS MAQUINARIAS Y EQUIPOS	110,000.00	0.00	110,000.00	14,990.00	13.63
171	MANTENIMIENTO Y REPARACIÓN DE EDIFICIOS	16,000,000.00	-9,064,753.00	6,935,247.00	43,535.00	0.63
174	MANTENIMIENTO Y REPARACIÓN DE INSTALACIONES	1,300,000.00	-328,000.00	972,000.00	17,100.00	1.76
181	ESTUDIOS, INVESTIGACIONES Y PROYECTOS DE PRE-FACTIBILIDAD Y FACTIBILIDAD	0.00	0.00	0.00	0.00	0.00
183	SERVICIOS JURÍDICOS	384,000.00	0.00	384,000.00	136,532.26	35.56
184	SERVICIOS ECONÓMICOS, FINANCIEROS, CONTABLES Y DE AUDITORÍA	400,000.00	250,000.00	650,000.00	250,000.00	38.46
188	SERVICIOS DE INGENIERÍA, ARQUITECTURA Y SUPERVISIÓN DE OBRAS	1,350,000.00	-537,500.00	812,500.00	195,967.74	24.12
189	OTROS ESTUDIOS Y/O SERVICIOS	0.00	694,000.00	694,000.00	118,419.36	17.06
191	PRIMAS Y GASTOS DE SEGUROS Y FIANZAS	1,125,000.00	0.00	1,125,000.00	19,237.36	1.71
195	IMPUESTOS, DERECHOS Y TASAS	300,000.00	0.00	300,000.00	11,858.52	3.95
196	SERVICIOS DE ATENCIÓN Y PROTOCOLO	0.00	25,000.00	25,000.00	7,325.00	29.30
197	SERVICIOS DE VIGILANCIA	0.00	2,700.00	2,700.00	415.00	15.37
199	OTROS SERVICIOS	522,000.00	0.00	522,000.00	324,240.00	62.11
211	ALIMENTOS PARA PERSONAS	3,574,925.00	-352,565.00	3,222,360.00	400,087.82	12.42
214	PRODUCTOS AGROFORESTALES, MADERA, CORCHO Y SUS MANUFACTURAS	60,000.00	50,000.00	110,000.00	62,195.25	56.54
219	OTROS ALIMENTOS, PRODUCTOS AGROFORESTALES Y AGROPECUARIOS	22,700.00	0.00	22,700.00	0.00	0.00
223	PIEDRA, ARCILLA Y ARENA	6,100.00	0.00	6,100.00	2,334.00	38.26

007

Sistema de Contabilidad Integrada Gubernamental
 Informes de Gestion y Rendicion de Cuentas - IGRC01
 Ejecución Financiera
 Expresado en Quetzales
 DEL MES DE ENERO AL MES DE AGOSTO

PAGINA : 4 DE 21
 FECHA : 4/09/2023
 HORA : 14:38.14
 REPORTE: R00820850.rpt

EJERCICIO: 2023

CORTE: ENTIDAD

PG - SPG - PY - ACT - OB - REN		ASIGNADO	MODIFICADO	VIGENTE	DEVENGADO	% EJEC
224	PÓMEZ, CAL Y YESO	6,420.00	0.00	6,420.00	1,470.00	22.90
229	OTROS MINERALES	500.00	6,000.00	6,500.00	906.00	13.94
231	HILADOS Y TELAS	10,000.00	0.00	10,000.00	0.00	0.00
232	ACABADOS TEXTILES	90,500.00	20,000.00	110,500.00	52,700.00	47.69
233	PRENDAS DE VESTIR	150,000.00	50,000.00	200,000.00	103,290.93	51.65
239	OTROS TEXTILES Y VESTUARIO	28,000.00	50,000.00	78,000.00	47,802.00	61.28
241	PAPEL DE ESCRITORIO	530,000.00	-5,160.00	524,840.00	347,566.55	66.22
242	PAPELES COMERCIALES, CARTULINAS, CARTONES Y OTROS	18,068.00	0.00	18,068.00	482.00	2.67
243	PRODUCTOS DE PAPEL O CARTÓN	500,000.00	0.00	500,000.00	452,778.00	90.56
244	PRODUCTOS DE ARTES GRÁFICAS	150,000.00	0.00	150,000.00	52,105.50	34.74
245	LIBROS, REVISTAS Y PERIÓDICOS	64,600.00	0.00	64,600.00	6,650.00	10.29
249	OTROS PRODUCTOS DE PAPEL, CARTÓN E IMPRESOS	100,000.00	-12,000.00	88,000.00	0.00	0.00
252	ARTÍCULOS DE CUERO	10,000.00	0.00	10,000.00	983.00	9.83
253	LLANTAS Y NEUMÁTICOS	150,000.00	0.00	150,000.00	34,138.32	22.76
254	ARTÍCULOS DE CAUCHO	24,997.00	0.00	24,997.00	0.00	0.00
261	ELEMENTOS Y COMPUESTOS QUÍMICOS	100,000.00	0.00	100,000.00	69,320.95	69.32
262	COMBUSTIBLES Y LUBRICANTES	2,739,370.00	-167,460.00	2,571,910.00	1,503,254.40	58.45
263	ABONOS Y FERTILIZANTES	650.00	0.00	650.00	0.00	0.00
264	INSECTICIDAS, FUMIGANTES Y SIMILARES	1,275.00	0.00	1,275.00	0.00	0.00
267	TINTES, PINTURAS Y COLORANTES	600,000.00	-9,000.00	591,000.00	465,497.96	78.76
268	PRODUCTOS PLÁSTICOS, NYLON, VINIL Y P.V.C.	300,000.00	200,000.00	500,000.00	254,738.80	50.95
269	OTROS PRODUCTOS QUÍMICOS Y CONEXOS	25,000.00	0.00	25,000.00	9,178.15	36.71
271	PRODUCTOS DE ARCILLA	75,040.00	0.00	75,040.00	8,050.00	10.73
272	PRODUCTOS DE VIDRIO	10,000.00	0.00	10,000.00	0.00	0.00
273	PRODUCTOS DE LOZA Y PORCELANA	15,000.00	0.00	15,000.00	4,250.00	28.33
274	CEMENTO	50,000.00	0.00	50,000.00	10,909.50	21.82
275	PRODUCTOS DE CEMENTO, PÓMEZ, ASBESTO Y YESO	90,000.00	0.00	90,000.00	44,889.90	49.88

008

Sistema de Contabilidad Integrada Gubernamental
 Informes de Gestion y Rendicion de Cuentas - IGRC01
 Ejecución Financiera
 Expresado en Quetzales
 DEL MES DE ENERO AL MES DE AGOSTO

PAGINA : 5 DE 21
 FECHA : 4/09/2023
 HORA : 14:38.14
 REPORTE: R00820850.rpt

EJERCICIO: 2023

CORTE: ENTIDAD

PG - SPG - PY - ACT- OB - REN		ASIGNADO	MODIFICADO	VIGENTE	DEVENGADO	% EJEJ
279	OTROS PRODUCTOS DE MINERALES NO METÁLICOS	25,000.00	0.00	25,000.00	9,900.00	39.60
281	PRODUCTOS SIDERÚRGICOS	25,000.00	0.00	25,000.00	19,643.95	78.58
282	PRODUCTOS METALÚRGICOS NO FÉRRICOS	90,000.00	0.00	90,000.00	1,300.00	1.44
283	PRODUCTOS DE METAL Y SUS ALEACIONES	25,000.00	30,000.00	55,000.00	22,200.70	40.36
284	ESTRUCTURAS METÁLICAS ACABADAS	50,000.00	130,000.00	180,000.00	103,130.00	57.29
285	MATERIALES Y EQUIPOS DIVERSOS	10,000.00	0.00	10,000.00	3,300.00	33.00
286	HERRAMIENTAS MENORES	90,000.00	0.00	90,000.00	4,989.40	5.54
289	OTROS PRODUCTOS METÁLICOS	35,000.00	65,000.00	100,000.00	40,807.70	40.81
291	ÚTILES DE OFICINA	300,000.00	0.00	300,000.00	236,912.76	78.97
292	PRODUCTOS SANITARIOS, DE LIMPIEZA Y DE USO PERSONAL	300,000.00	90,000.00	390,000.00	308,864.07	79.20
293	ÚTILES EDUCACIONALES Y CULTURALES	7,000.00	0.00	7,000.00	6,137.00	87.67
294	ÚTILES DEPORTIVOS Y RECREATIVOS	25,000.00	20,000.00	45,000.00	28,510.00	63.36
295	ÚTILES MENORES, SUMINISTROS E INSTRUMENTAL MÉDICO-QUIRÚRGICOS, DE LABORATORIO Y CUIDADO DE LA SALUD	50,000.00	0.00	50,000.00	28,277.23	56.55
296	ÚTILES DE COCINA Y COMEDOR	90,000.00	0.00	90,000.00	30,200.00	33.56
297	MATERIALES, PRODUCTOS Y ACCS. ELÉCTRICOS, CABLEADO ESTRUCTURADO DE REDES INFORMÁTICAS Y TELEFÓNICAS	200,000.00	285,740.00	485,740.00	388,969.87	80.08
298	ACCESORIOS Y REPUESTOS EN GENERAL	500,000.00	0.00	500,000.00	116,237.45	23.25
299	OTROS MATERIALES Y SUMINISTROS	80,000.00	35,000.00	115,000.00	84,885.16	73.81
321	MAQUINARIA Y EQUIPO DE PRODUCCIÓN	0.00	2,500.00	2,500.00	2,500.00	100.00
322	MOBILIARIO Y EQUIPO DE OFICINA	2,000,000.00	-1,200,000.00	800,000.00	413,979.00	51.75
324	EQUIPO EDUCACIONAL, CULTURAL Y RECREATIVO	400,000.00	0.00	400,000.00	88,671.00	22.17
325	EQUIPO DE TRANSPORTE	1,000,000.00	183,142.00	1,183,142.00	747,132.00	63.15
326	EQUIPO PARA COMUNICACIONES	300,000.00	0.00	300,000.00	5,425.00	1.81
328	EQUIPO DE CÓMPUTO	4,000,000.00	7,650,000.00	11,650,000.00	10,286,209.36	88.29
329	OTRAS MAQUINARIAS Y EQUIPOS	2,000,000.00	-450,000.00	1,550,000.00	536,897.00	34.64
TOTAL 002 000 GESTIÓN ADMINISTRATIVA		86,112,363.00	-2,323,429.00	83,788,934.00	41,224,841.49	49.20

600

Sistema de Contabilidad Integrada Gubernamental
 Informes de Gestion y Rendicion de Cuentas - IGRC01
 Ejecución Financiera
 Expresado en Quetzales
 DEL MES DE ENERO AL MES DE AGOSTO

PAGINA : 6 DE 21
 FECHA : 4/09/2023
 HORA : 14:38.14
 REPORTE: R00820850.rpt

EJERCICIO: 2023

CORTE: ENTIDAD

G - SPG - PY - ACT- OB - REN		ASIGNADO	MODIFICADO	VIGENTE	DEVENGADO	% EJEC
003 000 GESTIÓN FINANCIERA						
011	PERSONAL PERMANENTE	2,958,000.00	182,595.00	3,140,595.00	2,071,846.47	65.97
012	COMPLEMENTO PERSONAL AL SALARIO DEL PERSONAL PERMANENTE	24,768.00	0.00	24,768.00	12,000.00	48.45
013	COMPLEMENTO POR ANTIGÜEDAD AL PERSONAL PERMANENTE	5,520.00	500.00	6,020.00	3,738.57	62.10
014	COMPLEMENTO POR CALIDAD PROFESIONAL AL PERSONAL PERMANENTE	77,100.00	8,030.00	85,130.00	55,004.35	64.61
015	COMPLEMENTOS ESPECÍFICOS AL PERSONAL PERMANENTE	3,445,936.00	170,808.00	3,616,744.00	2,579,459.34	71.32
029	OTRAS REMUNERACIONES DE PERSONAL TEMPORAL	690,000.00	0.00	690,000.00	603,934.89	87.53
071	AGUINALDO	255,449.00	0.00	255,449.00	123,571.04	48.37
072	BONIFICACIÓN ANUAL (BONO 14)	255,449.00	198.00	255,647.00	255,646.75	100.00
073	BONO VACACIONAL	7,200.00	0.00	7,200.00	84.93	1.18
111	ENERGÍA ELÉCTRICA	250,000.00	0.00	250,000.00	122,662.13	49.06
112	AGUA	100,000.00	0.00	100,000.00	10,103.33	10.10
113	TELEFONÍA	2,000.00	0.00	2,000.00	0.00	0.00
114	CORREOS Y TELÉGRAFOS	2,000.00	0.00	2,000.00	0.00	0.00
115	EXTRACCIÓN DE BASURA Y DESTRUCCIÓN DE DESECHOS SÓLIDOS	10,000.00	0.00	10,000.00	9,000.00	90.00
116	SERVICIOS DE LAVANDERÍA	5,000.00	0.00	5,000.00	2,920.00	58.40
122	IMPRESIÓN, ENCUADERNACIÓN Y REPRODUCCIÓN	300,000.00	0.00	300,000.00	0.00	0.00
151	ARRENDAMIENTO DE EDIFICIOS Y LOCALES	100,000.00	0.00	100,000.00	43,200.00	43.20
162	MANTENIMIENTO Y REPARACIÓN DE EQUIPO DE OFICINA	20,000.00	-5,000.00	15,000.00	0.00	0.00
169	MANTENIMIENTO Y REPARACIÓN DE OTRAS MAQUINARIAS Y EQUIPOS	8,000.00	-2,500.00	5,500.00	3,937.39	71.59
171	MANTENIMIENTO Y REPARACIÓN DE EDIFICIOS	200,000.00	0.00	200,000.00	37,680.00	18.84
174	MANTENIMIENTO Y REPARACIÓN DE INSTALACIONES	90,000.00	-7,000.00	83,000.00	12,150.00	14.64
184	SERVICIOS ECONÓMICOS, FINANCIEROS, CONTABLES Y DE AUDITORÍA	600,000.00	360,000.00	960,000.00	397,935.47	41.45
189	OTROS ESTUDIOS Y/O SERVICIOS	0.00	43,000.00	43,000.00	10,387.10	24.16
191	PRIMAS Y GASTOS DE SEGUROS Y FIANZAS	30,000.00	0.00	30,000.00	0.00	0.00

010

Sistema de Contabilidad Integrada Gubernamental
 Informes de Gestion y Rendicion de Cuentas - IGRC01
 Ejecución Financiera
 Expresado en Quetzales
 DEL MES DE ENERO AL MES DE AGOSTO

PAGINA : 7 DE 21
 FECHA : 4/09/2023
 HORA : 14:38.14
 REPORTE: R00820850.rpt

EJERCICIO: 2023

CORTE: ENTIDAD

PG - SPG - PY - ACT- OB - REN		ASIGNADO	MODIFICADO	VIGENTE	DEVENGADO	% EJEJ
192	COMISIONES A RECEPTORES FISCALES Y RECAUDADORES	5,000.00	0.00	5,000.00	0.00	0.00
194	GASTOS BANCARIOS, COMISIONES Y OTROS GASTOS	6,000.00	0.00	6,000.00	3,728.60	62.14
195	IMPUESTOS, DERECHOS Y TASAS	25,000.00	0.00	25,000.00	0.00	0.00
197	SERVICIOS DE VIGILANCIA	0.00	2,700.00	2,700.00	415.00	15.37
199	OTROS SERVICIOS	100,000.00	0.00	100,000.00	34,293.10	34.29
211	ALIMENTOS PARA PERSONAS	10,000.00	0.00	10,000.00	5,624.00	56.24
214	PRODUCTOS AGROFORESTALES, MADERA, CORCHO Y SUS MANUFACTURAS	12,000.00	-3,000.00	9,000.00	3,041.00	33.79
219	OTROS ALIMENTOS, PRODUCTOS AGROFORESTALES Y AGROPECUARIOS	1,000.00	0.00	1,000.00	150.00	15.00
223	PIEDRA, ARCILLA Y ARENA	1,000.00	0.00	1,000.00	0.00	0.00
224	PÓMEZ, CAL Y YESO	500.00	0.00	500.00	0.00	0.00
231	HILADOS Y TELAS	5,000.00	-1,000.00	4,000.00	0.00	0.00
232	ACABADOS TEXTILES	5,000.00	7,500.00	12,500.00	9,219.00	73.75
233	PRENDAS DE VESTIR	2,000.00	0.00	2,000.00	0.00	0.00
239	OTROS TEXTILES Y VESTUARIO	5,100.00	0.00	5,100.00	0.00	0.00
241	PAPEL DE ESCRITORIO	5,000.00	0.00	5,000.00	575.00	11.50
242	PAPELES COMERCIALES, CARTULINAS, CARTONES Y OTROS	1,000.00	0.00	1,000.00	0.00	0.00
243	PRODUCTOS DE PAPEL O CARTÓN	500.00	0.00	500.00	0.00	0.00
244	PRODUCTOS DE ARTES GRÁFICAS	500.00	0.00	500.00	0.00	0.00
247	ESPECIES TIMBRADAS Y VALORES	350,000.00	0.00	350,000.00	49,000.00	14.00
254	ARTÍCULOS DE CAUCHO	2,000.00	0.00	2,000.00	1,044.66	52.23
261	ELEMENTOS Y COMPUESTOS QUÍMICOS	10,000.00	3,000.00	13,000.00	12,592.53	96.87
262	COMBUSTIBLES Y LUBRICANTES	5,200.00	-1,500.00	3,700.00	936.25	25.30
264	INSECTICIDAS, FUMIGANTES Y SIMILARES	1,000.00	0.00	1,000.00	0.00	0.00
267	TINTES, PINTURAS Y COLORANTES	25,000.00	0.00	25,000.00	24,516.09	98.06
268	PRODUCTOS PLÁSTICOS, NYLON, VINIL Y P.V.C.	5,000.00	12,000.00	17,000.00	13,956.77	82.10
269	OTROS PRODUCTOS QUÍMICOS Y CONEXOS	500.00	1,500.00	2,000.00	924.64	46.23

011

Sistema de Contabilidad Integrada Gubernamental
Informes de Gestion y Rendicion de Cuentas - IGRC01
Ejecución Financiera
Expresado en Quetzales
DEL MES DE ENERO AL MES DE AGOSTO

PAGINA : 8 DE 21
 FECHA : 4/09/2023
 HORA : 14:38.14
 REPORTE: R00820850.rpt

EJERCICIO: 2023

CORTE: ENTIDAD

G - SPG - PY - ACT - OB - REN		ASIGNADO	MODIFICADO	VIGENTE	DEVENGADO	% EJEJ
272	PRODUCTOS DE VIDRIO	10,000.00	-2,500.00	7,500.00	370.46	4.94
273	PRODUCTOS DE LOZA Y PORCELANA	10,000.00	0.00	10,000.00	3,020.05	30.20
274	CEMENTO	5,000.00	0.00	5,000.00	913.50	18.27
275	PRODUCTOS DE CEMENTO, PÓMEZ, ASBESTO Y YESO	10,000.00	-3,500.00	6,500.00	305.00	4.69
281	PRODUCTOS SIDERÚRGICOS	1,000.00	0.00	1,000.00	266.84	26.68
283	PRODUCTOS DE METAL Y SUS ALEACIONES	5,000.00	0.00	5,000.00	4,550.57	91.01
284	ESTRUCTURAS METÁLICAS ACABADAS	25,500.00	-12,000.00	13,500.00	80.00	0.59
286	HERRAMIENTAS MENORES	5,000.00	0.00	5,000.00	872.37	17.45
289	OTROS PRODUCTOS METÁLICOS	5,000.00	0.00	5,000.00	1,803.87	36.08
291	ÚTILES DE OFICINA	7,200.00	1,000.00	8,200.00	7,570.00	92.32
292	PRODUCTOS SANITARIOS, DE LIMPIEZA Y DE USO PERSONAL	13,500.00	0.00	13,500.00	6,302.04	46.68
293	ÚTILES EDUCACIONALES Y CULTURALES	1,000.00	0.00	1,000.00	0.00	0.00
295	ÚTILES MENORES, SUMINISTROS E INSTRUMENTAL MÉDICO-QUIRÚRGICOS, DE LABORATORIO Y CUIDADO DE LA SALUD	5,000.00	0.00	5,000.00	267.90	5.36
296	ÚTILES DE COCINA Y COMEDOR	3,000.00	0.00	3,000.00	0.00	0.00
297	MATERIALES, PRODUCTOS Y ACCS. ELÉCTRICOS, CABLEADO ESTRUCTURADO DE REDES INFORMÁTICAS Y TELEFÓNICAS	10,000.00	2,000.00	12,000.00	10,274.76	85.62
298	ACCESORIOS Y REPUESTOS EN GENERAL	4,000.00	5,000.00	9,000.00	5,793.93	64.38
299	OTROS MATERIALES Y SUMINISTROS	500.00	6,000.00	6,500.00	5,662.86	87.12
TOTAL 003 000 GESTIÓN FINANCIERA		10,140,422.00	767,831.00	10,908,253.00	6,563,332.55	60.17
004 000 GESTIÓN DE LA TECNOLOGÍA DE LA INFORMACIÓN Y COMUNICACIÓN						
011	PERSONAL PERMANENTE	4,479,600.00	-207,293.00	4,272,307.00	2,757,861.33	64.55
013	COMPLEMENTO POR ANTIGÜEDAD AL PERSONAL PERMANENTE	10,860.00	1,000.00	11,860.00	6,950.32	58.60
014	COMPLEMENTO POR CALIDAD PROFESIONAL AL PERSONAL PERMANENTE	85,500.00	0.00	85,500.00	55,306.45	64.69
015	COMPLEMENTOS ESPECÍFICOS AL PERSONAL PERMANENTE	4,711,640.00	107,293.00	4,818,933.00	3,012,867.16	62.52

Sistema de Contabilidad Integrada Gubernamental
 Informes de Gestion y Rendicion de Cuentas - IGRC01
 Ejecución Financiera
 Expresado en Quetzales
 DEL MES DE ENERO AL MES DE AGOSTO

PAGINA : 9 DE 21
 FECHA : 4/09/2023
 HORA : 14:38.14
 REPORTE: R00820850.rpt

EJERCICIO: 2023

CORTE: ENTIDAD

G - SPG - PY - ACT- OB - REN		ASIGNADO	MODIFICADO	VIGENTE	DEVENGADO	% EJEC
029	OTRAS REMUNERACIONES DE PERSONAL TEMPORAL	3,168,000.00	-1,084,000.00	2,084,000.00	1,054,838.70	50.62
071	AGUINALDO	381,330.00	1,562.00	382,892.00	167,768.68	43.82
072	BONIFICACIÓN ANUAL (BONO 14)	381,330.00	10,720.00	392,050.00	335,253.41	85.51
073	BONO VACACIONAL	9,200.00	18.00	9,218.00	65.76	0.71
133	VIÁTICOS EN EL INTERIOR	20,000.00	0.00	20,000.00	7,506.96	37.53
134	COMPENSACIÓN POR KILÓMETRO RECORRIDO	10,000.00	0.00	10,000.00	0.00	0.00
158	DERECHOS DE BIENES INTANGIBLES	7,999,000.00	0.00	7,999,000.00	2,971,550.14	37.15
168	MANTENIMIENTO Y REPARACIÓN DE EQUIPO DE CÓMPUTO	100,000.00	0.00	100,000.00	0.00	0.00
186	SERVICIOS DE INFORMÁTICA Y SISTEMAS COMPUTARIZADOS	1,000,000.00	0.00	1,000,000.00	569,106.00	56.91
188	SERVICIOS DE INGENIERÍA, ARQUITECTURA Y SUPERVISIÓN DE OBRAS	0.00	63,500.00	63,500.00	50,000.00	78.74
189	OTROS ESTUDIOS Y/O SERVICIOS	900,000.00	942,000.00	1,842,000.00	727,338.74	39.49
197	SERVICIOS DE VIGILANCIA	25,000.00	25,000.00	50,000.00	19,500.00	39.00
TOTAL 004 000 GESTIÓN DE LA TECNOLOGÍA DE LA INFORMACIÓN Y COMUNICACIÓN		23,281,460.00	-140,200.00	23,141,260.00	11,735,913.65	50.71
005 000 GESTIÓN DE ASESORÍA JURÍDICA						
011	PERSONAL PERMANENTE	5,218,800.00	91,315.00	5,310,115.00	3,448,074.94	64.93
012	COMPLEMENTO PERSONAL AL SALARIO DEL PERSONAL PERMANENTE	3,384.00	0.00	3,384.00	2,256.00	66.67
013	COMPLEMENTO POR ANTIGÜEDAD AL PERSONAL PERMANENTE	3,000.00	1,500.00	4,500.00	1,595.00	35.44
014	COMPLEMENTO POR CALIDAD PROFESIONAL AL PERSONAL PERMANENTE	171,000.00	-4,340.00	166,660.00	104,858.60	62.92
015	COMPLEMENTOS ESPECÍFICOS AL PERSONAL PERMANENTE	5,302,548.00	86,025.00	5,388,573.00	3,768,649.77	69.94
029	OTRAS REMUNERACIONES DE PERSONAL TEMPORAL	1,632,000.00	0.00	1,632,000.00	913,854.84	56.00
071	AGUINALDO	449,682.00	0.00	449,682.00	197,897.82	44.01
072	BONIFICACIÓN ANUAL (BONO 14)	449,682.00	0.00	449,682.00	431,392.40	95.93
073	BONO VACACIONAL	9,600.00	0.00	9,600.00	0.00	0.00
133	VIÁTICOS EN EL INTERIOR	10,000.00	15,000.00	25,000.00	5,288.65	21.15

013

Sistema de Contabilidad Integrada Gubernamental
 Informes de Gestion y Rendicion de Cuentas - IGRC01
 Ejecución Financiera
 Expresado en Quetzales
 DEL MES DE ENERO AL MES DE AGOSTO

PAGINA : 10 DE 21
 FECHA : 4/09/2023
 HORA : 14:38.14
 REPORTE: R00820850.rpt

EJERCICIO: 2023

CORTE: ENTIDAD

G - SPG - PY - ACT - OB - REN		ASIGNADO	MODIFICADO	VIGENTE	DEVENGADO	% EJEJ
134	COMPENSACIÓN POR KILÓMETRO RECORRIDO	30,000.00	0.00	30,000.00	0.00	0.00
183	SERVICIOS JURÍDICOS	1,080,000.00	0.00	1,080,000.00	489,274.19	45.30
189	OTROS ESTUDIOS Y/O SERVICIOS	0.00	149,000.00	149,000.00	35,032.26	23.51
TOTAL 005 000 GESTIÓN DE ASESORÍA JURÍDICA		14,359,696.00	338,500.00	14,698,196.00	9,398,174.47	63.94
006 000 GESTIÓN DE AUDITORÍA INTERNA						
011	PERSONAL PERMANENTE	1,244,400.00	80,550.00	1,324,950.00	832,303.22	62.82
012	COMPLEMENTO PERSONAL AL SALARIO DEL PERSONAL PERMANENTE	6,000.00	0.00	6,000.00	4,000.00	66.67
013	COMPLEMENTO POR ANTIGÜEDAD AL PERSONAL PERMANENTE	1,020.00	0.00	1,020.00	680.00	66.67
014	COMPLEMENTO POR CALIDAD PROFESIONAL AL PERSONAL PERMANENTE	40,500.00	2,550.00	43,050.00	26,987.90	62.69
015	COMPLEMENTOS ESPECÍFICOS AL PERSONAL PERMANENTE	1,185,060.00	50,050.00	1,235,110.00	856,333.03	69.33
029	OTRAS REMUNERACIONES DE PERSONAL TEMPORAL	240,000.00	0.00	240,000.00	79,741.93	33.23
071	AGUINALDO	107,660.00	4,369.00	112,029.00	50,009.96	44.64
072	BONIFICACIÓN ANUAL (BONO 14)	107,660.00	309.00	107,969.00	99,088.63	91.78
073	BONO VACACIONAL	2,200.00	108.00	2,308.00	106.85	4.63
133	VIÁTICOS EN EL INTERIOR	15,000.00	45,000.00	60,000.00	19,679.69	32.80
134	COMPENSACIÓN POR KILÓMETRO RECORRIDO	10,000.00	0.00	10,000.00	0.00	0.00
184	SERVICIOS ECONÓMICOS, FINANCIEROS, CONTABLES Y DE AUDITORÍA	450,000.00	-142,500.00	307,500.00	97,983.87	31.86
TOTAL 006 000 GESTIÓN DE AUDITORÍA INTERNA		3,409,500.00	40,436.00	3,449,936.00	2,066,915.08	59.91
007 000 GESTIÓN DE COOPERACIÓN Y COMUNICACIÓN						
011	PERSONAL PERMANENTE	2,793,600.00	41,000.00	2,834,600.00	1,979,890.14	69.85
013	COMPLEMENTO POR ANTIGÜEDAD AL PERSONAL PERMANENTE	6,480.00	100.00	6,580.00	4,233.67	64.34
014	COMPLEMENTO POR CALIDAD PROFESIONAL AL PERSONAL PERMANENTE	67,500.00	8,500.00	76,000.00	52,100.00	68.55
015	COMPLEMENTOS ESPECÍFICOS AL PERSONAL PERMANENTE	3,097,540.00	75,000.00	3,172,540.00	2,320,983.06	73.16
029	OTRAS REMUNERACIONES DE PERSONAL TEMPORAL	3,414,000.00	-1,019,000.00	2,395,000.00	1,428,554.14	59.65

014

Sistema de Contabilidad Integrada Gubernamental
 Informes de Gestion y Rendicion de Cuentas - IGRC01
 Ejecución Financiera
 Expresado en Quetzales
 DEL MES DE ENERO AL MES DE AGOSTO

PAGINA : 11 DE 21
 FECHA : 4/09/2023
 HORA : 14:38.14
 REPORTE: R00820850.rpt

EJERCICIO: 2023

CORTE: ENTIDAD

PG - SPG - PY - ACT- OB - REN		ASIGNADO	MODIFICADO	VIGENTE	DEVENGADO	% EJEC
055	APORTE PARA CLASES PASIVAS	0.00	0.00	0.00	0.00	0.00
071	AGUINALDO	238,965.00	0.00	238,965.00	112,738.77	47.18
072	BONIFICACIÓN ANUAL (BONO 14)	238,965.00	4,141.00	243,106.00	243,105.85	100.00
073	BONO VACACIONAL	6,200.00	0.00	6,200.00	0.00	0.00
116	SERVICIOS DE LAVANDERÍA	0.00	500.00	500.00	50.00	10.00
121	DIVULGACIÓN E INFORMACIÓN	700,000.00	-74,000.00	626,000.00	209,031.25	33.39
122	IMPRESIÓN, ENCUADERNACIÓN Y REPRODUCCIÓN	25,000.00	0.00	25,000.00	6,122.00	24.49
131	VIÁTICOS EN EL EXTERIOR	300,000.00	0.00	300,000.00	35,486.40	11.83
133	VIÁTICOS EN EL INTERIOR	5,000.00	145,000.00	150,000.00	45,285.50	30.19
134	COMPENSACIÓN POR KILÓMETRO RECORRIDO	15,000.00	0.00	15,000.00	0.00	0.00
141	TRANSPORTE DE PERSONAS	0.00	30,000.00	30,000.00	29,409.00	98.03
156	ARRENDAMIENTO DE OTRAS MÁQUINAS Y EQUIPO	0.00	1,800.00	1,800.00	1,785.00	99.17
158	DERECHOS DE BIENES INTANGIBLES	0.00	1,000.00	1,000.00	988.00	98.80
162	MANTENIMIENTO Y REPARACIÓN DE EQUIPO DE OFICINA	0.00	600.00	600.00	0.00	0.00
164	MANTENIMIENTO Y REPARACIÓN DE EQUIPOS EDUCACIONALES Y RECREATIVOS	0.00	800.00	800.00	575.00	71.88
187	SERVICIOS POR ACTUACIONES ARTÍSTICAS Y DEPORTIVAS	60,000.00	0.00	60,000.00	1,500.00	2.50
189	OTROS ESTUDIOS Y/O SERVICIOS	100,000.00	107,000.00	207,000.00	49,138.71	23.74
191	PRIMAS Y GASTOS DE SEGUROS Y FIANZAS	0.00	10,000.00	10,000.00	0.00	0.00
192	COMISIONES A RECEPTORES FISCALES Y RECAUDADORES	5,000.00	0.00	5,000.00	1,021.70	20.43
196	SERVICIOS DE ATENCIÓN Y PROTOCOLO	500,000.00	0.00	500,000.00	146,321.73	29.26
199	OTROS SERVICIOS	60,000.00	-10,000.00	50,000.00	15,757.00	31.51
211	ALIMENTOS PARA PERSONAS	70,000.00	0.00	70,000.00	3,756.00	5.37
231	HILADOS Y TELAS	1,000.00	0.00	1,000.00	0.00	0.00
233	PRENDAS DE VESTIR	10,000.00	-4,000.00	6,000.00	2,010.00	33.50
241	PAPEL DE ESCRITORIO	1,000.00	0.00	1,000.00	619.90	61.99
242	PAPELES COMERCIALES, CARTULINAS, CARTONES Y OTROS	5,500.00	12,000.00	17,500.00	4,881.24	27.89

015

Sistema de Contabilidad Integrada Gubernamental
 Informes de Gestion y Rendicion de Cuentas - IGRC01
 Ejecución Financiera
 Expresado en Quetzales
 DEL MES DE ENERO AL MES DE AGOSTO

PAGINA : 12 DE 21
 FECHA : 4/09/2023
 HORA : 14:38.14
 REPORTE: R00820850.rpt

EJERCICIO: 2023

CORTE: ENTIDAD

G - SPG - PY - ACT - OB - REN		ASIGNADO	MODIFICADO	VIGENTE	DEVENGADO	% EJEC
243	PRODUCTOS DE PAPEL O CARTÓN	4,000.00	0.00	4,000.00	254.00	6.35
244	PRODUCTOS DE ARTES GRÁFICAS	1,000.00	4,000.00	5,000.00	3,615.80	72.32
245	LIBROS, REVISTAS Y PERIÓDICOS	0.00	1,000.00	1,000.00	975.00	97.50
268	PRODUCTOS PLÁSTICOS, NYLON, VINIL Y P.V.C.	18,000.00	61,950.00	79,950.00	39,090.68	48.89
269	OTROS PRODUCTOS QUÍMICOS Y CONEXOS	2,000.00	0.00	2,000.00	682.90	34.15
284	ESTRUCTURAS METÁLICAS ACABADAS	7,000.00	0.00	7,000.00	1,125.00	16.07
286	HERRAMIENTAS MENORES	0.00	50.00	50.00	12.60	25.20
289	OTROS PRODUCTOS METÁLICOS	0.00	1,500.00	1,500.00	1,125.00	75.00
291	ÚTILES DE OFICINA	5,000.00	1,000.00	6,000.00	4,547.30	75.79
293	ÚTILES EDUCACIONALES Y CULTURALES	5,000.00	-1,000.00	4,000.00	0.00	0.00
296	ÚTILES DE COCINA Y COMEDOR	0.00	2,000.00	2,000.00	1,120.98	56.05
297	MATERIALES, PRODUCTOS Y ACCS. ELÉCTRICOS, CABLEADO ESTRUCTURADO DE REDES INFORMÁTICAS Y TELEFÓNICAS	14,000.00	-7,250.00	6,750.00	1,731.51	25.65
298	ACCESORIOS Y REPUESTOS EN GENERAL	1,000.00	50.00	1,050.00	74.75	7.12
299	OTROS MATERIALES Y SUMINISTROS	5,500.00	-2,000.00	3,500.00	20.80	0.59
419	OTRAS TRANSFERENCIAS A PERSONAS INDIVIDUALES	50,000.00	0.00	50,000.00	2,000.00	4.00
TOTAL 007 000 GESTIÓN DE COOPERACIÓN Y COMUNICACIÓN		11,833,250.00	-608,259.00	11,224,991.00	6,751,720.38	60.15
009 000 GESTIÓN DE PLANIFICACIÓN						
011	PERSONAL PERMANENTE	2,360,400.00	88,000.00	2,448,400.00	1,613,153.99	65.89
013	COMPLEMENTO POR ANTIGÜEDAD AL PERSONAL PERMANENTE	600.00	500.00	1,100.00	485.00	44.09
014	COMPLEMENTO POR CALIDAD PROFESIONAL AL PERSONAL PERMANENTE	90,000.00	4,250.00	94,250.00	62,300.00	66.10
015	COMPLEMENTOS ESPECÍFICOS AL PERSONAL PERMANENTE	2,420,280.00	60,800.00	2,481,080.00	1,728,864.61	69.68
029	OTRAS REMUNERACIONES DE PERSONAL TEMPORAL	960,000.00	0.00	960,000.00	238,709.67	24.87
071	AGUINALDO	204,250.00	0.00	204,250.00	103,391.44	50.62
072	BONIFICACIÓN ANUAL (BONO 14)	204,250.00	3,076.00	207,326.00	207,325.74	100.00
073	BONO VACACIONAL	4,400.00	0.00	4,400.00	0.00	0.00

016

Sistema de Contabilidad Integrada Gubernamental
 Informes de Gestion y Rendicion de Cuentas - IGRC01
 Ejecución Financiera
 Expresado en Quetzales
 DEL MES DE ENERO AL MES DE AGOSTO

PAGINA : 13 DE 21
 FECHA : 4/09/2023
 HORA : 14:38.14
 REPORTE: R00820850.rpt

EJERCICIO: 2023

CORTE: ENTIDAD

PG - SPG - PY - ACT - OB - REN		ASIGNADO	MODIFICADO	VIGENTE	DEVENGADO	% EJEC
199	OTROS SERVICIOS	10,000.00	0.00	10,000.00	0.00	0.00
TOTAL 009 000 GESTIÓN DE PLANIFICACIÓN		6,254,180.00	156,626.00	6,410,806.00	3,954,230.45	61.68
010 000 GESTIÓN DE SEGURIDAD INTEGRAL						
011	PERSONAL PERMANENTE	4,836,000.00	337,161.00	5,173,161.00	3,224,545.23	62.33
012	COMPLEMENTO PERSONAL AL SALARIO DEL PERSONAL PERMANENTE	9,288.00	60,203.00	69,491.00	30,032.00	43.22
013	COMPLEMENTO POR ANTIGÜEDAD AL PERSONAL PERMANENTE	22,500.00	0.00	22,500.00	13,442.93	59.75
014	COMPLEMENTO POR CALIDAD PROFESIONAL AL PERSONAL PERMANENTE	63,000.00	11,950.00	74,950.00	47,340.73	63.16
015	COMPLEMENTOS ESPECÍFICOS AL PERSONAL PERMANENTE	5,940,436.00	120,736.00	6,061,172.00	4,222,237.38	69.66
029	OTRAS REMUNERACIONES DE PERSONAL TEMPORAL	2,064,000.00	-1,000,000.00	1,064,000.00	448,610.60	42.16
071	AGUINALDO	410,899.00	200.00	411,099.00	194,429.28	47.30
072	BONIFICACIÓN ANUAL (BONO 14)	410,899.00	2,100.00	412,999.00	408,410.82	98.89
073	BONO VACACIONAL	12,800.00	100.00	12,900.00	258.62	2.00
133	VIÁTICOS EN EL INTERIOR	0.00	30,000.00	30,000.00	6,807.00	22.69
182	SERVICIOS MÉDICO-SANITARIOS	0.00	360,000.00	360,000.00	117,580.65	32.66
189	OTROS ESTUDIOS Y/O SERVICIOS	0.00	108,000.00	108,000.00	33,306.45	30.84
199	OTROS SERVICIOS	10,000.00	0.00	10,000.00	9,983.00	99.83
211	ALIMENTOS PARA PERSONAS	100,000.00	0.00	100,000.00	65,703.67	65.70
262	COMBUSTIBLES Y LUBRICANTES	0.00	1,260.00	1,260.00	230.00	18.25
266	PRODUCTOS MEDICINALES Y FARMACÉUTICOS	500,000.00	0.00	500,000.00	469,572.46	93.91
298	ACCESORIOS Y REPUESTOS EN GENERAL	0.00	1,200.00	1,200.00	915.00	76.25
323	MOBILIARIO Y EQUIPO MÉDICO-SANITARIO Y DE LABORATORIO	300,000.00	0.00	300,000.00	135,281.25	45.09
TOTAL 010 000 GESTIÓN DE SEGURIDAD INTEGRAL		14,679,822.00	32,910.00	14,712,732.00	9,428,687.07	64.09
011 000 GESTIÓN DE RECURSO HUMANO						
011	PERSONAL PERMANENTE	4,836,000.00	-40,413.00	4,795,587.00	3,183,622.13	66.39
012	COMPLEMENTO PERSONAL AL SALARIO DEL PERSONAL PERMANENTE	38,844.00	-7,431.00	31,413.00	6,080.00	19.36

017

Sistema de Contabilidad Integrada Gubernamental
 Informes de Gestion y Rendicion de Cuentas - IGRC01
 Ejecución Financiera
 Expresado en Quetzales
 DEL MES DE ENERO AL MES DE AGOSTO

PAGINA : 14 DE 21
 FECHA : 4/09/2023
 HORA : 14:38.14
 REPORTE: R00820850.rpt

EJERCICIO: 2023

CORTE: ENTIDAD

PG - SPG - PY - ACT - OB - REN		ASIGNADO	MODIFICADO	VIGENTE	DEVENGADO	% EJEJ
013	COMPLEMENTO POR ANTIGÜEDAD AL PERSONAL PERMANENTE	9,180.00	500.00	9,680.00	4,664.19	48.18
014	COMPLEMENTO POR CALIDAD PROFESIONAL AL PERSONAL PERMANENTE	130,500.00	-3,431.00	127,069.00	82,243.41	64.72
015	COMPLEMENTOS ESPECÍFICOS AL PERSONAL PERMANENTE	5,593,129.00	79,275.00	5,672,404.00	3,892,359.03	68.62
029	OTRAS REMUNERACIONES DE PERSONAL TEMPORAL	2,148,000.00	-1,000,000.00	1,148,000.00	607,209.68	52.89
041	SERVICIOS EXTRAORDINARIOS DE PERSONAL PERMANENTE	4,000,000.00	73,200.00	4,073,200.00	1,625,397.44	39.90
051	APORTE PATRONAL AL IGSS	25,200,765.00	0.00	25,200,765.00	13,617,877.51	54.04
055	APORTE PARA CLASES PASIVAS	10,935,521.00	0.00	10,935,521.00	5,790,340.50	52.95
071	AGUINALDO	417,877.00	1,000.00	418,877.00	156,618.38	37.39
072	BONIFICACIÓN ANUAL (BONO 14)	417,877.00	12,000.00	429,877.00	378,729.70	88.10
073	BONO VACACIONAL	11,400.00	100.00	11,500.00	49.31	0.43
133	VIÁTICOS EN EL INTERIOR	45,000.00	-42,000.00	3,000.00	175.00	5.83
134	COMPENSACIÓN POR KILÓMETRO RECORRIDO	5,000.00	0.00	5,000.00	0.00	0.00
182	SERVICIOS MÉDICO-SANITARIOS	360,000.00	-360,000.00	0.00	0.00	0.00
189	OTROS ESTUDIOS Y/O SERVICIOS	0.00	133,000.00	133,000.00	35,387.10	26.61
199	OTROS SERVICIOS	10,000.00	0.00	10,000.00	0.00	0.00
411	AYUDA PARA FUNERALES	300,000.00	0.00	300,000.00	57,712.50	19.24
412	PRESTACIONES PÓSTUMAS	900,000.00	0.00	900,000.00	675,000.00	75.00
413	INDEMNIZACIONES AL PERSONAL	57,000,000.00	0.00	57,000,000.00	23,050,723.98	40.44
415	VACACIONES PAGADAS POR RETIRO	15,890,000.00	0.00	15,890,000.00	2,349,402.43	14.79
423	PRESTACIONES POR INCAPACIDAD TEMPORAL	450,000.00	0.00	450,000.00	166,760.46	37.06
426	GASTOS DE ENTIERRO	300,000.00	0.00	300,000.00	90,000.00	30.00
913	SENTENCIAS JUDICIALES	34,367,410.00	-6,382,500.00	27,984,910.00	7,388,306.27	26.40
TOTAL 011 000 GESTIÓN DE RECURSO HUMANO		163,366,503.00	-7,536,700.00	155,829,803.00	63,158,659.02	40.53
TOTAL 000 SIN PROYECTO		378,556,407.00	-9,299,572.00	369,256,835.00	181,568,994.17	49.17

Sistema de Contabilidad Integrada Gubernamental
 Informes de Gestion y Rendicion de Cuentas - IGRC01
 Ejecución Financiera
 Expresado en Quetzales
 DEL MES DE ENERO AL MES DE AGOSTO

PAGINA : 15 DE 21
 FECHA : 4/09/2023
 HORA : 14:38.14
 REPORTE: R00820850.rpt

EJERCICIO: 2023

CORTE: ENTIDAD

C/C - SPG - PY - ACT- OB - REN	ASIGNADO	MODIFICADO	VIGENTE	DEVENGADO	% EJEC
TOTAL 00 SIN SUBPROGRAMA	378,556,407.00	-9,299,572.00	369,256,835.00	181,568,994.17	49.17
TOTAL 01 ACTIVIDADES CENTRALES	378,556,407.00	-9,299,572.00	369,256,835.00	181,568,994.17	49.17
1 FISCALIZACIÓN GUBERNAMENTAL					
00 SIN SUBPROGRAMA					
000 SIN PROYECTO					
001 000 FISCALIZACIÓN A ENTIDADES PÚBLICAS					
011 PERSONAL PERMANENTE	144,649,200.00	-2,121,404.00	142,527,796.00	89,945,344.97	63.11
012 COMPLEMENTO PERSONAL AL SALARIO DEL PERSONAL PERMANENTE	287,628.00	0.00	287,628.00	115,451.06	40.14
013 COMPLEMENTO POR ANTIGÜEDAD AL PERSONAL PERMANENTE	33,780.00	14,955.00	48,735.00	25,076.56	51.45
014 COMPLEMENTO POR CALIDAD PROFESIONAL AL PERSONAL PERMANENTE	5,935,500.00	-72,196.00	5,863,304.00	3,651,494.87	62.28
015 COMPLEMENTOS ESPECÍFICOS AL PERSONAL PERMANENTE	150,556,328.00	2,525,009.00	153,081,337.00	100,330,644.11	65.54
029 OTRAS REMUNERACIONES DE PERSONAL TEMPORAL	5,916,000.00	-690,000.00	5,226,000.00	2,417,297.23	46.26
063 GASTOS DE REPRESENTACIÓN EN EL INTERIOR	144,000.00	0.00	144,000.00	96,000.00	66.67
071 AGUINALDO	12,575,509.00	22,879.00	12,598,388.00	5,822,130.34	46.21
072 BONIFICACIÓN ANUAL (BONO 14)	12,575,509.00	118,264.00	12,693,773.00	11,702,698.75	92.19
073 BONO VACACIONAL	282,800.00	658.00	283,458.00	3,034.00	1.07
131 VIÁTICOS EN EL EXTERIOR	400,000.00	0.00	400,000.00	76,756.96	19.19
133 VIÁTICOS EN EL INTERIOR	6,485,000.00	-283,000.00	6,202,000.00	2,153,605.93	34.72
134 COMPENSACIÓN POR KILÓMETRO RECORRIDO	3,255,000.00	30,000.00	3,285,000.00	1,454,342.86	44.27
136 RECONOCIMIENTO DE GASTOS	1,100,000.00	0.00	1,100,000.00	391,133.93	35.56
141 TRANSPORTE DE PERSONAS	220,000.00	0.00	220,000.00	46,101.51	20.96
165 MANTENIMIENTO Y REPARACIÓN DE MEDIOS DE TRANSPORTE	0.00	0.00	0.00	0.00	0.00
183 SERVICIOS JURÍDICOS	3,534,000.00	690,000.00	4,224,000.00	2,078,093.91	49.20
184 SERVICIOS ECONÓMICOS, FINANCIEROS, CONTABLES Y DE AUDITORÍA	25,050,000.00	-1,494,000.00	23,556,000.00	9,585,719.02	40.69
188 SERVICIOS DE INGENIERÍA, ARQUITECTURA Y SUPERVISIÓN DE OBRAS	4,350,000.00	-1,031,000.00	3,319,000.00	1,721,768.49	51.88

019

Sistema de Contabilidad Integrada Gubernamental
 Informes de Gestion y Rendicion de Cuentas - IGRC01
 Ejecución Financiera
 Expresado en Quetzales
 DEL MES DE ENERO AL MES DE AGOSTO

PAGINA : 16 DE 21
 FECHA : 4/09/2023
 HORA : 14:38.14
 REPORTE: R00820850.rpt

EJERCICIO: 2023

CORTE: ENTIDAD

>G - SPG - PY - ACT- OB - REN		ASIGNADO	MODIFICADO	VIGENTE	DEVENGADO	% EJEJ
189	OTROS ESTUDIOS Y/O SERVICIOS	600,000.00	-63,000.00	537,000.00	159,274.20	29.66
TOTAL 001 000 FISCALIZACIÓN A ENTIDADES PÚBLICAS		377,950,254.00	-2,352,835.00	375,597,419.00	231,775,968.70	61.71
002 000 FISCALIZACIÓN DE PROBIIDAD						
011	PERSONAL PERMANENTE	25,993,200.00	-35,541.00	25,957,659.00	15,738,879.36	60.63
012	COMPLEMENTO PERSONAL AL SALARIO DEL PERSONAL PERMANENTE	79,980.00	3,210.00	83,190.00	44,307.32	53.26
013	COMPLEMENTO POR ANTIGÜEDAD AL PERSONAL PERMANENTE	88,740.00	15,075.00	103,815.00	58,647.94	56.49
014	COMPLEMENTO POR CALIDAD PROFESIONAL AL PERSONAL PERMANENTE	603,000.00	2,267.00	605,267.00	334,820.24	55.32
015	COMPLEMENTOS ESPECÍFICOS AL PERSONAL PERMANENTE	33,499,800.00	1,370,594.00	34,870,394.00	21,968,346.97	63.00
029	OTRAS REMUNERACIONES DE PERSONAL TEMPORAL	8,136,000.00	35,000.00	8,171,000.00	3,641,075.95	44.56
063	GASTOS DE REPRESENTACIÓN EN EL INTERIOR	144,000.00	0.00	144,000.00	96,000.00	66.67
071	AGUINALDO	2,230,410.00	3,558.00	2,233,968.00	985,696.67	44.12
072	BONIFICACIÓN ANUAL (BONO 14)	2,230,410.00	50,580.00	2,280,990.00	2,010,132.65	88.13
073	BONO VACACIONAL	73,000.00	154.00	73,154.00	1,149.02	1.57
111	ENERGÍA ELÉCTRICA	525,750.00	112,800.00	638,550.00	370,608.21	58.04
112	AGUA	10,010.00	330.00	10,340.00	3,032.92	29.33
113	TELEFONÍA	201,500.00	-12,945.00	188,555.00	96,093.27	50.96
114	CORREOS Y TELÉGRAFOS	4,000.00	-2,190.00	1,810.00	0.00	0.00
115	EXTRACCIÓN DE BASURA Y DESTRUCCIÓN DE DESECHOS SÓLIDOS	10,340.00	-1,130.00	9,210.00	3,850.00	41.80
116	SERVICIOS DE LAVANDERÍA	0.00	250.00	250.00	0.00	0.00
122	IMPRESIÓN, ENCUADERNACIÓN Y REPRODUCCIÓN	1,700.00	1,600.00	3,300.00	2,735.00	82.88
133	VIÁTICOS EN EL INTERIOR	74,655.00	-1,310.00	73,345.00	20,620.00	28.11
134	COMPENSACIÓN POR KILÓMETRO RECORRIDO	10,000.00	0.00	10,000.00	0.00	0.00
151	ARRENDAMIENTO DE EDIFICIOS Y LOCALES	158,400.00	20,400.00	178,800.00	96,900.00	54.19
154	ARRENDAMIENTO DE MAQUINARIA Y EQUIPO DE CONSTRUCCIÓN	0.00	20,000.00	20,000.00	0.00	0.00

Sistema de Contabilidad Integrada Gubernamental
 Informes de Gestion y Rendicion de Cuentas - IGRC01
 Ejecución Financiera
 Expresado en Quetzales
 DEL MES DE ENERO AL MES DE AGOSTO

PAGINA : 17 DE 21
 FECHA : 4/09/2023
 HORA : 14:38.14
 REPORTE: R00820850.rpt

EJERCICIO: 2023

CORTE: ENTIDAD

PG - SPG - PY - ACT- OB - REN		ASIGNADO	MODIFICADO	VIGENTE	DEVENGADO	% EJEC
162	MANTENIMIENTO Y REPARACIÓN DE EQUIPO DE OFICINA	29,750.00	-12,390.00	17,360.00	3,575.00	20.59
165	MANTENIMIENTO Y REPARACIÓN DE MEDIOS DE TRANSPORTE	30,100.00	231,085.00	261,185.00	27,498.00	10.53
168	MANTENIMIENTO Y REPARACIÓN DE EQUIPO DE CÓMPUTO	11,909.00	4,135.00	16,044.00	6,485.00	40.42
169	MANTENIMIENTO Y REPARACIÓN DE OTRAS MAQUINARIAS Y EQUIPOS	16,600.00	5,300.00	21,900.00	9,650.00	44.06
171	MANTENIMIENTO Y REPARACIÓN DE EDIFICIOS	101,875.00	207,265.00	309,140.00	80,736.00	26.12
174	MANTENIMIENTO Y REPARACIÓN DE INSTALACIONES	2,000.00	92,078.00	94,078.00	5,000.00	5.31
183	SERVICIOS JURÍDICOS	450,000.00	-140,500.00	309,500.00	164,516.13	53.16
184	SERVICIOS ECONÓMICOS, FINANCIEROS, CONTABLES Y DE AUDITORÍA	1,500,000.00	2,452,000.00	3,952,000.00	846,511.52	21.42
189	OTROS ESTUDIOS Y/O SERVICIOS	0.00	878,000.00	878,000.00	222,451.66	25.34
195	IMPUESTOS, DERECHOS Y TASAS	2,240.00	-1,300.00	940.00	292.62	31.13
197	SERVICIOS DE VIGILANCIA	16,640.00	40,060.00	56,700.00	9,345.00	16.48
199	OTROS SERVICIOS	10,076.00	8,890.00	18,966.00	800.00	4.22
211	ALIMENTOS PARA PERSONAS	80,169.00	144,045.00	224,214.00	94,906.40	42.33
214	PRODUCTOS AGROFORESTALES, MADERA, CORCHO Y SUS MANUFACTURAS	4,260.00	102,665.00	106,925.00	2,092.00	1.96
219	OTROS ALIMENTOS, PRODUCTOS AGROFORESTALES Y AGROPECUARIOS	700.00	8,300.00	9,000.00	0.00	0.00
223	PIEDRA, ARCILLA Y ARENA	1,600.00	59,950.00	61,550.00	6,441.00	10.46
224	PÓMEZ, CAL Y YESO	2,160.00	16,263.00	18,423.00	82.50	0.45
231	HILADOS Y TELAS	1,200.00	16,400.00	17,600.00	1,558.00	8.85
232	ACABADOS TEXTILES	6,250.00	3,840.00	10,090.00	1,206.30	11.96
233	PRENDAS DE VESTIR	2,700.00	-980.00	1,720.00	0.00	0.00
239	OTROS TEXTILES Y VESTUARIO	9,675.00	11,500.00	21,175.00	5,257.00	24.83
241	PAPEL DE ESCRITORIO	47,535.00	13,200.00	60,735.00	33,545.45	55.23
242	PAPELES COMERCIALES, CARTULINAS, CARTONES Y OTROS	7,065.00	-600.00	6,465.00	382.25	5.91
243	PRODUCTOS DE PAPEL O CARTÓN	69,576.00	34,868.00	104,444.00	59,772.53	57.23
244	PRODUCTOS DE ARTES GRÁFICAS	16,229.00	1,600.00	17,829.00	6,347.75	35.60

021

Sistema de Contabilidad Integrada Gubernamental
 Informes de Gestion y Rendicion de Cuentas - IGRC01
 Ejecución Financiera
 Expresado en Quetzales
 DEL MES DE ENERO AL MES DE AGOSTO

PAGINA : 18 DE 21
 FECHA : 4/09/2023
 HORA : 14:38.14
 REPORTE: R00820850.rpt

EJERCICIO: 2023

CORTE: ENTIDAD

PG - SPG - PY - ACT- OB - REN		ASIGNADO	MODIFICADO	VIGENTE	DEVENGADO	% EJEJ
252	ARTÍCULOS DE CUERO	0.00	300.00	300.00	0.00	0.00
254	ARTÍCULOS DE CAUCHO	3,700.00	8,855.00	12,555.00	1,111.64	8.85
261	ELEMENTOS Y COMPUESTOS QUÍMICOS	20,186.00	197,605.00	217,791.00	26,379.16	12.11
262	COMBUSTIBLES Y LUBRICANTES	7,524.00	4,455.00	11,979.00	1,000.00	8.35
263	ABONOS Y FERTILIZANTES	350.00	800.00	1,150.00	150.00	13.04
264	INSECTICIDAS, FUMIGANTES Y SIMILARES	7,700.00	-1,990.00	5,710.00	1,678.55	29.40
267	TINTES, PINTURAS Y COLORANTES	139,881.00	343,270.00	483,151.00	123,067.82	25.47
268	PRODUCTOS PLÁSTICOS, NYLON, VINIL Y P.V.C.	35,659.00	255,468.00	291,127.00	48,463.65	16.65
269	OTROS PRODUCTOS QUÍMICOS Y CONEXOS	3,250.00	3,810.00	7,060.00	1,272.15	18.02
271	PRODUCTOS DE ARCILLA	0.00	82,200.00	82,200.00	6,743.00	8.20
272	PRODUCTOS DE VIDRIO	9,020.00	24,150.00	33,170.00	2,023.00	6.10
273	PRODUCTOS DE LOZA Y PORCELANA	12,960.00	128,635.00	141,595.00	24,360.74	17.20
274	CEMENTO	4,350.00	100,525.00	104,875.00	12,039.30	11.48
275	PRODUCTOS DE CEMENTO, PÓMEZ, ASBESTO Y YESO	4,100.00	135,250.00	139,350.00	27,398.50	19.66
281	PRODUCTOS SIDERÚRGICOS	6,950.00	250,850.00	257,800.00	67,225.20	26.08
282	PRODUCTOS METALÚRGICOS NO FÉRRICOS	1,000.00	57,730.00	58,730.00	1,471.63	2.51
283	PRODUCTOS DE METAL Y SUS ALEACIONES	9,070.00	91,079.00	100,149.00	10,290.30	10.27
284	ESTRUCTURAS METÁLICAS ACABADAS	23,585.00	85,380.00	108,965.00	23,860.00	21.90
286	HERRAMIENTAS MENORES	6,091.00	28,070.00	34,161.00	4,502.87	13.18
289	OTROS PRODUCTOS METÁLICOS	6,200.00	32,745.00	38,945.00	4,349.70	11.17
291	ÚTILES DE OFICINA	79,696.00	4,770.00	84,466.00	49,915.90	59.10
292	PRODUCTOS SANITARIOS, DE LIMPIEZA Y DE USO PERSONAL	88,121.00	10,700.00	98,821.00	51,803.90	52.42
293	ÚTILES EDUCACIONALES Y CULTURALES	1,000.00	-600.00	400.00	0.00	0.00
294	ÚTILES DEPORTIVOS Y RECREATIVOS	0.00	900.00	900.00	0.00	0.00
295	ÚTILES MENORES, SUMINISTROS E INSTRUMENTAL MÉDICO-QUIRÚRGICOS, DE LABORATORIO Y CUIDADO DE LA SALUD	5,460.00	-4,600.00	860.00	0.00	0.00
296	ÚTILES DE COCINA Y COMEDOR	500.00	2,500.00	3,000.00	0.00	0.00

022

Sistema de Contabilidad Integrada Gubernamental
 Informes de Gestion y Rendicion de Cuentas - IGRC01
 Ejecución Financiera
 Expresado en Quetzales
 DEL MES DE ENERO AL MES DE AGOSTO

PAGINA : 19 DE 21
 FECHA : 4/09/2023
 HORA : 14:38.14
 REPORTE: R00820850.rpt

EJERCICIO: 2023

CORTE: ENTIDAD

G - SPG - PY - ACT - OB - REN		ASIGNADO	MODIFICADO	VIGENTE	DEVENGADO	% EJEJ
297	MATERIALES, PRODUCTOS Y ACCS. ELÉCTRICOS, CABLEADO ESTRUCTURADO DE REDES INFORMÁTICAS Y TELEFÓNICAS	23,800.00	232,125.00	255,925.00	39,397.83	15.39
298	ACCESORIOS Y REPUESTOS EN GENERAL	10,568.00	117,460.00	128,028.00	5,871.90	4.59
299	OTROS MATERIALES Y SUMINISTROS	17,015.00	27,375.00	44,390.00	7,699.65	17.35
322	MOBILIARIO Y EQUIPO DE OFICINA	0.00	576,000.00	576,000.00	29,920.00	5.19
324	EQUIPO EDUCACIONAL, CULTURAL Y RECREATIVO	0.00	130,000.00	130,000.00	10,515.00	8.09
326	EQUIPO PARA COMUNICACIONES	0.00	3,650.00	3,650.00	0.00	0.00
329	OTRAS MAQUINARIAS Y EQUIPOS	0.00	505,100.00	505,100.00	112,897.00	22.35
TOTAL 002 000 FISCALIZACIÓN DE PROBIDAD		77,022,940.00	9,192,943.00	86,215,883.00	47,756,756.02	55.39
TOTAL 000 SIN PROYECTO		454,973,194.00	6,840,108.00	461,813,302.00	279,532,724.72	60.53
TOTAL 00 SIN SUBPROGRAMA		454,973,194.00	6,840,108.00	461,813,302.00	279,532,724.72	60.53
TOTAL 11 FISCALIZACIÓN GUBERNAMENTAL		454,973,194.00	6,840,108.00	461,813,302.00	279,532,724.72	60.53
2 FORMACIÓN DE RECURSO HUMANO						
00 SIN SUBPROGRAMA						
000 SIN PROYECTO						
001 000 SERVICIOS DE CAPACITACIÓN						
011	PERSONAL PERMANENTE	2,505,600.00	5,715.00	2,511,315.00	1,618,128.93	64.43
012	COMPLEMENTO PERSONAL AL SALARIO DEL PERSONAL PERMANENTE	22,656.00	7,300.00	29,956.00	14,475.52	48.32
013	COMPLEMENTO POR ANTIGÜEDAD AL PERSONAL PERMANENTE	3,420.00	500.00	3,920.00	1,580.00	40.31
014	COMPLEMENTO POR CALIDAD PROFESIONAL AL PERSONAL PERMANENTE	85,500.00	0.00	85,500.00	54,002.97	63.16
015	COMPLEMENTOS ESPECÍFICOS AL PERSONAL PERMANENTE	2,764,672.00	82,285.00	2,846,957.00	2,006,647.33	70.48
029	OTRAS REMUNERACIONES DE PERSONAL TEMPORAL	2,676,000.00	830,000.00	3,506,000.00	2,266,932.06	64.66
071	AGUINALDO	218,098.00	0.00	218,098.00	100,396.35	46.03
072	BONIFICACIÓN ANUAL (BONO 14)	218,098.00	8,664.00	226,762.00	226,761.15	100.00
073	BONO VACACIONAL	5,400.00	0.00	5,400.00	197.81	3.66

023

Sistema de Contabilidad Integrada Gubernamental
 Informes de Gestion y Rendicion de Cuentas - IGRC01
 Ejecución Financiera
 Expresado en Quetzales
 DEL MES DE ENERO AL MES DE AGOSTO

PAGINA : 20 DE 21
 FECHA : 4/09/2023
 HORA : 14:38.14
 REPORTE: R00820850.rpt

EJERCICIO: 2023


CORTE: ENTIDAD


G - SPG - PY - ACT - OB - REN	ASIGNADO	MODIFICADO	VIGENTE	DEVENGADO	% EJEC
122 IMPRESIÓN, ENCUADERNACIÓN Y REPRODUCCIÓN	50,000.00	0.00	50,000.00	0.00	0.00
133 VIÁTICOS EN EL INTERIOR	20,000.00	0.00	20,000.00	1,411.00	7.06
134 COMPENSACIÓN POR KILÓMETRO RECORRIDO	5,000.00	0.00	5,000.00	0.00	0.00
181 ESTUDIOS, INVESTIGACIONES Y PROYECTOS DE PRE-FACTIBILIDAD Y FACTIBILIDAD	0.00	0.00	0.00	0.00	0.00
183 SERVICIOS JURÍDICOS	330,000.00	-74,000.00	256,000.00	0.00	0.00
185 SERVICIOS DE CAPACITACIÓN	157,955.00	0.00	157,955.00	76,527.00	48.45
189 OTROS ESTUDIOS Y/O SERVICIOS	0.00	49,000.00	49,000.00	8,000.00	16.33
211 ALIMENTOS PARA PERSONAS	0.00	50,000.00	50,000.00	0.00	0.00
416 BECAS DE ESTUDIO EN EL INTERIOR	0.00	1,500,000.00	1,500,000.00	155,440.00	10.36
TOTAL 001 000 SERVICIOS DE CAPACITACIÓN	9,062,399.00	2,459,464.00	11,521,863.00	6,530,500.12	56.68
TOTAL 000 SIN PROYECTO	9,062,399.00	2,459,464.00	11,521,863.00	6,530,500.12	56.68
TOTAL 00 SIN SUBPROGRAMA	9,062,399.00	2,459,464.00	11,521,863.00	6,530,500.12	56.68
TOTAL 12 FORMACIÓN DE RECURSO HUMANO	9,062,399.00	2,459,464.00	11,521,863.00	6,530,500.12	56.68
4 ATENCIÓN POR DESASTRES NATURALES Y CALAMIDADES PÚBLICAS					
09 ESTADO DE CALAMIDAD PÚBLICA POR EMERGENCIA COVID-19 (DG 5-2020)					
000 SIN PROYECTO					
001 000 INTERVENCIONES REALIZADAS PARA LA ATENCIÓN DE LA EMERGENCIA COVID-19					
261 ELEMENTOS Y COMPUESTOS QUÍMICOS	206,000.00	0.00	206,000.00	0.00	0.00
295 ÚTILES MENORES, SUMINISTROS E INSTRUMENTAL MÉDICO-QUIRÚRGICOS, DE LABORATORIO Y CUIDADO DE LA SALUD	294,000.00	0.00	294,000.00	0.00	0.00
TOTAL 001 000 INTERVENCIONES REALIZADAS PARA LA ATENCIÓN DE LA EMERGENCIA COVID-19	500,000.00	0.00	500,000.00	0.00	0.00
TOTAL 000 SIN PROYECTO	500,000.00	0.00	500,000.00	0.00	0.00
TOTAL 09 ESTADO DE CALAMIDAD PÚBLICA POR EMERGENCIA COVID-19 (DG 5-2020)	500,000.00	0.00	500,000.00	0.00	0.00

EJERCICIO: 2023

CORTE: ENTIDAD

SPG - PY - ACT- OB - REN	ASIGNADO	MODIFICADO	VIGENTE	DEVENGADO	% EJEC
TOTAL 94 ATENCIÓN POR DESASTRES NATURALES Y CALAMIDADES PÚBLICAS	500,000.00	0.00	500,000.00	0.00	0.00
9 PARTIDAS NO ASIGNABLES A PROGRAMAS					
00 SIN SUBPROGRAMA					
000 SIN PROYECTO					
001 000 APORTES A ORGANISMOS E INSTITUCIONES					
472 TRANSFERENCIAS A ORGANISMOS E INSTITUCIONES INTERNACIONALES	110,000.00	0.00	110,000.00	99,222.64	90.20
TOTAL 001 000 APORTES A ORGANISMOS E INSTITUCIONES	110,000.00	0.00	110,000.00	99,222.64	90.20
TOTAL 000 SIN PROYECTO	110,000.00	0.00	110,000.00	99,222.64	90.20
TOTAL 00 SIN SUBPROGRAMA	110,000.00	0.00	110,000.00	99,222.64	90.20
TOTAL 99 PARTIDAS NO ASIGNABLES A PROGRAMAS	110,000.00	0.00	110,000.00	99,222.64	90.20
ENTIDAD: 11140020-000-00 CONTRALORÍA GENERAL DE CUENTAS	843,202,000.00	0.00	843,202,000.00	467,731,441.65	55.47


 MSc. Sara Elizabeth Portillo Lopez
 Jefa del Departamento de Presupuesto
 Contraloría General de Cuentas




 Lic. Myrta Arturo Aquino Giron
 Director Financiero
 Contraloría General de Cuentas
 Unidad de Administración Financiera




 SUBDIRECTOR
 CONTRALORÍA GENERAL DE CUENTAS
 DIRECCIÓN FINANCIERA
 GUATEMALA, C.A.



Ejecución Física

Sistema de Contabilidad Integrada Gubernamental
Informes de Gestion y Rendicion de Cuentas - IGRC02 - Ejecucion Fisica - IGRC02
Ejecucion Fisica

PAGINA 1 DE 4
 FECHA 5/09/2023
 HORA 7:06.24
 REPORTE: R00822834.rpt

Expresado en Quetzales
 DEL MES ENERO AL MES DE AGOSTO CORTE: ENTIDAD

EJERCICIO: 2023

PG	SP	PY	AC	OB	UBG	DESCRIPCION	UNIDAD DE MEDIDA	METAS FÍSICAS				No. beneficiados	Unidad de Medida
								INICIAL	VIGENTE	EJEC	% EJEC		
Entidad : 11140020-000-000 CONTRALORÍA GENERAL DE CUENTAS													
11						FISCALIZACIÓN GUBERNAMENTAL							
00						SIN SUBPROGRAMA							
000						SIN PROYECTO							
001-000						FISCALIZACIÓN A ENTIDADES PÚBLICAS							
						1 Informes de fiscalización de entidades que administran recursos públicos	Documento	2,025	1,688	1,313	77.78	0	
						0101 GUATEMALA, GUATEMALA				1,313			
						2 Informes de auditoría de entidades del Sector Educación, Ciencia, Cultura y Deportes	Documento	55	53	53	100.00	0	
						0101 GUATEMALA, GUATEMALA				53			
						3 Informes de auditoría de entidades del Sector Defensa, Seguridad y Justicia	Documento	38	37	26	70.27	0	
						0101 GUATEMALA, GUATEMALA				26			
						4 Informes de auditoría de entidades del Sector Medio Ambiente y Recursos Naturales	Documento	27	31	23	74.19	0	
						0101 GUATEMALA, GUATEMALA				23			
						5 Informes de auditoría de entidades del Sector Economía, Finanzas, Trabajo y Previsión Social	Documento	17	18	17	94.44	0	
						0101 GUATEMALA, GUATEMALA				17			
						6 Informes de auditoría de entidades del Sector Comunicaciones, Infraestructura Pública y Vivienda	Documento	28	30	30	100.00	0	
						0101 GUATEMALA, GUATEMALA				30			
						7 Informes de auditoría de entidades del Sector Municipalidades y Consejos de Desarrollo	Documento	440	470	383	81.49	0	
						0101 GUATEMALA, GUATEMALA				383			
						8 Informes de auditoría de entidades del Sector Organismos e Instituciones de Apoyo	Documento	29	30	30	100.00	0	
						0101 GUATEMALA, GUATEMALA				30			
						9 Informes de auditoría de entidades del Sector Salud y Seguridad Social	Documento	39	46	46	100.00	0	
						0101 GUATEMALA, GUATEMALA				46			
						10 Informes de auditoría de entidades que administran fideicomisos	Documento	60	65	43	66.15	0	
						0101 GUATEMALA, GUATEMALA				43			
						11 Informes de auditoría a Sistemas Informáticos y Nóminas de Gobierno a entidades	Documento	40	41	21	51.22	0	

Sistema de Contabilidad Integrada Gubernamental
Informes de Gestión y Rendición de Cuentas - IGRC02 - Ejecución Física - IGRC02
Ejecución Física

PAGINA 2 DE 4
 FECHA 5/09/2023
 HORA 7:06.24
 REPORTE: R00822834.rpt

Expresado en Quetzales

EJERCICIO: 2023

DEL MES ENERO AL MES DE AGOSTO

CORTE: ENTIDAD

PG	SP	PY	AC	OB	UBG	DESCRIPCION	UNIDAD DE MEDIDA	METAS FÍSICAS				No. beneficiados	Unidad de Medida
								INICIAL	VIGENTE	EJEC	% EJEC		
					0101	GUATEMALA, GUATEMALA					21		
						12 Informes de auditoría a entidades para Atención a Denuncias	Documento	865	527	340	64.52	0	
					0101	GUATEMALA, GUATEMALA					340		
						13 Informes de auditoría a entidades en proceso de Obra Pública y Gestión Ambiental	Documento	185	190	172	90.53	0	
					0101	GUATEMALA, GUATEMALA					172		
						14 Informes de auditoría a entidades de Contra Revisiones	Documento	180	126	106	84.13	0	
					0101	GUATEMALA, GUATEMALA					106		
						15 Informes de auditoría a entidades que administran recursos públicos destinados a Pueblos Indígenas y Grupos Vulnerables	Documento	21	23	23	100.00	0	
					0101	GUATEMALA, GUATEMALA					23		
						16 Dirección y Coordinación	Documento	1	1	0	0.00	0	
002-000						FISCALIZACIÓN DE PROBIDAD							
						1 Informes de fiscalización de entidades y empleados públicos en materia de probidad	Documento	313	313	106	33.87	0	
					0101	GUATEMALA, GUATEMALA					106		
						2 Informes de auditoría administrativa a entidades a fiscalizar	Documento	33	33	21	63.64	0	
					0101	GUATEMALA, GUATEMALA					21		
						3 Informes de auditoría de declaraciones juradas patrimoniales a personas	Documento	258	258	85	32.95	0	
					0101	GUATEMALA, GUATEMALA					85		
						5 Dirección y coordinación	Documento	22	22	0	0.00	0	
12						FORMACIÓN DE RECURSO HUMANO							
00						SIN SUBPROGRAMA							
000						SIN PROYECTO							
001-000						SERVICIOS DE CAPACITACIÓN							
						1 Personas capacitadas a nivel nacional con el fin de promover la probidad, transparencia, honestidad y rendición de cuentas	Persona	274,400	125,530	63,309	50.43	0	
					0101	GUATEMALA, GUATEMALA					63,309		

Sistema Contable Integrado Gubernamental
Informes de Gestion y Rendicion de Cuentas - IGRC02 - Ejecucion Fisica - IGRC02
Ejecucion Fisica

PAGINA 3 DE 4
 FECHA 5/09/2023
 HORA 7:06.24
 REPORTE: R00822834.rpt

Expresado en Quetzales

EJERCICIO: 2023

DEL MES ENERO AL MES DE AGOSTO

CORTE: ENTIDAD

PG	SP	PY	AC	OB	UBG	DESCRIPCION	UNIDAD DE MEDIDA	METAS FÍSICAS				No. beneficiados	Unidad de Medida
								INICIAL	VIGENTE	EJEC	% EJEC		
						2 Personas capacitadas a nivel nacional con el fin de promover la probidad, transparencia, honestidad y rendición de cuentas	Persona	274,400	125,530	63,309	50.43	0	
						0101 GUATEMALA, GUATEMALA				63,309			
94						ATENCIÓN POR DESASTRES NATURALES Y CALAMIDADES PÚBLICAS							
09						ESTADO DE CALAMIDAD PÚBLICA POR EMERGENCIA COVID-19 (DG 5-2020)							
000						SIN PROYECTO							
001-000						INTERVENCIONES REALIZADAS PARA LA ATENCIÓN DE LA EMERGENCIA COVID-19							
						1 Intervenciones realizadas para la Atención de la Emergencia COVID-19	Documento	1	1	0	0.00	0	
						2 Intervenciones realizadas para la Atención de la Emergencia COVID-19	Documento	1	1	0	0.00	0	

Indicadores de Gestión

Nombre del Indicador	Linea Base		Porcentaje de Avance Acumulado (Año Actual)
	Año	Porcentaje del Indicador	
Política Vinculada al Indicador: DESARROLLO SOCIAL			
Personas capacitadas con el fin de promover la probidad, transparencia, honestidad y rendición de cuentas	2018	14,168.00	63,309.00
Incremento de la cobertura de fiscalización en las entidades que administran recursos públicos	2017	1,609.00	1,313.00



Contraloría General de Cuentas
GUATEMALA, C.A.

Sistema de Contabilidad Integrada Gubernamental
Informes de Gestión y Rendición de Cuentas - IGRC02 - Ejecución Física - IGRC02
Ejecución Física

PAGINA 4 DE 4
FECHA 5/09/2023
HORA 7:06.24
REPORTE: R00822834.rpt

Expresado en Quetzales

EJERCICIO: 2023

DEL MES ENERO AL MES DE AGOSTO

CORTE: ENTIDAD

PG	SP	PY	AC	OB	UBG	DESCRIPCION	UNIDAD DE MEDIDA	METAS FÍSICAS				No. beneficiados	Unidad de Medida
								INICIAL	VIGENTE	EJEC	% EJEC		

[Handwritten Signature]
 Bra. Damaris Banice Ortiz de Godínez
 Directora
 Dirección de Planificación
 Contraloría General de Cuentas
 GUATEMALA, C. A.

CONTRALORIA GENERAL DE CUENTAS
 DIRECCION DE PLANIFICACION

CONTRALORIA GENERAL DE CUENTAS
 DIRECCION FINANCIERA
 DIRECTOR
 GUATEMALA, C.A.

[Handwritten Signature]
 Lic. Mynor Arturo Aquino Girón
 Director Financiero
 Contraloría General de Cuentas
 Unidad de Administración Financiera

Comparación de Ejecución Financiera y Física

Sistema Contabilidad Integrada Gubernamental
Informes de Gestion y Rendicion de Cuentas - IGRC03
Comparacion de Ejecucion Financiera y Fisica

PAGINA 1 DE 2
 FECHA 5/09/2023
 HORA 7:09.50
 REPORTE: R00820869.rpt

Expresado en Quetzales

EJERCICIO: 2023

DEL MES ENERO AL MES DE AGOSTO

CORTE: ENTIDAD

PG	SP	PY	AC	OB	DESCRIPCION	SNIP	UNIDAD DE MEDIDA	METAS FÍSICAS				PRESUPUESTO FINANCIERO						
								INICIAL	VIGENTE	EJEC	% EJEC	INICIAL	VIGENTE	EJEC	% EJEC			
Entidad : 11140020-000-00 CONTRALORÍA GENERAL DE CUENTAS																		
01					ACTIVIDADES CENTRALES													
	001	000			DIRECCIÓN SUPERIOR							45,119,211.00	45,091,924.00	27,286,520.01	60.51			
	002	000			GESTIÓN ADMINISTRATIVA							86,112,363.00	83,788,934.00	41,224,841.49	49.20			
	003	000			GESTIÓN FINANCIERA							10,140,422.00	10,908,253.00	6,563,332.55	60.17			
	004	000			GESTIÓN DE LA TECNOLOGÍA DE LA INFORMACIÓN Y COMUNICACIÓN							23,281,460.00	23,141,260.00	11,735,913.65	50.71			
	005	000			GESTIÓN DE ASESORÍA JURÍDICA							14,359,696.00	14,698,196.00	9,398,174.47	63.94			
	006	000			GESTIÓN DE AUDITORÍA INTERNA							3,409,500.00	3,449,936.00	2,066,915.08	59.91			
	007	000			GESTIÓN DE COOPERACIÓN Y COMUNICACIÓN							11,833,250.00	11,224,991.00	6,751,720.38	60.15			
	009	000			GESTIÓN DE PLANIFICACIÓN							6,254,180.00	6,410,806.00	3,954,230.45	61.68			
	010	000			GESTIÓN DE SEGURIDAD INTEGRAL							14,679,822.00	14,712,732.00	9,428,687.07	64.09			
	011	000			GESTIÓN DE RECURSO HUMANO							163,366,503.00	155,829,803.00	63,158,659.02	40.53			
	Total	01			ACTIVIDADES CENTRALES							378,556,407.00	369,256,835.00	181,568,994.17	49.17			
11					FISCALIZACIÓN GUBERNAMENTAL													
	001	000			FISCALIZACIÓN A ENTIDADES PÚBLICAS							377,950,254.00	375,597,419.00	231,775,968.70	61.71			
	1				Informes de fiscalización de entidades que administran recursos públicos	0	DOCUMENTO	2,025	1,688	1,313	77.78							
	2				Informes de auditoria de entidades del Sector Educación, Ciencia, Cultura y Deportes	0	DOCUMENTO	55	53	53	100.00							
	3				Informes de auditoria de entidades del Sector Defensa, Seguridad y Justicia	0	DOCUMENTO	38	37	26	70.27							
	4				Informes de auditoria de entidades del Sector Medio Ambiente y Recursos Naturales	0	DOCUMENTO	27	31	23	74.19							
	5				Informes de auditoria de entidades del Sector Economía, Finanzas, Trabajo y Previsión Social	0	DOCUMENTO	17	18	17	94.44							
	6				Informes de auditoria de entidades del Sector Comunicaciones, Infraestructura Pública y Vivienda	0	DOCUMENTO	28	30	30	100.00							
	7				Informes de auditoria de entidades del Sector Municipalidades y Consejos de Desarrollo	0	DOCUMENTO	440	470	383	81.49							
	8				Informes de auditoria de entidades del Sector Organismos e Instituciones de Apoyo	0	DOCUMENTO	29	30	30	100.00							
	9				Informes de auditoria de entidades del Sector Salud y Seguridad Social	0	DOCUMENTO	39	46	46	100.00							
	10				Informes de auditoria de entidades que administran fideicomisos	0	DOCUMENTO	60	65	43	66.15							
	11				Informes de auditoria a Sistemas Informáticos y Nóminas de Gobierno a entidades	0	DOCUMENTO	40	41	21	51.22							
	12				Informes de auditoria a entidades para Atención a Denuncias	0	DOCUMENTO	865	527	340	64.52							
	13				Informes de auditoria a entidades en proceso de Obra Pública y Gestión Ambiental	0	DOCUMENTO	185	190	172	90.53							
	14				Informes de auditoria a entidades de Contra Revisiones	0	DOCUMENTO	180	126	106	84.13							

Sistema Comunitario de Gestión Gubernamental.
Informes de Gestión y Rendición de Cuentas - IGRC03
Comparación de Ejecución Financiera y Física

PAGINA 2 DE 2
 FECHA 5/09/2023
 HORA 7:09.50
 REPORTE: R00820869.rpt

EJERCICIO:		2023		Expresado en Quetzales				DEL MES ENERO AL MES DE AGOSTO				CORTE: ENTIDAD					
PG	SP	PY	AC	OB	DESCRIPCION	SNIP	UNIDAD DE MEDIDA	METAS FÍSICAS				PRESUPUESTO FINANCIERO					
								INICIAL	VIGENTE	EJEC	% EJEC	INICIAL	VIGENTE	EJEC	% EJEC		
15					Informes de auditoría a entidades que administran recursos públicos destinados a Pueblos Indígenas y Grupos Vulnerables	0	DOCUMENTO	21	23	23	100.00						
16					Dirección y Coordinación	0	DOCUMENTO	1	1	0	0.00						
002	000				FISCALIZACIÓN DE PROBIDAD							77,022,940.00	86,215,883.00	47,756,756.02	55.39		
1					Informes de fiscalización de entidades y empleados públicos en materia de probidad	0	DOCUMENTO	313	313	106	33.87						
2					Informes de auditoría administrativa a entidades a fiscalizar	0	DOCUMENTO	33	33	21	63.64						
3					Informes de auditoría de declaraciones juradas patrimoniales a personas	0	DOCUMENTO	258	258	85	32.95						
5					Dirección y coordinación	0	DOCUMENTO	22	22	0	0.00						
Total		11			FISCALIZACIÓN GUBERNAMENTAL							454,973,194.00	461,813,302.00	279,532,724.72	60.53		
12					FORMACIÓN DE RECURSO HUMANO												
001	000				SERVICIOS DE CAPACITACIÓN							9,062,399.00	11,521,863.00	6,530,500.12	56.68		
1					Personas capacitadas a nivel nacional con el fin de promover la probidad, transparencia, honestidad y rendición de cuentas	0	PERSONA	274,400	125,530	63,309	50.43						
2					Personas capacitadas a nivel nacional con el fin de promover la probidad, transparencia, honestidad y rendición de cuentas	0	PERSONA	274,400	125,530	63,309	50.43						
Total		12			FORMACIÓN DE RECURSO HUMANO							9,062,399.00	11,521,863.00	6,530,500.12	56.68		
94					ATENCIÓN POR DESASTRES NATURALES Y CALAMIDADES PÚBLICAS												
09					ESTADO DE CALAMIDAD PÚBLICA POR EMERGENCIA COVID-19 (DG 5-2020)							500,000.00	500,000.00	0.00	0.00		
001	000				INTERVENCIONES REALIZADAS PARA LA ATENCIÓN DE LA EMERGENCIA COVID-19							500,000.00	500,000.00	0.00	0.00		
1					Intervenciones realizadas para la Atención de la Emergencia COVID-19	0	DOCUMENTO	1	1	0	0.00						
2					Intervenciones realizadas para la Atención de la Emergencia COVID-19	0	DOCUMENTO	1	1	0	0.00						
Total		94			ATENCIÓN POR DESASTRES NATURALES Y CALAMIDADES PÚBLICAS							500,000.00	500,000.00	0.00	0.00		
99					PARTIDAS NO ASIGNABLES A PROGRAMAS												
001	000				APORTES A ORGANISMOS E INSTITUCIONES							110,000.00	110,000.00	99,222.64	90.20		
Total		99			PARTIDAS NO ASIGNABLES A PROGRAMAS							110,000.00	110,000.00	99,222.64	90.20		

CONTRALORÍA GENERAL DE CUENTAS
 DIRECCIÓN FINANCIERA
SUBDIRECTOR
 GUATEMALA, C.A.

[Firma]
 Dra. Pámaris Eunice Ortiz de Godínez
 Directora
 Dirección de Planificación
 Contraloría General de Cuentas
 GUATEMALA, C.A.

[Firma]
Lic. Mynor Arturo Aquino Girón
 Director
 Contraloría General de Cuentas
 Funcionario Responsable de la
 Unidad de Administración Financiera
 GUATEMALA, C.A.

Ejecución Financiera de los Recursos por Rubro de Ingresos

Sistema de Contabilidad Integrada Gubernamental
 Informes de Gestión y Rendición de Cuentas - IGRC04
 Ejecución Financiera de los Recursos por Rubro de Ingreso
 Expresado en Quetzales

PAGINA : 1 DE 2
 FECHA : 5/09/2023
 HORA : 10:22.14
 REPORTE: R00820856.rpt

Entidad Institucional Igual a 11140020

DEL MES DE ENERO AL MES DE AGOSTO

EJERCICIO: 2023

Corte: ENTIDAD

Rubro					Aprobado	Modificado	Vigente	Devengado	% de Ejecución
Fuente	Clase	Sección	Grupo	Descripción del Recurso					
11140020-000-00	CONTRALORÍA GENERAL DE CUENTAS								
11	16	2	10	DE LA ADMINISTRACIÓN CENTRAL	430,202,000.00	0.00	430,202,000.00	236,174,423.00	54.90
TOTAL SECCIÓN: 16200 DEL SECTOR PÚBLICO					430,202,000.00	0.00	430,202,000.00	236,174,423.00	54.90
TOTAL CLASE: 16000 TRANSFERENCIAS CORRIENTES					430,202,000.00	0.00	430,202,000.00	236,174,423.00	54.90
11	17	2	10	DE LA ADMINISTRACIÓN CENTRAL	1,000,000.00	0.00	1,000,000.00	1,000,000.00	100.00
TOTAL SECCIÓN: 17200 DEL SECTOR PÚBLICO					1,000,000.00	0.00	1,000,000.00	1,000,000.00	100.00
TOTAL CLASE: 17000 TRANSFERENCIAS DE CAPITAL					1,000,000.00	0.00	1,000,000.00	1,000,000.00	100.00
TOTAL FUENTE: 11 INGRESOS CORRIENTES					431,202,000.00	0.00	431,202,000.00	237,174,423.00	55.00
12	16	2	10	DE LA ADMINISTRACIÓN CENTRAL	181,000,000.00	0.00	181,000,000.00	130,000,000.00	71.82
TOTAL SECCIÓN: 16200 DEL SECTOR PÚBLICO					181,000,000.00	0.00	181,000,000.00	130,000,000.00	71.82
TOTAL CLASE: 16000 TRANSFERENCIAS CORRIENTES					181,000,000.00	0.00	181,000,000.00	130,000,000.00	71.82
12	17	2	10	DE LA ADMINISTRACIÓN CENTRAL	9,000,000.00	0.00	9,000,000.00	9,000,000.00	100.00
TOTAL SECCIÓN: 17200 DEL SECTOR PÚBLICO					9,000,000.00	0.00	9,000,000.00	9,000,000.00	100.00
TOTAL CLASE: 17000 TRANSFERENCIAS DE CAPITAL					9,000,000.00	0.00	9,000,000.00	9,000,000.00	100.00
TOTAL FUENTE: 12 DISMINUCIÓN DE CAJA Y BANCOS DE RECURSOS DEL TESORO					190,000,000.00	0.00	190,000,000.00	139,000,000.00	73.16
31	11	6	90	OTRAS MULTAS	44,449,400.00	0.00	44,449,400.00	36,964,198.72	83.16
TOTAL SECCIÓN: 11600 MULTAS					44,449,400.00	0.00	44,449,400.00	36,964,198.72	83.16
TOTAL CLASE: 11000 INGRESOS NO TRIBUTARIOS					44,449,400.00	0.00	44,449,400.00	36,964,198.72	83.16
31	13	1	30	PUBLICACIONES, IMPRESOS OFICIALES Y TEXTOS	3,300,000.00	0.00	3,300,000.00	2,352,938.80	71.30
TOTAL SECCIÓN: 13100 VENTA DE BIENES					3,300,000.00	0.00	3,300,000.00	2,352,938.80	71.30
31	13	2	90	OTROS SERVICIOS	100,250,600.00	0.00	100,250,600.00	111,468,518.39	111.19
TOTAL SECCIÓN: 13200 VENTA DE SERVICIOS					100,250,600.00	0.00	100,250,600.00	111,468,518.39	111.19
TOTAL CLASE: 13000 VTA. DE BIENES Y SERV. DE LA ADM. PÚBLICA					103,550,600.00	0.00	103,550,600.00	113,821,457.19	109.92
31	15	1	31	POR DEPÓSITOS INTERNOS	4,000,000.00	0.00	4,000,000.00	2,665,085.63	66.63
TOTAL SECCIÓN: 15100 INTERESES					4,000,000.00	0.00	4,000,000.00	2,665,085.63	66.63
TOTAL CLASE: 15000 RENTAS DE LA PROPIEDAD					4,000,000.00	0.00	4,000,000.00	2,665,085.63	66.63
TOTAL FUENTE: 31 INGRESOS PROPIOS					152,000,000.00	0.00	152,000,000.00	153,450,741.54	100.95
32	23	1	10	DISMINUCIÓN DE CAJA Y BANCOS	70,000,000.00	0.00	70,000,000.00	0.00	0.00

035

Sistema de Contabilidad Integrada Gubernamental
 Informes de Gestión y Rendición de Cuentas - IGRC04
 Ejecución Financiera de los Recursos por Rubro de Ingreso
 Expresado en Quetzales

PAGINA : 2 DE 2
 FECHA : 5/09/2023
 HORA : 10:22.14
 REPORTE: R00820856.rpt

Entidad Institucional Igual a 11140020


DEL MES DE ENERO AL MES DE AGOSTO

EJERCICIO: 2023

Corte: ENTIDAD

Rubro					Aprobado	Modificado	Vigente	Devengado	% de Ejecución
Fuente	Clase	Sección	Grupo	Descripción del Recurso					
TOTAL SECCIÓN: 23100 DISMINUCIÓN DE DISPONIBILIDADES					70,000,000.00	0.00	70,000,000.00	0.00	0.00
TOTAL CLASE: 23000 DISMINUCIÓN DE OTROS ACTIVOS FINANCIEROS					70,000,000.00	0.00	70,000,000.00	0.00	0.00
TOTAL FUENTE: 32 DISMINUCIÓN DE CAJA Y BANCOS DE INGRESOS PROPIOS					70,000,000.00	0.00	70,000,000.00	0.00	0.00
TOTAL ENTIDAD/UNIDAD EJECUTORA : 11140020-000-00 CONTRALORÍA GENERAL DE CUENTAS					843,202,000.00	0.00	843,202,000.00	529,625,164.54	62.81


 MSc. Sara Elizabeth Portillo López
 Jefa del Departamento de Presupuesto
 Contraloría General de Cuentas




 Lic. Mynor Arturo Aquino Girón
 Director Financiero
 Contraloría General de Cuentas

Firma y Sello
 Funcionario Responsable de la
 Unidad de Administración Financiera

Resultados Económicos y Financieros

**Sistema de Contabilidad Integrada Gubernamental
Informes de Gestion y Rendicion de Cuentas - IGRC05**

Resultados Economicos y Financieros

DEL MES DE ENERO AL MES DE AGOSTO

Expresado en Quetzales

PAGINA : 1 DE 2
FECHA : 5/09/2023
HORA : 7:11.49
REPORTE: R00820875.rpt

EJERCICIO: 2023

ENTIDAD: 1114-0020-000 CONTRALORÍA GENERAL DE CUENTAS

DESCRIPCION	APROBADO	VIGENTE	DEVENGADO	PORCENTAJE DE EJECUCION
1. RECURSOS	843,202,000.00	843,202,000.00	529,625,164.54	62.81
1.1. Ingresos Corrientes	763,202,000.00	763,202,000.00	519,625,164.54	68.08
1.1.3. Ingresos No Tributarios	44,449,400.00	44,449,400.00	36,964,198.72	83.16
1.1.3.5. Otros No Tributarios	44,449,400.00	44,449,400.00	36,964,198.72	83.16
1.1.4. VENTA DE BIENES Y SERVICIOS DE LA ADMINISTRACIÓN PÚBLICA	103,550,600.00	103,550,600.00	113,821,457.19	109.92
1.1.4.1. Venta de bienes monopolios fiscales y textos	3,300,000.00	3,300,000.00	2,352,938.80	71.30
1.1.4.9. Sobre otros servicios	100,250,600.00	100,250,600.00	111,468,518.39	111.19
1.1.6. Renta de la Propiedad	4,000,000.00	4,000,000.00	2,665,085.63	66.63
1.1.6.1. Intereses	4,000,000.00	4,000,000.00	2,665,085.63	66.63
1.1.6.1.3. INTERESES POR DEPÓSITOS	4,000,000.00	4,000,000.00	2,665,085.63	66.63
1.1.7. Transferencias Corrientes	611,202,000.00	611,202,000.00	366,174,423.00	59.91
1.1.7.2. DEL SECTOR PÚBLICO	611,202,000.00	611,202,000.00	366,174,423.00	59.91
1.1.7.2.1. De la Administración Central	611,202,000.00	611,202,000.00	366,174,423.00	59.91
1.2. Recursos de Capital	10,000,000.00	10,000,000.00	10,000,000.00	100.00
1.2.1. Transferencias de capital	10,000,000.00	10,000,000.00	10,000,000.00	100.00
1.2.1.2. DEL SECTOR PÚBLICO	10,000,000.00	10,000,000.00	10,000,000.00	100.00
1.2.1.2.1. De la Administración Central	10,000,000.00	10,000,000.00	10,000,000.00	100.00
1.3. Fuentes Financieras	70,000,000.00	70,000,000.00	0.00	0.00
1.3.1. DISMINUCIÓN DE LA INVERSIÓN FINANCIERA	70,000,000.00	70,000,000.00	0.00	0.00
1.3.1.5. DISMINUCIÓN DE OTROS ACTIVOS FINANCIEROS	70,000,000.00	70,000,000.00	0.00	0.00
1.3.1.5.1. DISMINUCIÓN DE DISPONIBILIDADES	70,000,000.00	70,000,000.00	0.00	0.00
1.3.1.5.1.1. DISMINUCIÓN DE DISPONIBILIDADES	70,000,000.00	70,000,000.00	0.00	0.00
2. GASTOS	843,202,000.00	843,202,000.00	467,731,441.65	55.47
2.1. Gastos Corrientes	833,202,000.00	825,801,608.00	455,362,015.04	55.14
2.1.1. Gastos de Consumo	823,093,000.00	814,181,608.00	451,141,971.30	55.41
2.1.1.1. Remuneraciones	682,724,590.00	680,677,590.00	408,490,645.23	60.01
2.1.1.1.1. Sueldos y salarios	533,265,410.00	531,038,452.00	336,229,162.40	63.32
2.1.1.1.2. Aportes patronales	36,136,286.00	36,136,286.00	19,408,218.01	53.71

Expresado en Quetzales

EJERCICIO: 2023

ENTIDAD: 1114-0020-000 CONTRALORÍA GENERAL DE CUENTAS

DESCRIPCION	APROBADO	VIGENTE	DEVENGADO	PORCENTAJE DE EJECUCION
2.1.1.1.3. DIETAS Y GASTOS DE REPRESENTACIÓN	576,000.00	576,000.00	384,000.00	66.67
2.1.1.1.4. Otras prestaciones relacionas con salarios	112,746,894.00	112,926,852.00	52,469,264.82	46.46
2.1.1.2. Bienes y servicios	140,041,170.00	133,178,078.00	42,639,174.93	32.02
2.1.1.2.1. Servicios no personales	126,041,170.00	115,925,395.00	35,743,964.36	30.83
2.1.1.2.2. Materiales y suministros	14,000,000.00	17,252,683.00	6,895,210.57	39.97
2.1.1.3. Impuestos Indirectos	327,240.00	325,940.00	12,151.14	3.73
2.1.3. Rentas de la Propiedad	7,999,000.00	8,010,000.00	2,973,908.14	37.13
2.1.3.3. Derechos sobre Bienes Intangibles	7,999,000.00	8,010,000.00	2,973,908.14	37.13
2.1.4. Prestaciones de la Seguridad Social	750,000.00	750,000.00	256,760.46	34.23
2.1.7. Transferencias Corrientes	1,360,000.00	2,860,000.00	989,375.14	34.59
2.1.7.1. Al Sector Privado	1,250,000.00	2,750,000.00	890,152.50	32.37
2.1.7.1.1. Directas a personas	1,250,000.00	2,750,000.00	890,152.50	32.37
2.1.7.3. Al Sector Externo	110,000.00	110,000.00	99,222.64	90.20
2.1.7.3.2. A organismos e instituciones internacionales	110,000.00	110,000.00	99,222.64	90.20
2.2. Gastos de Capital	10,000,000.00	17,400,392.00	12,369,426.61	71.09
2.2.1. INVERSIÓN REAL DIRECTA	10,000,000.00	17,400,392.00	12,369,426.61	71.09
2.2.1.1. FORMACIÓN BRUTA DE CAPITAL FIJO	10,000,000.00	17,400,392.00	12,369,426.61	71.09
2.2.1.1.3. Maquinaria, equipo y otros bienes muebles	10,000,000.00	17,400,392.00	12,369,426.61	71.09

Unidad Ejecutora: 000

Balance en Cuenta Corriente:	-70,000,000.00	-62,599,608.00	64,263,149.50	-102.66
Balance Presupuestal:	-70,000,000.00	-70,000,000.00	61,893,722.89	-88.42

CONTRALORÍA GENERAL DE CUENTAS
 DIRECCIÓN FINANCIERA
 SUBDIRECTOR
 GUATEMALA, C.A.

Sara Elizabeth Portillo
 MSc. Sara Elizabeth Portillo
 Jefa del Departamento de Presupuesto
 Contraloría General de Cuentas



CONTRALORÍA GENERAL DE CUENTAS
 DIRECCIÓN FINANCIERA
 DIRECTOR
 GUATEMALA, C.A.

Mynor Arturo Aquino Girón
 Lic. Mynor Arturo Aquino Girón
 Director Financiero
 Contraloría General de Cuentas
 Funcionario Responsable de la
 Unidad de Administración Financiera

Análisis y Justificación de las Principales Variaciones

Sistema de Contabilidad Integrada Gubernamental
 Informes de Gestion y Rendicion de Cuentas - IGRC06
 Análisis y Justificaciones de las Principales Variaciones
 Expresado en Quetzales
 DEL MES DE ENERO AL MES DE AGOSTO
 Expresado en Quetzales

PAGINA : 1 DE 3
 FECHA : 5/09/2023
 HORA : 7:12.34
 REPORTE: R00820857.rpt

Corte: ENTIDAD

Ejercicio: 2023

Estructura Programática					Análisis y justificaciones de las principales variaciones físicas y financieras
PG	SPG	PY	ACT	OB	Descripción
Entidad:11140020-000-00 CONTRALORÍA GENERAL DE CUENTAS					
ACTIVIDADES CENTRALES					
00					SIN SUBPROGRAMA
	000				SIN PROYECTO
		001	000		DIRECCIÓN SUPERIOR
			002	000	GESTIÓN ADMINISTRATIVA
			003	000	GESTIÓN FINANCIERA
			004	000	GESTIÓN DE LA TECNOLOGÍA DE LA INFORMACIÓN Y COMUNICACIÓN
			005	000	GESTIÓN DE ASESORÍA JURÍDICA
			006	000	GESTIÓN DE AUDITORÍA INTERNA
			007	000	GESTIÓN DE COOPERACIÓN Y COMUNICACIÓN
			009	000	GESTIÓN DE PLANIFICACIÓN
			010	000	GESTIÓN DE SEGURIDAD INTEGRAL
			011	000	GESTIÓN DE RECURSO HUMANO

Sistema de Contabilidad Integrada Gubernamental
Informes de Gestion y Rendicion de Cuentas - IGRC06
Análisis y Justificaciones de las Principales Variaciones
Expresado en Quetzales
DEL MES DE ENERO AL MES DE AGOSTO
Expresado en Quetzales

PAGINA : 2 DE 3
 FECHA : 5/09/2023
 HORA : 7:12.34
 REPORTE: R00820857.rpt

042

Corte: ENTIDAD

Ejercicio: 2023

Estructura Programática

Análisis y justificaciones de las principales variaciones físicas y financieras

'G	SPG	PY	ACT	OB	Descripción
1 FISCALIZACIÓN GUBERNAMENTAL					
00					SIN SUBPROGRAMA
	000				SIN PROYECTO
		001	000		FISCALIZACIÓN A ENTIDADES PÚBLICAS
			002	000	FISCALIZACIÓN DE PROBIDAD
.2 FORMACIÓN DE RECURSO HUMANO					
00					SIN SUBPROGRAMA
	000				SIN PROYECTO
		001	000		SERVICIOS DE CAPACITACIÓN
4 ATENCIÓN POR DESASTRES NATURALES Y CALAMIDADES PÚBLICAS					
09					ESTADO DE CALAMIDAD PÚBLICA POR EMERGENCIA COVID-19 (DG 5-2020)
	000				SIN PROYECTO
		001	000		INTERVENCIONES REALIZADAS PARA LA ATENCIÓN DE LA EMERGENCIA COVID-19
9 PARTIDAS NO ASIGNABLES A PROGRAMAS					
00					SIN SUBPROGRAMA
	000				SIN PROYECTO
		001	000		APORTES A ORGANISMOS E INSTITUCIONES

Sistema de Contabilidad Integrada Gubernamental
Informes de Gestion y Rendicion de Cuentas - IGRC06
Análisis y Justificaciones de las Principales Variaciones
Expresado en Quetzales
DEL MES DE ENERO AL MES DE AGOSTO
Expresado en Quetzales

PAGINA : 3 DE 3
 FECHA : 5/09/2023
 HORA : 7:12.34
 REPORTE: R00820857.rpt

Corte: ENTIDAD

Ejercicio: 2023

Estructura Programática


Análisis y justificaciones de las principales variaciones físicas y financieras

'G	SPG	PY	ACT	OB	Descripción
----	-----	----	-----	----	-------------


 MSc. Sara Elizabeth Portillo López
 Jefa del Departamento de Presupuesto
 Contraloría General de Cuentas




 Lic. Mynor Arturo Aquino Giron
 Director Financiero
 Funcionario Responsable de la
 Unidad de Administración Financiera


 SUBDIRECTOR
 GUATEMALA, C.A.



GUATEMALA, C.A.

ANÁLISIS Y JUSTIFICACIONES DE LAS PRINCIPALES VARIACIONES FÍSICAS Y FINANCIERAS

1. Análisis de la ejecución financiera de ingresos Institucional

El Presupuesto de Ingresos devengado al mes de agosto de 2023, asciende a Q. 529,625,164.54 que representa el 62.81% de la ejecución en función del Presupuesto vigente que asciende a Q.843,202,000.00.

A continuación se presentan los ingresos devengados de acuerdo a los recursos que los originaron y el presupuesto de ingresos asignado y vigente, en términos relativos y porcentuales, con los resultados siguientes:

Los Ingresos no tributarios reflejan un monto devengado de Q.36,964,198.72 que representa el 83.16% respecto a su presupuesto vigente, el cual se refiere entre otros al rubro de otras multas, que corresponden al régimen sancionatorio en el ámbito de probidad e incumplimiento a otras disposiciones legales; el devengado por Venta de Bienes y Servicios de la Administración Pública fue de Q.113,821,457.19 que equivale al 109.92%, de su presupuesto vigente, que en su mayoría corresponde a los ingresos devengados por concepto de servicios de fiscalización; las rentas de la propiedad recaudadas por Q.2,665,085.63 representan el 66.63% de lo presupuestado y corresponde a intereses producto devengados en las cuentas de depósitos monetarios de la Contraloría General de Cuentas. Los aportes a través de Transferencias Corrientes y de Capital del Sector Público por valor de Q.376,174,423.00 representan el 60.56% de lo presupuestado y corresponde a lo trasladado por el Ministerio de Finanzas Públicas, para gastos de funcionamiento e inversión.

2. Análisis de la ejecución financiera de egresos Institucional

La Contraloría General de Cuentas tiene un presupuesto Vigente de Gastos de Q.843,202,000.00 de los cuales se han ejecutado al mes de agosto de 2023 un total de Q. 467,731,441.65 que corresponde a un total de ejecución del 55.47%.




INFORME DE GESTIÓN
SEGUNDO CUATRIMESTRE - EJERCICIO FISCAL 2023

El Gasto Corriente devengado por concepto de remuneraciones al personal asciende a Q. 408,490,645.23 que equivalen al 60.01% del presupuesto vigente y cubre los sueldos y beneficios económicos de los puestos de acuerdo al Reglamento del Plan de Clasificación y Administración de Salarios aprobado para Contraloría General de Cuentas, así como las indemnizaciones y vacaciones pagadas por retiro; además de los honorarios con cargo al renglón 029 "Otras remuneraciones de personal temporal". Los puestos permanentes y los honorarios por servicios técnicos y profesionales, representan el capital humano a nivel Institucional para el logro de los objetivos y metas institucionales, que como ente rector de la fiscalización de los recursos del Estado, se le ha otorgado por mandato Constitucional.

El gasto corriente ejecutado correspondiente a los bienes y servicios a nivel global y los insumos necesarios para cada uno de los centros de costo, asciende a Q42,639,174.93 que representa el 32.02% de su presupuesto vigente. Entre los más importantes que fueron ejecutados en el presente período se pueden mencionar: Servicios básicos, viáticos en el interior del país y gastos conexos, mantenimiento y reparaciones de medios de transporte, edificios y otros, servicios técnicos y profesionales, alimentos para personas, productos de papel, útiles de oficina, tintas, pinturas, útiles de limpieza, materiales eléctricos, combustibles y accesorios y repuestos en general, entre otros.

La diferencia del devengado por Q.4,232,194.88 representa un 35.43% de su presupuesto vigente, destinado al pago de impuestos indirectos, derechos de bienes intangibles, prestaciones de seguridad social, ayuda para funerales, prestaciones póstumas y transferencias a organismos e instituciones internacionales.

El Gasto de capital devengado por concepto de inversión asciende a Q.12,369,426.61 que equivalen al 71.09% del presupuesto vigente y corresponde al equipamiento institucional.



INFORME DE GESTIÓN
SEGUNDO CUATRIMESTRE - EJERCICIO FISCAL 2023

La ejecución de los gastos en su totalidad se utilizó para el funcionamiento adecuado de los edificios de la Contraloría General de Cuentas que se encuentran en el área metropolitana y de las 21 delegaciones departamentales ubicadas en el territorio de la república.

A continuación, se analiza la ejecución financiera de los recursos de la Contraloría General de Cuentas, respecto al Presupuesto de Egresos vigente, atendiendo a los diferentes programas institucionales.

2.1 Análisis de la ejecución financiera por Programa y Categoría Equivalente

2.1.1 Programa 01 Actividades Centrales: Se observa un comportamiento del 49.17% de ejecución, por un valor de Q.181,568,994.17. Dicho programa sirve de apoyo en su totalidad a los programas de Fiscalización Gubernamental y Formación de Recurso Humano.

2.1.2 Programa 11 Fiscalización Gubernamental: Se encuentra integrado por las actividades de Fiscalización a Entidades Públicas y Fiscalización de Probidad, invirtiendo recursos por un monto de Q Q.279,532,724.72 que representa el 60.53% respecto a lo presupuestado para el año 2023.

2.1.3 Programa 12 Formación de Recurso Humano: Se ejecutó el 56.68% del presupuesto vigente que equivale a Q.6,530,500.12 que corresponde a capacitación de los empleados públicos en temas relacionados con aspectos legales en el ámbito de su competencia, así como aspectos técnicos, administrativos y de ética y moral.

2.1.4 Programa 94: Atención por Desastres Naturales y Calamidades Publicas: Al mes de agosto no se cuenta con ejecución de las asignaciones destinadas para la prevención de la pandemia COVID-19 del personal permanente, así como del personal que presta sus servicios técnicos y profesionales en la Contraloría General de Cuentas.



INFORME DE GESTIÓN
SEGUNDO CUATRIMESTRE - EJERCICIO FISCAL 2023

2.1.5 Programa 99 Partidas no asignables a Programas: Su ejecución asciende al 90.20% de su presupuesto vigente, que equivale a Q.99,222.64; este programa corresponde a Transferencias a Organismos Internacionales que agrupan a las Entidades Superiores de Fiscalización Gubernamental a nivel regional y mundial, que apoyan en capacitación, proyectos regionales y becas internacionales, y que a la fecha se han pagado en su totalidad los aportes respectivos.

**INFORME
EJECUCIÓN DE METAS FÍSICAS 2023
PRODUCTOS Y SUBPRODUCTOS
PRIMER CUATRIMESTRE**



1. Programa 11: Fiscalización Gubernamental

1.1 Producción Terminal

En el cuadro siguiente, se muestra el porcentaje de ejecución, referente a los informes de auditoría finalizados, por subproducto y por la totalidad de informes de auditoría, en función de las metas vigentes para el presente ejercicio fiscal, correspondiente al Programa 11 "Fiscalización Gubernamental".

**CONTRALORÍA GENERAL DE CUENTAS
EJECUCIÓN DE METAS FÍSICAS
PRODUCTOS Y SUBPRODUCTOS
PRIMER CUATRIMESTRE - EJERCICIO FISCAL 2023**

No.	Descripción del producto y subproducto	Meta vigente anual	Ejecución Mayo-Agosto	Ejecución acumulada Enero-Agosto	Porcentaje de ejecución acumulada Enero-Agosto
Actividad 1 "Fiscalización a entidades públicas"					
002-001	Informes de fiscalización de entidades que administran recursos públicos	1,688	968	1,313	77.78%
002-001-0001	Informes de auditoría de entidades del Sector Educación, Ciencia, Cultura y Deportes	53	40	53	100.00%
002-001-0002	Informes de auditoría de entidades del Sector Defensa, Seguridad y Justicia	37	23	26	70.27%
002-001-0003	Informes de auditoría de entidades del Sector Medio Ambiente y Recursos Naturales	31	21	23	74.19%
002-001-0004	Informes de auditoría de entidades del Sector Economía, Finanzas, Trabajo y Previsión Social	18	17	17	94.4%
002-001-0005	Informes de auditoría de entidades del Sector Comunicaciones, Infraestructura Pública y Vivienda	30	29	30	100.00%



INFORME DE GESTIÓN
SEGUNDO CUATRIMESTRE - EJERCICIO FISCAL 2023

002-001-0006	Informes de auditoría de entidades del Sector Municipalidades y Consejos de Desarrollo	470	339	383	81.49%
002-001-0007	Informes de auditoría de entidades del Sector Organismos e Instituciones de Apoyo	30	30	30	100.00%
002-001-0008	Informes de auditoría de entidades del Sector Salud y Seguridad Social	46	37	46	100.00%
002-001-0009	Informes de auditoría de entidades que administran fideicomisos	65	27	43	66.15%
002-001-0010	Informes de auditoría a Sistemas Informáticos y Nóminas de Gobierno a entidades	41	12	21	51.22%
002-001-0011	Informes de auditoría a entidades para Atención a Denuncias	527	180	340	64.50%
002-001-0012	Informes de auditoría a entidades en proceso de Obra Pública y Gestión Ambiental	190	164	172	90.53%
002-001-0013	Informes de auditoría a entidades de Contra Revisiones	126	27	106	84.13%
002-001-0014	Informes de auditoría a entidades que administran Recursos Públicos destinados a Pueblos Indígenas y Grupos Vulnerables	23	22	23	100.00%
002-001-0015	Dirección y Coordinación	01	00	00	0.0%

Cuadro 2

No.	Descripción del producto y subproducto	Meta vigente anual	Ejecución Mayo-Agosto	Ejecución acumulada Enero-Agosto	Porcentaje de ejecución acumulada Enero-Agosto
Actividad 2 "Fiscalización de Probidad"					
002-002	Informes de fiscalización de entidades y empleados públicos en materia de probidad	313	65	106	33.87%
002-002-0001	Informes de auditoría administrativa a entidades a fiscalizar	33	07	21	63.64%
002-002-0002	Informes de auditoría de declaraciones juradas patrimoniales a personas	258	58	85	32.95%
002-002-0004	Dirección y Coordinación	22	00	00	0.0%

Elaborado por: Dirección de Planificación. Datos obtenidos del Departamento de Registro y Digitalización de Rendición de Informes de Auditoría. Nota: Esta información incluye informes de auditorías del año 2023 y años anteriores.

La totalidad de informes concluidos referidos a la fiscalización a entidades públicas, se situó en 77.78% en la ejecución acumulada al segundo cuatrimestre del año 2023, resultado que obedece a las características que giran alrededor de los procesos de fiscalización.

Los resultados en esta actividad, oscilaron entre 51.22% en Informes de auditoría a Sistemas Informáticos y Nóminas de Gobierno a entidades, hasta el 100% en Informes de auditoría de

INFORME DE GESTIÓN
SEGUNDO CUATRIMESTRE - EJERCICIO FISCAL 2023

entidades del Sector Educación, Ciencia, Cultura y Deportes; Informes de auditoría de entidades del Sector Comunicaciones, Infraestructura Pública y Vivienda; Informes de auditoría de entidades del Sector Organismos e Instituciones de Apoyo; Informes de auditoría de entidades del Sector Salud y Seguridad Social e Informes de auditoría a entidades que administran Recursos Públicos destinados a Pueblos Indígenas y Grupos Vulnerables con respecto a la meta vigente para el año 2023.

El subproducto de Dirección y Coordinación no han tenido un avance de ejecución de metas, puesto que la programación de estas metas se estableció para el siguiente cuatrimestre.

En cuanto a la fiscalización de probidad, se tuvo una ejecución acumulada del 33.87%.

2. Programa 12: Formación de Recurso Humano

A través de la ejecución del Programa 12 “Formación del Recurso Humano”, se llevan a cabo los diferentes eventos de capacitación que se imparten a los funcionarios y empleados de la Contraloría General de Cuentas, del sector público y de instituciones que administran recursos públicos, en temas relacionados al ámbito de competencia institucional.

CONTRALORÍA GENERAL DE CUENTAS
EJECUCIÓN DE METAS FÍSICAS
PRODUCTOS Y SUBPRODUCTOS
PRIMER CUATRIMESTRE - EJERCICIO FISCAL 2023

No.	Descripción del producto y subproducto	Meta vigente anual	Ejecución Mayo-Agosto	Ejecución acumulada Enero-Agosto	Porcentaje de ejecución acumulada Enero-Agosto
003-001	Personas capacitadas a nivel nacional con el fin de promover la probidad, transparencia, honestidad y rendición de cuentas	125,530	42,151	63,309	50.43%
003-001-0001	Personas capacitadas a nivel nacional con el fin de promover la probidad, transparencia, honestidad y rendición de cuentas	125,530	42,151	63,609	50.43%

Elaborado por: Dirección de Planificación. Datos obtenidos De Informes del avance de la Dirección de Formación y Capacitación en Fiscalización y de Control Gubernamental.

Los resultados muestran una ejecución física acumulada a agosto 2023, del 50.43% en función a la meta vigente, que equivale a 63,309 personas capacitadas por la Dirección de Formación y Capacitación en Fiscalización y de Control Gubernamental, de los cuales 35,235 son mujeres (56%) y 28,074 son hombres (44%). Las personas capacitadas pertenecen a diferentes instituciones del



INFORME DE GESTIÓN
SEGUNDO CUATRIMESTRE - EJERCICIO FISCAL 2023

Estado, así como personal de la Contraloría General de Cuentas, en temas como el Control Interno, Normas ISSAI.GT, Ley de Probidad y Responsabilidad de Empleados Públicos y Cultura Ética.


Dra. Damaris Franke Ortiz de Godínez
Directora
Dirección de Planificación
Contraloría General de Cuentas




Lic. Mynor Arturo Aquino Girón
Director Financiero
Contraloría General de Cuentas

