

INFORME DE GESTIÓN Y RENDICIÓN DE CUENTAS

II CUATRIMESTRE 2020

DIVISIÓN ADMINISTRATIVA FINANCIERA

PRESENTACIÓN

EL INTECAP, es una Institución descentralizada, técnica, no lucrativa, con patrimonio propio, fondos privativos, con plena capacidad para adquirir derechos y contraer obligaciones, operando dentro del marco legal de la Ley Orgánica de la Institución. El INTECAP es un organismo que está en capacidad de difundir tecnología de punta, proporcionando conocimientos teóricos y prácticos en las diversas ocupaciones y oficios para el desarrollo del país, generando sistemáticamente un conjunto de conocimientos, habilidades y actitudes en los trabajadores de los sectores económicos de comercio, industria y servicios.

Las actividades que realiza EL INTECAP, tienen como propósito contribuir a acrecentar la producción de las empresas con un mínimo de tiempo, bajo costo, con los mismos recursos y superando la calidad de los productos que ofrece.

El registro de las operaciones de ejecución presupuestaria se realiza en el Sistema de Contabilidad Integrada SICOIN, cumpliendo con la normativa aplicable a la gestión pública, principalmente en observancia específica de la Constitución Política de la República de Guatemala, Ley Orgánica del Instituto Técnico de Capacitación y Productividad, Ley de Contrataciones del Estado y Ley Orgánica del Presupuesto, entre otras.

INDICE

Introducción	i
1. PRESUPUESTO DE INGRESOS	
1.1. Base legal	1
1.2. Asignación e integración de ingresos	1
1.3. Ejecución	3
2. PRESUPUESTO DE EGRESOS	
2.1 Base legal	4
2.2 Asignación e integración de egresos	4
2.3 Ejecución	5
3. REPORTES DE INGRESOS Y EGRESOS	10
4. REPORTES DE INFORMES Y RENDICIÓN DE CUENTAS	23
5. RESULTADOS ECONOMICOS Y FINANCIEROS	65
6. REPORTE ANALITICO DE EJECUCIÓN FISICA Y FINANCIERA	68

INTRODUCCIÓN

El Instituto Técnico de Capacitación y Productividad –INTECAP– cuenta con una estructura organizacional que le permite realizar las funciones que tienen como objetivo colaborar con los planes de desarrollo del Gobierno en el cumplimiento de las metas de formación y capacitación técnica y profesional. Su estructura organizacional conformada por los organismos de: dirección, consulta, administración, investigación, coordinación y operación, los cuales están representados por: Junta Directiva; Gerencia, Divisiones, Departamentos y Secciones.

El desarrollo de las actividades se enmarca en las orientaciones, objetivos, líneas estratégicas y metas aprobadas por la Honorable Junta Directiva, que sirven como marco referencial para la planeación y ejecución de las operaciones, tomando en cuenta el entorno socioeconómico del país, el cual se constituye como un elemento fundamental para la planeación de las operaciones del Instituto Técnico de Capacitación y Productividad –INTECAP–.

Por lo que, en cumplimiento a lo que establecen los artículos 183 y 241 de la Constitución Política de la República de Guatemala; 4, 39 y 42 del Decreto 101-97 del Congreso de la República de Guatemala, Ley Orgánica del Presupuesto y sus reformas; 20, 38 literal e) y 45 de su Reglamento contenido en el Acuerdo Gubernativo número 540-2013 y 10 del Decreto 25-2018 Ley del Presupuesto General de Ingresos y Egresos del Estado para el Ejercicio Fiscal 2019, el Instituto Técnico de Capacitación y Productividad –INTECAP– presenta el Informe Cuatrimestral de Ejecución Presupuestaria, el cual comprende la integración del presupuesto de ingresos y egresos ejecutados del 1 de enero al 31 de agosto de 2020; siendo el mismo, el producto de los registros de la ejecución del Presupuesto General de Ingresos y Egresos del INTECAP, derivados de las actividades en materia de capacitación, formación profesional y asistencia técnica, desarrolladas por las unidades operativas de la Institución.



PRESUPUESTO DE INGRESOS

1. PRESUPUESTO DE INGRESOS

1.1. BASE LEGAL

El Decreto 101-97 Ley Orgánica del Presupuesto, en el artículo 40 establece “Las entidades descentralizadas presentarán su proyecto de presupuesto de ingresos y egresos al Organismo Ejecutivo, a través del Ministerio de Finanzas Públicas. El Organismo Ejecutivo aprobará antes del quince de diciembre de cada año y ordenará publicar en el Diario Oficial el Acuerdo Gubernativo correspondiente”. Enmarcado en dicho artículo mediante **Acuerdo Gubernativo No. 278-2019 del Ministerio de Trabajo y Previsión Social, de fecha 13 de diciembre de 2019** se aprobó el Presupuesto de Ingresos del Instituto Técnico de Capacitación y Productividad –INTECAP–, para el período comprendido del 1 de enero al treinta y uno de diciembre del año dos mil veinte, por la cantidad de **SETECIENTOS NOVENTA MILLONES CUATROCIENTOS NOVENTA Y CUATRO MIL CIENTO CINCUENTA Y DOS QUETZALES EXACTOS (Q. 790,494,152.00)**

1.2. ASIGNACIÓN E INTEGRACIÓN DE INGRESOS

El presupuesto de ingresos está conformado de la manera siguiente:

CUADRO 1
INSTITUTO TÉCNICO DE CAPACITACIÓN Y PRODUCTIVIDAD -INTECAP-
PRESUPUESTO DE INGRESOS ASIGNADO
EJERCICIO FISCAL 2020
 (Cifras expresadas en quetzales)

RUBRO	DESCRIPCIÓN	ASIGNADO
11	Ingresos No Tributarios	500,968,500.00
	Tasas	497,850,000.00
	Otros Arrendamientos	3,118,500.00
13	Venta de Bienes y Servicios de la Administración Pública	68,828,216.00
	Bienes	9,100,656.00
	Servicios Educativos	59,727,560.00
15	Rentas de La Propiedad	89,156,500.00
	Por Depósitos Internos	756,500.00
	Por títulos y valores Internos	88,400,000.00
23	Disminución de Otros Activos Financieros	131,540,936.00
	Disminución de Caja y Bancos	131,540,936.00
	TOTAL INGRESOS PROPIOS	790,494,152.00

I. Ingresos No Tributarios: Comprende los ingresos provenientes de fuentes no impositivas, que contienen el concepto de contraprestación, tales como: tasas, derechos, arrendamientos, multas, etc.

a) Tasas: Ingresos derivados de los importes pagados al Estado en virtud de la entrega de un bien o contraprestación de un servicio público.

- La tasa de INTECAP, es recaudada por el Instituto Guatemalteco de Seguridad Social, -IGSS- al mismo tiempo que recauda sus propias contribuciones, depositando el monto cobrado en la cuenta bancaria del INTECAP, según lo establecido en el artículo 28 del Decreto 17-72 del Congreso de la República de Guatemala, Ley Orgánica del INTECAP.

b) Arrendamientos: Recursos originados por el arrendamiento de edificios, maquinarias, equipos e instalaciones a terceros, por los conceptos siguientes:

- Arrendamiento de equipo audiovisual
- Arrendamiento de parqueo
- Arrendamiento de salones

II. Venta de Bienes y Servicios de la Administración Pública: Comprende los recursos provenientes de la venta de bienes y prestación de servicios que efectúa el Sector Público, cuya gestión no se realiza bajo criterios empresariales, ni que vendan o distribuyan elementos con fines de promoción en ferias y exposiciones. Entre estos se encuentran:

a) Venta de bienes:

- Manuales
- Diplomas
- Subproductos cárnicos
- Alimentos
- Subproductos varios

b) Venta de Servicios:

- Capacitación
- Asistencia Técnica
- Certificación Laboral

III. Rentas de la Propiedad: Son todos los ingresos provenientes de intereses, dividendos y/o utilidades, arrendamiento de tierras y terrenos y derechos derivados de propiedad de activos de las entidades del Sector Público, entre estos se encuentran:

- a) **Intereses por depósitos:** Intereses generados de las cuentas bancarias de la Institución en los bancos G&T Continental, S. A.; Industrial, S.A.; Banrural, S.A.; BAC Reformador S.A.; Agromercantil, S.A. y Banco de los Trabajadores.
- b) **Intereses por títulos y valores:** Intereses generados por inversiones a plazo fijo, en los bancos G&T Continental, S.A.; Industrial, S.A.; Banrural, S.A.; BAC Reformador, S.A.; Agromercantil, S.A.; Promerica S.A.; Banco Internacional, S.A. Y Banco de los Trabajadores.

1.3. EJECUCION PRESUPUESTO DE INGRESOS

La ejecución de los ingresos corresponde al monto devengado en los diferentes rubros que integran el presupuesto de Ingresos, los cuales se detallan a continuación:

CUADRO 2
INSTITUTO TÉCNICO DE CAPACITACIÓN Y PRODUCTIVIDAD -INTECAP-
PRESUPUESTO DE INGRESOS EJECUTADO
Del 1 de enero al 31 de agosto de 2020
(Cifras expresadas en quetzales)

El monto total del Presupuesto vigente de ingresos del Instituto Técnico de Capacitación y Productividad –INTECAP– es de **SETECIENTOS NOVENTA MILLONES CUATROCIENTOS NOVENTA Y CUATRO MIL CIENTO CINCUENTA Y DOS QUETZALES EXACTOS (Q. 790,494,152.00)** de los cuales se ha devengado la cantidad **TRESCIENTOS SESENTA Y UN MILLONES SETECIENTOS TREINTA Y TRES MIL SEISCIENTOS SETENTA Y TRES QUETZALES CON CUARENTA Y OCHO CENTAVOS (Q.361,733,673.48)**, que equivale al 46% de ejecución.

RUBRO	DESCRIPCIÓN	ASIGNADO	VIGENTE	EJECUTADO	% DE EJECUCIÓN
11	Ingresos No Tributarios	500,968,500.00	500,968,500.00	285,922,585.67	57
	Tasas	497,850,000.00	497,850,000.00	285,348,523.09	57
	Otros Arrendamientos	3,118,500.00	3,118,500.00	574,062.58	18
13	Venta de Bienes y Servicios de la Administración Pública	68,828,216.00	68,828,216.00	22,575,134.62	33
	Bienes	9,100,656.00	9,100,656.00	2,510,874.86	28
	Servicios Educativos	59,727,560.00	59,727,560.00	20,064,259.76	34
15	Rentas de La Propiedad	89,156,500.00	89,156,500.00	53,235,953.19	60
	Por Depósitos Internos	756,500.00	756,500.00	479,970.46	63
	Por títulos y valores Internos	88,400,000.00	88,400,000.00	52,755,982.73	60
23	Disminución de Otros Activos Financieros	131,540,936.00	131,540,936.00	0.00	0
	Disminución de Caja y Bancos	131,540,936.00	131,540,936.00	0	0
	TOTAL INGRESOS PROPIOS	790,494,152.00	790,494,152.00	361,733,673.48	46



PRESUPUESTO DE EGRESOS

2. PRESUPUESTO DE EGRESOS

2.1. BASE LEGAL

El artículo 12 del Decreto 101-97 “Ley Orgánica del Presupuesto”, establece que se debe utilizar una estructura programática coherente con las políticas y planes de acción del Gobierno, que permita identificar la producción de bienes y servicios de los organismos y entes del sector público, así como la incidencia económica y financiera de la ejecución de los gastos y la vinculación con sus fuentes de financiamiento. En tal sentido mediante **Acuerdo Gubernativo No. 278-2019 del Ministerio de Trabajo y Previsión Social, de fecha 13 de diciembre de 2019**, se aprobó el Presupuesto de Egresos del Instituto Técnico de Capacitación y Productividad –INTECAP–, para el período comprendido del 1 de enero al treinta y uno de diciembre del año dos mil veinte, por la cantidad de **SETECIENTOS NOVENTA MILLONES CUATROCIENTOS NOVENTA Y CUATRO MIL CIENTO CINCUENTA Y DOS QUETZALES EXACTOS (Q. 790,494,152.00)**

2.2. ASIGNACIÓN E INTEGRACIÓN DEL PRESUPUESTO DE EGRESOS

El presupuesto de egresos asignado al INTECAP se encuentra distribuido de la manera siguiente:

CUADRO 3
INSTITUTO TÉCNICO DE CAPACITACIÓN Y PRODUCTIVIDAD –INTECAP–
PRESUPUESTO DE EGRESOS ASIGNADO
EJERCICIO FISCAL 2020
(Cifras expresadas en quetzales)

ENTIDAD	DESCRIPCIÓN	ASIGNADO
11200034	Instituto Técnico de Capacitación y Productividad (INTECAP)	790,494,152.00
TOTAL PRESUPUESTO DE EGRESOS		790,494,152.00

2.3. EJECUCIÓN

La ejecución de los egresos al 31 de agosto de 2020, asciende a la cantidad de **DOSCIENTOS CUARENTA Y DOS MILLONES NUEVE MIL CIENTO TRES QUETZALES CON TREINTA Y SEIS CENTAVOS (Q. 242,009,103.36)**, tal como se muestra en las clasificaciones siguientes:

I. POR FUENTE DE FINANCIAMIENTO

CUADRO 4
INSTITUTO TÉCNICO DE CAPACITACIÓN Y PRODUCTIVIDAD –INTECAP–
PRESUPUESTO DE EGRESOS EJECUTADO
Del 1 de enero al 31 de agosto de 2020
(Cifras expresadas en quetzales)

FUENTE	DESCRIPCIÓN	ASIGNADO	VIGENTE	EJECUTADO	%
31	Ingresos Propios	658,953,216.00	658,953,216.00	237,298,339.01	36
32	Disminución de Caja y Bancos de Ingresos Propios	131,540,936.00	131,540,936.00	4,710,764.35	4
TOTAL PRESUPUESTO DE EGRESOS		790,494,152.00	790,494,152.00	242,009,103.36	31

II. POR GRUPO DE GASTO

CUADRO 5
INSTITUTO TÉCNICO DE CAPACITACIÓN Y PRODUCTIVIDAD -INTECAP-
PRESUPUESTO DE EGRESOS EJECUTADO
Del 1 de enero al 31 de agosto de 2020
(Cifras expresadas en quetzales)

GRUPO	DESCRIPCIÓN	ASIGNADO	VIGENTE	EJECUTADO	%
000	Servicios Personales	253,027,902.00	252,837,902.00	126,759,337.43	50
100	Servicios no Personales	151,075,792.00	150,078,147.00	42,882,476.04	29
200	Materiales y Suministros	40,836,557.00	41,596,202.00	11,491,230.23	28
300	Propiedad, Planta, Equipo e Intangibles	312,150,000.00	312,150,000.00	43,431,985.51	14
400	Transferencias Corrientes	33,403,901.00	33,831,901.00	17,444,074.15	52
TOTAL PRESUPUESTO DE EGRESOS		790,494,152.00	790,494,152.00	242,009,103.36	31

- a) El grupo de gasto 000 **“Servicios personales”** presenta una de ejecución de **CIENTO VEINTISÉIS MILLONES SETECIENTOS CINCUENTA Y NUEVE MIL TRESCIENTOS TREINTA Y SIETE QUETZALES CON CUARENTA Y TRES CENTAVOS (Q. 126,759,337.43)**, equivalente al 50% de ejecución, en este grupo se contempla el pago de sueldos y prestaciones al personal 011, honorarios al personal temporal 029, Jornales 031 y cuota patronal IGSS.
- b) El grupo de gasto 100 **“Servicios no personales”**, refleja una ejecución de **CUARENTA Y DOS MILLONES OCHOCIENTOS OCHENTA Y DOS MIL CUATROCIENTOS SETENTA Y SEIS QUETZALES CON CUATRO CENTAVOS (Q. 42,882,476.04)** que equivale al 29% de ejecución, el cual está conformado por los renglones de gasto para el pago de diversos servicios como: energía eléctrica, telefonía, divulgación e información, impresión, viáticos, arrendamiento de edificios, mantenimiento de vehículos, edificios e instalaciones, mantenimiento de mobiliario y equipo, servicios técnicos profesionales, primas, seguros y fianzas, seguridad y vigilancia, así como el pago de comisión por servicio de recaudación que realiza el Instituto Guatemalteco de Seguridad Social –IGSS-.
- c) El grupo de gasto 200 **“Materiales y suministros”**, refleja una ejecución de **ONCE MILLONES CUATROCIENTOS NOVENTA Y UN MIL DOSCIENTOS TREINTA QUETZALES CON VEINTITRÉS CENTAVOS (Q. 11,491,230.23)** que equivale al 28% de ejecución, en dicho grupo se ejecuta el gasto para la adquisición de materiales para la ejecución de los programas de capacitación y uso administrativo tales como: insumos de gastronomía para la elaboración de los alimentos en los restaurantes escuela, combustibles y lubricantes, cartuchos de tóner, pintura, productos de ferretería, productos de belleza como tintes, esmaltes, químicos, papelería y útiles de oficina y otros.
- d) El grupo de gasto 300 **“Propiedad, planta, equipo e intangibles”** refleja una ejecución de **CUARENTA Y TRES MILLONES CUATROCIENTOS TREINTA Y UN MIL NOVECIENTOS OCHENTA Y CINCO QUETZALES CON CINCUENTA Y UN CENTAVOS (Q. 43,431,985.51)** que equivale al 14% de ejecución, este grupo está conformado por los renglones de gasto 311 **“Tierras y terrenos”** en el cual tiene programa adquirir terrenos en los Departamentos de Chimaltenango, Santa Rosa y Sacatepéquez así mismo incluye la adquisición de Maquinaria, Mobiliario y Equipo para los Centros de Capacitación en los renglones de gasto: 313 **“Bienes preexistentes”**, 321 al 329 **“Maquinaria y Equipo”** y el renglón 351 **“Libros, revistas y otros elementos coleccionables”** en el cual se adquieren libros y enciclopedias para las bibliotecas de los diferentes Centros de Capacitación de la Institución. En este grupo también se incluye el renglón 332 **“Construcciones de bienes nacionales de uso no común”** en el cual se encuentra las construcciones de los Centros de

Capacitación de Villa Nueva y El Progreso, mejoramiento y ampliación de los Centros de Capacitación Guatemala 2 y Santa Lucia Cotzumalguapa

- e) El grupo de gastos 400 “Transferencias corrientes” refleja una ejecución de **DIECISIETE MILLONES CUATROCIENTOS CUARENTA Y CUATRO MIL SETENTA Y CUATRO QUETZALES CON QUINCE CENTAVOS (Q. 17,444,074.15)**, que corresponde al 52% de ejecución, dentro del cual se cubren los gastos de indemnización del personal 011 y 031, becas y pago de servicios de fiscalización a la Contraloría General de Cuentas, así como el pago a CINTERFOR. (Organismo Internacional).

III. POR PROGRAMA

CUADRO 6
INSTITUTO TÉCNICO DE CAPACITACIÓN Y PRODUCTIVIDAD –INTECAP-
PRESUPUESTO DE EGRESOS EJECUTADO
Del 1 de enero al 31 de agosto de 2020
(Cifras expresadas en quetzales)

PROGRAMA	DESCRIPCIÓN	ASIGNADO	VIGENTE	EJECUTADO	%
11	Formación de recurso humano	790,429,152.00	790,429,152.00	241,970,568.46	31
99	Partidas no asignables a programas	65,000.00	65,000.00	38,534.90	59
TOTAL PRESUPUESTO DE EGRESOS		790,494,152.00	790,494,152.00	242,009,103.36	31

El programa presupuestario 11 “Formación de Recurso Humano” presenta una ejecución de **DOSCIENTOS CUARENTA Y UN MILLONES NOVECIENTOS SETENTA MIL QUINIENTOS SESENTA Y OCHO QUETZALES CON CUARENTA Y SEIS CENTAVOS (Q. 241,970,568.46)** que refleja un 31% de ejecución; en dicho programa se encuentran concentradas las actividades principales para cumplir con los objetivos institucionales y el programa 99 “Partidas no asignables a programas” presenta una ejecución de **TREINTA Y OCHO MIL QUINIENTOS TREINTA Y CUATRO QUETZALES CON NOVENTA CENTAVOS (Q. 38,534.90)**.

IV. POR PROYECTO, ACTIVIDAD U OBRA

CUADRO 7
INSTITUTO TÉCNICO DE CAPACITACIÓN Y PRODUCTIVIDAD –INTECAP-
PRESUPUESTO DE EGRESOS EJECUTADO
Del 1 de enero al 31 de agosto de 2020
(Cifras expresadas en quetzales)

PG	PRY	ACT	OBR	DESCRIPCIÓN	ASIGNADO	VIGENTE	EJECUTADO	%
11	0	1	0	Administración Institucional	302,108,052.00	303,144,522.00	72,995,398.49	24
11	0	2	0	Formación Ocupacional Certificable	233,785,222.00	232,558,752.00	110,121,155.93	47
11	0	3	0	Capacitación no Certificable	48,590,951.00	48,590,951.00	15,076,953.42	31
11	0	4	0	Asistencia Técnica	16,058,227.00	16,058,227.00	6,027,061.00	38
11	0	5	0	Certificación Laboral	1,886,700.00	2,076,700.00	484,371.85	23
11	1	0	1	Construcciones, Mejoramiento y ampliación de Centros de Capacitación	188,000,000.00	188,000,000.00	37,265,627.77	20
99	0	1	0	Partidas no Asignables	65,000.00	65,000.00	38,534.90	59
TOTAL PRESUPUESTO DE EGRESOS					790,494,152.00	790,494,152.00	242,009,103.36	31

Las actividades 01 y 02 se concentran los recursos para llevar a cabo las acciones para el cumplimiento de las metas y objetivos en materia de capacitación del recurso humano, en dichas actividades se encuentran los recursos financieros para el pago de sueldos, servicios, materiales, equipamiento y pago de prestaciones laborales.

La actividad 03 corresponde a la capacitación no certificable, prestada por INTECAP tales como seminarios y cursos cortos, dirigidos a trabajadores y población en general con el objetivo de actualizar y complementar los conocimientos y habilidades que ya poseen.

La actividad 04 corresponde a la asistencia técnica prestada por INTECAP a las empresas, con el objetivo de que las mismas implementen procedimientos ágiles que les permita incrementar su productividad.

La Actividad 05 corresponde a la Certificación Laboral, proceso mediante el cual se otorga a una persona, reconocimiento formal y temporal, de sus competencias capacidades; con base a un proceso de evaluación, basado en un estándar o una norma de competencia laboral.

La obra 01 concentra los recursos programados para la Construcción de Centros de Capacitación.

V. POR TIPO DE GASTO

CUADRO 8
INSTITUTO TÉCNICO DE CAPACITACIÓN Y PRODUCTIVIDAD –INTECAP–
PRESUPUESTO DE EGRESOS EJECUTADO
Del 1 de enero al 31 de agosto de 2020
 (Cifras expresadas en quetzales)

TIPO	DESCRIPCIÓN	ASIGNADO	VIGENTE	EJECUTADO	%
10	Gastos de Funcionamiento	478,344,152	478,344,152	198,577,117.85	42
20	Gastos de Inversión	312,150,000	312,150,000	43,431,985.51	14
PRESUPUESTO DE EGRESOS		790,494,152.00	790,494,152.00	242,009,103.36	31

El presupuesto de funcionamiento de INTECAP presenta una ejecución de **CIENTO NOVENTA Y OCHO MILLONES QUINIENTOS SETENTA Y SIETE MIL CIENTO DIECISIETE QUETZALES CON OCHENTA Y CINCO CENTAVOS (Q 198,577,117.85)** que representa el 42% de ejecución, y los gastos de inversión **CUARENTA Y TRES MILLONES CUATROCIENTOS TREINTA Y UN MIL NOVECIENTOS OCHENTA Y CINCO QUETZALES CON CINCUENTA Y UN CENTAVOS (Q. 43,431,985.51)**, que representa el 14% de ejecución.



REPORTES DE:
EJECUCIÓN PRESUPUESTARIA DE INGRESOS Y EGRESOS

Sistema de Contabilidad Integrada Gubernamental
Ejecución de Ingresos - Reportes - Presupuesto Vigente

PAGINA : 1 DE 1
 FECHA : 03/09/2020
 HORA : 7:53.01
 REPORTE: R00804260.rp

Presupuesto Vigente por Rubro y Fuente

Expresado en Quetzales
 Entidad Institucional = 11200034
 DEL MES DE ENERO AL MES DE AGOSTO

EJERCICIO: 2020

RUBRO	DESCRIPCION	PRESUPUESTO ASIGNADO	ADICIONES	DISMINUCIONES	TRASPASOS	PRESUPUESTO VIGENTE
ENTIDAD: 1120-0034-000-00 INSTITUTO TÉCNICO DE CAPACITACIÓN Y PRODUCTIVIDAD (INTECAP)						
FUENTE : 31 INGRESOS PROPIOS						
11290	TASAS Y LICENCIAS VARIAS	497,850,000.00	0.00	0.00	0.00	497,850,000.00
11490	OTROS ARRENDAMIENTOS	3,118,500.00	0.00	0.00	0.00	3,118,500.00
13110	BIENES	9,100,656.00	0.00	0.00	0.00	9,100,656.00
13230	SERVICIOS EDUCACIONALES	59,727,560.00	0.00	0.00	0.00	59,727,560.00
15131	POR DEPÓSITOS INTERNOS	756,500.00	0.00	0.00	0.00	756,500.00
15141	POR TÍTULOS Y VALORES INTERNOS	88,400,000.00	0.00	0.00	0.00	88,400,000.00
TOTAL FUENTE :		658,953,216.00	0.00	0.00	0.00	658,953,216.00
FUENTE : 32 DISMINUCIÓN DE CAJA Y BANCOS DE INGRESOS PROPIOS						
23110	DISMINUCIÓN DE CAJA Y BANCOS	131,540,936.00	0.00	0.00	0.00	131,540,936.00
TOTAL FUENTE :		131,540,936.00	0.00	0.00	0.00	131,540,936.00
TOTAL :		790,494,152.00	0.00	0.00	0.00	790,494,152.00
GRAN TOTAL :		790,494,152.00	0.00	0.00	0.00	790,494,152.00

Sistema de Contabilidad Intearada Gubernamental
Eiecución de Ingresos - Reportes - Informacion Consolidada
Grupos Dinamicos de Ingresos
 Expresado en Quetzales
 Entidad = 11200034
 - Entidad - Recurso -

PAGINA :1 DE 1
 FECHA :03/09/2020
 HORA :7:56.39
 REPORTE : R00815310.rpt

DEL MES ENERO AL MES DE AGOSTO

EJERCICIO: 2,020

DESCRIPCION		ASIGNADO	MODIFICACIONES	VIGENTE	PERCIBIDO	DEVENGADO	%EJECUCION
11200-034	INSTITUTO TÉCNICO DE CAPACITACIÓN Y PRODUCTIVIDAD (INTECAP)						
11290	TASAS Y LICENCIAS VARIAS	497,850,000.00	0.00	497,850,000.00	285,348,523.09	285,348,523.09	57.32
11480	OTROS ARRENDAMIENTOS	3,118,500.00	0.00	3,118,500.00	574,062.58	574,062.58	18.41
13110	BIENES	9,100,656.00	0.00	9,100,656.00	2,031,857.82	2,510,874.86	27.59
13230	SERVICIOS EDUCACIONALES	59,727,560.00	0.00	59,727,560.00	20,064,259.76	20,064,259.76	33.59
15131	POR DEPÓSITOS INTERNOS	756,500.00	0.00	756,500.00	479,970.46	479,970.46	63.45
15141	POR TÍTULOS Y VALORES INTERNOS	88,400,000.00	0.00	88,400,000.00	52,755,982.73	52,755,982.73	59.68
23110	DISMINUCIÓN DE CAJA Y BANCOS	131,540,936.00	0.00	131,540,936.00	0.00	0.00	0.00
TOTAL	11200-034 INSTITUTO TÉCNICO DE CAPACITACIÓN Y PRODUCTIVIDAD (INTECAP)	790,494,152.00	0.00	790,494,152.00	361,254,656.44	361,733,673.48	

**Sistema de Contabilidad Integrada Gubernamental
Ejecución de Gastos - Reportes - Presupuesto Vigente**

Presupuesto Vigente por Entidad

Expresado en Quetzales
Entidad Institucional = 11200034
DEL MES DE ENERO AL MES DE AGOSTO

PAGINA : 1 DE 1
FECHA : 03/09/2020
HORA : 9:15.55
REPORTE: R00804383.rpt

EJERCICIO: 2020

ENTIDAD	DESCRIPCION	PRESUPUESTO ASIGNADO	ADICIONES	DISMINUCIONES	TRASPASOS	TRANSFERENCIAS	PRESUPUESTO VIGENTE
1120-0034-000-00	INSTITUTO TÉCNICO DE CAPACITACIÓN Y PRODUCTIVIDAD (INTECAP)	790,494,152.00	0.00	0.00	0.00	0.00	790,494,152.00
	Gran Total:	790,494,152.00	0.00	0.00	0.00	0.00	790,494,152.00

Sistema de Contabilidad Intearada Gubernamental
Eiecución de Gastos - Reportes - Informacion Consolidada
Eiecucion del Presupuesto (Grupos Dinamicos)
 Expresado en Quetzales
 ENTIDAD = 11200034
 - ENTIDAD - FUENTE DE FINANCIAMIENTO -
 DEL MES ENERO AL MES DE AGOSTO

PAGINA : 1 DE 1
 FECHA : 03/09/2020
 HORA : 9:18.46
 REPORTE : R00804768.rpt

EJERCICIO: 2,020

DESCRIPCION	ASIGNADO	MODIFICADO	VIGENTE	PRE COMPROMISO	COMPROMETIDO	DEVENGADO	PAGADO	SALDO POR COMPROMETER	SALDO POR DEVENGAR	SALDO POR PAGAR	% EJEC	
11200034	INSTITUTO TÉCNICO DE CAPACITACIÓN Y PRODUCTIVIDAD (INTECAP)											
31	INGRESOS PROPIOS	658,953,216.00	0.00	658,953,216.00	0.00	288,032,470.88	237,298,339.01	237,270,844.01	370,920,745.12	421,654,876.99	27,495.00	36.01
32	DISMINUCIÓN DE CAJA Y BANCOS DE INGRESOS PROPIOS	131,540,936.00	0.00	131,540,936.00	0.00	34,000,000.00	4,710,764.35	4,710,764.35	97,540,936.00	126,830,171.65	0.00	3.58
TOTAL	11200034 INSTITUTO TÉCNICO DE CAPACITACIÓN Y PRODUCTIVIDAD (INTECAP)	790,494,152.00	0.00	790,494,152.00	0.00	322,032,470.88	242,009,103.36	241,981,608.36	468,461,681.12	548,485,048.64	27,495.00	30.61

Sistema de Contabilidad Integrada Gubernamental
Ejecución de Gastos - Reportes - Información Consolidada
Ejecución del Presupuesto (Grupos Dinámicos)
 Expresado en Quetzales
 ENTIDAD = 11200034
 - ENTIDAD - GRUPO GASTO -
 DEL MES ENERO AL MES DE AGOSTO

PAGINA : 1 DE 1
 FECHA : 03/09/2020
 HORA : 9:24.53
 REPORTE : R00804768.rpt

EJERCICIO: 2,020

DESCRIPCIÓN	ASIGNADO	MODIFICADO	VIGENTE	PRE COMPROMISO	COMPROMETIDO	DEVENGADO	PAGADO	SALDO POR COMPROMETER	SALDO POR DEVENGAR	SALDO POR PAGAR	% EJEC	
11200034	INSTITUTO TÉCNICO DE CAPACITACIÓN Y PRODUCTIVIDAD (INTECAP)											
000	SERVICIOS PERSONALES	253,027,902.00	-190,000.00	252,837,902.00	0.00	126,759,337.43	126,759,337.43	126,733,337.43	126,078,564.57	126,078,564.57	26,000.00	50.13
100	SERVICIOS NO PERSONALES	151,075,792.00	-997,645.00	150,078,147.00	0.00	56,628,466.63	42,882,476.04	42,882,476.04	93,449,680.37	107,195,670.96	0.00	28.57
200	MATERIALES Y SUMINISTROS	40,836,557.00	759,645.00	41,596,202.00	0.00	11,559,891.93	11,491,230.23	11,489,735.23	30,037,310.07	30,104,971.77	1,495.00	27.63
300	PROPIEDAD, PLANTA, EQUIPO E INTANGIBLES	312,150,000.00	0.00	312,150,000.00	0.00	109,640,500.74	43,431,985.51	43,431,985.51	202,509,499.26	268,718,014.49	0.00	13.91
400	TRANSFERENCIAS CORRIENTES	33,403,901.00	428,000.00	33,831,901.00	0.00	17,445,274.15	17,444,074.15	17,444,074.15	16,386,826.85	16,387,826.85	0.00	51.56
TOTAL	11200034 INSTITUTO TÉCNICO DE CAPACITACIÓN Y PRODUCTIVIDAD (INTECAP)	790,494,152.00	0.00	790,494,152.00	0.00	322,032,470.88	242,009,103.36	241,981,608.36	468,461,681.12	548,485,048.64	27,495.00	30.61

Sistema de Contabilidad Inteorada Gubernamental
Eiecución de Gastos - Reportes - Informacion Consolidada
Eiecucion del Presupuesto (Grupos Dinamicos)
 Expresado en Quetzales
 ENTIDAD = 11200034
 - ENTIDAD - PROGRAMA -
 DEL MES ENERO AL MES DE AGOSTO

PAGINA : 1 DE 1
 FECHA : 03/09/2020
 HORA : 9:41.45
 REPORTE : R00804768.rpt

EJERCICIO: 2,020

DESCRIPCION	ASIGNADO	MODIFICADO	VIGENTE	PRE COMPROMISO	COMPROMETIDO	DEVENGADO	PAGADO	SALDO POR COMPROMETER	SALDO POR DEVENGAR	SALDO POR PAGAR	% EJEC	
11200034	INSTITUTO TÉCNICO DE CAPACITACIÓN Y PRODUCTIVIDAD (INTECAP)											
11	FORMACIÓN DE RECURSO HUMANO	790,429,152.00	0.00	790,429,152.00	0.00	321,993,935.98	241,970,568.46	241,943,073.46	468,435,216.02	548,458,583.54	27,495.00	30.61
99	PARTIDAS NO ASIGNABLES A PROGRAMAS	65,000.00	0.00	65,000.00	0.00	38,534.90	38,534.90	38,534.90	26,465.10	26,465.10	0.00	59.28
TOTAL	11200034 INSTITUTO TÉCNICO DE CAPACITACIÓN Y PRODUCTIVIDAD (INTECAP)	790,494,152.00	0.00	790,494,152.00	0.00	322,032,470.88	242,009,103.36	241,981,608.36	468,461,681.12	548,485,048.64	27,495.00	30.61

Sistema de Contabilidad Integrada Gubernamental
Ejecución de Gastos - Reportes - Información Consolidada
Ejecución del Presupuesto (Grupos Dinámicos)
 Expresado en Quetzales
 ENTIDAD = 11200034
 - ENTIDAD - ACTIVIDAD U OBRA -
 DEL MES ENERO AL MES DE AGOSTO

PAGINA : 1 DE 1
 FECHA : 03/09/2020
 HORA : 9:51.09
 REPORTE : R00804768.rpt

EJERCICIO: 2,020

DESCRIPCIÓN	ASIGNADO	MODIFICADO	VIGENTE	PRE COMPROMISO	COMPROMETIDO	DEVENGADO	PAGADO	SALDO POR COMPROMETER	SALDO POR DEVENGAR	SALDO POR PAGAR	% EJEC
11200034 INSTITUTO TÉCNICO DE CAPACITACIÓN Y PRODUCTIVIDAD (INTECAP)											
11 00 000 001 000 ADMINISTRACIÓN INSTITUCIONAL	302,108,052.00	1,036,470.00	303,144,522.00	0.00	87,085,741.77	72,995,398.49	72,967,903.49	216,058,780.23	230,149,123.51	27,495.00	24.08
11 00 000 002 000 FORMACIÓN OCUPACIONAL CERTIFICABLE	233,785,222.00	-1,228,470.00	232,558,752.00	0.00	111,093,550.49	110,121,155.93	110,121,155.93	121,465,201.51	122,437,596.07	0.00	47.35
11 00 000 003 000 CAPACITACIÓN NO CERTIFICABLE	48,590,951.00	0.00	48,590,951.00	0.00	15,210,490.32	15,076,953.42	15,076,953.42	33,380,460.68	33,513,997.58	0.00	31.03
11 00 000 004 000 ASISTENCIA TÉCNICA	16,058,227.00	0.00	16,058,227.00	0.00	6,027,061.00	6,027,061.00	6,027,061.00	10,031,166.00	10,031,166.00	0.00	37.53
11 00 000 005 000 CERTIFICACION LABORAL	1,886,700.00	190,000.00	2,076,700.00	0.00	577,092.40	484,371.85	484,371.85	1,499,607.60	1,582,328.15	0.00	23.32
11 00 001 000 001 CONSTRUCCIONES, MEJORAMIENTOS Y AMPLIACIONES DE CENTROS DE CAPACITACIÓN	188,000,000.00	0.00	188,000,000.00	0.00	102,000,000.00	37,265,827.77	37,265,827.77	86,000,000.00	150,734,372.23	0.00	19.82
99 00 000 001 000 PARTIDAS NO ASIGNABLES A PROGRAMAS	65,000.00	0.00	65,000.00	0.00	38,534.90	38,534.90	38,534.90	26,465.10	26,465.10	0.00	59.28
TOTAL 11200034 INSTITUTO TÉCNICO DE CAPACITACIÓN Y PRODUCTIVIDAD (INTECAP)	790,494,152.00	0.00	790,494,152.00	0.00	322,032,470.88	242,009,103.36	241,981,608.36	468,461,681.12	548,485,048.64	27,495.00	30.61

Sistema de Contabilidad Inteorada Gubernamental
Eiecución de Gastos - Reportes - Información Consolidada
Eiecución del Presupuesto (Grupos Dinamicos)
 Expresado en Quetzales
 ENTIDAD = 11200034
 - ENTIDAD - TIPO GASTO -
 DEL MES ENERO AL MES DE AGOSTO

PAGINA : 1 DE 1
 FECHA : 03/09/2020
 HORA : 9:54.23
 REPORTE : R00804768.rpt

EJERCICIO: 2,020

DESCRIPCION	ASIGNADO	MODIFICADO	VIGENTE	PRE COMPROMISO	COMPROMETIDO	DEVENGADO	PAGADO	SALDO POR COMPROMETER	SALDO POR DEVENGAR	SALDO POR PAGAR	% EJEC
11200034 INSTITUTO TÉCNICO DE CAPACITACIÓN Y PRODUCTIVIDAD (INTECAP)											
10 FUNCIONAMIENTO	478,344,152.00	0.00	478,344,152.00	0.00	212,391,970.14	198,577,117.85	198,549,622.85	265,952,181.86	279,767,034.15	27,495.00	41.51
20 INVERSION	312,160,000.00	0.00	312,160,000.00	0.00	109,640,500.74	43,431,985.51	43,431,985.51	202,509,499.26	268,718,014.49	0.00	13.91
TOTAL 11200034 INSTITUTO TÉCNICO DE CAPACITACIÓN Y PRODUCTIVIDAD (INTECAP)	790,494,152.00	0.00	790,494,152.00	0.00	322,032,470.88	242,009,103.36	241,981,608.36	468,461,681.12	548,485,048.64	27,495.00	30.61

Sistema de Contabilidad Integrada Gubernamental
Ejecución de Gastos - Reportes - Información Consolidada
Ejecución del Presupuesto (Grupos Dinámicos)
 Expresado en Quetzales
 ENTIDAD = 11200034
 - ENTIDAD - RENGLON -
 DEL MES ENERO AL MES DE AGOSTO

PAGINA : 1 DE 5
 FECHA : 03/09/2020
 HORA : 12:28.59
 REPORTE : R00804768.rpt

EJERCICIO: 2,020

DESCRIPCIÓN	ASIGNADO	MODIFICADO	VIGENTE	PRE COMPROMISO	COMPROMETIDO	DEVENGADO	PAGADO	SALDO POR COMPROMETER	SALDO POR DEVENGAR	SALDO POR PAGAR	% EJEC	
11200034	INSTITUTO TÉCNICO DE CAPACITACIÓN Y PRODUCTIVIDAD (INTECAP)											
011	PERSONAL PERMANENTE	96,088,800.00	-163,780.00	96,925,020.00	0.00	55,380,724.84	55,380,724.84	55,380,724.84	40,544,295.16	40,544,295.16	0.00	67.73
012	COMPLEMENTO PERSONAL AL SALARIO DEL PERSONAL PERMANENTE	166,960.00	154,380.00	321,360.00	0.00	170,718.79	170,718.79	170,718.79	150,641.21	150,641.21	0.00	53.12
013	COMPLEMENTO POR ANTIGÜEDAD AL PERSONAL PERMANENTE	1,492,200.00	0.00	1,492,200.00	0.00	891,002.97	891,002.97	891,002.97	601,197.03	601,197.03	0.00	59.71
014	COMPLEMENTO POR CALIDAD PROFESIONAL AL PERSONAL PERMANENTE	432,000.00	0.00	432,000.00	0.00	198,524.74	198,524.74	198,524.74	233,475.26	233,475.26	0.00	45.95
015	COMPLEMENTOS ESPECÍFICOS AL PERSONAL PERMANENTE	2,292,000.00	0.00	2,292,000.00	0.00	1,381,112.07	1,381,112.07	1,381,112.07	910,887.93	910,887.93	0.00	60.26
016	COMPLEMENTO POR TRANSPORTE AL PERSONAL PERMANENTE	294,140.00	0.00	294,140.00	0.00	194,159.23	194,159.23	194,159.23	99,980.77	99,980.77	0.00	66.01
029	OTRAS REMUNERACIONES DE PERSONAL TEMPORAL	115,768,018.00	-190,000.00	115,578,018.00	0.00	61,721,247.83	61,721,247.83	61,721,247.83	63,856,770.17	63,856,770.17	0.00	44.75
031	JORNALES	3,972,125.00	0.00	3,972,125.00	0.00	1,971,378.00	1,971,378.00	1,971,378.00	2,000,747.00	2,000,747.00	0.00	49.63
033	COMPLEMENTOS ESPECÍFICOS AL PERSONAL POR JORNAL	456,000.00	0.00	456,000.00	0.00	173,954.15	173,954.15	173,954.15	282,045.85	282,045.85	0.00	38.15
034	COMPLEMENTO POR TRANSPORTE AL PERSONAL POR JORNAL	63,840.00	0.00	63,840.00	0.00	24,370.24	24,370.24	24,370.24	39,469.76	39,469.76	0.00	38.17
041	SERVICIOS EXTRAORDINARIOS DE PERSONAL PERMANENTE	215,828.00	0.00	215,828.00	0.00	16,859.94	16,859.94	16,859.94	198,968.06	198,968.06	0.00	7.81
051	APORTE PATRONAL AL IGSS	10,940,688.00	0.00	10,940,688.00	0.00	5,386,298.44	5,386,298.44	5,386,298.44	5,554,389.56	5,554,389.56	0.00	49.23
055	APORTE PARA CLASES PASIVAS	2,324,613.00	0.00	2,324,613.00	0.00	1,329,146.80	1,329,146.80	1,329,146.80	995,466.20	995,466.20	0.00	57.18
061	DIETAS	1,248,000.00	0.00	1,248,000.00	0.00	502,000.00	502,000.00	476,000.00	746,000.00	746,000.00	26,000.00	40.22
071	AGUINALDO	8,544,735.00	4,700.00	8,549,435.00	0.00	182,740.19	182,740.19	182,740.19	8,366,694.81	8,366,694.81	0.00	2.14
072	BONIFICACIÓN ANUAL (BONO 14)	8,544,735.00	4,700.00	8,549,435.00	0.00	7,225,371.22	7,225,371.22	7,225,371.22	1,324,063.78	1,324,063.78	0.00	84.51
073	BONO VACACIONAL	183,200.00	0.00	183,200.00	0.00	9,727.98	9,727.98	9,727.98	173,472.02	173,472.02	0.00	5.31
111	ENERGÍA ELÉCTRICA	10,833,500.00	-450,000.00	10,383,500.00	0.00	4,845,450.76	4,845,450.76	4,845,450.76	5,538,049.24	5,538,049.24	0.00	46.66
112	AGUA	1,066,180.00	-350,000.00	716,180.00	0.00	264,699.65	264,699.65	264,699.65	451,480.35	451,480.35	0.00	36.96
113	TELEFONÍA	5,543,500.00	-330,145.00	5,213,355.00	0.00	2,240,909.79	1,209,147.35	1,209,147.35	2,972,445.21	4,004,207.65	0.00	23.19
114	CORREOS Y TELÉGRAFOS	8,200.00	0.00	8,200.00	0.00	0.00	0.00	0.00	8,200.00	8,200.00	0.00	0.00
115	EXTRACCIÓN DE BASURA Y DESTRUCCIÓN DE DESECHOS SÓLIDOS	538,600.00	-340,000.00	198,600.00	0.00	83,601.50	83,601.50	83,601.50	114,998.50	114,998.50	0.00	42.10
116	SERVICIOS DE LAVANDERÍA	431,700.00	-350,000.00	81,700.00	0.00	4,103.00	4,103.00	4,103.00	77,597.00	77,597.00	0.00	5.02
121	DIVULGACIÓN E INFORMACIÓN	9,803,000.00	-15,000.00	9,588,000.00	0.00	6,751,565.72	1,255,225.81	1,255,225.81	2,636,434.28	8,332,774.19	0.00	13.09
122	IMPRESIÓN, ENCUADERNACIÓN Y REPRODUCCIÓN	2,779,700.00	-13,000.00	2,766,700.00	0.00	1,041,555.46	655,183.85	655,183.85	1,725,144.54	2,111,516.15	0.00	23.68
131	VIÁTICOS EN EL EXTERIOR	2,520,000.00	0.00	2,520,000.00	0.00	60,560.57	60,560.57	60,560.57	2,459,439.43	2,459,439.43	0.00	2.40
133	VIÁTICOS EN EL INTERIOR	2,898,400.00	-29,000.00	2,869,400.00	0.00	428,679.54	428,679.54	428,679.54	2,440,720.46	2,440,720.46	0.00	14.94
136	RECONOCIMIENTO DE GASTOS	20,000.00	0.00	20,000.00	0.00	0.00	0.00	0.00	20,000.00	20,000.00	0.00	0.00
141	TRANSPORTE DE PERSONAS	428,500.00	-30,000.00	398,500.00	0.00	8,131.00	8,131.00	8,131.00	390,369.00	390,369.00	0.00	2.04
142	FLETES	227,300.00	0.00	227,300.00	0.00	64,577.45	64,577.45	64,577.45	162,722.55	162,722.55	0.00	28.41

Sistema de Contabilidad Inteorada Gubernamental
Ejecución de Gastos - Reportes - Información Consolidada
Ejecución del Presupuesto (Grupos Dinámicos)
 Expresado en Quetzales
 ENTIDAD = 11200034
 - ENTIDAD - RENGLON -
 DEL MES ENERO AL MES DE AGOSTO

PAGINA : 2 DE 5
 FECHA : 03/09/2020
 HORA : 12:28.59
 REPORTE : R00804768.rpt

EJERCICIO: 2,020

DESCRIPCION	ASIGNADO	MODIFICADO	VIGENTE	PRE COMPROMISO	COMPROMETIDO	DEVENGADO	PAGADO	SALDO POR COMPROMETER	SALDO POR DEVENGAR	SALDO POR PAGAR	% EJEC
151 ARRENDAMIENTO DE EDIFICIOS Y LOCALES	729,500.00	0.00	729,500.00	0.00	621,560.00	366,486.00	366,486.00	107,940.00	363,016.00	0.00	50.24
152 ARRENDAMIENTO DE TIERRAS Y TERRENOS	35,000.00	0.00	35,000.00	0.00	0.00	0.00	0.00	35,000.00	35,000.00	0.00	0.00
153 ARRENDAMIENTO DE MÁQUINAS Y EQUIPOS DE OFICINA	1,445,400.00	0.00	1,445,400.00	0.00	323,700.00	204,196.40	204,196.40	1,121,700.00	1,241,203.60	0.00	14.13
155 ARRENDAMIENTO DE MEDIOS DE TRANSPORTE	505,000.00	-5,000.00	500,000.00	0.00	24,591.84	24,591.84	24,591.84	475,408.16	475,408.16	0.00	4.92
156 ARRENDAMIENTO DE OTRAS MÁQUINAS Y EQUIPO	50,000.00	0.00	50,000.00	0.00	0.00	0.00	0.00	50,000.00	50,000.00	0.00	0.00
158 DERECHOS DE BIENES INTANGIBLES	6,626,800.00	0.00	6,626,800.00	0.00	1,387,711.93	1,273,291.93	1,273,291.93	5,239,088.07	5,353,508.07	0.00	19.21
162 MANTENIMIENTO Y REPARACIÓN DE EQUIPO DE OFICINA	350,300.00	0.00	350,300.00	0.00	56,312.79	56,312.79	56,312.79	293,987.21	293,987.21	0.00	16.08
163 MANTENIMIENTO Y REPARACIÓN DE EQUIPO MÉDICO, SANITARIO Y DE LABORATORIO	10,000.00	0.00	10,000.00	0.00	0.00	0.00	0.00	10,000.00	10,000.00	0.00	0.00
164 MANTENIMIENTO Y REPARACIÓN DE EQUIPOS EDUCACIONALES Y RECREATIVOS	907,766.00	-23,000.00	884,766.00	0.00	359,307.90	359,307.90	359,307.90	526,458.10	525,458.10	0.00	40.61
165 MANTENIMIENTO Y REPARACIÓN DE MEDIOS DE TRANSPORTE	580,500.00	0.00	580,500.00	0.00	147,258.10	147,258.10	147,258.10	433,241.90	433,241.90	0.00	25.37
166 MANTENIMIENTO Y REPARACIÓN DE EQUIPO PARA COMUNICACIONES	2,182,700.00	-5,000.00	2,177,700.00	0.00	16,738.20	16,738.20	16,738.20	2,160,961.80	2,160,961.80	0.00	0.77
168 MANTENIMIENTO Y REPARACIÓN DE EQUIPO DE CÓMPUTO	1,387,300.00	-25,000.00	1,362,300.00	0.00	78,780.00	78,780.00	78,780.00	1,283,520.00	1,283,520.00	0.00	5.78
169 MANTENIMIENTO Y REPARACIÓN DE OTRAS MAQUINARIAS Y EQUIPOS	2,000,500.00	160,000.00	2,160,500.00	0.00	754,722.04	747,722.04	747,722.04	1,405,777.96	1,412,777.96	0.00	34.61
171 MANTENIMIENTO Y REPARACIÓN DE EDIFICIOS	21,478,000.00	675,086.00	22,151,086.00	0.00	5,566,519.65	5,473,013.47	5,473,013.47	16,584,566.35	16,678,072.53	0.00	24.71
174 MANTENIMIENTO Y REPARACIÓN DE INSTALACIONES	5,889,000.00	-483,000.00	5,406,000.00	0.00	1,427,865.55	1,427,865.55	1,427,865.55	3,978,134.45	3,978,134.45	0.00	28.41
181 ESTUDIOS, INVESTIGACIONES Y PROYECTOS DE PRE-FACTIBILIDAD Y FACTIBILIDAD	4,520,000.00	-180,000.00	4,340,000.00	0.00	1,631,640.00	799,140.00	799,140.00	2,708,360.00	3,540,860.00	0.00	18.41
182 SERVICIOS MÉDICO-SANITARIOS	1,131,200.00	28,414.00	1,159,614.00	0.00	596,100.40	383,154.01	383,154.01	563,513.60	776,459.99	0.00	33.04
183 SERVICIOS JURÍDICOS	370,000.00	0.00	370,000.00	0.00	289,975.60	194,627.66	194,627.66	70,024.40	175,372.34	0.00	52.60
184 SERVICIOS ECONÓMICOS, FINANCIEROS, CONTABLES Y DE AUDITORÍA	370,000.00	0.00	370,000.00	0.00	0.00	0.00	0.00	370,000.00	370,000.00	0.00	0.00
185 SERVICIOS DE CAPACITACIÓN	18,388,300.00	0.00	18,388,300.00	0.00	1,628,453.83	1,367,783.83	1,367,783.83	16,759,846.17	17,020,516.17	0.00	7.44
186 SERVICIOS DE INFORMÁTICA Y SISTEMAS COMPUTARIZADOS	1,620,000.00	0.00	1,620,000.00	0.00	915,568.12	650,919.76	650,919.76	704,431.88	969,080.24	0.00	40.18
187 SERVICIOS POR ACTUACIONES ARTÍSTICAS Y DEPORTIVAS	75,000.00	0.00	75,000.00	0.00	0.00	0.00	0.00	75,000.00	75,000.00	0.00	0.00
188 SERVICIOS DE INGENIERÍA, ARQUITECTURA Y SUPERVISIÓN DE OBRAS	1,526,000.00	0.00	1,526,000.00	0.00	835,607.19	619,607.19	619,607.19	690,392.81	906,392.81	0.00	40.60
189 OTROS ESTUDIOS Y/O SERVICIOS	8,641,696.00	400,000.00	9,041,696.00	0.00	3,292,739.51	2,487,171.12	2,487,171.12	5,748,956.49	6,554,524.88	0.00	27.51
191 PRIMAS Y GASTOS DE SEGUROS Y FIANZAS	5,775,000.00	0.00	5,775,000.00	0.00	4,200,727.60	4,200,727.60	4,200,727.60	1,574,272.40	1,574,272.40	0.00	72.74
192 COMISIONES A RECEPTORES FISCALES Y RECAUDADORES	9,970,000.00	0.00	9,970,000.00	0.00	5,706,745.22	5,706,745.22	5,706,745.22	4,263,254.78	4,263,254.78	0.00	57.24
194 GASTOS BANCARIOS, COMISIONES Y OTROS GASTOS	350,000.00	0.00	350,000.00	0.00	117,574.58	117,301.94	117,301.94	232,425.41	232,698.06	0.00	33.51
195 IMPUESTOS, DERECHOS Y TASAS	1,299,250.00	0.00	1,299,250.00	0.00	174,420.32	174,420.32	174,420.32	1,124,829.68	1,124,829.68	0.00	13.42
196 SERVICIOS DE ATENCIÓN Y PROTOCOLO	2,307,000.00	-20,000.00	2,287,000.00	0.00	23,271.11	23,271.11	23,271.11	2,263,728.89	2,263,728.89	0.00	1.02
197 SERVICIOS DE VIGILANCIA	9,000,000.00	0.00	9,000,000.00	0.00	8,368,699.00	5,135,699.00	5,135,699.00	631,301.00	3,864,301.00	0.00	57.06

019

Sistema de Contabilidad Integrada Gubernamental
Ejecución de Gastos - Reportes - Información Consolidada
Ejecución del Presupuesto (Grupos Dinámicos)
 Expresado en Quetzales
 ENTIDAD = 11200034
 - ENTIDAD - RENGLO -
 DEL MES ENERO AL MES DE AGOSTO

PAGINA : 3 DE 5
 FECHA : 03/09/2020
 HORA : 12:28.59
 REPORTE : R00804768.rpt

EJERCICIO: 2,020

DESCRIPCION	ASIGNADO	MODIFICADO	VIGENTE	PRE COMPROMISO	COMPROMETIDO	DEVENGADO	PAGADO	SALDO POR COMPROMETER	SALDO POR DEVENGAR	SALDO POR PAGAR	% EJEC
199 OTROS SERVICIOS	4,658,000.00	387,000.00	5,045,000.00	0.00	2,278,041.70	1,866,883.58	1,866,883.58	2,766,958.30	3,078,016.42	0.00	38.99
211 ALIMENTOS PARA PERSONAS	1,755,000.00	-6,500.00	1,748,500.00	0.00	252,036.22	248,113.72	248,113.72	1,496,463.78	1,500,386.28	0.00	14.19
212 GRANOS, FORRAJES, CONCENTRADOS Y ALIMENTOS DESTINADOS A CONSUMO PARA ANIMALES	2,500.00	0.00	2,500.00	0.00	0.00	0.00	0.00	2,500.00	2,500.00	0.00	0.00
214 PRODUCTOS AGROFORESTALES, MADERA, CORCHO Y SUS MANUFACTURAS	509,600.00	-4,000.00	505,600.00	0.00	80,475.40	80,475.40	80,475.40	425,124.60	425,124.60	0.00	15.92
215 PRODUCTOS AGROPECUARIOS PARA COMERCIALIZACIÓN	1,000.00	0.00	1,000.00	0.00	0.00	0.00	0.00	1,000.00	1,000.00	0.00	0.00
219 OTROS ALIMENTOS, PRODUCTOS AGROFORESTALES Y AGROPECUARIOS	5,563,385.00	-361,500.00	5,201,885.00	0.00	1,002,080.79	1,002,080.79	1,002,080.79	4,199,804.21	4,199,804.21	0.00	19.28
223 PIEDRA, ARCILLA Y ARENA	86,850.00	0.00	86,850.00	0.00	35,561.15	35,561.15	35,561.15	51,288.85	51,288.85	0.00	40.95
224 PÓMEZ, CAL Y YESO	47,700.00	0.00	47,700.00	0.00	1,723.85	1,723.85	1,723.85	45,976.15	45,976.15	0.00	3.61
229 OTROS MINERALES	25,700.00	0.00	25,700.00	0.00	856.70	856.70	856.70	24,843.30	24,843.30	0.00	3.33
231 HILADOS Y TELAS	528,947.00	12,000.00	540,947.00	0.00	191,627.98	191,627.98	191,627.98	349,319.02	349,319.02	0.00	35.42
232 ACABADOS TEXTILES	506,500.00	0.00	506,500.00	0.00	144,543.98	144,543.98	144,543.98	361,956.02	361,956.02	0.00	28.54
233 PRENDAS DE VESTIR	1,154,697.00	0.00	1,154,697.00	0.00	44,459.09	36,694.09	36,694.09	1,110,237.91	1,118,002.91	0.00	3.18
239 OTROS TEXTILES Y VESTUARIO	101,600.00	-8,000.00	93,600.00	0.00	13,987.50	13,987.50	13,987.50	79,612.50	79,612.50	0.00	14.94
241 PAPEL DE ESCRITORIO	542,000.00	-10,000.00	532,000.00	0.00	40,100.90	40,100.90	40,100.90	491,899.10	491,899.10	0.00	7.54
242 PAPELES COMERCIALES, CARTULINAS, CARTONES Y OTROS	160,488.00	0.00	160,488.00	0.00	22,607.71	22,607.71	22,607.71	137,878.29	137,878.29	0.00	14.09
243 PRODUCTOS DE PAPEL O CARTÓN	1,368,715.00	60,000.00	1,428,715.00	0.00	290,842.54	290,842.54	290,842.54	1,137,872.46	1,137,872.46	0.00	20.36
244 PRODUCTOS DE ARTES GRÁFICAS	187,230.00	0.00	187,230.00	0.00	15,221.62	15,221.62	15,221.62	172,008.38	172,008.38	0.00	8.13
245 LIBROS, REVISTAS Y PERIÓDICOS	51,460.00	0.00	51,460.00	0.00	8,424.00	8,424.00	8,424.00	43,036.00	43,036.00	0.00	16.37
247 ESPECIES TIMBRADAS Y VALORES	34,500.00	0.00	34,500.00	0.00	4,000.00	4,000.00	4,000.00	30,500.00	30,500.00	0.00	11.59
249 OTROS PRODUCTOS DE PAPEL, CARTÓN E IMPRESOS	115,600.00	0.00	115,600.00	0.00	2,005.56	2,005.56	2,005.56	113,594.44	113,594.44	0.00	1.73
252 ARTÍCULOS DE CUERO	192,000.00	-2,000.00	190,000.00	0.00	22,915.20	22,915.20	22,915.20	167,084.80	167,084.80	0.00	12.06
253 LLANTAS Y NEUMÁTICOS	424,300.00	-5,000.00	419,300.00	0.00	38,075.89	38,075.89	38,075.89	381,224.11	381,224.11	0.00	9.08
254 ARTÍCULOS DE CAUCHO	232,290.00	0.00	232,290.00	0.00	51,712.86	51,712.86	51,712.86	180,577.14	180,577.14	0.00	22.26
261 ELEMENTOS Y COMPUESTOS QUÍMICOS	1,511,896.00	95,000.00	1,606,896.00	0.00	836,701.91	826,111.91	826,111.91	770,194.09	780,784.09	0.00	51.41
262 COMBUSTIBLES Y LUBRICANTES	2,656,807.00	0.00	2,656,807.00	0.00	629,677.04	629,677.04	629,677.04	2,027,129.96	2,027,129.96	0.00	23.70
263 ABONOS Y FERTILIZANTES	91,180.00	0.00	91,180.00	0.00	19,586.50	19,586.50	19,586.50	71,593.50	71,593.50	0.00	21.48
264 INSECTICIDAS, FUMIGANTES Y SIMILARES	85,970.00	0.00	85,970.00	0.00	16,380.25	16,380.25	16,380.25	69,589.75	69,589.75	0.00	19.05
265 ASFALTO Y SIMILARES	1,000.00	0.00	1,000.00	0.00	0.00	0.00	0.00	1,000.00	1,000.00	0.00	0.00
266 PRODUCTOS MEDICINALES Y FARMACÉUTICOS	424,325.00	0.00	424,325.00	0.00	55,126.75	43,226.75	43,226.75	369,198.25	381,098.25	0.00	10.19
267 TINTES, PINTURAS Y COLORANTES	2,880,800.00	50,000.00	2,930,800.00	0.00	1,330,770.81	1,330,770.81	1,330,770.81	1,600,029.19	1,600,029.19	0.00	45.41
268 PRODUCTOS PLÁSTICOS, NYLON, VINIL Y P.V.C.	1,604,965.00	235,000.00	1,839,965.00	0.00	906,528.55	900,403.55	900,403.55	933,436.45	939,561.45	0.00	48.94
269 OTROS PRODUCTOS QUÍMICOS Y CONEXOS	1,059,102.00	5,000.00	1,064,102.00	0.00	284,812.15	284,812.15	284,812.15	779,289.85	779,289.85	0.00	26.77

Sistema de Contabilidad Integrada Gubernamental
Ejecución de Gastos - Reportes - Información Consolidada
Ejecución del Presupuesto (Grupos Dinámicos)
 Expresado en Quetzales
 ENTIDAD = 11200034
 - ENTIDAD - RENGLON -
 DEL MES ENERO AL MES DE AGOSTO

PAGINA : 4 DE 5
 FECHA : 03/09/2020
 HORA : 12:28.59
 REPORTE : R00804768.rpt

EJERCICIO: 2,020

DESCRIPCIÓN	ASIGNADO	MODIFICADO	VIGENTE	PRE COMPROMISO	COMPROMETIDO	DEVENGADO	PAGADO	SALDO POR COMPROMETER	SALDO POR DEVENGAR	SALDO POR PAGAR	% EJEC
271 PRODUCTOS DE ARCILLA	208,000.00	0.00	208,000.00	0.00	52,196.22	52,196.22	52,196.22	155,803.78	155,803.78	0.00	25.09
272 PRODUCTOS DE VIDRIO	380,750.00	0.00	380,750.00	0.00	51,988.53	51,988.53	51,988.53	328,761.47	328,761.47	0.00	13.65
273 PRODUCTOS DE LOZA Y PORCELANA	207,500.00	0.00	207,500.00	0.00	53,161.15	53,161.15	53,161.15	154,338.85	154,338.85	0.00	25.62
274 CEMENTO	186,600.00	20,000.00	206,600.00	0.00	87,033.25	87,033.25	87,033.25	118,566.75	118,566.75	0.00	42.33
275 PRODUCTOS DE CEMENTO, PÓMEZ, ASBESTO Y YESO	291,500.00	170,000.00	461,500.00	0.00	141,371.96	141,371.96	141,371.96	320,128.04	320,128.04	0.00	30.63
279 OTROS PRODUCTOS DE MINERALES NO METÁLICOS	81,300.00	0.00	81,300.00	0.00	1,155.60	1,155.60	1,155.60	80,144.40	80,144.40	0.00	1.42
281 PRODUCTOS SIDERÚRGICOS	1,583,800.00	45,000.00	1,628,800.00	0.00	533,175.48	533,175.48	533,175.48	1,095,624.52	1,095,624.52	0.00	32.73
282 PRODUCTOS METALÚRGICOS NO FÉRRICOS	679,000.00	-25,000.00	654,000.00	0.00	93,849.46	93,849.46	93,849.46	560,150.54	560,150.54	0.00	14.35
283 PRODUCTOS DE METAL Y SUS ALEACIONES	885,300.00	30,000.00	915,300.00	0.00	316,362.78	316,362.78	316,362.78	598,937.22	598,937.22	0.00	34.56
284 ESTRUCTURAS METÁLICAS ACABADAS	413,000.00	59,145.00	472,145.00	0.00	206,712.37	206,712.37	206,712.37	265,432.63	265,432.63	0.00	43.78
286 HERRAMIENTAS MENORES	807,800.00	5,000.00	812,800.00	0.00	181,193.82	181,193.82	181,193.82	631,606.18	631,606.18	0.00	22.29
289 OTROS PRODUCTOS METÁLICOS	379,100.00	-20,000.00	359,100.00	0.00	87,125.90	87,125.90	87,125.90	271,974.10	271,974.10	0.00	24.26
291 ÚTILES DE OFICINA	624,050.00	-5,000.00	619,050.00	0.00	83,691.07	82,502.07	82,502.07	535,358.93	536,547.93	0.00	13.33
292 PRODUCTOS SANITARIOS, DE LIMPIEZA Y DE USO PERSONAL	1,732,332.00	170,000.00	1,902,332.00	0.00	1,002,914.45	985,071.95	985,071.95	899,417.55	917,260.05	0.00	51.78
293 ÚTILES EDUCACIONALES Y CULTURALES	247,922.00	0.00	247,922.00	0.00	48,470.84	48,470.84	48,470.84	199,451.36	199,451.36	0.00	19.55
294 ÚTILES DEPORTIVOS Y RECREATIVOS	69,995.00	0.00	69,995.00	0.00	5,811.16	5,811.16	5,811.16	64,183.84	64,183.84	0.00	8.30
295 ÚTILES MENORES, SUMINISTROS E INSTRUMENTAL MÉDICO-QUIRÚRGICOS, DE LABORATORIO Y CUIDADO DE LA SALUD	184,849.00	224,000.00	408,849.00	0.00	174,270.23	171,570.23	171,570.23	234,578.77	237,278.77	0.00	41.96
296 ÚTILES DE COCINA Y COMEDOR	516,100.00	-25,000.00	491,100.00	0.00	65,175.37	65,175.37	65,175.37	425,924.63	425,924.63	0.00	13.27
297 MATERIALES, PRODUCTOS Y ACCS. ELÉCTRICOS, CABLEADO ESTRUCTURADO DE REDES INFORMÁTICAS Y TELEFÓNICAS	3,654,500.00	0.00	3,654,500.00	0.00	963,484.04	962,440.14	962,440.14	2,691,015.96	2,692,059.86	0.00	26.34
298 ACCESORIOS Y REPUESTOS EN GENERAL	2,410,882.00	0.00	2,410,882.00	0.00	724,609.51	722,009.51	720,514.51	1,686,272.49	1,688,872.49	1,495.00	29.95
299 OTROS MATERIALES Y SUMINISTROS	1,385,172.00	51,500.00	1,436,672.00	0.00	342,296.04	340,312.24	340,312.24	1,094,375.96	1,096,359.76	0.00	23.69
311 TIERRAS Y TERRENOS	25,000,000.00	0.00	25,000,000.00	0.00	0.00	0.00	0.00	25,000,000.00	25,000,000.00	0.00	0.00
312 EDIFICIOS, ESTRUCTURAS E INSTALACIONES	900,000.00	0.00	900,000.00	0.00	0.00	0.00	0.00	900,000.00	900,000.00	0.00	0.00
313 OTROS BIENES MUEBLES PREEXISTENTES	940,000.00	0.00	940,000.00	0.00	0.00	0.00	0.00	940,000.00	940,000.00	0.00	0.00
321 MAQUINARIA Y EQUIPO DE PRODUCCIÓN	12,500,000.00	-7,700,000.00	4,800,000.00	0.00	452,948.00	452,948.00	452,948.00	4,347,052.00	4,347,052.00	0.00	9.44
322 MOBILIARIO Y EQUIPO DE OFICINA	2,500,000.00	-1,200,000.00	1,300,000.00	0.00	5,756.00	5,756.00	5,756.00	1,294,244.00	1,294,244.00	0.00	0.44
323 MOBILIARIO Y EQUIPO MÉDICO-SANITARIO Y DE LABORATORIO	160,000.00	1,200,000.00	1,360,000.00	0.00	10,325.00	10,325.00	10,325.00	1,349,675.00	1,349,675.00	0.00	0.76
324 EQUIPO EDUCACIONAL, CULTURAL Y RECREATIVO	3,500,000.00	9,000,000.00	12,500,000.00	0.00	0.00	0.00	0.00	12,500,000.00	12,500,000.00	0.00	0.00
325 EQUIPO DE TRANSPORTE	3,500,000.00	-2,800,000.00	700,000.00	0.00	0.00	0.00	0.00	700,000.00	700,000.00	0.00	0.00
326 EQUIPO PARA COMUNICACIONES	7,000,000.00	-4,000,000.00	3,000,000.00	0.00	1,192,363.00	1,192,363.00	1,192,363.00	1,807,637.00	1,807,637.00	0.00	39.75
328 EQUIPO DE CÓMPUTO	8,000,000.00	0.00	8,000,000.00	0.00	2,737,413.74	1,359,870.74	1,359,870.74	5,262,586.26	6,640,129.26	0.00	17.00

Sistema de Contabilidad Integridad Gubernamental
Ejecución de Gastos - Reportes - Información Consolidada
Ejecución del Presupuesto (Grupos Dinámicos)
 Expresado en Quetzales
 ENTIDAD = 11200034
 - ENTIDAD - RENGLON -
 DEL MES ENERO AL MES DE AGOSTO

PAGINA : 5 DE 5
 FECHA : 03/09/2020
 HORA : 12:28.59
 REPORTE : R00804768.rpt

EJERCICIO: 2,020

DESCRIPCION	ASIGNADO	MODIFICADO	VIGENTE	PRE COMPROMISO	COMPROMETIDO	DEVENGADO	PAGADO	SALDO POR COMPROMETER	SALDO POR DEVENGAR	SALDO POR PAGAR	% EJEC
329 OTRAS MAQUINARIAS Y EQUIPOS	60,000,000.00	5,500,000.00	65,500,000.00	0.00	3,241,695.00	3,145,095.00	3,145,095.00	62,258,305.00	62,354,905.00	0.00	4.80
332 CONSTRUCCIONES DE BIENES NACIONALES DE USO NO COMÚN	188,000,000.00	0.00	188,000,000.00	0.00	102,000,000.00	37,265,627.77	37,265,627.77	86,000,000.00	150,734,372.23	0.00	19.82
351 LIBROS, REVISTAS Y OTROS ELEMENTOS COLECCIONABLES	150,000.00	0.00	150,000.00	0.00	0.00	0.00	0.00	150,000.00	150,000.00	0.00	0.00
411 AYUDA PARA FUNERALES	100,000.00	0.00	100,000.00	0.00	10,000.00	10,000.00	10,000.00	90,000.00	90,000.00	0.00	10.00
412 PRESTACIONES PÓSTUMAS	500,000.00	0.00	500,000.00	0.00	0.00	0.00	0.00	500,000.00	500,000.00	0.00	0.00
413 INDEMNIZACIONES AL PERSONAL	7,000,000.00	0.00	7,000,000.00	0.00	5,312,185.80	5,312,185.80	5,312,185.80	1,687,814.20	1,687,814.20	0.00	75.89
415 VACACIONES PAGADAS POR RETIRO	400,000.00	0.00	400,000.00	0.00	185,763.29	185,763.29	185,763.29	214,236.71	214,236.71	0.00	46.44
416 BECAS DE ESTUDIO EN EL INTERIOR	20,362,666.00	428,000.00	20,790,666.00	0.00	10,581,302.16	10,580,102.16	10,580,102.16	10,209,363.84	10,210,563.84	0.00	50.89
417 BECAS DE ESTUDIO EN EL EXTERIOR	3,000,000.00	0.00	3,000,000.00	0.00	0.00	0.00	0.00	3,000,000.00	3,000,000.00	0.00	0.00
456 SERVICIOS GUBERNAMENTALES DE FISCALIZACIÓN	1,976,235.00	0.00	1,976,235.00	0.00	1,317,488.00	1,317,488.00	1,317,488.00	658,747.00	658,747.00	0.00	66.67
472 TRANSFERENCIAS A ORGANISMOS E INSTITUCIONES INTERNACIONALES	65,000.00	0.00	65,000.00	0.00	38,534.90	38,534.90	38,534.90	26,465.10	26,465.10	0.00	59.28
TOTAL 11200034 INSTITUTO TÉCNICO DE CAPACITACIÓN Y PRODUCTIVIDAD (INTECAP)	790,494,152.00	0.00	790,494,152.00	0.00	322,032,470.88	242,009,103.36	241,981,608.36	468,461,681.12	548,485,048.64	27,495.00	30.61



REPORTES DE:
INFORMES DE GESTION Y RENDICIÓN DE CUENTAS


**Informes de Gestión y Rendición de Cuentas
Plantilla de Complemento a la Ejecución Física**

Entidad: INSTITUTO TÉCNICO DE CAPACITACIÓN Y PRODUCTIVIDAD -INTECAP-
 Ejercicio: 2020
 Período: MAYO-AGOSTO

CIGRC02

Frg	Spg	Pry	Act	Obr	Producto / Subproducto	Descripción Según la RCP*	Unidad de Medida del Producto / Subproducto	Ubg	Número de Beneficiarios (Planificados)	Unidad de Medida de los Beneficiarios
11	0	0	02	0	PERSONAS BENEFICIADAS CON CAPACITACIÓN TÉCNICA PROFESIONAL	FORMACIÓN OCUPACIONAL CERTIFICABLE	PARTICIPANTES	0101	16,479	PERSONAS ATENDIDAS
								0502	9,843	
								0901	6,960	
								2001	2,552	
								1601	4,296	
								TOTAL	40,130	
11	0	0	03	0	PERSONAS BENEFICIADAS CON CAPACITACIÓN TÉCNICA PROFESIONAL	CAPACITACIÓN NO CERTIFICABLE	PARTICIPANTES	0101	213,848	PERSONAS ATENDIDAS
								0502	72,221	
								0901	53,361	
								2001	26,420	
								1601	35,364	
								TOTAL	401,214	
11	0	0	04	0	EMPRESAS CON ASISTENCIA TÉCNICA	ASISTENCIA TÉCNICA	EMPRESAS	0101	368	EMPRESAS ATENDIDAS
								0502	165	
								0901	63	
								2001	68	
								1601	69	
								TOTAL	733	
11	0	0	05	0	PERSONAS EVALUADAS CON CERTIFICACIÓN LABORAL	CERTIFICACIÓN LABORAL	PARTICIPANTES	0101	1,998	PERSONAS EVALUADAS
								0502	2,258	
								0901	500	
								2001	100	
								1601	500	
								TOTAL	5,356	

*RCP: Red de Categorías Programáticas




Intecap
 JEFATURA
 DIVISION DE PLANIFICACION

Información Institucional

Mecanismos de Cumplimiento de Metas	Documento de Respaldo	
<p>El Instituto Técnico de Capacitación y Productividad -INTECAP-, teniendo la certificación ISO 9001:2015, nos comprometemos a darle seguimiento a las acciones de Capacitación del Recurso Humano y a la atención de las empresas, instituciones o personas interesadas en solucionar problemas en procesos inherentes, y, para ello disponemos de procedimientos de calidad tanto en la planificación como en la ejecución de las metas o acciones, entre otros.</p>	Desarrollo de la Formación Profesional (P.O.DR-02)	19/09/2017
	Desarrollo de la Asistencia Técnica (P.O.DR-03)	06/09/2017
	Elaboración del Plan de Contingencia (R.O.DP-03)	30/11/2017
	Rendimiento de Ejecución de Servicios de Capacitación (R.O.DR-034)	24/08/2017
	Boleta de Supervisión de Asistencia Técnica (R.O.DR-026)	20/09/2017
	Control de seguimiento en la empresa (R.O.DR-037)	24/05/2017
	Recolección de datos de Supervisión de Servicios de Capacitación (U.O.DR-02)	24/11/2017
	Tipos de Productos (Servicios) de Formación Profesional y Capacitación que brinda el INTECAP (G.O.DT-02)	31/10/2017
	Oferta de servicios Certificación de Competencias Laborales (G.G.CL-01)	03/05/2013
	Diseño y desarrollo de esquemas de certificación (P.S.CL-01)	10/02/2016
Catálogo de la Oferta Formativa Certificable		

Medidas de Transparencia y Calidad del Gasto Implementadas	Documento de Respaldo	
<p>Tal y como lo indica el DTP5, en el apartado de Medios de Verificación, el INTECAP, disponemos de un sistema informático denominado Sistema de Información Técnica Institucional de la Operación -SITIO-, en el cual todas las Centros de Costo (Divisiones Regionales y sus respectivos Centros de Capacitación, Departamento de Servicios Empresariales y las Delegaciones Departamentales), ingresan la información cuantitativa y cualitativa de los eventos impartidos y la División de Planificación realiza el monitoreo de las acciones de Formación Técnica Profesional, Certificación Laboral, como de Asistencia Técnica.</p>	<p>Reportes estadísticos generados por el SITIO:</p> <ol style="list-style-type: none"> 1. Avance del Grado de la Ejecución del POA; 2. Avance del Grado de la Ejecución del POA por Producto; 3. Avance del POA Resumen: <ol style="list-style-type: none"> 3.1 Detalle avance del POA 3.2 Eventos Programados 3.3 Eventos Cancelados 3.4 Eventos Finalizados Pendientes 3.5 Eventos de Asistencia Técnica 3.6 Eventos Atayc y ADOF 4. Avance del POA Detalle Mensual (con igual batería de reportes 3.2 a 3.6) 5. Avance del POA eventos con nombre (con igual batería de reportes 3.2 a 3.6) 6. Avance del POA a nivel de Servicios Directos al Cliente y Delegaciones Departamentales 7. Avance del POA integrado. 	<p>La implementación del SITIO, data del año 2000</p>



INTECAP
 JEFEATURA
 DIVISION DE PLANIFICACION

**FORMACIÓN TÉCNICA PROFESIONAL POR ESPECIALIDAD
MAYO-AGOSTO 2020**

ESPECIALIDAD	No. PARTICIPANTES
ADMINISTRACIÓN	42,212
INFORMÁTICA	34,580
GASTRONOMÍA	13,159
MECÁNICA AUTOMOTRIZ	10,653
ESTETICISMO	9,949
EDUCACIÓN	8,758
ELECTRICIDAD	8,516
PANADERÍA Y REPOSTERÍA	7,497
CONFECCION ARTESANAL	5,707
CALIDAD	4,779
MANUALIDADES	4,573
BANCA Y SEGUROS	3,749
RECURSOS HUMANOS	3,517
SOLDADURA	3,344
MECÁNICA INDUSTRIAL	3,312
ELECTRÓNICA	2,106
DECORACION	1,821
HOTELERÍA	1,744
ALBAÑILERIA	1,651
REFRIGERACIÓN Y AIRE ACONDICIONADO	1,390
CONDUCCIÓN DE GRUPOS	1,355
CARPINTERIA	1,297
CONFECCION INDUSTRIAL	1,201
MECÁNICA DE MOTOCICLETAS	1,081
CARNICOS	915
OTRAS ESPECIALIDADES	10,960
TOTAL	189,828




JEFATURA
DIVISION DE PLANIFICACION

SEGUIMIENTO DE INDICADORES

A MES 8 AÑO 2,020

Fecha: 04/09/2020
Hora: 02:17:48p.m.
Página : 1 DE 1
Reporte : R00815097.rpt

Institución: 1120-0034-000-00 INSTITUTO TÉCNICO DE CAPACITACIÓN Y PRODUCTIVIDAD (INTECAP)

INDICADOR		Programacion Inicial	Ejecucion Acumulada	% de Avance
No. Correlativo	Nombre del Indicador			
1	1. Tasa de incremento anual de cobertura de participantes atendidos en cursos de capacitación y en acciones de certificación laboral <div style="text-align: center;">  <p> Antecap FEFATURA DIVISIÓN DE PLANIFICACIÓN </p> </div>	5,91030	-54,62720	-924.27

**INFORME CUATRIMESTRAL
CORRESPONDIENTE AL PERIODO
MAYO - AGOSTO 2020**

**INSTITUTO TECNICO DE CAPACITACION Y PRODUCTIVIDAD
-INTECAP-**

Atentamente informo a usted, las actividades realizadas durante periodo de mayo a agosto de 2020

- **PROYECTO AMPLIACION CENTRO DE CAPACITACION SANTA LUCIA COTZUMALGUAPA**

1. INFORMACION GENERAL

PROYECTO:	AMPLIACION CENTRO DE CAPACITACION SANTA LUCIA COTZUMALGUAPA
UBICACIÓN:	SANTA LUCIA COTZUMALGUAPA, ESCUINTLA
SNIP/SEGEPLAN:	207186
LICENCIA DE CONSTRUCCION:	8778
LICENCIA AMBIENTAL:	No. 05018-2018 /DIGARN Categoría C, Código A50FWL7PHC
CONTRATO No.:	GE-AL-33-2019
MONTO INICIAL:	Q. 15,987,287.80
FECHA DE CONTRATO:	Del 21 de junio de 2019
EMPRESA:	TYRSA INGENIEROS
FECHA DE INICIO:	9 de Julio de 2019
FECHA DE FINALIZACION:	8 de mayo de 2020
FECHA DE FINALIZACIÓN MOD.:	31 de agosto de 2020
TIEMPO CONTRACTUAL:	10 meses
ANTICIPO:	Q. 3,197,457.56
SUPERVISOR DE INTECAP:	Arq. Adolfo Sergio Guillermo Vela Urizar, Colegiado 5,354
DELEGADO RESIDENTE:	Ing. Milton Heberto Pineda Elizondo, Colegiado 3819

2.0 INFORMACION FINANCIERA

De acuerdo a la cláusula TERCERA: VALOR DEL CONTRATO Y FORMA DE PAGO; Inciso a) Anticipo, se otorgó un anticipo por el 20% del monto original del contrato, el cual asciende a un monto de Q. 3,197,547.56 el cual será amortizado en el pago de estimaciones mensuales.

AVANCE FINANCIERO EN CONTRATO	46.00%
AVANCE FISICO EN CONTRATO	53.05%

Nota: Este porcentaje se calcula en función del contrato con un monto de Q. 15,987,287.80 y el avance financiero está en función de la estimación 09, en trámite de pago la estimación 10 Y 11.

3.0 PAGOS A EFECTUADOS PRIMER CUATRIMESTRE CON PRESUPUESTO 2020

ESTIMACIÓN No. 7:	06
PERIODO:	01 AL 31 DE DICIEMBRE DEL AÑO 2019
TOTAL, DE ESTIMACIÓN:	Q. 1,039,232.36
AMORTIZACIÓN DEL ANTICIPO (20%):	Q. 207,846.47
MONTO NETO:	Q. 831,385.89

ESTIMACIÓN No. 7:	07
PERIODO:	01 AL 31 DE ENERO DEL AÑO 2020
TOTAL, DE ESTIMACIÓN:	Q. 839,956.93
AMORTIZACIÓN DEL ANTICIPO (20%):	Q. 167,991.39
MONTO NETO:	Q. 671,965.54

ESTIMACIÓN No. 8:	08
PERIODO:	01 AL 29 DE FEBRERO DEL AÑO 2020
TOTAL, DE ESTIMACIÓN:	Q. 1,028,428.85
AMORTIZACIÓN DEL ANTICIPO (20%):	Q. 205,685.77
MONTO NETO:	Q. 822,743.08

ESTIMACIÓN No. 9:	09
PERIODO:	01 AL 16 DE MARZO DEL AÑO 2020
TOTAL, DE ESTIMACIÓN:	Q. 540,566.96
AMORTIZACIÓN DEL ANTICIPO (20%):	Q. 108,113.39
MONTO NETO:	Q. 432,453.57

TOTAL, ESTIMACIONES ACUMULADO 2DO. CUATRIMESTRE AÑO 2020:

Debido a la situación actual del país y las medidas decretadas por el Presidente de la República, las estimaciones del segundo cuatrimestre no reflejan algún incremento.

ESTIMACIÓN No. 10:	10 PENDIENTE
PERIODO:	04 AL 31 DE JULIO DEL AÑO 2020
TOTAL, DE ESTIMACIÓN:	Q. 612,367.89
AMORTIZACIÓN DEL ANTICIPO (20%):	Q. 122,473.58
MONTO NETO:	Q. 489,894.31

ESTIMACIÓN No. 11:	11 PENDIENTE
PERIODO:	01 AL 31 DE AGOSTO DEL AÑO 2020
TOTAL, DE ESTIMACIÓN:	Q. 253,068.21
AMORTIZACIÓN DEL ANTICIPO (20%):	Q. 50,613.64
MONTO NETO:	Q. 202,454.57

4.0 DOCUMENTOS MODIFICATORIOS

NO SE HAN GENERADO DOCUMENTOS MODIFICATORIOS A LA FECHA.

4 GRAN TOTAL ACUMULADO AÑO 2020:

GRAN TOTAL:	Q. 3,448,185.10
--------------------	------------------------

REGISTRO FOTOGRAFICO



Fotografia 1: IMAGEN VISTA PANORAMICA



Fotografia 2: IMAGEN FACHADA FRONTAL



Fotografía 3: IMAGEN FACHADA POSTERIOR



Fotografía 4: IMAGEN FACHADA FRONTAL



Fotografía 5: IMAGEN INTERIOR DE SALONES




Fotografía 6: IMAGEN INTERIOR DE SALONES



Fotografía 7: IMAGEN MODULO DE ELEVADOR


Arq. Denice Graciela Polanco
Consultor II
Departamento Diseño e Infraestructura

Intecap
DEPARTAMENTO DISEÑO E
INFRAESTRUCTURA


Arq. Adolfo Sergio Guillermo Vela Urizar
Colegiado Activo N° 5.354
Supervisor de obras INTECAP.

**INFORME CUATRIMESTRAL
CORRESPONDIENTE AL PERIODO
MAYO - AGOSTO 2020**

**INSTITUTO TECNICO DE CAPACITACION Y PRODUCTIVIDAD
-INTECAP-**

- **PROYECTO MEJORAMIENTO DEL CENTRO DE CAPACITACION GUATEMALA DOS**

1. INFORMACION GENERAL

PROYECTO:	Mejoramiento del Centro de Capacitación Guatemala 2.
UBICACIÓN:	34 Av. Y 11 Calle final, Colonia Justo Rufino Barrios, Zona 21
SNIP/SEGEPLAN:	184264
LICITACIÓN No.:	07-2018
NOG:	8562911
CONTRATO No.:	GE-AL-92-2018
MONTO INICIAL:	Q. 26,298,772.93
FECHA DE CONTRATO:	Del 4 de diciembre de 2018
EMPRESA:	CONSTRUCTORA GUERRA, SOCIEDAD ANONIMA.
FECHA DE INICIO:	8 de diciembre de 2018
FECHA DE FINALIZACION:	3 de marzo de 2020
FECHA DE FINALIZACIÓN MOD.:	31 de agosto de 2020
TIEMPO CONTRACTUAL:	20.8 meses
TIEMPO TRANSCURRIDO	16.5 meses
ANTICIPO:	Q. 5,259,754.59
SUPERVISOR DE INTECAP:	Arq. Adolfo Sergio Guillermo Vela Urizar, Colegiado 5,354
DELEGADO RESIDENTE:	Ing. Luis Eduardo Morán Valenzuela Colegiado 9,844

2.0 INFORMACION FINANCIERA

De acuerdo a la cláusula TERCERA: VALOR DEL CONTRATO Y FORMA DE PAGO; Inciso a) Anticipo, se otorgó un anticipo por el 20% del monto original del contrato, el cual asciende a un monto de Q. 5,259,754.59, el cual será amortizado en el pago de estimaciones mensuales.

AVANCE FINANCIERO EN CONTRATO	96.00%
AVANCE FISICO EN CONTRATO	100.00%

Nota: Este porcentaje se calcula en función del nuevo valor del contrato con un monto de Q31.463.822.64, aprobado el 14 de julio del 2020 y el avance financiero está en función de la estimación 16, en trámite de pago la estimación 17 y 18.

3.0 PAGOS A EFECTUADOS PRIMER CUATRIMESTRE CON PRESUPUESTO 2020

PERIODO No. 11:	01 AL 31 DE DICIEMBRE DEL AÑO 2019
TOTAL, DE ESTIMACIÓN:	Q. 1,924,804.53
AMORTIZACIÓN DEL ANTICIPO (20%):	Q. 81,802.40
MONTO NETO:	Q. 327,209.59
PERIODO No. 12:	01 AL 31 DE ENERO DEL AÑO 2020
TOTAL, DE ESTIMACIÓN:	Q. 409,011.99
AMORTIZACIÓN DEL ANTICIPO (20%):	Q. 81,802.40
MONTO NETO:	Q. 327,209.59
ESTIMACIÓN No. 13:	13 EN TRAMITE
PERIODO:	01 AL 29 DE FEBRERO DEL AÑO 2020
TOTAL, DE ESTIMACIÓN:	Q. 197,033.09
AMORTIZACIÓN DEL ANTICIPO (20%):	Q. 39,406.62
MONTO NETO:	Q. 157,626.47
ESTIMACIÓN No. 14:	14 EN TRAMITE
PERIODO:	01 AL 17 DE MARZO DEL AÑO 2020
TOTAL, DE ESTIMACIÓN:	Q. 148,406.10
AMORTIZACIÓN DEL ANTICIPO (20%):	Q. 29,681.22
MONTO NETO:	Q. 118,742.88

TOTAL, ESTIMACIONES ACUMULADO 2DO. CUATRIMESTRE AÑO 2020:

ESTIMACIÓN No. 15:	15
PERIODO:	25 DE MAYO AL 8 DE JUNIO DEL AÑO 2020
TOTAL, DE ESTIMACIÓN:	Q. 187,526.84
AMORTIZACIÓN DEL ANTICIPO (20%):	Q. 37,505.37
MONTO NETO:	Q. 150,021.47
ESTIMACIÓN No. 16:	16
PERIODO:	09 AL 30 DE JUNIO DEL AÑO 2020
TOTAL, DE ESTIMACIÓN:	Q. 7,662.58
AMORTIZACIÓN DEL ANTICIPO (20%):	Q. 1,532.52
MONTO NETO:	Q. 6,130.07
ESTIMACIÓN No. 17:	17 EN TRAMITE
PERIODO:	01 AL 31 DE JULIO DEL AÑO 2020
TOTAL, DE ESTIMACIÓN:	Q. 27,266.61
AMORTIZACIÓN DEL ANTICIPO (20%):	Q. 5,453.32
MONTO NETO:	Q. 21,813.29
ESTIMACIÓN No. 18:	18 EN TRAMITE
PERIODO:	01 AL 31 DE AGOSTO DEL AÑO 2020
TOTAL, DE ESTIMACIÓN:	Q. 331,371.16
AMORTIZACIÓN DEL ANTICIPO (20%):	Q. 66,274.23
MONTO NETO:	Q. 265,096.93

TOTAL, ACUMULADO,	Q	553,826.59
SUMATORIA DE ANTICIPO (-)	Q	110,765.32
TOTAL, LIQUIDO	Q	443,061.27

4.0 DOCUMENTOS MODIFICATORIOS

SE HAN GENERADO A LA FECHA CINCO DOCUMENTOS MODIFICATORIOS Y SUS PAGOS RESPECTIVOS, PARA EL CUATRIMESTRE 2 SE REALIZARON LOS SIGUIENTES:

Documento modificadorio número dos (2) Acuerdo de Trabajo Extra uno (1). Se realizó un incremento de Q6,143,131.39.

ATE 1

ESTIMACIÓN No. 6: 6
PERIODO: 25 DE MAYO AL 08 DE JUNIO DEL AÑO 2020
TOTAL, DE ESTIMACIÓN: Q1,106,080.75
MONTO NETO: Q1,106,080.75

ATE 1
ESTIMACIÓN No. 7: 7
PERIODO: 09 DE JUNIO AL 31 DE JUNIO DEL AÑO 2020
TOTAL, DE ESTIMACIÓN: Q438,914.59
MONTO NETO: Q438,914.59

ATE 1
ESTIMACIÓN No. 8: 8 EN TRAMITE
PERIODO: 01 AL 31 DE JULIO DEL AÑO 2020
TOTAL, DE ESTIMACIÓN: Q351,818.15
MONTO NETO: Q438,914.59

ATE 1
ESTIMACIÓN No. 9: 9 EN TRAMITE
PERIODO: 01 AL 31 DE AGOSTO DEL AÑO 2020
TOTAL, DE ESTIMACIÓN: Q47,620.08
MONTO NETO: Q47,620.08

Documento modificador número tres (4) Trabajo Suplementario uno (01). Se amplía la cantidad de renglones relacionados con el muro soil nailing para cubrir un área adicional y así, brindar mayor estabilidad al talud del centro, distribuyendo estas áreas donde pueden originarse fallas que puedan comprometer la seguridad de los edificios en el lindero norte. Se realizó un incremento de Q1,268,303.66.

DOC. MOD. 4
OTS 1
ESTIMACIÓN No. 1: 01 EN TRAMITE
PERIODO: 15 AL 31 DE JULIO DEL 2020
TOTAL, DE ESTIMACIÓN: Q.1,242,638.01
AMORTIZACIÓN DEL ANTICIPO (20%): Q. 248,527.60
MONTO NETO: Q. 994,110.41

DOC. MOD. 4
OTS 1
ESTIMACIÓN No. 2: 02 EN TRAMITE
PERIODO: 01 AL 31 DE AGOSTO DEL 2020
TOTAL, DE ESTIMACIÓN: Q.1,242,638.01
AMORTIZACIÓN DEL ANTICIPO (20%): Q. 25,665.85
MONTO NETO: Q. 25,665.85

Documento modificador número cinco (5) Acuerdo de Trabajo Extra (02). Estos trabajos se ejecutarán para realizar mejoras y reparaciones necesarias en el Centro de Capacitación Guatemala 2. Se realizó un incremento de Q1,827,492.09.

DOC. MOD. 5

ATE 2

ESTIMACIÓN No. 1:	01 EN TRAMITE
PERIODO:	15 AL 31 DE JULIO DEL AÑO 2020
TOTAL, DE ESTIMACIÓN:	Q.1,372,613.62
AMORTIZACIÓN DEL ANTICIPO (20%):	Q. 274,522.72
MONTO NETO:	Q. 1,098,090.90

DOC. MOD. 5

ATE 2

ESTIMACIÓN No. 2:	02 EN TRAMITE
PERIODO:	01 AL 31 DE AGOSTO DEL AÑO 2020
TOTAL, DE ESTIMACIÓN:	Q.454,787.47
AMORTIZACIÓN DEL ANTICIPO (20%):	Q. 181,495.23
MONTO NETO:	Q. 273,292.24

4 GRAN TOTAL ACUMULADO AÑO 2020:

GRAN TOTAL:	Q. 7,202,252.56
--------------------	------------------------

REGISTRO FOTOGRAFICO



Fotografía 1: IMAGEN PARQUEO



Fotografía 2: IMAGEN ÁREA DE ESTAR



Fotografía 3: IMAGEN PARQUEO




Fotografía 4: IMAGEN PARQUEO



Fotografía 5: IMAGEN PARQUEO




Fotografía 6: IMAGEN PORTÓN



Fotografía 7: IMAGEN DISIPADOR VERTICAL



Fotografía 8: IMAGEN MURO POSTERIOR



Fotografía 9: IMAGEN MURO POSTERIOR




**Fotografía 10: IMAGEN FUNDICIÓN
DE PARTE INFERIOR DE MICRO
CUENCA**



Fotografía11: IMAGEN PANORAMICA




Fotografía12: IMAGEN PANORAMICA MURO SOIL NAILING Y REFORESTACION



Fotografía13: IMAGEN DE CUENCA



Fotografía14: IMAGEN DE CUENCA



Fotografía15: IMAGEN DE CUENCA



Fotografía16: IMAGEN DE REFORESTACIÓN



Fotografía16: IMAGEN DE REFORESTACIÓN



Fotografía 17: IMAGEN REFORESTACION

Fotografía 18: IMAGEN REFORESTACION



Fotografía 119: IMAGEN PANORAMICA DESDE VIA ALTERNA DEL SUR



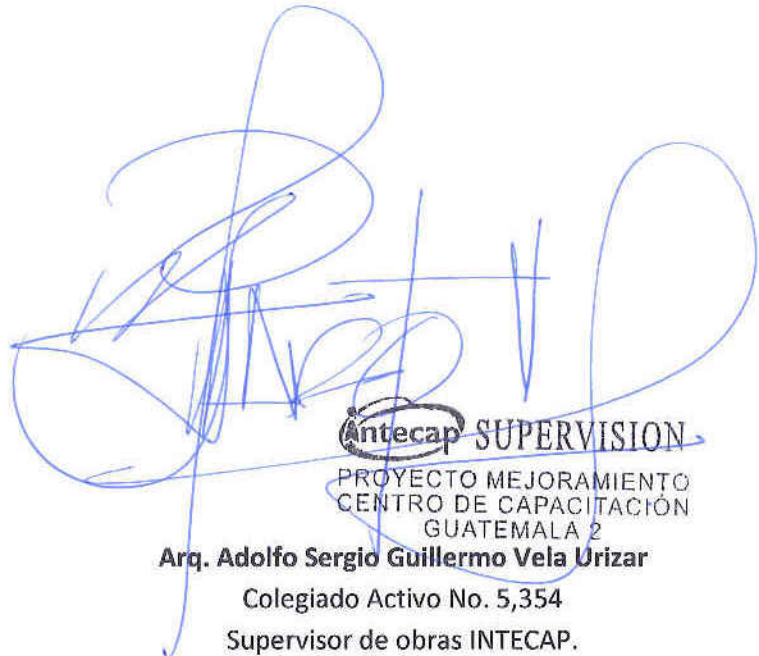
Arq. Denice Graciela Polanco

Consultor II

Departamento Diseño e Infraestructura

Antecap

DEPARTAMENTO DE DISEÑO E
INFRAESTRUCTURA



Antecap SUPERVISION

PROYECTO MEJORAMIENTO
CENTRO DE CAPACITACIÓN
GUATEMALA 2

Arq. Adolfo Sergio Guillermo Vela Urizar

Colegiado Activo No. 5,354

Supervisor de obras INTECAP.

**INFORME CUATRIMESTRAL
CORRESPONDIENTE AL PERIODO
MAYO - AGOSTO 2020**

**INSTITUTO TECNICO DE CAPACITACION Y PRODUCTIVIDAD
-INTECAP-**

Atentamente informo a usted, las actividades realizadas durante periodo de mayo a agosto de 2020, según contrato en mención.

- PROYECTO CONSTRUCCION DEL CENTRO DE CAPACITACION VILLA NUEVA

1. INFORMACION GENERAL

PROYECTO:	Construcción Centro de Capacitación Villa Nueva.
UBICACIÓN:	16 avenida 5-90, lote 2 zona 4, Parque Industrial Las Américas Municipio de Villa Nueva.
SNIP/SEGEPLAN:	170839
LICITACIÓN No.:	07-2018
LICENCIA AMBIENTAL:	No. 041-19-2017/DIGARN
NOG:	7745664
LICENCIA DE CONSTRUCCION:	Exonerada por acta 4114-2018 Municipalidad de Villa Nueva, Guatemala. No. 55484.
LICENCIA DE EXCAVACION:	Exonerada por acta 4114-2018 Municipalidad de Villa Nueva, Guatemala. No. 55485.
VIGENCIA DE LICENCIA DE CONST.	A partir del 3 de octubre de 2018.
CONTRATO No.:	GE-AL-51-2018
MONTO INICIAL:	Q. 152, 800,000.00
FECHA DE CONTRATO:	Del 30 de agosto de 2018
EMPRESA:	CONSTRUCTORA LYON.
FECHA DE INICIO:	24 de septiembre de 2018
FECHA DE FINALIZACION:	24 de septiembre de 2020
TIEMPO CONTRACTUAL:	24 meses
TIEMPO TRANSCURRIDO	659 días
TIEMPO PENDIENTE	02 meses y 14 Días
ANTICIPO:	Q. 30, 560,000.00
SUPERVISOR DE INTECAP:	Ing. Oscar Leonel Chilin, Colegiado 6,237
DELEGADO RESIDENTE:	Ing. Abel Alberto Yon Chang, Colegiado 3,485
ACTA DE INICIO Y ENTREGA DE	

TERRENO No.:

01-2018 de fecha 23 de octubre de 2018.

2. INFORMACIÓN FINANCIERA:

De acuerdo a la cláusula TERCERA: VALOR DEL CONTRATO Y FORMA DE PAGO; Inciso a) Anticipo, se otorgó un anticipo por el 20% del monto original del contrato, el cual asciende a un monto de Q. 30, 560,000.00, el cual será amortizado en el pago de estimaciones mensuales.

AVANCE FINANCIERO HASTA ESTIMACION 19	75.87%
AVANCE FISICO EN CONTRATO	85.00%

Nota: Este porcentaje se calcula en función del nuevo valor de contrato con un monto de Q. 168, 051,207.69, aprobado el 22 de junio del 2020 y el avance financiero está en función del pago de la estimación 19. Debido al estado de calamidad, la obra estuvo suspendida dentro del periodo del 16 de marzo del 2020 hasta el 2 de Julio del 2020, en atención a las disposiciones presidenciales para atender a la Pandemia del COVID-19. El acta de reinicio fue levantada el 3 de julio del 2020.

3. PAGOS A EFECTUADOS CON PRESUPUESTO 2020

ESTIMACION No.:	18
PERIODO:	01 AL 16 de marzo 2020
TOTAL DE ESTIMACIÓN:	Q. 820,215.33
AMORTIZACIÓN DE ANTICIPO (20%):	Q. 164,043.07
LIQUIDO A RECIBIR:	Q. 656,172.26
ESTIMACION No.:	19
PERIODO:	03 AL 31 de julio 2020
TOTAL DE ESTIMACIÓN:	Q. 7, 072,470.86
AMORTIZACIÓN DE ANTICIPO (20%):	Q. 1,414,494.17
LIQUIDO A RECIBIR:	Q. 5,657,976.69

TOTAL ESTIMACIONES ACUMULADO 2DO. CUATRIMESTRE AÑO 2020:

TOTAL, ACUMULADO,	Q	7,892,686.19
SUMATORIA DE ANTICIPO (-)	Q	1,578,537.24
TOTAL, LIQUIDO	Q	6,314,148.95

4. DOCUMENTOS MODIFICATORIOS

SE HAN GENERADO A LA FECHA TRECE DOCUMENTOS MODIFICATORIOS Y SUS PAGOS RESPECTIVOS, PARA EL CUATRIMESTRE 2 SE REALIZARON LOS SIGUIENTES:

1. Documento modificadorio número nueve (9) acuerdo de trabajo extra número tres (3) nuevo diseño de drenaje de aguas negras y pluviales, el cual fue aprobado por las autoridades del INTECAP, las autoridades de la Municipalidad de Villa Nueva y los propietarios del Grupo APOLLO, obteniéndose el usufructo de la tierra y la autorización de la Municipalidad, el valor del incremento es de Q 2, 948, 496.20.

Estimación No. 3: Q 744,661.56

Estimación No. 4: Q 237,855.89

2. Documento modificadorio número doce (12) orden de trabajo suplementario número tres (3), el valor del incremento es de Q 4,941,423.17

Estimación No. 1: Q 2,702,275.26

3. Documento modificadorio número trece (13) acuerdo de trabajo extra número cuatro (5), el valor del incremento es de Q 2,931,196.18

Estimación No. 1: Q 1,127,883.81

TOTAL ESTIMACIONES DE PAGO DOCUMENTOS MODIFICATORIOS: Q 4,812,676.52

5. PAGO DE SOBRE-COSTOS

SE HAN GENERADO A LA FECHA TRES PAGOS DE SOBRE-COSTOS LOS SIGUIENTES:

1. Sobrecostos definitivos de estimación No. 16 **Q. 35,755.61**
2. Sobrecostos definitivos de estimación No. 17 **Q. 20,740.22**
3. Sobrecostos definitivos de estimación No. 18 **Q. 7,738.71**

SUMATORIA DE PAGOS DE SOBRE-COSTOS: Q. 64,234.54

4 GRAN TOTAL ACUMULADO AÑO 2020 PERIODO CUATRIMESTRAL DE ENERO A ABRIL:

TOTAL (ENERO-ABRIL 2020): Q. 12, 583, 013.61

TOTAL (MAYO-AGOSTO 2020) Q. 12,705,362.71

GRAN TOTAL: Q. 25,352,610.86

REGISTRO FOTOGRAFICO



Vista panorámica del proyecto.



Vista lateral general del proyecto.



Vista Frontal del Edificio Administrativo.



Vista lateral del Edificio Administrativo.



Vista aérea del sedimentador.

Atentamente,

Ing. Oscar Leonel Chilin
Colegiado Activo No. 6,237
Supervisor de obras INTECAP.

Vo.Bo. Arg. Denice Polanco Recinos
Consultor 2, Departamento de Diseño e Infraestructura

INTECAP
Antecap
DEPARTAMENTO DE DISEÑO E
INFRAESTRUCTURA

**INFORME CUATRIMESTRAL
CORRESPONDIENTE AL PERIODO
MAYO - AGOSTO 2020**

**INSTITUTO TECNICO DE CAPACITACION Y PRODUCTIVIDAD
-INTECAP-**

Atentamente informo a usted, las actividades realizadas durante periodo de mayo a agosto de 2020, según contrato en mención.

PROYECTO CONSTRUCCION DEL CENTRO DE CAPACITACION EL PROGRESO EN GUASTATOYA

1. INFORMACION GENERAL

PROYECTO:	Construcción Centro de Capacitación El Progreso.
UBICACIÓN:	Calle del Cementerio, Barrio La Democracia, Municipio Guastatoya, departamento El Progreso.
SNIP/SEGEPLAN:	183734
LICITACIÓN No.:	01-2019
LICENCIA AMBIENTAL:	No. 01555-2017/DIGARN
NOG:	9663924
LICENCIA DE CONSTRUCCION:	Exonerada por acta 041-2019 Municipalidad de Guastatoya, El Progreso. No. 041-2019.
VIGENCIA DE LICENCIA DE CONST.	A partir del 20 de junio de 2019.
CONTRATO No.:	GE-AL-13-2019
MONTO INICIAL:	Q. 35, 493,500.13
FECHA DE CONTRATO:	Del 20 de junio de 2019
EMPRESA:	CONSTRUDAM.
FECHA DE INICIO:	20 de mayo de 2019
FECHA DE FINALIZACION:	20 de mayo de 2020
TIEMPO CONTRACTUAL:	12 meses
TIEMPO TRANSCURRIDO	462 días (15 meses y 20 días)
TIEMPO PENDIENTE	25 días
ANTICIPO:	Q. 7, 098,700.03
SUPERVISOR DE INTECAP:	Ing. Marcial García Betancourth, Colegiado 6,291
DELEGADO RESIDENTE:	Arq. Mynor Enrique Vicente Pérez, Colegiado 4,907
ACTA DE INICIO Y ENTREGA DE TERRENO No.:	01-2019 de fecha 26 de mayo de 2019.

2. INFORMACION FINANCIERA

De acuerdo a la cláusula TERCERA: VALOR DEL CONTRATO Y FORMA DE PAGO; Inciso a) Anticipo, se otorgó un anticipo por el 20% del monto original del contrato, el cual asciende a un monto de Q. 7, 098,700.03, el cual será amortizado en el pago de estimaciones mensuales.

AVANCE FINANCIERO HASTA ESTIMACION 11	17.86%
AVANCE FISICO EN CONTRATO	28.00%

Nota: El Avance financiero está en función del pago de la estimación 11. Debido al estado de calamidad, la obra estuvo suspendida dentro del período del 16 de marzo del 2020 hasta el 22 de julio del 2020, en atención a las disposiciones presidenciales para atender a la Pandemia del COVID-19. El acta de reinicio fue levantada el 23 de julio del 2020.

3. PAGOS EFECTUADOS CON PRESUPUESTO 2020

ESTIMACION N°:	10
PERIODO:	01 al 16 de marzo 2020
TOTAL DE ESTIMACION:	Q 100,733.24
AMORTIZACION DE ANTICIPO (20%)	Q 20,146.65
LIQUIDO A RECIBIR	Q 80,586.59
PAGO EL 26 DE JUNIO DEL 2020	

ESTIMACION N°:	11
PERIODO:	23 al 31 de julio 2020
TOTAL DE ESTIMACION:	Q 119,507.62
AMORTIZACION DE ANTICIPO (20%)	Q 23,901.52
LIQUIDO A RECIBIR	Q 95,606.10
PAGO EL 18 DE AGOSTO DEL 2020	

TOTAL ESTIMACIONES ACUMULADO 2DO. CUATRIMESTRE AÑO 2020:

TOTAL, ACUMULADO,	Q	220,240.86
SUMATORIA DE ANTICIPO (-)	Q	44,048.17
TOTAL, LIQUIDO	Q	176,192.69

4. DOCUMENTOS MODIFICATORIOS

EN ESTE PERÍODO NO SE HAN GENERADO DOCUMENTO MODIFICATORIOS

5. PAGOS DE SOBRECOSTOS

EN ESTE PERÍODO NO SE HAN GENERADO PAGOS DE SOBRECOSTOS

6. GRAN TOTAL ACUMULADO DEL AÑO 2020 DE DOS PERÍODOS CUATRIMESTRALES DE ENERO A AGOSTO:

TOTAL (ENERO-ABRIL 2020)	Q 1,042,338.39
TOTAL (MAYO-AGOSTO 2020)	Q 220,240.86
GRAN TOTAL:	Q 1,262,579.25

REGISTRO FOTOGRAFICO



Maqueta de armadura de viga cenefa para todos los edificios



Columnas de edificio administrativo



Armadura de vigas en edificio de talleres



Entarimado para armadura en edificio administrativo



Preparación de columnas para edificio de baños



Preparación de columnas para edificio de talleres



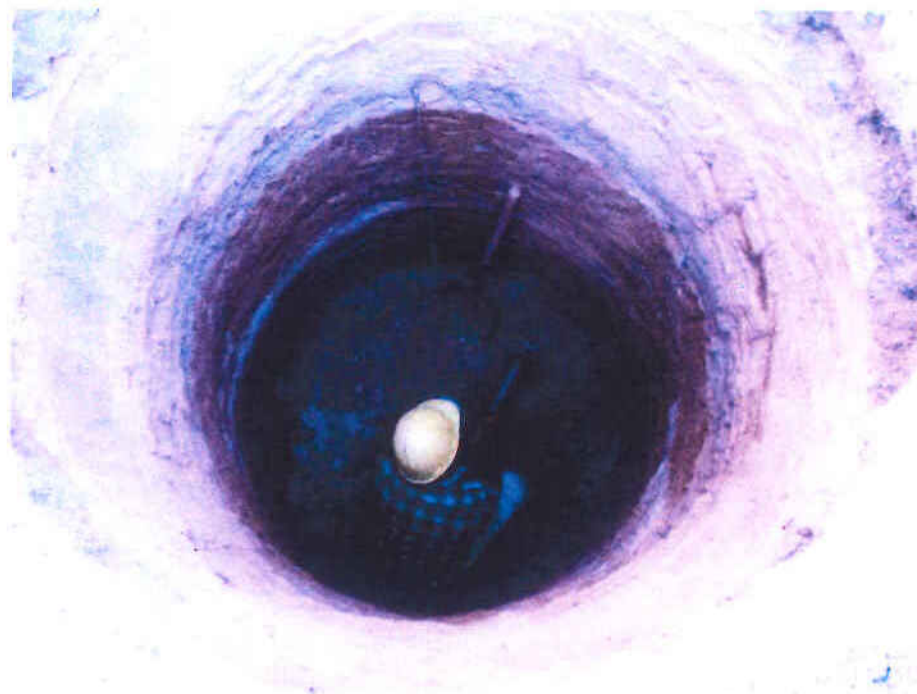
Formaleta para armadura en edificio de baños



Inicio de fundición, edificio de baños



Final de fundición, edificio de baños



Inicio de perforación de pozos para drenajes pluvial y servidos

Atentamente:

Ing. Marcial García Betancourth
Supervisor de Obra, Guastatoya
INTECAP

Antecap SUPERVISION
PROYECTO CONSTRUCCION
CENTRO DE CAPACITACION
EL PROGRESO

Vo.Bo Arq. Denice Graciela Polanco Recinos
Consultor 2 Departamento de Diseño e Infraestructura
INTECAP

Antecap
DEPARTAMENTO DE DISEÑO E
INFRAESTRUCTURA

**Sistema de Contabilidad Integrada Gubernamental
Informes de Gestion y Rendicion de Cuentas - IGRC05**

Resultados Economicos y Financieros

DEL MES DE ENERO AL MES DE AGOSTO

Entidad Institucional = 11200034

Expresado en Quetzales

PAGINA : 1 DE 3

FECHA : 03/09/2020

HORA : 12:30.46

REPORTE: R00820875.rpt

EJERCICIO: 2020

ENTIDAD: 1120-0034-000 INSTITUTO TÉCNICO DE CAPACITACIÓN Y PRODUCTIVIDAD (INTECAP)

DESCRIPCION	APROBADO	VIGENTE	DEVENGADO	PORCENTAJE DE EJECUCION
1. RECURSOS	790,494,152.00	790,494,152.00	361,733,673.48	45.76
1.1. Ingresos Corrientes	658,953,216.00	658,953,216.00	361,733,673.48	54.90
1.1.3. Ingresos No Tributarios	500,968,500.00	500,968,500.00	285,922,585.67	57.07
1.1.3.2. Tasas	497,850,000.00	497,850,000.00	285,348,523.09	57.32
1.1.3.2.2. Tasas y licencias varias	497,850,000.00	497,850,000.00	285,348,523.09	57.32
1.1.3.4. Arrendamiento de Edificios, Equipos e Instalaciones	3,118,500.00	3,118,500.00	574,062.58	18.41
1.1.3.4.9. Otros arrendamientos	3,118,500.00	3,118,500.00	574,062.58	18.41
1.1.4. VENTA DE BIENES Y SERVICIOS DE LA ADMINISTRACIÓN PÚBLICA	68,828,216.00	68,828,216.00	22,575,134.62	32.80
1.1.4.1. Venta de bienes monopolios fiscales y textos	9,100,656.00	9,100,656.00	2,510,874.86	27.59
1.1.4.2. Sobre diversos servicios	59,727,560.00	59,727,560.00	20,064,259.76	33.59
1.1.6. Renta de la Propiedad	89,156,500.00	89,156,500.00	53,235,953.19	59.71
1.1.6.1. Intereses	89,156,500.00	89,156,500.00	53,235,953.19	59.71
1.1.6.1.3. INTERESES POR DEPÓSITOS	756,500.00	756,500.00	479,970.46	63.45
1.1.6.1.4. INTERESES POR TÍTULOS Y VALORES	88,400,000.00	88,400,000.00	52,755,982.73	59.68
1.3. Fuentes Financieras	131,540,936.00	131,540,936.00	0.00	0.00
1.3.1. DISMINUCIÓN DE LA INVERSIÓN FINANCIERA	131,540,936.00	131,540,936.00	0.00	0.00
1.3.1.5. DISMINUCIÓN DE OTROS ACTIVOS FINANCIEROS	131,540,936.00	131,540,936.00	0.00	0.00
1.3.1.5.1. DISMINUCIÓN DE DISPONIBILIDADES	131,540,936.00	131,540,936.00	0.00	0.00
1.3.1.5.1.1. DISMINUCIÓN DE DISPONIBILIDADES	131,540,936.00	131,540,936.00	0.00	0.00
2. GASTOS	790,494,152.00	790,494,152.00	242,009,103.36	30.61
2.1. Gastos Corrientes	478,344,152.00	478,344,152.00	198,577,117.85	41.51
2.1.1. Gastos de Consumo	445,678,451.00	445,250,451.00	185,357,700.86	41.63
2.1.1.1. Remuneraciones	260,427,902.00	260,237,902.00	132,257,286.52	50.82
2.1.1.1.1. Sueldos y salarios	221,241,931.00	221,042,531.00	112,124,052.80	50.73
2.1.1.1.2. Aportes patronales	13,265,301.00	13,265,301.00	6,715,445.24	50.62
2.1.1.1.3. DIETAS Y GASTOS DE REPRESENTACIÓN	1,248,000.00	1,248,000.00	502,000.00	40.22
2.1.1.1.4. Otras prestaciones relacionadas con salarios	24,672,670.00	24,682,070.00	12,915,788.48	52.33
2.1.1.2. Bienes y servicios	183,951,299.00	183,713,299.00	52,925,994.02	28.81

**Sistema de Contabilidad Integrada Gubernamental
Informes de Gestion y Rendicion de Cuentas - IGRC05**

Resultados Economicos y Financieros

DEL MES DE ENERO AL MES DE AGOSTO

Entidad Institucional = 11200034

Expresado en Quetzales

PAGINA : 2 DE 3

FECHA : 03/09/2020

HORA : 12:30.46

REPORTE: R00820875.rpt

EJERCICIO: 2020

ENTIDAD:	1120-0034-000 INSTITUTO TÉCNICO DE CAPACITACIÓN Y PRODUCTIVIDAD (INTECAP)				PORCENTAJE
DESCRIPCION	APROBADO	VIGENTE	DEVENGADO	DE EJECUCION	
2.1.1.2.1. Servicios no personales	143,114,742.00	142,117,097.00	41,434,763.79	29.16	
2.1.1.2.2. Materiales y suministros	40,836,557.00	41,596,202.00	11,491,230.23	27.63	
2.1.1.3. Impuestos Indirectos	1,299,250.00	1,299,250.00	174,420.32	13.42	
2.1.3. Rentas de la Propiedad	6,661,800.00	6,661,800.00	1,273,291.93	19.11	
2.1.3.2. Arrendamiento de Tierras y Terrenos	35,000.00	35,000.00	0.00	0.00	
2.1.3.3. Derechos sobre Bienes Intangibles	6,626,800.00	6,626,800.00	1,273,291.93	19.21	
2.1.7. Transferencias Corrientes	26,003,901.00	26,431,901.00	11,946,125.06	45.20	
2.1.7.1. Al Sector Privado	23,962,666.00	24,390,666.00	10,590,102.16	43.42	
2.1.7.1.1. Directas a personas	23,962,666.00	24,390,666.00	10,590,102.16	43.42	
2.1.7.2. AL SECTOR PÚBLICO	1,976,235.00	1,976,235.00	1,317,488.00	66.67	
2.1.7.2.1. Al Sector Publico No Empresarial	1,976,235.00	1,976,235.00	1,317,488.00	66.67	
2.1.7.2.1.6. CUOTA SOSTENIMIENTO A CONTRALORÍA DE CUEN	1,976,235.00	1,976,235.00	1,317,488.00	66.67	
2.1.7.3. Al Sector Externo	65,000.00	65,000.00	38,534.90	59.28	
2.1.7.3.2. A organismos e instituciones internacionales	65,000.00	65,000.00	38,534.90	59.28	
2.2. Gastos de Capital	312,150,000.00	312,150,000.00	43,431,985.51	13.91	
2.2.1. INVERSIÓN REAL DIRECTA	312,150,000.00	312,150,000.00	43,431,985.51	13.91	
2.2.1.1. FORMACIÓN BRUTA DE CAPITAL FIJO	287,150,000.00	287,150,000.00	43,431,985.51	15.13	
2.2.1.1.1. Edificios e instalaciones	900,000.00	900,000.00	0.00	0.00	
2.2.1.1.2. Bienes muebles preexistentes	940,000.00	940,000.00	0.00	0.00	
2.2.1.1.3. Maquinaria, equipo y otros bienes muebles	97,310,000.00	97,310,000.00	6,166,357.74	6.34	
2.2.1.1.5. CONSTRUCCIONES DE BIENES NACIONALES DE USO NO	188,000,000.00	188,000,000.00	37,265,627.77	19.82	
2.2.1.3. Tierras y Terrenos	25,000,000.00	25,000,000.00	0.00	0.00	
Unidad Ejecutora:	000				
Balance en Cuenta Corriente:	180,609,064.00	180,609,064.00	163,156,555.63	90.34	
Balance Presupuestal:	-131,540,936.00	-131,540,936.00	119,724,570.12	-91.02	

Sistema de Contabilidad Integrada Gubernamental
Informes de Gestion y Rendicion de Cuentas - IGRC05

Resultados Economicos y Financieros

DEL MES DE ENERO AL MES DE AGOSTO

Entidad Institucional = 11200034

Expresado en Quetzales

PAGINA : 3 DE 3

FECHA : 03/09/2020

HORA : 12:30.46

REPORTE: R00820875.rpt

EJERCICIO: 2020

ENTIDAD: 1120-0034-000 INSTITUTO TÉCNICO DE CAPACITACIÓN Y PRODUCTIVIDAD (INTECAP)

DESCRIPCION

APROBADO

VIGENTE

DEVENGADO

PORCENTAJE
DE EJECUCION



Firma y Sello
Funcionario Responsable de la
Unidad de Administración Financiera

Sistema de Contabilidad Integrada Gubernamental
Ejecución de Gastos - Programación Cuatrimestral - Seguimiento Físico Cuatrimestral - Reportes
Análisis de Ejecución Física y Financiera

PAGINA 1 DE 2
 FECHA 03/09/2020
 HORA 12:32.53
 REPORTE: R00815611.rpt

DEL MES ENERO AL MES DE AGOSTO

EJERCICIO: 2020

PG	SP	PY	AC	OB	DESCRIPCION	SNIP	UNIDAD DE MEDIDA	PRESUPUESTO FISICO					PRESUPUESTO FINANCIERO					
								INICIAL	VIGENTE	EJEC	% EJEC	Promedio de Ejecución	INICIAL	VIGENTE	EJEC	% EJEC		
Entidad : 11200034-000-00 INSTITUTO TÉCNICO DE CAPACITACIÓN Y PRODUCTIVIDAD (INTECAP)																		
11					FORMACIÓN DE RECURSO HUMANO													
	001	000			ADMINISTRACIÓN INSTITUCIONAL								302,108,052.00	303,144,522.00	72,995,398.49		24.08	
		1			Administración institucional	0	DOCUMENTO	12.00	12.00	7.00	58.33							
		2			Administración institucional	0	DOCUMENTO	12.00	12.00	7.00	58.33							
					Promedio de ejecución física por actividad:													58.33
	002	000			FORMACIÓN OCUPACIONAL CERTIFICABLE								233,785,222.00	232,558,752.00	110,121,155.95		47.35	
		1			Personas beneficiadas con formación ocupacional certificable	0	PERSONA	40,130.00	40,130.00	6,991.00	17.42							
		2			Personas beneficiadas con formación ocupacional certificable	0	PERSONA	40,130.00	40,130.00	6,991.00	17.42							
					Promedio de ejecución física por actividad:													17.42
	003	000			CAPACITACIÓN NO CERTIFICABLE								48,590,951.00	48,590,951.00	15,076,953.42		31.03	
		1			Personas beneficiadas con capacitación no certificable	0	PERSONA	401,214.00	401,214.00	153,461.00	38.25							
		2			Personas beneficiadas con capacitación no certificable	0	PERSONA	401,214.00	401,214.00	153,461.00	38.25							
					Promedio de ejecución física por actividad:													38.25
	004	000			ASISTENCIA TÉCNICA								16,058,227.00	16,058,227.00	6,027,061.00		37.53	
		1			Empresas con asistencia técnica	0	ENTIDAD	733.00	733.00	179.00	24.42							
		2			Empresas con asistencia técnica	0	ENTIDAD	733.00	733.00	179.00	24.42							
					Promedio de ejecución física por actividad:													24.42
	005	000			CERTIFICACION LABORAL								1,886,700.00	2,076,700.00	484,371.85		23.32	
		1			Personas evaluadas por competencia laboral	0	PERSONA	5,156.00	5,356.00	1,226.00	22.89							
		2			Personas evaluadas por competencia laboral	0	PERSONA	5,156.00	5,356.00	1,226.00	22.89							
					Promedio de ejecución física por actividad:													22.89
001					INFRAESTRUCTURA EDUCATIVA								188,000,000.00	188,000,000.00	37,265,627.77		19.82	
	000	001			CONSTRUCCIONES, MEJORAMIENTOS Y AMPLIACIONES DE CENTROS DE CAPACITACIÓN								188,000,000.00	188,000,000.00	37,265,627.77		19.82	
		15,27			CONSTRUCCION CENTRO DE CAPACITACION CHIMALTENANGO	115270	METRO CUADRADO	12,000.00	12,000.00	0.00	0.00							
		70,83			CONSTRUCCION CENTRO DE CAPACITACION VILLA NUEVA	170839	METRO CUADRADO	28,000.00	28,000.00	23,800.00	85.00							
		83,73			CONSTRUCCION CENTRO DE CAPACITACION EL PROGRESO	183734	METRO CUADRADO	16,885.00	16,885.00	4,052.40	24.00							
		84,26			MEJORAMIENTO CENTRO DE CAPACITACION GUATEMALA DOS ZONA 21	184264	METRO CUADRADO	10,000.00	10,000.00	9,600.00	96.00							
		89,02			AMPLIACION CENTRO DE CAPACITACION CHIQUIMULA	189024	METRO CUADRADO	1,000.00	1,000.00	0.00	0.00							
		07,18			AMPLIACION CENTRO DE CAPACITACION SANTA LUCIA COTZUMALGUAPA	207186	METRO CUADRADO	2,400.00	2,400.00	1,200.00	50.00							

Sistema de Contabilidad Integrada Gubernamental
Ejecución de Gastos - Programación Cuatrimestral - Seguimiento Físico Cuatrimestral - Reportes
Análítico de Ejecución Física y Financiera

PAGINA 2 DE 2
 FECHA 03/09/2020
 HORA 12:32.53
 REPORTE: R00815611.rpt


DEL MES ENERO AL MES DE AGOSTO

EJERCICIO: 2020

PG	SP	PY	AC	OB	DESCRIPCION	SNIP	UNIDAD DE MEDIDA	PRESUPUESTO FISICO				PRESUPUESTO FINANCIERO							
								INICIAL	VIGENTE	EJEC	% EJEC	Promedio de Ejecución	INICIAL	VIGENTE	EJEC	% EJEC			
					07.65	CONSTRUCCION CENTRO DE CAPACITACION COBAN ALTA VERAPAZ	207652	METRO CUADRADO	20,000.00	20,000.00	0.00	0.00							
					07.67	AMPLIACION CENTRO DE CAPACITACION HUEHUETENANGO	207670	METRO CUADRADO	1,100.00	1,100.00	0.00	0.00							
					07.67	AMPLIACION CENTRO DE CAPACITACION GUATEMALA 4	207677	METRO CUADRADO	300.00	300.00	0.00	0.00							
					25.11	CONSTRUCCION EDIFICIO EN CENTRO TICS INTECAP ZONA 5	225112	METRO CUADRADO	59,000.00	59,000.00	0.00	0.00							
					25.11	CONSTRUCCION EDIFICIO EN CENTRO DE CAPACITACION GUATEMALA 1	225113	METRO CUADRADO	20,000.00	20,000.00	0.00	0.00							
					25.11	CONSTRUCCION CENTRO DE CAPACITACION TOTONICAPÁN	225119	METRO CUADRADO	6,000.00	6,000.00	0.00	0.00							
					44.41	AMPLIACION CENTRO DE CAPACITACION DE TURISMO, CENTRO SEDE.	244414	METRO CUADRADO	600.00	600.00	0.00	0.00							
								Promedio de ejecución física por actividad:				19.62							
								Promedio ponderado de ejecución por programa:				1,972,175.00	362,380.40	35.46					
								Tota 11 FORMACIÓN DE RECURSO HUMANO				790,429,152.00	790,429,152.00	241,970,568.46	30.61				
								Promedio ponderado de ejecución física a nivel institucional:				1,972,175.00	362,380.40	35.07	790,429,152.00				


Antecap
 JEFEATURA
 DIVISION DE PLANIFICACION


Antecap
 DEPARTAMENTO DE DISEÑO E
 INFRAESTRUCTURA


 División Administrativa Financiera
 INTECAP