

HR


SP-15-2020

Bárcena, Villa Nueva 02 de septiembre de 2020

Licenciado
José Hugo Valle Alegria
Director Técnico del Presupuesto
Ministerio de Finanzas Públicas
Su Despacho

2020-4785A
DIRECCIÓN TÉCNICA DEL PRESUPUESTO
RECIBIDO

03 SEP 2020

Firma:  Hora: 9:25
MINISTERIO DE FINANZAS PÚBLICAS

Respetable Señor Director.

Reciban un cordial saludo del Instituto de Ciencia y Tecnología Agrícolas –ICTA–.

En cumplimiento a lo establecido en el Decreto No. 25-2018, Ley del Presupuesto General de Ingresos y Egresos del Estado para el ejercicio fiscal 2020, artículo 10 **Informe de Ejecución Presupuestaria al Congreso de la República de Guatemala**; tengo el agrado de dirigirme a usted, adjuntando a la presente el Informe Cuatrimestral del Presupuesto de Ingresos y Egresos del Instituto de Ciencia y Tecnología Agrícolas –ICTA–, correspondiente al periodo del 01 de Mayo al 31 de Agosto del año 2020.

Sin otro particular, me suscribo de usted.

Atentamente,


Dina Elizabeth Villalta Morales
Jefe Sección de Presupuesto



C.c. Dirección Administrativa y Financiera
Archivo



SEGUNDO INFORME CUATRIMESTRAL



EJECUCIÓN PRESUPUESTARIA DE INGRESOS Y EGRESOS

DEL 01 DE MAYO AL 31 DE AGOSTO DE 2020

SECCIÓN DE PRESUPUESTO

BASE LEGAL

Según el decreto Numero 25-2018, "Ley del Presupuesto General de Ingresos y Egresos del Estado para el Ejercicio fiscal Dos Mil Diecinueve, en el Artículo 10 "informe de ejecución presupuestaria al congreso de la República de Guatemala" a que hace referencia a literal j) del artículo 183 de la Constitución Política de la República de Guatemala; será remitido al Congreso de la República de Guatemala cada (4) meses, en un plazo que no exceda de veinte (20) días después de finalizado dicho periodo, por conducto del Ministerio de Finanzas.

ANTECEDENTES DE LA INSTITUCIÓN

El decreto No. 68-72, Ley Orgánica Del ICTA que es la base legal que sustenta la creación de esta institución, la cual forma parte del Sector Público Agrícola, como el instrumento estratégico y funcional del Estado de Guatemala, para generar y promover el uso de la tecnología agrícola, iniciando sus operaciones el 10 de mayo de 1973. Con carácter de entidad estatal descentralizada autónoma, con personalidad jurídica, patrimonio propio y plena capacidad para adquirir derechos y contraer obligaciones, según consta en el cuerpo legal constitutivo del mismo.

En 1970, el Gobierno de la República puso en marcha el Plan Nacional de Desarrollo Rural, con el objeto de provocar cambios substanciales en el bienestar de los habitantes del área rural. Dentro de las principales acciones, fue la reorganización de las dependencias del Ministerio de Agricultura e institucionalización del Sector Público Agrícola por medio de un programa integral de asistencia técnica, crédito y mercadeo dirigido a pequeños y medianos agricultores.

Esta secuencia de reorganización, que fue muy bien concebida y organizada, no consideraba la generación, identificación y adaptación de tecnología para las condiciones del pequeño agricultor guatemalteco como una actividad descentralizada. Sin embargo, gracias a la inquietud y visión de un grupo de profesionales guatemaltecos y el apoyo técnico y financiero de instituciones internacionales interesadas en el desarrollo agrícola a nivel mundial, se planteó ante las autoridades superiores nacionales la creación de un organismo con autonomía funcional, flexible y dinámico dentro del sector respectivo, con el objeto de generar, evaluar y validar tecnología dentro de una metodología enfocada pragmáticamente hacia el pequeño agricultor tradicional.

Con base en los lineamientos estratégicos dictados por la Junta Directiva del ICTA, el mandato establecido por su Ley Orgánica, pero especialmente por su capacidad, tanto humana, infraestructura, material y recursos financieros disponibles, dentro de cada uno de los ejes



estratégicos se han colocado los objetivos estratégicos en que el Instituto debe centrarse, con la finalidad de cumplir con los propósitos que le han dado vida a la institución.

OBJETIVOS ESTRATÉGICOS DEL PLAN ESTRATÉGICO 2013-2020

- Generar y validar tecnología agrícola prioritariamente en los cultivos de maíz, frijol, arroz, papa y sistemas de cultivo tradicionales que permita incrementar la productividad de los cultivos, aumentar la producción y la calidad nutricional de alimentos frescos agrícolas, en consonancia con un uso adecuado y sostenible de los recursos naturales.
- Promocionar tecnología agrícola prioritariamente enfocada a cultivos de seguridad alimentaria, para que el mayor número posible de agricultores conozca, acceda y haga uso de las tecnologías generadas por el ICTA.
- Propiciar y fortalecer las alianzas con los sectores: público, privado, académico, organizaciones no gubernamentales, sociedad civil y entes internacionales, que potencie al ICTA en el cumplimiento de sus funciones sustantivas y contribuya a su sostenibilidad institucional.
- Incrementar y lograr la sostenibilidad de la oferta de tecnológica, a través de una organización fortalecida.

OBJETIVOS PRINCIPALES DE LA INSTITUCIÓN EN EL EJERCICIO FISCAL 2020

Énfasis en la seguridad alimentaria

1. Enfoque de la autosuficiencia alimentaria
2. Prioridad en la sostenibilidad en los recursos.
3. Preocupación en el cambio climático
4. Impacto en el desarrollo productivo
5. Activa participación en la población
6. Resultados orientados a la producción y a la competitividad

RESULTADOS

La sección de presupuesto presenta la ejecución presupuestaria de ingresos y egresos del Instituto de Ciencia y Tecnología Agrícolas –ICTA– que corresponde al periodo fiscal 2020 con fecha del 01 de MAYO al 31 de AGOSTO 2020.

El aporte procedente del gobierno central a través del Presupuesto General de Ingresos y Egresos del Estado, así como los ingresos propios generados para el cumplimiento de las metas y objetivos del instituto autorizado según acuerdo gubernativo 299-2019 de fecha 13 de diciembre 2019, con un presupuesto autorizado de **VEINTIOCHO MILLONES SEISCIENTOS CUARENTA MIL OCHOCIENTOS DIECISEIS QUETZALES EXACTOS (Q.28,640,816.00)** distribuido en la siguiente forma.

PRESUPUESTO DE INGRESOS AÑO 2020

CODIGO	DESCRIPCION	ESTIMACIÓN
13	Arrendamiento de Edificios, Equipos e Instalaciones	Q 42,000.00
14	Ventas de bienes y servicios de la administración	Q 3,132,000.00
15	Renta de propiedad	Q 826,000.00
16	Transferencias Corrientes	Q 23,640,816.00
23	Disminución de otros activos financieros	Q 1,000,000.00
	TOTAL	Q 28,640,816.00

En el proceso de la ejecución presupuestaria para el segundo cuatrimestre acorde a la readecuación del presupuesto de los diferentes proyectos de investigación y administrativos fueron modificados en ciertos renglones a través de modificaciones presupuestarias reguladas por el decreto No. 101-97 Ley Orgánica del Presupuesto y su Reglamento y aprobadas según Punto Resolutivo de Junta Directiva.

El monto total de las Modificaciones Presupuestaria anteriormente mencionadas asciende a la cantidad de **UN MILLON NOVECIENTOS TREINTA Y DOS MIL TRESCIENTOS NOVENTA Y NUEVE**



QUETZALES EXACTOS Q.1,932,399.00 por sus características de igual de sus créditos y debidos no afecta el techo presupuestario del año 2020.

A. INGRESOS DE APOORTE DE GOBIERNO FUENTE FINANCIAMIENTO 11

Se ha recibido en el segundo cuatrimestre: **SEIS MILLONES OCHOCIENTOS MIL QUETZALES EXACTOS, (Q. 6,800,000.00)** que da un total de aporte del 59.13% entre lo solicitado y lo percibido, así como se detalla en el siguiente cuadro.

APORTE DE GOBIERNO SEGUNDO CUATRIMESTRE MAYO-AGOSTO FUENTE 11

SOLICITADO	PERCIBIDO	PORCENTAJE PERCIBIDO
Q 11,500,000.00	Q 6,800,000.00	59.13%

Sumando los dos cuatrimestre correspondientes a los periodos de Enero-Agosto, el aporte de Gobierno asciende a: **CATORCE MILLONES QUINIENTOS CINCUENTA MIL QUETZALEZ EXACTOS, (Q. 14,550,000.00)** que da un total de aporte del 67.67% entre lo solicitado y lo percibido, así como se detalla en el siguiente cuadro.

APORTE DE GOBIERNO DE LOS DOS CUATRIMESTRES PERIODO DE ENERO-AGOSTO FUENTE 11

SOLICITADO	PERCIBIDO	PORCENTAJE PERCIBIDO
Q 21,500,000.00	Q 14,550,000.00	67.67%

B. INGRESOS GENERADOS POR INGRESOS PROPIOS FUENTE DE FINANCIAMIENTO 31

Se ha recibido en el segundo cuatrimestre: **OCHOCIENTOS TRECE MIL CIENTO CINCUENTA Y DOS CON SESENTA Y UN CENTAVOS (Q. 813,152.61)** que da un total de ingresos del 20.33% entre lo vigente y lo percibido, así como se detalla en el siguiente cuadro.



PRESUPUESTO DE INGRESOS FUENTE 31 DE LOS DOS CUATRIMESTRES PERIODO DE MAYO-
AGOSTO AÑO 2020

CODIGO	DESCRIPCION	VIGENTE	PERCIBIDO	PORCENTAJE PERCIBIDO
11410	Edificios y Viviendas	Q 42,000.00	Q 0.00	0.00%
13110	Bienes	Q2,037,400.00	Q 535,415.29	26.28%
13240	Servicios Agropecuarios	Q1,094,600.00	Q 272,747.08	24.92%
15131	Por depósitos Internos	Q 110,000.00	Q 4,990.24	4.54%
15310	Arrendamientos por Terrenos	Q 716,000.00	Q 0.00	0.00%
	TOTAL	Q4,000,000.00	Q 813,152.61	20.33%

Los recursos propios percibidos de los dos cuatrimestres periodo de Enero-Agosto ascienden a. **UN MILLON CUATROCIENTOS NOVENTA Y NUEVE MIL QUINIENTOS CINCUENTA Y SEIS QUETZALES CON VEINTICUATRO CENTAVOS, (Q.1,499,556.24)**. Dichos ingresos fueron generados a través de ventas de semillas, servicios de acondicionamiento de semillas, pruebas de eficacia, pruebas de fertilidad de suelos, arrendamientos entre otros, que se detalla en el siguiente cuadro.

PRESUPUESTO DE INGRESOS FUENTE 31 DE LOS DOS CUATRIMESTRES PERIODO DE ENERO-
AGOSTO AÑO 2020

CODIGO	DESCRIPCION	VIGENTE	PERCIBIDO	PORCENTAJE PERCIBIDO
11410	Edificios y Viviendas	Q 42,000.00	Q 0.00	0.00%
13110	Bienes	Q2,037,400.00	Q 873,641.15	42.88%
13240	Servicios Agropecuarios	Q1,094,600.00	Q 617,794.97	56.44%
15131	Por depósitos Internos	Q 110,000.00	Q 8,120.12	7.38%
15310	Arrendamientos por Terrenos	Q 716,000.00	Q 0.00	0.00%
	TOTAL	Q4,000,000.00	Q 1,499,556.24	37.49%

C. INGRESOS GENERADOS POR SALDOS DE CAJA Y BANCOS DE INGRESOS PROPIOS
FUENTE DE FINANCIAMIENTO 32

El monto aprobado para el periodo fiscal 2020 asciende a UN MILLON QUETZALES EXACTOS, (Q. 1000,000.00) los cuales ya figuran en las cuentas bancarias de la Institución.

PRESUPUESTO DE EGRESOS

La ejecución de egresos devengados que corresponden al segundo cuatrimestre de Mayo-Agosto del año 2020 ascienden a: **CATORCE MILLONES SETECIENTOS OCHENTA Y UN MIL CIENTO SETENTA Y DOS QUETZALES CON CINCUENTA Y TRES CENTAVOS, (Q.14,781,172.53)**, muestran un avance total de 51.61% del total vigente del presupuesto que corresponde a las fuentes de financiamiento 11, 31, y 32 que se detalla en el siguiente cuadro.

PRESUPUESTO DE EGRESOS SEGUNDO CUATRIMESTRE MAYO-AGOSTO DE 2020

FUENTE	DESCRIPCION	MONTO	PORCENTAJE
11	Ingresos Corrientes	Q 13,565,087.05	57.38%
31	Ingresos propios	Q 932,640.48	23.32%
32	Disminución de caja y bancos de Ingresos Propios	Q 283,445.00	28.34
	TOTAL	Q 14,781,172.53	51.61%

Sumando los dos cuatrimestres de Enero-Agosto el total pagado hasta la fecha, el porcentaje de ejecución es de 59.62% del monto total de (Q. 17,075,935.46) que se detalla en el cuadro siguiente

PRESUPUESTO DE EGRESOS DE LOS DOS CUATRIMESTRES PERIODOS DE ENERO-AGOSTO DE 2020

FUENTE	DESCRIPCION	MONTO	PORCENTAJE
11	Ingresos Corrientes	Q 15,426,358.21	65.25%
31	Ingresos propios	Q 1,236,293.99	30.91%
32	Disminución de caja y bancos de Ingresos Propios	Q 413,283.26	41.33%
	TOTAL	Q 17,075,935.46	59.62%

000035

Para un mejor análisis que se pretende alcanzar mediante este informe se adjunta los siguientes cuadros anexos que fueron generados por fuentes de información –SICOIN– que a continuación se presentan.

1. DTP-Resultados Económicos y Financieros.
2. DTP-Ejecución de presupuesto grupos dinámicos.
3. DTP-Ejecución Financiera de los Recursos por Rubro de Ingreso
4. DTP-Ejecución física de los programas, subprogramas y proyectos (cuatrimestral).
5. DTP-Análisis y justificación de las principales variaciones.

000034



INDICE

	PÁGINA
INTRODUCCION	
BASE LEGAL	1
ANTECEDENTES DE LA INSTITUCION	1
OBJETIVOS ESTRATEGICOS	2
OBJETIVOS PRINCIPALES	2
RESULTADOS	3-7
ANEXOS	
DTP-Ejecución Financiera de gasto por programa, subprograma y proyecto.	
DTP-Ejecución física de los programas, subprogramas y proyectos (cuatrimestral).	
DTP-Análisis y justificación de las principales variaciones.	
DTP-Resultados económicos y financieros.	
DTP-Informes de gestión y rendición de cuentas.	
DTP-Ejecución de presupuesto grupos dinámicos.	

000033



GOBIERNO *de*
GUATEMALA
DR. ALEJANDRO CIAMMATTEI




Instituto de Ciencia y
Tecnología Agrícolas (ICTA)

IGRC05-RESULTADOS ECONÓMICOS Y FINANCIEROS CORRESPONDIENTE AL SEGUNDO CUATRIMESTRE DEL AÑO 2020

000032

Km. 21.5 carretera hacia Amatitlán, Bárcena, Villa Nueva, Guatemala, C.A.

PBX (502) 6670 1500

www.icta.gob.gt síganos en:    @ICTAGuate

Sistema de Contabilidad Integrada Gubernamental
 Informes de Gestion y Rendicion de Cuentas - IGRC05

Resultados Economicos y Financieros

DEL MES DE MAYO AL MES DE AGOSTO

Entidad Institucional = 11200041

Expresado en Quetzales

PAGINA : 1 DE 2

FECHA : 01/09/2020

HORA : 7:34.29

REPORTE: R00820875.rpt

EJERCICIO: 2020

ENTIDAD: 1120-0041-000 INSTITUTO DE CIENCIA Y TECNOLOGÍA AGRÍCOLAS (ICTA)

DESCRIPCIÓN	APROBADO	VIGENTE	DEVENGADO	PORCENTAJE DE EJECUCION
I. RECURSOS	28,640,816.00	28,640,816.00	7,613,152.61	26.58
1.1. Ingresos Corrientes	27,640,816.00	27,640,816.00	7,613,152.61	27.54
1.1.3. Ingresos No Tributarios	42,000.00	42,000.00	0.00	0.00
1.1.3.4. Arrendamiento de Edificios, Equipos e Instalaciones	42,000.00	42,000.00	0.00	0.00
1.1.3.4.1. SOBRE EDIFICIOS, EQUIPOS E INSTALACIONES AÉREAS	42,000.00	42,000.00	0.00	0.00
1.1.4. VENTA DE BIENES Y SERVICIOS DE LA ADMINISTRACIÓN PÚBLICA	3,132,000.00	3,132,000.00	808,162.37	25.80
1.1.4.1. Venta de bienes monopolios fiscales y textos	2,037,400.00	2,037,400.00	535,415.29	26.28
1.1.4.2. Sobre diversos servicios	1,094,600.00	1,094,600.00	272,747.08	24.92
1.1.6. Renta de la Propiedad	826,000.00	826,000.00	4,990.24	0.60
1.1.6.1. Intereses	110,000.00	110,000.00	4,990.24	4.54
1.1.6.1.3. INTERESES POR DEPÓSITOS	110,000.00	110,000.00	4,990.24	4.54
1.1.6.3. Arrendamiento de Tierras y Terrenos	716,000.00	716,000.00	0.00	0.00
1.1.7. Transferencias Corrientes	23,640,816.00	23,640,816.00	6,800,000.00	28.76
1.1.7.2. DEL SECTOR PÚBLICO	23,640,816.00	23,640,816.00	6,800,000.00	28.76
1.1.7.2.1. De la Administración Central	23,640,816.00	23,640,816.00	6,800,000.00	28.76
1.3. Fuentes Financieras	1,000,000.00	1,000,000.00	0.00	0.00
1.3.1. DISMINUCIÓN DE LA INVERSIÓN FINANCIERA	1,000,000.00	1,000,000.00	0.00	0.00
1.3.1.5. DISMINUCIÓN DE OTROS ACTIVOS FINANCIEROS	1,000,000.00	1,000,000.00	0.00	0.00
1.3.1.5.1. DISMINUCIÓN DE DISPONIBILIDADES	1,000,000.00	1,000,000.00	0.00	0.00
1.3.1.5.1.1. DISMINUCIÓN DE DISPONIBILIDADES	1,000,000.00	1,000,000.00	0.00	0.00
2. GASTOS	28,640,816.00	28,640,816.00	14,781,172.53	51.61
2.1. Gastos Corrientes	28,640,816.00	28,640,816.00	14,781,172.53	51.61
2.1.1. Gastos de Consumo	28,469,213.00	28,433,891.00	14,757,305.17	51.90
2.1.1.1. Remuneraciones	26,316,324.00	26,118,769.00	13,856,733.33	53.05
2.1.1.1.1. Sueldos y salarios	19,562,408.00	19,334,100.00	11,213,479.89	58.00
2.1.1.1.2. Aportes patronales	3,470,537.00	3,454,744.00	1,087,940.45	31.49
2.1.1.1.3. DIETAS Y GASTOS DE REPRESENTACIÓN	126,000.00	118,000.00	24,000.00	20.34
2.1.1.1.4. Otras prestaciones relacionadas con salarios	3,157,379.00	3,211,925.00	1,531,312.99	47.68

000001

Sistema de Contabilidad Integrada Gubernamental
 Informes de Gestion y Rendicion de Cuentas - IGRC05

Resultados Economicos y Financieros

DEL MES DE MAYO AL MES DE AGOSTO

Entidad Institucional = 11200041

Expresado en Quetzales

PAGINA : 2 DE 2

FECHA : 01/09/2020

HORA : 7:34.29


REPORTE: R00820875.rpt

EJERCICIO: 2020

ENTIDAD: 1120-0041-000 INSTITUTO DE CIENCIA Y TECNOLOGÍA AGRÍCOLAS (ICTA)

DESCRIPCION	APROBADO	VIGENTE	DEVENGADO	PORCENTAJE DE EJECUCION
2.1.1.2. Bienes y servicios	2,152,889.00	2,305,455.00		
2.1.1.2.1. Servicios no personales	1,802,889.00	1,798,928.00	890,000.91	38.60
2.1.1.2.2. Materiales y suministros	350,000.00	506,527.00	601,750.48	33.45
2.1.1.3. Impuestos Indirectos	0.00	9,667.00	288,250.43	56.91
2.1.3. Rentas de la Propiedad	100,000.00	55,322.00	10,570.93	109.35
2.1.3.3. Derechos sobre Bienes Intangibles	100,000.00	55,322.00	0.00	0.00
2.1.7. Transferencias Corrientes	71,603.00	55,322.00	0.00	0.00
2.1.7.1. Al Sector Privado	0.00	151,603.00	23,867.36	15.74
2.1.7.1.1. Directas a personas	0.00	80,000.00	0.00	0.00
2.1.7.2. AL SECTOR PÚBLICO	71,603.00	80,000.00	0.00	0.00
2.1.7.2.1. Al Sector Publico No Empresarial	71,603.00	71,603.00	23,867.36	33.33
2.1.7.2.1.6. CUOTA SOSTENIMIENTO A CONTRALORÍA DE CUEN	71,603.00	71,603.00	23,867.36	33.33
	71,603.00	71,603.00	23,867.36	33.33
Balance en Cuenta Corriente:	-1,000,000.00	-1,000,000.00	-7,168,019.92	716.80
Balance Presupuestal:	-1,000,000.00	-1,000,000.00	-7,168,019.92	716.80

Unidad Ejecutora: 000


 Funcionario Responsable de la
 Unidad de Administración Financiera

P.C. Marlon Antonio Leiva Tzian
 Coordinador Financiero
ICTA

INSTITUTO DE CIENCIA Y TECNOLOGÍA AGRÍCOLAS
 DEPARTAMENTO FINANCIERO
 GUATEMALA, C. A.

000030

Sistema de Contabilidad Integrada Gubernamental
 Informes de Gestion y Rendicion de Cuentas - IGRC05

Resultados Economicos y Financieros

DEL MES DE ENERO AL MES DE AGOSTO

Entidad Institucional = 11200041

Expresado en Quetzales

PAGINA : 1 DE 2

FECHA : 01/09/2020

HORA : 7:36.41

REPORTE: R00820875.rpt

EJERCICIO: 2020

ENTIDAD: 1120-0041-000 INSTITUTO DE CIENCIA Y TECNOLOGÍA AGRÍCOLAS (ICTA)

DESCRIPCION	APROBADO	VIGENTE	DEVENGADO	PORCENTAJE DE EJECUCION
1. RECURSOS	28,640,816.00	28,640,816.00	16,049,556.24	56.04
1.1. Ingresos Corrientes	27,640,816.00	27,640,816.00	16,049,556.24	58.06
1.1.3. Ingresos No Tributarios	42,000.00	42,000.00	0.00	0.00
1.1.3.4. Arrendamiento de Edificios, Equipos e Instalaciones	42,000.00	42,000.00	0.00	0.00
1.1.3.4.1. SOBRE EDIFICIOS, EQUIPOS E INSTALACIONES AÉREAS	42,000.00	42,000.00	0.00	0.00
1.1.4. VENTA DE BIENES Y SERVICIOS DE LA ADMINISTRACIÓN PÚBLICA	3,132,000.00	3,132,000.00	0.00	0.00
1.1.4.1. Venta de bienes monopolios fiscales y textos	2,037,400.00	2,037,400.00	1,491,436.12	47.62
1.1.4.2. Sobre diversos servicios	1,094,600.00	1,094,600.00	873,641.15	42.88
1.1.6. Renta de la Propiedad	826,000.00	826,000.00	617,794.97	56.44
1.1.6.1. Intereses	110,000.00	110,000.00	8,120.12	0.98
1.1.6.1.3. INTERESES POR DEPÓSITOS	110,000.00	110,000.00	8,120.12	7.38
1.1.6.3. Arrendamiento de Tierras y Terrenos	716,000.00	716,000.00	8,120.12	7.38
1.1.7. Transferencias Corrientes	23,640,816.00	23,640,816.00	0.00	0.00
1.1.7.2. DEL SECTOR PÚBLICO	23,640,816.00	23,640,816.00	14,550,000.00	61.55
1.1.7.2.1. De la Administración Central	23,640,816.00	23,640,816.00	14,550,000.00	61.55
1.3. Fuentes Financieras	1,000,000.00	1,000,000.00	14,550,000.00	61.55
1.3.1. DISMINUCIÓN DE LA INVERSIÓN FINANCIERA	1,000,000.00	1,000,000.00	0.00	0.00
1.3.1.5. DISMINUCIÓN DE OTROS ACTIVOS FINANCIEROS	1,000,000.00	1,000,000.00	0.00	0.00
1.3.1.5.1. DISMINUCIÓN DE DISPONIBILIDADES	1,000,000.00	1,000,000.00	0.00	0.00
1.3.1.5.1.1. DISMINUCIÓN DE DISPONIBILIDADES	1,000,000.00	1,000,000.00	0.00	0.00
2. GASTOS	28,640,816.00	28,640,816.00	17,075,935.46	59.62
2.1. Gastos Corrientes	28,640,816.00	28,640,816.00	17,075,935.46	59.62
2.1.1. Gastos de Consumo	28,469,213.00	28,433,891.00	17,075,935.46	59.62
2.1.1.1. Remuneraciones	26,316,324.00	26,118,769.00	17,014,160.74	59.84
2.1.1.1.1. Sueldos y salarios	19,562,408.00	19,334,100.00	15,729,157.55	60.22
2.1.1.1.2. Aportes patronales	3,470,537.00	3,454,744.00	12,239,616.05	63.31
2.1.1.1.3. DIETAS Y GASTOS DE REPRESENTACIÓN	126,000.00	118,000.00	1,898,023.61	54.94
2.1.1.1.4. Otras prestaciones relacionadas con salarios	3,157,379.00	3,211,925.00	48,000.00	40.68
			1,543,517.89	48.06

000029



GOBIERNO de
GUATEMALA
DR. ALEJANDRO GIAMMATTEI

Instituto de Ciencia y
Tecnología Agrícolas (ICTA)

**CUR DE MODIFICACIONES
PRESUPUESTARIAS
CORRESPONDIENTE AL SEGUNDO
CUATRIMESTRE DEL AÑO 2020**

000028

Sistema de Contabilidad Integrada Gubernamental
Ejecución de Gastos - Modificaciones Presupuestarias - Reportes
CUR de Modificaciones Presupuestarias

Expresado en Quetzales
Entidad Institucional = 11200041

PAGINA : 1 DE 1
FECHA : 01/09/2020
HORA : 8:20.07
REPORTE: R00800725.rpt

EJERCICIO 2020

CO2	CLASE MOD.	FECHA	DESCRIPCIÓN	MONTO SOLICITADO		APROBADO FINAL		DOCUMENTO DE RESPALDO			EST. SOL.	EST. API
				DEB	CRED	DEB	CRED	TIPO	NUMERO	FECHA		

ENTIDAD: **1200041-000-0** INSTITUTO DE CIENCIA Y TECNOLOGÍA AGRÍCOLAS (ICTA)

1 INTRA2 14/07/2020 SE REQUIERE DE LA PRESENTE MODIFICACION PARA REALIZAR UN REORDENAMIENTO PRESUPUESTARIO INSTITUCIONAL

PUNTO DE ACTA DE JUNTA DIRECTIVA JD-4-5-1/2020 01/07/2020 S S

MONTO CABECERA	1,932,399.00		1,932,399.00	
Fuente : 11	-922,685.00	922,685.00	-922,685.00	922,685.00
Fuente : 31	-702,036.00	702,036.00	-702,036.00	702,036.00
Fuente : 32	-307,678.00	307,678.00	-307,678.00	307,678.00
Total UE	-1,932,399.00	1,932,399.00	-1,932,399.00	1,932,399.00

0000027



GOBIERNO de
GUATEMALA
DR. ALEJANDRO CIAMMATTEI

Instituto de Ciencia y
Tecnología Agrícolas (ICTA)

EJECUCIÓN PRESUPUESTARIA POR RUBRO CORRESPONDIENTE AL SEGUNDO CUATRIMESTRE DEL AÑO 2020

000026

Sistema de Contabilidad Integrada Gubernamental
 Informes de Gestion y Rendicion de Cuentas - IGRC05

Resultados Economicos y Financieros

DEL MES DE ENERO AL MES DE AGOSTO

Entidad Institucional = 11200041

Expresado en Quetzales

PAGINA : 2 DE 2

FECHA : 01/09/2020

HORA : 7:36.41


REPORTE: R00820875.rpt

EJERCICIO: 2020

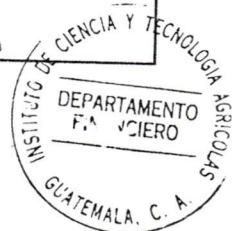
ENTIDAD: 1120-0041-000 INSTITUTO DE CIENCIA Y TECNOLOGÍA AGRÍCOLAS (ICTA)

DESCRIPCION	APROBADO	VIGENTE	DEVENGADO	PORCENTAJE DE EJECUCION
2.1.1.2. Bienes y servicios	2,152,889.00	2,305,455.00	1,274,432.26	55.28
2.1.1.2.1. Servicios no personales	1,802,889.00	1,798,928.00	981,405.14	54.55
2.1.1.2.2. Materiales y suministros	350,000.00	506,527.00	293,027.12	57.85
2.1.1.3. Impuestos Indirectos	0.00	9,667.00	10,570.93	109.35
2.1.3. Rentas de la Propiedad	100,000.00	55,322.00	14,040.00	25.38
2.1.3.3. Derechos sobre Bienes Intangibles	100,000.00	55,322.00	14,040.00	25.38
2.1.7. Transferencias Corrientes	71,603.00	151,603.00	47,734.72	31.49
2.1.7.1. Al Sector Privado	0.00	80,000.00	0.00	0.00
2.1.7.1.1. Directas a personas	0.00	80,000.00	0.00	0.00
2.1.7.2. AL SECTOR PÚBLICO	71,603.00	71,603.00	47,734.72	66.67
2.1.7.2.1. Al Sector Publico No Empresarial	71,603.00	71,603.00	47,734.72	66.67
2.1.7.2.1.6. CUOTA SOSTENIMIENTO A CONTRALORÍA DE CUEN	71,603.00	71,603.00	47,734.72	66.67
Balance en Cuenta Corriente:	-1,000,000.00	-1,000,000.00	-1,026,379.22	102.64
Balance Presupuestal:	-1,000,000.00	-1,000,000.00	-1,026,379.22	102.64

Unidad Ejecutora: 000


 Funcionario Responsable de la
 Unidad de Administración Financiera

P.C. Marlon Antonio Leiva Tzian
Coordinador Financiero
ICTA



000025

Sistema de Contabilidad Integrada Gubernamental
Ejecución de Ingresos - Reportes - Información Consolidada
Ejecución del Presupuesto de Ingresos por Rubro, Fuente de Financiamiento y Entidad

Expresado en Quetzales
 Entidad Institucional = 11200041
 DEL MES DE MAYO AL MES DE AGOSTO

PAGINA : 1 DE 1
 FECHA : 01/09/2020
 HORA : 7:39.23
 REPORTE: R00805951.rpt

EJERCICIO: 2020

FTE	RUBRO	DESCRIPCION	PRESUPUESTO ASIGNADO	MODIFICACIONES	PRESUPUESTO VIGENTE	DEVENGADO	SALDO POR DEVENGAR	RECAUDADO	SALDO POR RECAUDAR
ENTIDAD : 1120-0041-000-00 INSTITUTO DE CIENCIA Y TECNOLOGÍA AGRÍCOLAS (ICTA)									
31	11410	DE EDIFICIOS Y VIVIENDAS	42,000.00	0.00	42,000.00	0.00	42,000.00	0.00	0.0
31	13110	BIENES	2,037,400.00	0.00	2,037,400.00	535,415.29	1,501,984.71	535,415.29	0.0
31	13240	SERVICIOS AGROPECUARIOS	1,094,600.00	0.00	1,094,600.00	272,747.08	821,852.92	228,104.22	44,642.8
31	15131	POR DEPÓSITOS INTERNOS	110,000.00	0.00	110,000.00	4,990.24	105,009.76	4,990.24	0.0
31	15310	ARRENDAMIENTO DE TIERRAS Y TERRENOS	716,000.00	0.00	716,000.00	0.00	716,000.00	0.00	0.0
11	16210	DE LA ADMINISTRACIÓN CENTRAL	23,640,816.00	0.00	23,640,816.00	6,800,000.00	16,840,816.00	6,800,000.00	0.0
32	23110	DISMINUCIÓN DE CAJA Y BANCOS	1,000,000.00	0.00	1,000,000.00	0.00	1,000,000.00	0.00	0.0
TOTALES :			28,640,816.00	0.00	28,640,816.00	7,613,152.61	21,027,663.39	7,568,509.75	44,642.8
GRAN TOTAL:			28,640,816.00	0.00	28,640,816.00	7,613,152.61	21,027,663.39	7,568,509.75	44,642.8

000024

Sistema de Contabilidad Integrada Gubernamental
Ejecución de Ingresos - Reportes - Informacion Consolidada
Ejecución del Presupuesto de Ingresos por Rubro, Fuente de Financiamiento y Entidad

Expresado en Quetzales
 Entidad Institucional = 11200041
 DEL MES DE ENERO AL MES DE AGOSTO

PAGINA : 1 DE 1
 FECHA : 01/09/2020
 HORA : 8:37.13
 REPORTE: R00805951.rpt

EJERCICIO: 2020

FTE	RUBRO	DESCRIPCION	PRESUPUESTO ASIGNADO	MODIFICACIONES	PRESUPUESTO VIGENTE	DEVENGADO	SALDO POR DEVENGAR	RECAUDADO	SALDO POR RECAUDAR
ENTIDAD : 1120-0041-000-00 INSTITUTO DE CIENCIA Y TECNOLOGÍA AGRÍCOLAS (ICTA)									
31	11410	DE EDIFICIOS Y VIVIENDAS	42,000.00	0.00	42,000.00	0.00	42,000.00	0.00	0.0
31	13110	BIENES	2,037,400.00	0.00	2,037,400.00	873,641.15	1,163,758.85	873,641.15	0.0
31	13240	SERVICIOS AGROPECUARIOS	1,094,600.00	0.00	1,094,600.00	617,794.97	476,805.03	573,152.11	44,642.8
31	15131	POR DEPÓSITOS INTERNOS	110,000.00	0.00	110,000.00	8,120.12	101,879.88	8,120.12	0.0
31	15310	ARRENDAMIENTO DE TIERRAS Y TERRENOS	716,000.00	0.00	716,000.00	0.00	716,000.00	0.00	0.0
11	16210	DE LA ADMINISTRACIÓN CENTRAL	23,640,816.00	0.00	23,640,816.00	14,550,000.00	9,090,816.00	14,550,000.00	0.0
32	23110	DISMINUCIÓN DE CAJA Y BANCOS	1,000,000.00	0.00	1,000,000.00	0.00	1,000,000.00	0.00	0.0
TOTALES :			28,640,816.00	0.00	28,640,816.00	16,049,556.24	12,591,259.76	16,004,913.38	44,642.8
GRAN TOTAL:			28,640,816.00	0.00	28,640,816.00	16,049,556.24	12,591,259.76	16,004,913.38	44,642.8

000013



GOBIERNO de
GUATEMALA
DR. ALEJANDRO CIAMMATTEI

Instituto de Ciencia y
Tecnología Agrícolas (ICTA)

EJECUCIÓN PRESUPUESTARIA POR FUENTE DE FINANCIAMIENTO CORRESPONDIENTE AL SEGUNDO CUATRIMESTRE DEL AÑO 2020

000022

Sistema de Contabilidad Integrada Gubernamental
Ejecución de Gastos - Reportes - Información Consolidada
Ejecución del Presupuesto (Grupos Dinámicos)

Expresado en Quetzales

ENTIDAD = 11200041

- ENTIDAD - FUENTE DE FINANCIAMIENTO -
 DEL MES MAYO AL MES DE AGOSTO

PAGINA : 1 DE 1

FECHA : 01/09/2020

HORA : 7:42.25

REPORTE : R00804768.rpt

EJERCICIO: 2,020

DESCRIPCION	ASIGNADO	MODIFICADO	VIGENTE	PRE COMPROMISO	COMPROMETIDO	DEVENGADO	PAGADO	SALDO POR COMPROMETER	SALDO POR DEVENGAR	SALDO POR PAGAR	% EJEC
11200041 INSTITUTO DE CIENCIA Y TECNOLOGÍA AGRÍCOLAS (ICTA)											
11 INGRESOS CORRIENTES	23,640,816.00	0.00	23,640,816.00	0.00	13,565,087.05	13,565,087.05	12,309,673.38	8,214,457.79	8,214,457.79	1,255,413.67	57.38
31 INGRESOS PROPIOS	4,000,000.00	0.00	4,000,000.00	0.00	931,185.12	932,640.48	937,997.62	2,763,706.01	2,763,706.01	0.00	23.32
32 DISMINUCIÓN DE CAJA Y BANCOS DE INGRESOS PROPIOS	1,000,000.00	0.00	1,000,000.00	0.00	283,445.00	283,445.00	311,122.70	586,716.74	586,716.74	0.00	28.34
TOTAL 11200041 INSTITUTO DE CIENCIA Y TECNOLOGÍA AGRÍCOLAS (ICTA)	28,640,816.00	0.00	28,640,816.00	0.00	14,779,717.17	14,781,172.53	13,558,793.70	11,564,880.54	11,564,880.54	1,255,413.67	51.81

000021

Sistema de Contabilidad Integrada Gubernamental
Ejecución de Gastos - Reportes - Informacion Consolidada
Ejecucion del Presupuesto (Grupos Dinamicos)
 Expresado en Quetzales

ENTIDAD = 11200041
 - ENTIDAD - FUENTE DE FINANCIAMIENTO -
 DEL MES ENERO AL MES DE AGOSTO

PAGINA : 1 DE 1
 FECHA : 01/09/2020
 HORA : 8:14.55
 REPORTE : R00804768.rpt

EJERCICIO: 2,020

DESCRIPCION	ASIGNADO	MODIFICADO	VIGENTE	PRE COMPROMISO	COMPROMETIDO	DEVENGADO	PAGADO	SALDO POR COMPROMETER	SALDO POR DEVENGAR	SALDO POR PAGAR	% EJEC
11200041 INSTITUTO DE CIENCIA Y TECNOLOGÍA AGRÍCOLAS (ICTA)											
11 INGRESOS CORRIENTES	23,640,816.00	0.00	23,640,816.00	0.00	15,426,358.21	15,426,358.21	14,170,944.54	8,214,457.79	8,214,457.79	1,255,413.67	85.25
31 INGRESOS PROPIOS	4,000,000.00	0.00	4,000,000.00	0.00	1,236,293.99	1,236,293.99	1,236,293.99	2,763,706.01	2,763,706.01	0.00	30.91
32 DISMINUCIÓN DE CAJA Y BANCOS DE INGRESOS PROPIOS	1,000,000.00	0.00	1,000,000.00	0.00	413,283.26	413,283.26	413,283.26	586,716.74	586,716.74	0.00	41.33
TOTAL 11200041 INSTITUTO DE CIENCIA Y TECNOLOGÍA AGRÍCOLAS (ICTA)	28,640,816.00	0.00	28,640,816.00	0.00	17,075,935.46	17,075,935.46	15,820,521.79	11,564,880.54	11,564,880.54	1,255,413.67	59.62

070000



GOBIERNO de
GUATEMALA
DR. ALEJANDRO GIAMMATTEI




Instituto de Ciencia y
Tecnología Agrícolas (ICTA)

IGRC02-EJECUCIÓN FISICA CORRESPONDIENTE AL SEGUNDO CUATRIMESTRE DEL AÑO 2020

.000019

Km. 21.5 carretera hacia Amatitlán, Bárcena, Villa Nueva, Guatemala, C.A.

PBX (502) 6670 1500

www.icta.gob.gt síganos en:    @ICTAGuate

Sistema de Contabilidad Integrada Gubernamental
Informes de Gestion v Rendicion de Cuentas - IGRC02 - Ejecucion Fisica - IGRC02
Ejecucion Fisica

ENTIDAD = 11200041
 Expresado en Quetzales

DEL MES MAYO AL MES DE AGOSTO

PAGINA 1 DE 3
 FECHA 01/09/2020
 HORA 7:44.38
 REPORTE: R00822834.rpt

EJERCICIO: 2020

CORTE: ENTIDAD

PG	SP	PY	AC	OB	UBG	DESCRIPCION	UNIDAD DE MEDIDA	METAS FÍSICAS				No. beneficiados	Unidad de Medida
								INICIAL	VIGENTE	EJEC	% EJEC		
Entidad: 11200041-000-000 INSTITUTO DE CIENCIA Y TECNOLOGÍA AGRÍCOLAS (ICTA)													
11						GENERACIÓN Y TRANSFERENCIA DE TECNOLOGÍA AGRÍCOLA							
00						SIN SUBPROGRAMA							
000						SIN PROYECTO							
001-000						DIRECCIÓN Y ADMINISTRACIÓN							
						1 Dirección y administración	Documento	14	14	0	0.00	0	
						2 Dirección y administación	Documento	14	14	0	0.00	0	
002-000						GENERACIÓN DE TECNOLOGÍA PARA LA PRODUCCIÓN AGRÍCOLA							
						1 Informes científicos de tecnologías para la producción agrícola en beneficio de agricultores	Documento	10	31	0	0.00	0	
						11 Informes científicos de tecnologías para la producción agrícola en beneficio de agricultores	Documento	10	31	0	0.00	0	
003-000						PRODUCCIÓN DE SEMILLA Y SERVICIOS TÉCNICOS							
						1 Agricultores beneficiados con semillas mejoradas y servicios técnicos	Persona	4	3,102	76	2.45	76 Persona	
						0115 GUATEMALA, VILLA NUEVA				6			
						0401 CHIMALTENANGO, CHIMALTENANGO				70			
						9 Semilla de granos básicos producida en beneficio de agricultores y empresas	Tonelada métric	3	13	0	0.00	0	
						10 Semilla registrada y certificada de tubérculos, estacas y esquejes para beneficio de agricultores	Semilla	1	160,000	0	0.00	0	
						13 Árboles frutales, plantas medicinales y de Bambú producidas para beneficio de agricultores y entidades	Planta	0	2,600	2,051	78.88	0	
						0401 CHIMALTENANGO, CHIMALTENANGO				2,051			
						14 Semilla de granos básicos acondicionada para beneficio de empresas, agricultores y entidades	Tonelada métric	1	350	256	73.14	0	
						0115 GUATEMALA, VILLA NUEVA				256			
004-000						PROMOCIÓN Y TRANSFERENCIA DE TECNOLOGÍA							

810000

Sistema de Contabilidad Integrada Gubernamental
Informes de Gestion y Rendicion de Cuentas - IGRC02 - Ejecucion Fisica - IGRC02
Ejecucion Fisica

ENTIDAD = 11200041
 Expresado en Quetzales

PAGINA 2 DE 3
 FECHA 01/09/2020
 HORA 7:44.38
 REPORTE: R00822834.rpt

EJERCICIO: 2020

DEL MES MAYO AL MES DE AGOSTO

CORTE: ENTIDAD

PG	SP	PY	AC	OB	UBG	DESCRIPCION	UNIDAD DE MEDIDA	METAS FÍSICAS				No. beneficiados	Unidad de Medida
								INICIAL	VIGENTE	EJEC	% EJEC		
						1 Agricultores capacitados en técnicas de producción y procesamiento agrícola	Persona	12	1,425	507	35.58	507	Persona
						0115 GUATEMALA, VILLA NUEVA							
						0401 CHIMALTENANGO, CHIMALTENANGO				408			
						0513 ESCUINTLA, NUEVA CONCEPCIÓN				21			
						1021 SUCHITEPÉQUEZ, SAN JOSÉ LA MÁQUINA				40			
						1902 ZACAPA, ESTANZUELA				18			
						9 Jornadas de transferencia de tecnología agrícola para beneficio de agricultores	Evento	5	6	0	0.00	0	
						10 Capacitación en tecnología agrícola para beneficio de agricultores	Evento	5	8	3	37.50	0	
						0401 CHIMALTENANGO, CHIMALTENANGO							
						0513 ESCUINTLA, NUEVA CONCEPCIÓN				1			
						1902 ZACAPA, ESTANZUELA				1			
						12 Días de campo para difundir la tecnología agrícola en beneficio de agricultores	Evento	8	27	2	7.41	0	
						0513 ESCUINTLA, NUEVA CONCEPCIÓN							
						1021 SUCHITEPÉQUEZ, SAN JOSÉ LA MÁQUINA				1			
						15 Publicaciones técnicas en beneficio de agricultores	Documento	1	500	408	81.60	0	
						0115 GUATEMALA, VILLA NUEVA				408			

Indicadores de Gestión

Nombre del Indicador	Linea Base		Porcentaje de Avance Acumulado
	Año	Porcentaje del Indicador	
Política Vinculada al Indicador: DESARROLLO SOCIAL Generación y promoción de tecnología agrícola para contribuir a mejorar la inseguridad alimentaria y nutricional	2017	13,625.00	507.00

000017

Sistema de Contabilidad Integrada Gubernamental
 Informes de Gestion y Rendicion de Cuentas - IGRC02 - Eiecucion Fisica - IGRC02
 Ejecucion Fisica

ENTIDAD = 11200041
 Expresado en Quetzales

PAGINA 3 DE 3
 FECHA 01/09/2020
 HORA 7:44.38
 REPORTE: R00822834.rpt

EJERCICIO: 2020

DEL MES MAYO AL MES DE AGOSTO

CORTE: ENTIDAD


PG	SP	PY	AC	OB	UBG	DESCRIPCION	UNIDAD DE MEDIDA	METAS FÍSICAS				No. beneficiados	Unidad de Medida
								INICIAL	VIGENTE	EJEC	% EJEC		

[Firma manuscrita]
 Firma y Sello
 Funcionario Responsable de la
 Unidad de Administración Financiera

P.C. Marlon Antonio Leiva Tzian
 Coordinador Financiero
 I C T A

INSTITUTO DE CIENCIA Y TECNOLOGIA AGRICOLAS
 DEPARTAMENTO FINANCIERO
 GUATEMALA, C. A.

000016



**GOBIERNO de
GUATEMALA**
DR. ALEJANDRO GIAMMATTEI




Instituto de Ciencia y
Tecnología Agrícolas (ICTA)

**EJECUCIÓN PRESUPUESTARIA
GRUPOS DINÁMICOS
CORRESPONDIENTE AL SEGUNDO
CUATRIMESTRE DEL AÑO 2020**

000015

Km. 21.5 carretera hacia Amatitlán, Bárcena, Villa Nueva, Guatemala, C.A.

PBX (502) 6670 1500

www.icta.gob.gt síganos en:    @ICTAGuate

Sistema de Contabilidad Integrada Gubernamental
Ejecución de Gastos - Reportes - Información Consolidada
Ejecución del Presupuesto (Grupos Dinámicos)
 Expresado en Quetzales

ENTIDAD = 11200041

- ENTIDAD - FUENTE DE FINANCIAMIENTO - RENGLON -
 DEL MES MAYO AL MES AGOSTO

PAGINA : 1 DE 6
 FECHA : 01/09/2020
 HORA : 7:48.26
 REPORTE : R00804768.rpt

EJERCICIO: 2,020

	DESCRIPCION	ASIGNADO	MODIFICADO	VIGENTE	PRE COMPROMISO	COMPROMETIDO	DEVENGADO	PAGADO	SALDO POR COMPROMETER	SALDO POR DEVENGAR	SALDO POR PAGAR	% EJEC
11200041	INSTITUTO DE CIENCIA Y TECNOLOGÍA AGRÍCOLAS (ICTA)											
11	INGRESOS CORRIENTES											
011	PERSONAL PERMANENTE	5,671,110.00	-85,532.00	5,585,578.00	0.00	3,611,452.14	3,611,452.14	3,160,595.00	1,971,503.51	1,971,503.51	450,857.14	64.66
012	COMPLEMENTO PERSONAL AL SALARIO DEL PERSONAL PERMANENTE	4,008,000.00	-51,500.00	3,956,500.00	0.00	2,366,166.99	2,366,166.99	2,095,102.47	1,568,804.94	1,568,804.94	291,064.52	60.31
013	COMPLEMENTO POR ANTIGÜEDAD AL PERSONAL PERMANENTE	66,960.00	-1,850.00	65,110.00	0.00	41,216.90	41,216.90	36,308.68	23,893.10	23,893.10	4,908.22	63.30
014	COMPLEMENTO POR CALIDAD PROFESIONAL AL PERSONAL PERMANENTE	371,250.00	-3,000.00	368,250.00	0.00	228,003.80	228,003.80	199,364.68	139,947.82	139,947.82	28,639.12	61.92
015	COMPLEMENTOS ESPECÍFICOS AL PERSONAL PERMANENTE	6,163,639.00	-87,793.00	6,075,846.00	0.00	3,845,673.04	3,845,673.04	3,365,728.37	2,227,011.53	2,227,011.53	479,944.67	63.29
029	OTRAS REMUNERACIONES DE PERSONAL TEMPORAL	0.00	36,000.00	36,000.00	0.00	0.00	0.00	0.00	36,000.00	36,000.00	0.00	0.00
031	JORNALES	2,142,865.00	-104,525.00	2,038,340.00	0.00	678,371.40	678,371.40	678,371.40	688,665.80	688,665.80	0.00	33.28
032	COMPLEMENTO POR ANTIGÜEDAD AL PERSONAL POR JORNAL	26,995.00	-3,170.00	23,825.00	0.00	7,384.90	7,384.90	7,384.90	8,925.10	8,925.10	0.00	31.00
033	COMPLEMENTOS ESPECÍFICOS AL PERSONAL POR JORNAL	1,089,589.00	-53,898.00	1,035,691.00	0.00	336,124.35	336,124.35	336,124.35	365,478.54	365,478.54	0.00	32.45
035	RETRIBUCIONES A DESTAJO	0.00	126,960.00	126,960.00	0.00	67,800.00	67,800.00	67,800.00	59,160.00	59,160.00	0.00	53.40
051	APORTE PATRONAL AL IGSS	1,974,684.00	-15,793.00	1,958,891.00	0.00	617,679.93	617,679.93	617,679.93	880,664.15	880,664.15	0.00	31.53
055	APORTE PARA CLASES PASIVAS	747,926.00	0.00	747,926.00	0.00	354,525.92	354,525.92	354,525.92	43,863.84	43,863.84	0.00	47.40
061	DIETAS	6,000.00	0.00	6,000.00	0.00	0.00	0.00	0.00	6,000.00	6,000.00	0.00	0.00
071	AGUINALDO	0.00	0.00	0.00	0.00	0.00	0.00	0.00	0.00	0.00	0.00	0.00
072	BONIFICACIÓN ANUAL (BONO 14)	1,293,116.00	-141.00	1,292,975.00	0.00	1,207,827.12	1,207,827.12	1,207,827.12	78,343.38	78,343.38	0.00	93.41
111	ENERGÍA ELÉCTRICA	4,860.00	0.00	4,860.00	0.00	0.00	0.00	0.00	4,860.00	4,860.00	0.00	0.00
112	AGUA	0.00	0.00	0.00	0.00	1,071.43	1,071.43	1,071.43	-1,071.43	-1,071.43	0.00	0.00
114	CORREOS Y TELÉGRAFOS	0.00	5,000.00	5,000.00	0.00	564.00	564.00	564.00	4,436.00	4,436.00	0.00	11.28
115	EXTRACCIÓN DE BASURA Y DESTRUCCIÓN DE DESECHOS SÓLIDOS	2,219.00	0.00	2,219.00	0.00	0.00	0.00	0.00	2,219.00	2,219.00	0.00	0.00

000014

Sistema de Contabilidad Integrada Gubernamental
Ejecución de Gastos - Reportes - Informacion Consolidada
Ejecucion del Presupuesto (Grupos Dinamicos)

Expresado en Quetzales

ENTIDAD = 11200041

- ENTIDAD - FUENTE DE FINANCIAMIENTO - RENGLON -
 DEL MES MAYO AL MES AGOSTO

PAGINA : 2 DE 6
 FECHA : 01/09/2020
 HORA : 7:48.26
 REPORTE : R00804768.rpt

EJERCICIO: 2,020

	DESCRIPCION	ASIGNADO	MODIFICADO	VIGENTE	PRE COMPROMISO	COMPROMETIDO	DEVENGADO	PAGADO	SALDO POR COMPROMETER	SALDO POR DEVENGAR	SALDO POR PAGAR	% EJEC
121	DIVULGACIÓN E INFORMACIÓN	0.00	0.00	0.00	0.00	0.00	0.00	0.00	0.00	0.00	0.00	0.00
133	VIÁTICOS EN EL INTERIOR	0.00	36,070.00	36,070.00	0.00	174.50	174.50	174.50	35,895.50	35,895.50	0.00	0.48
163	MANTENIMIENTO Y REPARACIÓN DE EQUIPO MÉDICO, SANITARIO Y DE LABORATORIO	0.00	1,000.00	1,000.00	0.00	0.00	0.00	0.00	1,000.00	1,000.00	0.00	0.00
169	MANTENIMIENTO Y REPARACIÓN DE OTRAS MAQUINARIAS Y EQUIPOS	0.00	3,800.00	3,800.00	0.00	3,392.86	3,392.86	3,392.86	407.14	407.14	0.00	89.29
189	OTROS ESTUDIOS Y/O SERVICIOS	0.00	1,500.00	1,500.00	0.00	0.00	0.00	0.00	1,500.00	1,500.00	0.00	0.00
195	IMPUESTOS, DERECHOS Y TASAS	0.00	3,820.00	3,820.00	0.00	369.33	369.33	369.33	3,450.67	3,450.67	0.00	9.67
199	OTROS SERVICIOS	0.00	3,280.00	3,280.00	0.00	2,718.36	2,718.36	2,718.36	561.64	561.64	0.00	82.88
211	ALIMENTOS PARA PERSONAS	0.00	28,003.00	28,003.00	0.00	1,111.51	1,111.51	1,111.51	26,891.49	26,891.49	0.00	3.97
241	PAPEL DE ESCRITORIO	0.00	5,740.00	5,740.00	0.00	221.43	221.43	221.43	5,518.57	5,518.57	0.00	3.86
242	PAPELES COMERCIALES, CARTULINAS, CARTONES Y OTROS	0.00	800.00	800.00	0.00	0.00	0.00	0.00	800.00	800.00	0.00	0.00
243	PRODUCTOS DE PAPEL O CARTÓN	0.00	2,930.00	2,930.00	0.00	0.00	0.00	0.00	2,930.00	2,930.00	0.00	0.00
247	ESPECIES TIMBRADAS Y VALORES	0.00	200.00	200.00	0.00	15.00	15.00	15.00	185.00	185.00	0.00	7.50
261	ELEMENTOS Y COMPUESTOS QUÍMICOS	0.00	19,051.00	19,051.00	0.00	18,585.83	18,585.83	18,585.83	465.17	465.17	0.00	97.56
262	COMBUSTIBLES Y LUBRICANTES	0.00	1,940.00	1,940.00	0.00	1,281.25	1,281.25	1,281.25	658.75	658.75	0.00	66.04
267	TINTES, PINTURAS Y COLORANTES	0.00	700.00	700.00	0.00	4,471.43	4,471.43	4,471.43	-3,771.43	-3,771.43	0.00	638.78
268	PRODUCTOS PLÁSTICOS, NYLON, VINIL Y P.V.C.	0.00	5,650.00	5,650.00	0.00	4,716.51	4,716.51	4,716.51	933.49	933.49	0.00	83.48
275	PRODUCTOS DE CEMENTO, PÓMEZ, ASBESTO Y YESO	0.00	0.00	0.00	0.00	758.92	758.92	758.92	-758.92	-758.92	0.00	0.00
292	PRODUCTOS SANITARIOS, DE LIMPIEZA Y DE USO PERSONAL	0.00	6,740.00	6,740.00	0.00	6,169.02	6,169.02	6,169.02	570.98	570.98	0.00	91.53
294	ÚTILES DEPORTIVOS Y RECREATIVOS	0.00	500.00	500.00	0.00	390.18	390.18	390.18	109.82	109.82	0.00	78.04
295	ÚTILES MENORES, SUMINISTROS E INSTRUMENTAL MÉDICO-QUIRÚRGICOS, DE LABORATORIO Y CUIDADO DE LA SALUD	0.00	19,480.00	19,480.00	0.00	15,301.57	15,301.57	15,301.57	4,178.43	4,178.43	0.00	78.55

000013

Sistema de Contabilidad Integrada Gubernamental
Ejecución de Gastos - Reportes - Información Consolidada
Ejecución del Presupuesto (Grupos Dinámicos)

Expresado en Quetzales
 ENTIDAD = 11200041

- ENTIDAD - FUENTE DE FINANCIAMIENTO - RENGLON -
 DEL MES MAYO AL MES AGOSTO

PAGINA : 3 DE 6
 FECHA : 01/09/2020
 HORA : 7:48.26
 REPORTE : R00804768.rpt

EJERCICIO: 2,020

	DESCRIPCIÓN	ASIGNADO	MODIFICADO	VIGENTE	PRE COMPROMISO	COMPROMETIDO	DEVENGADO	PAGADO	SALDO POR COMPROMETER	SALDO POR DEVENGAR	SALDO POR PAGAR	% EJEC
413	INDEMNIZACIONES AL PERSONAL	0.00	78,353.00	78,353.00	0.00	78,311.73	78,311.73	78,311.73	41.27	41.27	0.00	99.95
415	VACACIONES PAGADAS POR RETIRO	0.00	8,343.00	8,343.00	0.00	8,027.14	8,027.14	8,027.14	315.86	315.86	0.00	96.21
456	SERVICIOS GUBERNAMENTALES DE FISCALIZACIÓN	71,603.00	0.00	71,603.00	0.00	23,867.36	23,867.36	23,867.36	23,868.28	23,868.28	0.00	33.33
913	SENTENCIAS JUDICIALES	0.00	11,342.00	11,342.00	0.00	11,341.20	11,341.20	11,341.20	0.80	0.80	0.00	99.99
TOTAL	11 INGRESOS CORRIENTES	23,640,816.00	0.00	23,640,816.00	0.00	13,565,087.05	13,565,087.05	12,309,673.38	8,214,457.79	8,214,457.79	1,255,413.67	57.38
31	INGRESOS PROPIOS											
055	APORTE PARA CLASES PASIVAS	747,927.00	0.00	747,927.00	0.00	115,734.60	115,734.60	115,734.60	632,192.40	632,192.40	0.00	15.47
071	AGUINALDO	1,541,586.00	-17,589.00	1,523,997.00	0.00	7,102.30	7,102.30	7,102.30	1,516,133.57	1,516,133.57	0.00	0.47
072	BONIFICACIÓN ANUAL (BONO 14)	251,427.00	-1,370.00	250,057.00	0.00	229,828.86	229,828.86	229,828.86	15,588.87	15,588.87	0.00	91.91
073	BONO VACACIONAL	71,250.00	-13,050.00	58,200.00	0.00	215.84	215.84	215.84	57,984.16	57,984.16	0.00	0.37
111	ENERGÍA ELÉCTRICA	625,801.00	173,814.00	799,615.00	0.00	292,170.95	292,170.95	292,170.95	278,847.94	278,847.94	0.00	36.54
112	AGUA	1,800.00	1,554.00	3,354.00	0.00	132.80	132.80	132.80	3,221.20	3,221.20	0.00	3.96
113	TELEFONÍA	255,928.00	-65,418.00	190,510.00	0.00	40,300.99	40,300.99	40,300.99	102,490.75	102,490.75	0.00	21.15
114	CORREOS Y TELÉGRAFOS	0.00	2,000.00	2,000.00	0.00	318.73	318.73	318.73	1,681.27	1,681.27	0.00	15.94
115	EXTRACCIÓN DE BASURA Y DESTRUCCIÓN DE DESECHOS SÓLIDOS	4,281.00	4,479.00	8,760.00	0.00	2,812.00	2,812.00	2,812.00	4,073.00	4,073.00	0.00	32.10
121	DIVULGACIÓN E INFORMACIÓN	0.00	7,560.00	7,560.00	0.00	6,750.00	6,750.00	6,750.00	810.00	810.00	0.00	89.29
122	IMPRESIÓN, ENCLAUSTRACIÓN Y REPRODUCCIÓN	0.00	14,000.00	14,000.00	0.00	848.21	848.21	848.21	13,151.79	13,151.79	0.00	6.06
133	VIÁTICOS EN EL INTERIOR	50,000.00	2,490.00	52,490.00	0.00	7,943.90	7,943.90	7,943.90	44,546.10	44,546.10	0.00	15.13
161	MANTENIMIENTO Y REPARACIÓN DE MAQUINARIA Y EQUIPO DE PRODUCCIÓN	0.00	1,780.00	1,780.00	0.00	520.00	520.00	520.00	1,260.00	1,260.00	0.00	29.21
165	MANTENIMIENTO Y REPARACIÓN DE MEDIOS DE TRANSPORTE	150,000.00	-70,460.00	79,540.00	0.00	21,371.86	21,371.86	21,371.86	48,238.23	48,238.23	0.00	26.87
169	MANTENIMIENTO Y REPARACIÓN DE OTRAS MAQUINARIAS Y EQUIPOS	0.00	0.00	0.00	0.00	424.11	424.11	424.11	-424.11	-424.11	0.00	0.00

000012

Sistema de Contabilidad Integrada Gubernamental
Ejecución de Gastos - Reportes - Informacion Consolidada
Ejecucion del Presupuesto (Grupos Dinamicos)

Expresado en Quetzales

ENTIDAD = 11200041

- ENTIDAD - FUENTE DE FINANCIAMIENTO - RENGLON -
 DEL MES MAYO AL MES AGOSTO

PAGINA : 4 DE 6
 FECHA : 01/09/2020
 HORA : 7:48.26
 REPORTE : R00804768.rpt

EJERCICIO: 2,020

	DESCRIPCION	ASIGNADO	MODIFICADO	VIGENTE	PRE COMPROMISO	COMPROMETIDO	DEVENGADO	PAGADO	SALDO POR COMPROMETER	SALDO POR DEVENGAR	SALDO POR PAGAR	% EJEC
171	MANTENIMIENTO Y REPARACIÓN DE EDIFICIOS	100,000.00	-100,000.00	0.00	0.00	0.00	0.00	0.00	0.00	0.00	0.00	0.00
174	MANTENIMIENTO Y REPARACIÓN DE INSTALACIONES	0.00	25,000.00	25,000.00	0.00	2,075.80	2,075.80	2,075.90	22,924.10	22,924.10	0.00	0.00
185	SERVICIOS DE CAPACITACIÓN	0.00	10,000.00	10,000.00	0.00	3,571.43	3,571.43	8,928.57	1,071.43	1,071.43	0.00	35.71
188	OTROS ESTUDIOS Y/O SERVICIOS	0.00	3,520.00	3,520.00	0.00	0.00	0.00	0.00	3,520.00	3,520.00	0.00	0.00
194	GASTOS BANCARIOS, COMISIONES Y OTROS GASTOS	0.00	50.00	50.00	0.00	0.00	0.00	0.00	50.00	50.00	0.00	0.00
195	IMPUESTOS, DERECHOS Y TASAS	0.00	5,847.00	5,847.00	0.00	10,201.60	10,201.60	10,201.60	-4,354.60	-4,354.60	0.00	174.48
196	SERVICIOS DE ATENCIÓN Y PROTOCOLO	0.00	0.00	0.00	0.00	1,200.00	1,200.00	1,200.00	-1,200.00	-1,200.00	0.00	0.00
199	OTROS SERVICIOS	0.00	1,000.00	1,000.00	0.00	0.00	0.00	0.00	1,000.00	1,000.00	0.00	0.00
211	ALIMENTOS PARA PERSONAS	0.00	43,000.00	43,000.00	0.00	25,547.51	25,547.51	25,547.51	12,675.80	12,675.80	0.00	59.41
224	PÓMEZ, CAL Y YESO	0.00	300.00	300.00	0.00	0.00	0.00	0.00	300.00	300.00	0.00	0.00
243	PRODUCTOS DE PAPEL O CARTON	0.00	9,820.00	9,820.00	0.00	12,687.04	12,687.04	12,687.04	-2,867.04	-2,867.04	0.00	129.20
245	LIBROS, REVISTAS Y PERIÓDICOS	0.00	300.00	300.00	0.00	0.00	0.00	0.00	300.00	300.00	0.00	0.00
247	ESPECIES TIMBRADAS Y VALORES	0.00	680.00	680.00	0.00	0.00	0.00	0.00	680.00	680.00	0.00	0.00
254	ARTÍCULOS DE CAUCHO	0.00	320.00	320.00	0.00	0.00	0.00	0.00	320.00	320.00	0.00	0.00
261	ELEMENTOS Y COMPUESTOS QUÍMICOS	0.00	380.00	380.00	0.00	6,696.43	6,696.43	6,696.43	-6,316.43	-6,316.43	0.00	1,762.22
262	COMBUSTIBLES Y LUBRICANTES	0.00	0.00	0.00	0.00	80,357.14	80,357.14	80,357.14	-80,357.14	-80,357.14	0.00	0.00
266	PRODUCTOS MEDICINALES Y FARMACÉUTICOS	0.00	1,613.00	1,613.00	0.00	0.00	0.00	0.00	1,613.00	1,613.00	0.00	0.00
267	TINTES, PINTURAS Y COLORANTES	0.00	10,000.00	10,000.00	0.00	9,513.35	9,513.35	9,513.35	486.65	486.65	0.00	95.13
268	PRODUCTOS PLÁSTICOS, NYLON, VINIL Y P.V.C.	0.00	695.00	695.00	0.00	334.82	334.82	334.82	360.18	360.18	0.00	48.18
274	CEMENTO	0.00	1,500.00	1,500.00	0.00	0.00	0.00	0.00	1,500.00	1,500.00	0.00	0.00
275	PRODUCTOS DE CEMENTO, PÓMEZ, ASBESTO Y YESO	0.00	0.00	0.00	0.00	0.00	0.00	0.00	0.00	0.00	0.00	0.00
281	PRODUCTOS SIDERÚRGICOS	0.00	1,975.00	1,975.00	0.00	0.00	0.00	0.00	1,975.00	1,975.00	0.00	0.00

000011

Sistema de Contabilidad Integrada Gubernamental
Ejecución de Gastos - Reportes - Informacion Consolidada
Ejecucion del Presupuesto (Grupos Dinamicos)
 Expresado en Quetzales

ENTIDAD = 11200041

- ENTIDAD - FUENTE DE FINANCIAMIENTO - RENGLON -
 DEL MES MAYO AL MES AGOSTO

PAGINA : 5 DE 6

FECHA : 01/09/2020

HORA : 7:48.26

REPORTE : R00804768.rpt

EJERCICIO: 2,020

DESCRIPCION	ASIGNADO	MODIFICADO	VIGENTE	PRE COMPROMISO	COMPROMETIDO	DEVENGADO	PAGADO	SALDO POR COMPROMETER	SALDO POR DEVENGAR	SALDO POR PAGAR	% EJEC
283 PRODUCTOS DE METAL Y SUS ALEACIONES	0.00	6,130.00	6,130.00	0.00	911.25	2,366.61	2,366.61	3,763.39	3,763.39	0.00	38.61
286 HERRAMIENTAS MENORES	0.00	500.00	500.00	0.00	0.00	0.00	0.00	500.00	500.00	0.00	0.00
289 OTROS PRODUCTOS METÁLICOS	0.00	960.00	960.00	0.00	0.00	0.00	0.00	960.00	960.00	0.00	0.00
291 ÚTILES DE OFICINA	0.00	1,260.00	1,260.00	0.00	584.82	584.82	584.82	675.18	675.18	0.00	46.41
292 PRODUCTOS SANITARIOS, DE LIMPIEZA Y DE USO PERSONAL	0.00	2,183.00	2,183.00	0.00	12,221.61	12,221.61	12,221.61	-10,038.61	-10,038.61	0.00	559.85
295 ÚTILES MENORES, SUMINISTROS E INSTRUMENTAL MEDICO-QUIRURGICOS, DE LABORATORIO Y CUIDADO DE LA SALUD	0.00	6,250.00	6,250.00	0.00	4,968.75	4,968.75	4,968.75	1,281.25	1,281.25	0.00	79.50
297 MATERIALES, PRODUCTOS Y ACCS. ELÉCTRICOS, CABLEADO ESTRUCTURADO DE REDES INFORMÁTICAS Y TELEFÓNICAS	0.00	2,000.00	2,000.00	0.00	0.00	0.00	0.00	2,000.00	2,000.00	0.00	0.00
298 ACCESORIOS Y REPUESTOS EN GENERAL	200,000.00	-77,673.00	122,327.00	0.00	33,838.32	33,838.32	33,838.32	88,488.68	88,488.68	0.00	27.66
299 OTROS MATERIALES Y SUMINISTROS	0.00	2,600.00	2,600.00	0.00	0.00	0.00	0.00	2,600.00	2,600.00	0.00	0.00
TOTAL 31 INGRESOS PROPIOS	4,000,000.00	0.00	4,000,000.00	0.00	931,185.12	932,640.46	937,997.62	2,763,706.01	2,763,706.01	0.00	23.32
32 DISMINUCIÓN DE CAJA Y BANCOS DE INGRESOS PROPIOS											
041 SERVICIOS EXTRAORDINARIOS DE PERSONAL PERMANENTE	22,000.00	0.00	22,000.00	0.00	11,286.37	11,286.37	11,286.37	5,093.61	5,093.61	0.00	51.30
063 GASTOS DE REPRESENTACIÓN EN EL INTERIOR	120,000.00	-8,000.00	112,000.00	0.00	24,000.00	24,000.00	24,000.00	64,000.00	64,000.00	0.00	21.43
111 ENERGÍA ELÉCTRICA	260,000.00	-80,000.00	180,000.00	0.00	0.00	0.00	0.00	129,594.11	129,594.11	0.00	0.00
113 TELEFONÍA	50,000.00	0.00	50,000.00	0.00	0.00	0.00	0.00	49,035.71	49,035.71	0.00	0.00
121 DIVULGACIÓN E INFORMACIÓN	0.00	27,678.00	27,678.00	0.00	0.00	0.00	27,677.70	0.30	0.30	0.00	0.00
151 ARRENDAMIENTO DE EDIFICIOS Y LOCALES	48,000.00	0.00	48,000.00	0.00	19,608.03	19,608.03	19,608.03	21,261.61	21,261.61	0.00	40.85
158 DERECHOS DE BIENES INTANGIBLES	100,000.00	-44,678.00	55,322.00	0.00	0.00	0.00	0.00	41,282.00	41,282.00	0.00	0.00
191 PRIMAS Y GASTOS DE SEGUROS Y FIANZAS	250,000.00	-25,000.00	225,000.00	0.00	182,439.22	182,439.22	182,439.22	42,560.78	42,560.78	0.00	81.08
262 COMBUSTIBLES Y LUBRICANTES	150,000.00	-150,000.00	0.00	0.00	0.00	0.00	0.00	0.00	0.00	0.00	0.00
263 ABONOS Y FERTILIZANTES	0.00	100,000.00	100,000.00	0.00	4,294.64	4,294.64	4,294.64	95,705.36	95,705.36	0.00	4.29

010000

Sistema de Contabilidad Integrada Gubernamental
Ejecución de Gastos - Reportes - Información Consolidada
Ejecución del Presupuesto (Grupos Dinámicos)

Expresado en Quetzales

ENTIDAD = 11200041


- ENTIDAD - FUENTE DE FINANCIAMIENTO - RENGLON -
 DEL MES MAYO AL MES AGOSTO

PAGINA : 6 DE 6
 FECHA : 01/09/2020
 HORA : 7:48.26
 REPORTE : R00804768.rpt

EJERCICIO: 2,020

DESCRIPCION	ASIGNADO	MODIFICADO	VIGENTE	PRE COMPROMISO	COMPROMETIDO	DEVENGADO	PAGADO	SALDO POR COMPROMETER	SALDO POR DEVENGAR	SALDO POR PAGAR	% EJEC
264 INSECTICIDAS, FUMIGANTES Y SIMILARES	0.00	100,000.00	100,000.00	0.00	41,816.74	41,816.74	41,816.74	58,183.26	58,183.26	0.00	41.82
411 AYUDA PARA FUNERALES	0.00	25,000.00	25,000.00	0.00	0.00	0.00	0.00	25,000.00	25,000.00	0.00	0.00
412 PRESTACIONES PÓSTUMAS	0.00	55,000.00	55,000.00	0.00	0.00	0.00	0.00	55,000.00	55,000.00	0.00	0.00
TOTAL 32 DISMINUCIÓN DE CAJA Y BANCOS DE INGRESOS PROPIOS	1,000,000.00	0.00	1,000,000.00	0.00	283,445.00	283,445.00	311,122.70	586,716.74	586,716.74	0.00	28.34
TOTAL 11200041 INSTITUTO DE CIENCIA Y TECNOLOGÍA AGRÍCOLAS (ICTA)	28,640,816.00	0.00	28,640,816.00	0.00	14,779,717.17	14,781,172.53	13,558,793.70	11,564,880.54	11,564,880.54	1,255,413.67	51.61

600000



GOBIERNO de
GUATEMALA
DR. ALEJANDRO GIAMMATTEI




Instituto de Ciencia y
Tecnología Agrícolas (ICTA)

IGRC01-EJECUCIÓN FINANCIERA CORRESPONDIENTE AL SEGUNDO CUATRIMESTRE DEL AÑO 2020

000008

Km. 21.5 carretera hacia Amatitlán, Bárcena, Villa Nueva, Guatemala, C.A.

PBX (502) 6670 1500

www.icta.gob.gt síganos en:    @ICTAGuate

Sistema de Contabilidad Integrada Gubernamental
 Informes de Gestion y Rendicion de Cuentas - IGRC01
 Ejecución Financiera
 Expresado en Quetzales
 DEL MES DE MAYO AL MES DE AGOSTO
 Entidad Institucional = 11200041

PAGINA : 1 DE 7
 FECHA : 01/09/2020
 HORA : 7:55.44
 REPORTE: R00820850.rpt

EJERCICIO: 2020

PG - SPG - PY - ACT - OB - REN

CORTE: ENTIDAD

		ASIGNADO	MODIFICADO	VIGENTE	DEVENGADO	% EJEC
ENTIDAD:11200041-000-00 INSTITUTO DE CIENCIA Y TECNOLOGÍA AGRÍCOLAS (ICTA)						
11	GENERACIÓN Y TRANSFERENCIA DE TECNOLOGÍA AGRÍCOLA					
00	SIN SUBPROGRAMA					
000	SIN PROYECTO					
001	000 DIRECCIÓN Y ADMINISTRACIÓN					
011	PERSONAL PERMANENTE	2,049,402.00	-30,256.00	2,019,146.00	1,274,075.02	63.10
012	COMPLEMENTO PERSONAL AL SALARIO DEL PERSONAL PERMANENTE	1,644,000.00	3,000.00	1,647,000.00	969,113.33	58.84
013	COMPLEMENTO POR ANTIGÜEDAD AL PERSONAL PERMANENTE	39,420.00	-500.00	38,920.00	24,875.33	63.91
014	COMPLEMENTO POR CALIDAD PROFESIONAL AL PERSONAL PERMANENTE	87,750.00	-3,000.00	84,750.00	51,095.56	60.29
015	COMPLEMENTOS ESPECÍFICOS AL PERSONAL PERMANENTE	2,208,635.00	-31,538.00	2,177,097.00	1,341,921.94	61.64
029	OTRAS REMUNERACIONES DE PERSONAL TEMPORAL	0.00	36,000.00	36,000.00	0.00	0.00
031	JORNALES	2,142,865.00	-104,525.00	2,038,340.00	678,371.40	33.28
032	COMPLEMENTO POR ANTIGÜEDAD AL PERSONAL POR JORNAL	26,995.00	-3,170.00	23,825.00	7,384.90	31.00
033	COMPLEMENTOS ESPECÍFICOS AL PERSONAL POR JORNAL	1,089,589.00	-53,898.00	1,035,691.00	336,124.35	32.45
035	RETRIBUCIONES A DESTAJO	0.00	13,000.00	13,000.00	7,300.00	56.15
041	SERVICIOS EXTRAORDINARIOS DE PERSONAL PERMANENTE	22,000.00	0.00	22,000.00	11,286.37	51.30
051	APORTE PATRONAL AL IGSS	1,974,684.00	-15,793.00	1,958,891.00	617,679.93	31.53
055	APORTE PARA CLASES PASIVAS	1,495,853.00	0.00	1,495,853.00	470,260.52	31.44
061	DIETAS	6,000.00	0.00	6,000.00	0.00	0.00
063	GASTOS DE REPRESENTACIÓN EN EL INTERIOR	120,000.00	-8,000.00	112,000.00	24,000.00	21.43
071	AGUINALDO	727,029.00	-1,218.00	725,811.00	0.00	0.00
072	BONIFICACIÓN ANUAL (BONO 14)	727,029.00	-1,169.00	725,860.00	658,990.20	90.79
073	BONO VACACIONAL	34,800.00	0.00	34,800.00	0.00	0.00
111	ENERGÍA ELÉCTRICA	890,661.00	93,814.00	984,475.00	292,170.95	29.68
112	AGUA	500.00	2,854.00	3,354.00	1,204.23	35.90
113	TELEFONÍA	305,928.00	-65,418.00	240,510.00	40,300.99	16.76
114	CORREOS Y TELÉGRAFOS	0.00	7,000.00	7,000.00	882.73	12.61

000007

Sistema de Contabilidad Integrada Gubernamental
 Informes de Gestión y Rendición de Cuentas - IGRC01
 Ejecución Financiera
 Expresado en Quetzales
 DEL MES DE MAYO AL MES DE AGOSTO
 Entidad Institucional = 11200041

PAGINA : 2 DE 7
 FECHA : 01/09/2020
 HORA : 7:55.44
 REPORTE: R00820850.rpt

EJERCICIO: 2020

PG - SPG - PY - ACT - OB - REN

CORTE: ENTIDAD

	ASIGNADO	MODIFICADO	VIGENTE	DEVENGADO	% EJEC
115	EXTRACCIÓN DE BASURA Y DESTRUCCIÓN DE DESECHOS SÓLIDOS	6,500.00	4,479.00	10,979.00	
121	DIVULGACIÓN E INFORMACIÓN	0.00	35,238.00	2,812.00	25.61
122	IMPRESIÓN, ENCUADERNACIÓN Y REPRODUCCIÓN	0.00	14,000.00	6,750.00	19.16
133	VIÁTICOS EN EL INTERIOR	50,000.00	2,490.00	848.21	6.06
151	ARRENDAMIENTO DE EDIFICIOS Y LOCALES	48,000.00	0.00	7,943.90	15.13
161	MANTENIMIENTO Y REPARACIÓN DE MAQUINARIA Y EQUIPO DE PRODUCCIÓN	0.00	1,780.00	19,608.03	40.85
165	MANTENIMIENTO Y REPARACIÓN DE MEDIOS DE TRANSPORTE	50,000.00	29,540.00	520.00	29.21
169	MANTENIMIENTO Y REPARACIÓN DE OTRAS MAQUINARIAS Y EQUIPOS	0.00	0.00	21,371.86	26.87
171	MANTENIMIENTO Y REPARACIÓN DE EDIFICIOS	100,000.00	0.00	424.11	0.00
174	MANTENIMIENTO Y REPARACIÓN DE INSTALACIONES	0.00	-100,000.00	0.00	0.00
185	SERVICIOS DE CAPACITACIÓN	0.00	25,000.00	2,075.90	8.30
189	OTROS ESTUDIOS Y/O SERVICIOS	0.00	10,000.00	3,571.43	35.71
194	GASTOS BANCARIOS, COMISIONES Y OTROS GASTOS	0.00	3,520.00	0.00	0.00
195	IMPUESTOS, DERECHOS Y TASAS	0.00	50.00	0.00	0.00
196	SERVICIOS DE ATENCIÓN Y PROTOCOLO	0.00	5,847.00	10,201.60	174.48
199	OTROS SERVICIOS	0.00	0.00	1,200.00	0.00
211	ALIMENTOS PARA PERSONAS	0.00	1,000.00	0.00	0.00
224	PÓMEZ, CAL Y YESO	0.00	58,560.00	26,526.43	45.30
241	PAPEL DE ESCRITORIO	0.00	300.00	0.00	0.00
243	PRODUCTOS DE PAPEL O CARTÓN	0.00	5,440.00	0.00	0.00
245	LIBROS, REVISTAS Y PERIÓDICOS	0.00	9,820.00	12,687.04	129.20
247	ESPECIES TIMBRADAS Y VALORES	0.00	300.00	0.00	0.00
254	ARTÍCULOS DE CAUCHO	0.00	680.00	0.00	0.00
261	ELEMENTOS Y COMPUESTOS QUÍMICOS	0.00	320.00	0.00	0.00
262	COMBUSTIBLES Y LUBRICANTES	0.00	7,614.00	20,745.54	272.47
266	PRODUCTOS MEDICINALES Y FARMACÉUTICOS	0.00	0.00	80,357.14	0.00
			1,613.00	0.00	0.00

900000

Sistema de Contabilidad Integrada Gubernamental
 Informes de Gestion y Rendicion de Cuentas - IGRC01
 Ejecución Financiera
 Expresado en Quetzales
 DEL MES DE MAYO AL MES DE AGOSTO
 Entidad Institucional = 11200041

PAGINA : 3 DE 7
 FECHA : 01/09/2020
 HORA : 7:55.44
 REPORTE: R00820850.rpt

EJERCICIO: 2020

PG - SPG - PY - ACT - OB - REN

CORTE: ENTIDAD

	ASIGNADO	MODIFICADO	VIGENTE	DEVENGADO	% EJEC
267	TINTES, PINTURAS Y COLORANTES	0.00	10,000.00	10,000.00	134.06
268	PRODUCTOS PLÁSTICOS, NYLON, VINIL Y P.V.C.	0.00	6,195.00	6,195.00	79.81
274	CEMENTO	0.00	1,500.00	1,500.00	0.00
281	PRODUCTOS SIDERÚRGICOS	0.00	1,975.00	1,975.00	0.00
283	PRODUCTOS DE METAL Y SUS ALEACIONES	0.00	6,130.00	6,130.00	38.61
286	HERRAMIENTAS MENORES	0.00	500.00	500.00	0.00
289	OTROS PRODUCTOS METÁLICOS	0.00	960.00	960.00	0.00
291	ÚTILES DE OFICINA	0.00	1,260.00	1,260.00	46.41
292	PRODUCTOS SANITARIOS, DE LIMPIEZA Y DE USO PERSONAL	0.00	8,183.00	8,183.00	18,221.61
294	ÚTILES DEPORTIVOS Y RECREATIVOS	0.00	500.00	500.00	390.18
295	ÚTILES MENORES, SUMINISTROS E INSTRUMENTAL MÉDICO-QUIRÚRGICOS, DE LABORATORIO Y CUIDADO DE LA SALUD	0.00	21,850.00	21,850.00	18,185.71
297	MATERIALES, PRODUCTOS Y ACCS. ELÉCTRICOS, CABLEADO ESTRUCTURADO DE REDES INFORMÁTICAS Y TELEFÓNICAS	0.00	2,000.00	2,000.00	0.00
298	ACCESORIOS Y REPUESTOS EN GENERAL	100,000.00	22,327.00	122,327.00	33,838.32
299	OTROS MATERIALES Y SUMINISTROS	0.00	2,600.00	2,600.00	0.00
411	AYUDA PARA FUNERALES	0.00	25,000.00	25,000.00	0.00
412	PRESTACIONES PÓSTUMAS	0.00	55,000.00	55,000.00	0.00
413	INDEMNIZACIONES AL PERSONAL	0.00	78,353.00	78,353.00	78,311.73
415	VACACIONES PAGADAS POR RETIRO	0.00	8,343.00	8,343.00	8,027.14
456	SERVICIOS GUBERNAMENTALES DE FISCALIZACIÓN	71,603.00	0.00	71,603.00	23,867.36
913	SENTENCIAS JUDICIALES	0.00	11,342.00	11,342.00	11,341.20
TOTAL 001 000 DIRECCIÓN Y ADMINISTRACIÓN	16,019,243.00	218,792.00	16,238,035.00	7,238,166.02	44.58
002 000 GENERACIÓN DE TECNOLOGÍA PARA LA PRODUCCIÓN AGRÍCOLA					
011	PERSONAL PERMANENTE	2,056,740.00	24,391.00	2,081,131.00	1,360,385.45
012	COMPLEMENTO PERSONAL AL SALARIO DEL PERSONAL PERMANENTE	1,332,000.00	13,000.00	1,345,000.00	803,690.87

500005

Sistema de Contabilidad Integrada Gubernamental
 Informes de Gestión y Rendición de Cuentas - IGRC01
 Ejecución Financiera
 Expresado en Quetzales
 DEL MES DE MAYO AL MES DE AGOSTO
 Entidad Institucional = 11200041

PAGINA : 4 DE 7
 FECHA : 01/09/2020
 HORA : 7:55.44
 REPORTE: R00820850.rpt

EJERCICIO: 2020

PG - SPG - PY - ACT - OB - REN

CORTE: ENTIDAD

	ASIGNADO	MODIFICADO	VIGENTE	DEVENGADO	% EJEC	
013	COMPLEMENTO POR ANTIGÜEDAD AL PERSONAL PERMANENTE	15,240.00	-130.00	15,110.00	9,639.53	63.80
014	COMPLEMENTO POR CALIDAD PROFESIONAL AL PERSONAL PERMANENTE	162,000.00	4,500.00	166,500.00	105,750.00	63.51
015	COMPLEMENTOS ESPECÍFICOS AL PERSONAL PERMANENTE	2,250,438.00	29,025.00	2,279,463.00	1,458,680.12	63.99
035	RETRIBUCIONES A DESTAJO	0.00	53,160.00	53,160.00	25,500.00	47.97
071	AGUINALDO	463,592.00	7,143.00	470,735.00	7,102.30	1.51
072	BONIFICACIÓN ANUAL (BONO 14)	463,592.00	7,143.00	470,735.00	452,659.07	96.16
073	BONO VACACIONAL	14,200.00	-400.00	13,800.00	215.84	1.56
112	AGUA	1,300.00	-1,300.00	0.00	0.00	0.00
133	VIÁTICOS EN EL INTERIOR	0.00	30,400.00	30,400.00	174.50	0.57
158	DERECHOS DE BIENES INTANGIBLES	100,000.00	-44,678.00	55,322.00	0.00	0.00
163	MANTENIMIENTO Y REPARACIÓN DE EQUIPO MÉDICO, SANITARIO Y DE LABORATORIO	0.00	1,000.00	1,000.00	0.00	0.00
165	MANTENIMIENTO Y REPARACIÓN DE MEDIOS DE TRANSPORTE	100,000.00	-100,000.00	0.00	0.00	0.00
169	MANTENIMIENTO Y REPARACIÓN DE OTRAS MAQUINARIAS Y EQUIPOS	0.00	0.00	0.00	0.00	0.00
189	OTROS ESTUDIOS Y/O SERVICIOS	0.00	1,500.00	1,500.00	0.00	0.00
191	PRIMAS Y GASTOS DE SEGUROS Y FIANZAS	250,000.00	-25,000.00	225,000.00	182,439.22	81.08
195	IMPUESTOS, DERECHOS Y TASAS	0.00	1,560.00	1,560.00	369.33	23.68
199	OTROS SERVICIOS	0.00	1,800.00	1,800.00	1,659.32	92.18
211	ALIMENTOS PARA PERSONAS	0.00	153.00	153.00	132.59	86.66
242	PAPELES COMERCIALES, CARTULINAS, CARTONES Y OTROS	0.00	800.00	800.00	0.00	0.00
243	PRODUCTOS DE PAPEL O CARTÓN	0.00	410.00	410.00	0.00	0.00
247	ESPECIES TIMBRADAS Y VALORES	0.00	200.00	200.00	15.00	7.50
261	ELEMENTOS Y COMPUESTOS QUÍMICOS	0.00	11,817.00	11,817.00	4,536.72	38.39
262	COMBUSTIBLES Y LUBRICANTES	150,000.00	-148,060.00	1,940.00	1,281.25	66.04
263	ABONOS Y FERTILIZANTES	0.00	50,000.00	50,000.00	4,294.64	8.59
264	INSECTICIDAS, FUMIGANTES Y SIMILARES	0.00	50,000.00	50,000.00	41,816.74	83.63
275	PRODUCTOS DE CEMENTO, PÓMEZ, ASBESTO Y YESO	0.00	0.00	0.00	758.92	0.00

000004

Sistema de Contabilidad Integrada Gubernamental
 Informes de Gestión y Rendición de Cuentas - IGRC01
 Ejecución Financiera
 Expresado en Quetzales
 DEL MES DE MAYO AL MES DE AGOSTO
 Entidad Institucional = 11200041

PAGINA : 5 DE 7
 FECHA : 01/09/2020
 HORA : 7:55.44
 REPORTE: R00820850.rpt

EJERCICIO: 2020

PG - SPG - PY - ACT - OB - REN		CORTE: ENTIDAD				
		ASIGNADO	MODIFICADO	VIGENTE	DEVENGADO	% EJEC
292	PRODUCTOS SANITARIOS, DE LIMPIEZA Y DE USO PERSONAL	0.00	740.00	740.00	169.02	22.84
295	ÚTILES MENORES, SUMINISTROS E INSTRUMENTAL MÉDICO-QUIRÚRGICOS, DE LABORATORIO Y CUIDADO DE LA SALUD	0.00	3,400.00	3,400.00	1,894.88	55.73
298	ACCESORIOS Y REPUESTOS EN GENERAL	50,000.00	-50,000.00	0.00	0.00	0.00
TOTAL 002 000 GENERACIÓN DE TECNOLOGÍA PARA LA PRODUCCIÓN AGRÍCOLA		7,409,102.00	-77,426.00	7,331,676.00	4,463,165.31	60.88
003 000 PRODUCCIÓN DE SEMILLA Y SERVICIOS TÉCNICOS						
011	PERSONAL PERMANENTE	344,760.00	-23,063.00	321,697.00	203,562.67	63.28
012	COMPLEMENTO PERSONAL AL SALARIO DEL PERSONAL PERMANENTE	258,000.00	-25,500.00	232,500.00	145,866.67	62.74
013	COMPLEMENTO POR ANTIGÜEDAD AL PERSONAL PERMANENTE	5,940.00	-620.00	5,320.00	3,173.33	59.65
014	COMPLEMENTO POR CALIDAD PROFESIONAL AL PERSONAL PERMANENTE	18,000.00	0.00	18,000.00	12,000.00	66.67
015	COMPLEMENTOS ESPECÍFICOS AL PERSONAL PERMANENTE	369,282.00	-22,404.00	346,878.00	214,701.47	61.90
035	RETRIBUCIONES A DESTAJO	0.00	60,800.00	60,800.00	35,000.00	57.57
071	AGUINALDO	78,596.00	-3,708.00	74,888.00	0.00	0.00
072	BONIFICACIÓN ANUAL (BONO 14)	78,596.00	-3,708.00	74,888.00	66,883.69	89.31
073	BONO VACACIONAL	3,000.00	-200.00	2,800.00	0.00	0.00
133	VIÁTICOS EN EL INTERIOR	0.00	1,260.00	1,260.00	0.00	0.00
169	MANTENIMIENTO Y REPARACIÓN DE OTRAS MAQUINARIAS Y EQUIPOS	0.00	3,800.00	3,800.00	3,392.86	89.29
195	IMPUESTOS, DERECHOS Y TASAS	0.00	2,260.00	2,260.00	0.00	0.00
199	OTROS SERVICIOS	0.00	1,480.00	1,480.00	1,059.04	71.56
243	PRODUCTOS DE PAPEL O CARTÓN	0.00	2,520.00	2,520.00	0.00	0.00
263	ABONOS Y FERTILIZANTES	0.00	50,000.00	50,000.00	0.00	0.00
264	INSECTICIDAS, FUMIGANTES Y SIMILARES	0.00	50,000.00	50,000.00	0.00	0.00
268	PRODUCTOS PLÁSTICOS, NYLON, VINIL Y P.V.C.	0.00	150.00	150.00	107.14	71.43
295	ÚTILES MENORES, SUMINISTROS E INSTRUMENTAL MÉDICO-QUIRÚRGICOS, DE LABORATORIO Y CUIDADO DE LA SALUD	0.00	480.00	480.00	189.73	39.53
298	ACCESORIOS Y REPUESTOS EN GENERAL	50,000.00	-50,000.00	0.00	0.00	0.00

300000

Sistema de Contabilidad Integrada Gubernamental
 Informes de Gestion y Rendicion de Cuentas - IGRC01

Ejecución Financiera
 Expresado en Quetzales
 DEL MES DE MAYO AL MES DE AGOSTO
 Entidad Institucional = 11200041

PAGINA : 6 DE 7
 FECHA : 01/09/2020
 HORA : 7:55.44
 REPORTE: R00820850.rpt

EJERCICIO: 2020

CORTE: ENTIDAD

PG - SPG - PY - ACT - OB - REN

	ASIGNADO	MODIFICADO	VIGENTE	DEVENGADO	% EJEC
TOTAL 003 000 PRODUCCIÓN DE SEMILLA Y SERVICIOS TÉCNICOS	1,206,174.00	43,547.00	1,249,721.00	685,936.60	54.89
004 000 PROMOCIÓN Y TRANSFERENCIA DE TECNOLOGÍA					
011 PERSONAL PERMANENTE	1,220,208.00	-56,604.00	1,163,604.00	773,429.00	66.47
012 COMPLEMENTO PERSONAL AL SALARIO DEL PERSONAL PERMANENTE	774,000.00	-42,000.00	732,000.00	467,496.12	63.87
013 COMPLEMENTO POR ANTIGÜEDAD AL PERSONAL PERMANENTE	6,360.00	-600.00	5,760.00	3,528.71	61.26
014 COMPLEMENTO POR CALIDAD PROFESIONAL AL PERSONAL PERMANENTE	103,500.00	-4,500.00	99,000.00	59,158.24	59.76
015 COMPLEMENTOS ESPECÍFICOS AL PERSONAL PERMANENTE	1,335,284.00	-62,876.00	1,272,408.00	830,369.51	65.26
071 AGUINALDO	272,369.00	-19,806.00	252,563.00	0.00	0.00
072 BONIFICACIÓN ANUAL (BONO 14)	275,326.00	-3,777.00	271,549.00	259,123.02	95.42
073 BONO VACACIONAL	19,250.00	-12,450.00	6,800.00	0.00	0.00
133 VIÁTICOS EN EL INTERIOR	0.00	4,410.00	4,410.00	0.00	0.00
211 ALIMENTOS PARA PERSONAS	0.00	12,290.00	12,290.00	0.00	0.00
241 PAPEL DE ESCRITORIO	0.00	300.00	300.00	221.43	73.81
267 TINTES, PINTURAS Y COLORANTES	0.00	700.00	700.00	578.57	82.65
295 ÚTILES MENORES, SUMINISTROS E INSTRUMENTAL MÉDICO-QUIRÚRGICOS, DE LABORATORIO Y CUIDADO DE LA SALUD	0.00	0.00	0.00	0.00	0.00
TOTAL 004 000 PROMOCIÓN Y TRANSFERENCIA DE TECNOLOGÍA	4,006,297.00	-184,913.00	3,821,384.00	2,393,904.60	62.64
TOTAL 000 SIN PROYECTO	28,640,816.00	0.00	28,640,816.00	14,781,172.53	51.61
TOTAL 00 SIN SUBPROGRAMA	28,640,816.00	0.00	28,640,816.00	14,781,172.53	51.61
TOTAL 11 GENERACIÓN Y TRANSFERENCIA DE TECNOLOGÍA AGRÍCOLA	28,640,816.00	0.00	28,640,816.00	14,781,172.53	51.61
ENTIDAD: 11200041-000-00 INSTITUTO DE CIENCIA Y TECNOLOGÍA AGRÍCOLAS (ICTA)	28,640,816.00	0.00	28,640,816.00	14,781,172.53	51.61

000002

Sistema de Contabilidad Integrada Gubernamental
Informes de Gestion y Rendicion de Cuentas - IGRC01
Ejecución Financiera
Expresado en Quetzales
DEL MES DE MAYO AL MES DE AGOSTO
Entidad Institucional = 11200041

PAGINA : 7 DE 7
FECHA : 01/09/2020
HORA : 7:55.44
REPORTE: R00820850.rpt

EJERCICIO: 2020

CORTE: ENTIDAD

PG - SPG - PY - ACT - OB - REN


ASIGNADO

MODIFICADO

VIGENTE

DEVENGADO

% EJEC


Firma y Sello
Funcionario Responsable de la
Unidad de Administración Financiera

INSTITUTO DE CIENCIA Y TECNOLOGIA AVANZADAS
DEPARTAMENTO FINANCIERO
GUATEMALA, C. A.

P.C. Marlon Antonio Leiva Tzian
Coordinador Financiero
ICTA

000001