



INTEGRIDAD,  
EFICIENCIA Y  
TRANSPARENCIA



A-335-2020

7 de septiembre de 2020.

2020-49623

Licenciado  
**Álvaro González Ricci**  
Ministro de Finanzas Públicas  
Su Despacho

Señor Ministro:


De la manera más atenta me dirijo a usted, con el objetivo de hacer entrega del Informe de Gestión de la Contraloría General de Cuentas, correspondiente al Segundo Cuatrimestre del Ejercicio Fiscal 2020.

El informe está integrado de la siguiente manera:

- Ejecución Financiera de los Recursos por Rubro de Ingreso
- Comparación de Ejecución Financiera y Física
- Ejecución Financiera del Gasto por Programa
- Resultados Económicos y Financieros
- Análisis y Justificación de las Principales Variaciones

Lo anterior se remite en cumplimiento a los artículos 4 y 42 del Decreto 101-97 "Ley Orgánica del Presupuesto" y sus reformas, y al artículo 20 del Acuerdo Gubernativo 540-2013 "Reglamento de la Ley Orgánica del Presupuesto" y sus reformas.

Sin otro particular me suscribo de usted atentamente,



Lic. Mario Francisco Xocoy Buch  
Subcontrador de Probidad  
Encargado del Despacho  
Contraloría General de Cuentas



Anexo lo Indicado

# Informe de Gestión correspondiente al 2do. Cuatrimestre 2020

Según Artículos 4 y 42 del Decreto 101-97, Ley Orgánica del Presupuesto y sus modificaciones

y

Artículo 20 del Acuerdo Gubernativo 540-2013 "Reglamento de la Ley Orgánica del Presupuesto" y sus modificaciones

## Presentación

El presente informe muestra la Ejecución Analítica del Presupuesto de la Contraloría General de Cuentas correspondiente al periodo de Mayo - Agosto de 2020, así mismo da cumplimiento a lo estipulado en los artículos 4 y 42 de la Ley Orgánica el Presupuesto, Decreto 101-97 y sus reformas y el artículo 20 del Acuerdo Gubernativo 540-2013 "Reglamento de la Ley Orgánica del Presupuesto".

El documento está integrado de la siguiente forma:

- Ejecución Financiera de los recursos por Rubro de Ingresos
- Comparación de Ejecución Financiera y Física
- Ejecución Financiera del Gasto por Programa
- Resultados Económicos y Financieros
- Análisis y Justificación de las principales variaciones

La fuente de información que sirvió para generar este documento es el Sistema de Contabilidad Integrado para Descentralizadas - SICOINDES - como instrumento de control y registro de la ejecución financiera para el periodo 2,020.

Guatemala Septiembre de 2020


# Ejecución Financiera de los Recursos por Rubro de Ingresos




DEL MES ENERO AL MES DE AGOSTO

EJERCICIO: 2,020

DESCRIPCION	ASIGNADO	MODIFICACIONES	VIGENTE	PERCIBIDO	DEVENGADO	%EJECUCION	
<b>11140-020</b>	<b>CONTRALORÍA GENERAL DE CUENTAS</b>						
11690	OTRAS MULTAS	34,350,000.00	0.00	34,350,000.00	16,877,147.57	16,877,147.57	49.13
13130	PUBLICACIONES, IMPRESOS OFICIALES Y TEXTOS	3,000,000.00	0.00	3,000,000.00	1,801,249.30	1,801,249.30	60.04
13290	OTROS SERVICIOS	102,650,000.00	0.00	102,650,000.00	60,145,927.38	83,639,225.63	81.48
15131	POR DEPÓSITOS INTERNOS	4,000,000.00	0.00	4,000,000.00	1,841,186.12	1,841,186.12	46.03
16210	DE LA ADMINISTRACIÓN CENTRAL	354,450,000.00	106,981,200.00	461,431,200.00	327,027,794.00	327,027,794.00	70.87
17210	DE LA ADMINISTRACIÓN CENTRAL	3,000,000.00	13,018,800.00	16,018,800.00	10,000,000.00	10,000,000.00	62.43
23110	DISMINUCIÓN DE CAJA Y BANCOS	64,000,000.00	38,710,434.22	102,710,434.22	0.00	0.00	0.00
<b>TOTAL</b>	<b>11140-020 CONTRALORÍA GENERAL DE CUENTAS</b>	<b>565,450,000.00</b>	<b>158,710,434.22</b>	<b>724,160,434.22</b>	<b>417,693,304.37</b>	<b>441,186,602.62</b>	

  
 Licda. Karla Andrea Pineda Martinez  
 Jefa a.i. Departamento de Presupuesto  
 Contraloría General de Cuentas



  
 JESSICA MICHELLE SANTISTEBAN LÓPEZ  
 DIRECTORA FINANCIERA  
 CONTRALORÍA GENERAL DE CUENTAS  
 GUATEMALA, C.A.



# Comparación de Ejecución Financiera y Física

Sistema de Contabilidad Integrada Gubernamental  
Informes de Gestion v Rendicion de Cuentas - IGRC03  
Comparacion de Ejecucion Financiera y Fisica

ENTIDAD = 11140020  
Expresado en Quetzales

PAGINA 1 DE 2  
FECHA 02/09/2020  
HORA 10:40.28  
REPORTE: R00820869.rpt

EJERCICIO: 2020

DEL MES ENERO AL MES DE AGOSTO

CORTE: ENTIDAD

PG	SP	PY	AC	OB	DESCRIPCION	SNIP	UNIDAD DE MEDIDA	METAS FÍSICAS				PRESUPUESTO FINANCIERO				
								INICIAL	VIGENTE	EJEC	% EJEC	INICIAL	VIGENTE	EJEC	% EJEC	
Entidad : 11140020-000-00 CONTRALORÍA GENERAL DE CUENTAS																
11	FISCALIZACIÓN GUBERNAMENTAL															
	001	000	FISCALIZACIÓN A ENTIDADES PÚBLICAS									304,627,084.00	379,579,328.00	204,743,939.95	53.94	
	1		Informes de fiscalización de entidades que administran recursos públicos													
	2		Informes de auditoría de entidades del Sector Educación, Ciencia, Cultura y Deportes													
	3		Informes de auditoría de entidades del Sector Defensa, Seguridad y Justicia													
	4		Informes de auditoría de entidades del Sector Medio Ambiente y Recursos Naturales													
	5		Informes de auditoría de entidades del Sector Economía, Finanzas, Trabajo y Previsión Social													
	6		Informes de auditoría de entidades del Sector Comunicaciones, Infraestructura Pública y Vivienda													
	7		Informes de auditoría de entidades del Sector Municipalidades y Consejos de Desarrollo													
	8		Informes de auditoría de entidades del Sector Organismos e Instituciones de Apoyo													
	9		Informes de auditoría de entidades del Sector Salud y Seguridad Social													
	10		Informes de auditoría de entidades que administran fideicomisos													
	002	000	FISCALIZACIÓN DE PROBIDAD									56,647,619.00	72,064,403.00	38,830,613.55	53.88	
	1		Informes de fiscalización de entidades y empleados públicos en materia de probidad													
	2		Informes de auditoría administrativa a entidades a fiscalizar													
	3		Informes de auditoría de declaraciones juradas patrimoniales a personas													
	<b>Tota 11 FISCALIZACIÓN GUBERNAMENTAL</b>										<b>361,274,703.00</b>	<b>451,643,731.00</b>	<b>243,574,553.50</b>	<b>53.93</b>		
12	FORMACIÓN DE RECURSO HUMANO															
	001	000	SERVICIOS DE CAPACITACIÓN									8,454,864.00	11,323,353.00	4,539,209.60	40.09	
	1		Personas capacitadas con el fin de promover la probidad, transparencia, honestidad y rendición de cuentas													
	2		Personas capacitadas con el fin de promover la probidad, transparencia, honestidad y rendición de cuentas													
	<b>Tota 12 FORMACIÓN DE RECURSO HUMANO</b>										<b>8,454,864.00</b>	<b>11,323,353.00</b>	<b>4,539,209.60</b>	<b>40.09</b>		
94	ATENCIÓN POR DESASTRES NATURALES Y CALAMIDADES PÚBLICAS															
	09	ESTADO DE CALAMIDAD PÚBLICA POR EMERGENCIA COVID-19 (DG 5-2020)									0.00	4,400,000.00	0.00	0.00		
	001	000	INTERVENCIONES REALIZADAS PARA LA ATENCIÓN DE LA EMERGENCIA COVID-19									0.00	4,400,000.00	0.00	0.00	

ENTIDAD = 11140020  
 Expresado en Quetzales

EJERCICIO: 2020 DEL MES ENERO AL MES DE AGOSTO CORTE: ENTIDAD

PG	SP	PY	AC	OB	DESCRIPCION	SNIP	UNIDAD DE MEDIDA	METAS FÍSICAS				PRESUPUESTO FINANCIERO				
								INICIAL	VIGENTE	EJEC	% EJEC	INICIAL	VIGENTE	EJEC	% EJEC	
					1		Intervenciones realizadas para la atención de la emergencia COVID-19	DOCUMENTO	0	1	0	0.00				
					2		Intervenciones realizadas para la atención de la emergencia COVID-19	DOCUMENTO	0	1	0	0.00				
<b>Tota 94 ATENCION POR DESASTRES NATURALES Y CALAMIDADES PUBLICAS</b>													<b>0.00</b>	<b>4,400,000.00</b>	<b>0.00</b>	<b>0.00</b>

*[Firma]*  
**Dra. Damaris Eunice Ortiz de Godínez**  
 Directora  
 Dirección de Planificación  
 Contraloría General de Cuentas

**CONTRALORÍA GENERAL DE CUENTAS**  
**DIRECCIÓN DE PLANIFICACIÓN**  
 GUATEMALA, C.A.

*[Firma]*  
 Funcionario Responsable de la  
 Unidad de Administración Financiera

**CONTRALORÍA GENERAL DE CUENTAS**  
**DIRECCIÓN FINANCIERA**  
**DIRECTORA**  
 GUATEMALA, C.A.

JESSICA MICHELLE SANTISTEBAN LÓPEZ  
 DIRECTORA FINANCIERA  
 CONTRALORÍA GENERAL DE CUENTAS





# Ejecución Financiera del Gasto por Programa


**Sistema de Contabilidad Intearada Gubernamental**  
**Eiecución de Gastos - Reportes - Informacion Consolidada**  
**Eiecucion del Presupuesto (Grupos Dinamicos)**  
 Expresado en Quetzales  
**ENTIDAD = 11140020**  
**- ENTIDAD - PROGRAMA -**  
**DEL MES ENERO AL MES DE AGOSTO**


EJERCICIO: 2,020

DESCRIPCION	ASIGNADO	MODIFICADO	VIGENTE	PRE COMPROMISO	COMPROMETIDO	DEVENGADO	PAGADO	SALDO POR COMPROMETER	SALDO POR DEVENGAR	SALDO POR PAGAR	% EJEC	
<b>11140020</b>	<b>CONTRALORÍA GENERAL DE CUENTAS</b>											
01	ACTIVIDADES CENTRALES	195,610,433.00	61,072,917.22	256,683,350.22	0.00	123,823,961.51	115,514,409.58	115,511,161.35	132,859,388.71	141,168,940.64	3,248.23	45.00
11	FISCALIZACIÓN GUBERNAMENTAL	361,274,703.00	90,369,028.00	451,643,731.00	0.00	249,339,254.28	243,574,553.50	243,574,553.50	202,304,476.72	208,069,177.50	0.00	53.93
12	FORMACIÓN DE RECURSO HUMANO	8,454,864.00	2,868,489.00	11,323,353.00	0.00	5,151,209.60	4,539,209.60	4,539,209.60	6,172,143.40	6,784,143.40	0.00	40.09
94	ATENCION POR DESASTRES NATURALES Y CALAMIDADES PUBLICAS	0.00	4,400,000.00	4,400,000.00	0.00	0.00	0.00	0.00	4,400,000.00	4,400,000.00	0.00	0.00
99	PARTIDAS NO ASIGNABLES A PROGRAMAS	110,000.00	0.00	110,000.00	0.00	97,378.22	97,335.53	97,335.53	12,621.78	12,664.47	0.00	88.49
<b>TOTAL</b>	<b>11140020 CONTRALORÍA GENERAL DE CUENTAS</b>	<b>565,450,000.00</b>	<b>158,710,434.22</b>	<b>724,160,434.22</b>	<b>0.00</b>	<b>378,411,803.61</b>	<b>363,725,508.21</b>	<b>363,722,259.98</b>	<b>345,748,630.61</b>	<b>360,434,926.01</b>	<b>3,248.23</b>	<b>50.21</b>

  
 Licda. Karla Andrea Pineda Martinez  
 Jefa a.i. Departamento de Presupuesto  
 Contraloría General de Cuentas



  
 Lic. JESSICA MICHELLE SANTISTEBAN LÓPEZ  
 DIRECTORA FINANCIERA  
 CONTRALORÍA GENERAL DE CUENTAS



# Resultados Económicos y Financieros



Resultados Economicos y Financieros

DEL MES DE ENERO AL MES DE AGOSTO

Entidad Institucional = 11140020

Expresado en Quetzales

EJERCICIO: 2020

ENTIDAD: 1114-0020-000 CONTRALORÍA GENERAL DE CUENTAS

DESCRIPCION	APROBADO	VIGENTE	DEVENGADO	PORCENTAJE DE EJECUCION
<b>1. RECURSOS</b>	<b>565,450,000.00</b>	<b>724,160,434.22</b>	<b>441,186,602.62</b>	<b>60.92</b>
1.1. Ingresos Corrientes	498,450,000.00	605,431,200.00	431,186,602.62	71.22
1.1.3. Ingresos No Tributarios	34,350,000.00	34,350,000.00	16,877,147.57	49.13
1.1.3.5. Otros No Tributarios	34,350,000.00	34,350,000.00	16,877,147.57	49.13
1.1.4. VENTA DE BIENES Y SERVICIOS DE LA ADMINISTRACIÓN PÚBLICA	105,650,000.00	105,650,000.00	85,440,474.93	80.87
1.1.4.1. Venta de bienes monopolios fiscales y textos	3,000,000.00	3,000,000.00	1,801,249.30	60.04
1.1.4.9. Sobre otros servicios	102,650,000.00	102,650,000.00	83,639,225.63	81.48
1.1.6. Renta de la Propiedad	4,000,000.00	4,000,000.00	1,841,186.12	46.03
1.1.6.1. Intereses	4,000,000.00	4,000,000.00	1,841,186.12	46.03
1.1.6.1.3. INTERESES POR DEPÓSITOS	4,000,000.00	4,000,000.00	1,841,186.12	46.03
1.1.7. Transferencias Corrientes	354,450,000.00	461,431,200.00	327,027,794.00	70.87
1.1.7.2. DEL SECTOR PÚBLICO	354,450,000.00	461,431,200.00	327,027,794.00	70.87
1.1.7.2.1. De la Administración Central	354,450,000.00	461,431,200.00	327,027,794.00	70.87
1.2. Recursos de Capital	3,000,000.00	16,018,800.00	10,000,000.00	62.43
1.2.1. Transferencias de capital	3,000,000.00	16,018,800.00	10,000,000.00	62.43
1.2.1.2. DEL SECTOR PÚBLICO	3,000,000.00	16,018,800.00	10,000,000.00	62.43
1.2.1.2.1. De la Administración Central	3,000,000.00	16,018,800.00	10,000,000.00	62.43
1.3. Fuentes Financieras	64,000,000.00	102,710,434.22	0.00	0.00
1.3.1. DISMINUCIÓN DE LA INVERSIÓN FINANCIERA	64,000,000.00	102,710,434.22	0.00	0.00
1.3.1.5. DISMINUCIÓN DE OTROS ACTIVOS FINANCIEROS	64,000,000.00	102,710,434.22	0.00	0.00
1.3.1.5.1. DISMINUCIÓN DE DISPONIBILIDADES	64,000,000.00	102,710,434.22	0.00	0.00
1.3.1.5.1.1. DISMINUCIÓN DE DISPONIBILIDADES	64,000,000.00	102,710,434.22	0.00	0.00
<b>2. GASTOS</b>	<b>565,450,000.00</b>	<b>724,160,434.22</b>	<b>363,725,508.21</b>	<b>50.23</b>
2.1. Gastos Corrientes	562,450,000.00	705,121,634.22	363,187,905.81	51.51
2.1.1. Gastos de Consumo	557,940,000.00	701,483,634.22	361,645,735.57	51.55
2.1.1.1. Remuneraciones	518,599,000.00	645,029,634.22	343,953,716.70	53.32
2.1.1.1.1. Sueldos y salarios	450,727,974.00	552,577,230.72	292,499,280.79	52.93
2.1.1.1.2. Aportes patronales	32,947,560.00	34,450,772.50	20,089,702.99	58.31



**Resultados Economicos y Financieros**

**DEL MES DE ENERO AL MES DE AGOSTO**

Entidad Institucional = 11140020

Expresado en Quetzales

EJERCICIO: 2020

ENTIDAD: 1114-0020-000 CONTRALORÍA GENERAL DE CUENTAS

DESCRIPCION	APROBADO	VIGENTE	DEVENGADO	PORCENTAJE DE EJECUCION
2.1.1.1.3. DIETAS Y GASTOS DE REPRESENTACIÓN	576,000.00	576,000.00	384,000.00	66.67
2.1.1.1.4. Otras prestaciones relacionas con salarios	34,347,466.00	57,425,631.00	30,980,732.92	53.95
2.1.1.2. Bienes y servicios	38,980,000.00	56,110,000.00	17,562,209.25	31.30
2.1.1.2.1. Servicios no personales	31,980,000.00	44,059,790.00	14,214,432.50	32.26
2.1.1.2.2. Materiales y suministros	7,000,000.00	12,050,210.00	3,347,776.75	27.78
2.1.1.3. Impuestos Indirectos	361,000.00	344,000.00	129,809.62	37.74
2.1.3. Rentas de la Propiedad	4,000,000.00	2,000,000.00	536,500.00	26.83
2.1.3.3. Derechos sobre Bienes Intangibles	4,000,000.00	2,000,000.00	536,500.00	26.83
2.1.4. Prestaciones de la Seguridad Social	155,000.00	271,000.00	197,423.49	72.85
2.1.7. Transferencias Corrientes	355,000.00	1,367,000.00	808,246.75	59.13
2.1.7.1. Al Sector Privado	245,000.00	1,257,000.00	710,911.22	56.56
2.1.7.1.1. Directas a personas	245,000.00	1,257,000.00	710,911.22	56.56
2.1.7.3. Al Sector Externo	110,000.00	110,000.00	97,335.53	88.49
2.1.7.3.2. A organismos e instituciones internacionales	110,000.00	110,000.00	97,335.53	88.49
<b>2.2. Gastos de Capital</b>	<b>3,000,000.00</b>	<b>19,038,800.00</b>	<b>537,602.40</b>	<b>2.82</b>
2.2.1. INVERSIÓN REAL DIRECTA	3,000,000.00	19,038,800.00	537,602.40	2.82
2.2.1.1. FORMACIÓN BRUTA DE CAPITAL FIJO	3,000,000.00	19,038,800.00	537,602.40	2.82
2.2.1.1.3. Maquinaria, equipo y otros bienes muebles	3,000,000.00	19,038,800.00	537,602.40	2.82

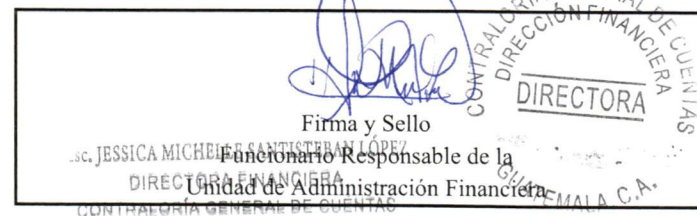
Unidad Ejecutora: 000

<b>Balance en Cuenta Corriente:</b>	<b>-64,000,000.00</b>	<b>-99,690,434.22</b>	<b>67,998,696.81</b>	<b>-68.21</b>
<b>Balance Presupuestal:</b>	<b>-64,000,000.00</b>	<b>-102,710,434.22</b>	<b>77,461,094.41</b>	<b>-75.42</b>

Licda. Karla Andrea Pineda Martinez  
 Jefa a.i. Departamento de Presupuesto  
 Contraloría General de Cuentas



Firma y Sello  
 Funcionario Responsable de la  
 Unidad de Administración Financiera



# Análisis y Justificación de las Principales Variaciones

**Sistema de Contabilidad Integrada Gubernamental**  
**Informes de Gestion y Rendicion de Cuentas - IGRC06**  
**Análisis y Justificaciones de las Principales Variaciones**  
**Expresado en Quetzales**  
**DEL MES DE ENERO AL MES DE AGOSTO**  
**Expresado en Quetzales**  
**Entidad Institucional = 11140020**

Corte: ENTIDAD

Ejercicio: 2020

**Estructura Programática**

**Análisis y justificaciones de las principales variaciones físicas y financieras**

PG	SPG	PY	ACT	OB	Descripción
<b>Entidad:11140020-000-00 CONTRALORÍA GENERAL DE CUENTAS</b>					
01					ACTIVIDADES CENTRALES
	00				SIN SUBPROGRAMA
		000			SIN PROYECTO
			001	000	DIRECCIÓN SUPERIOR
				002	SERVICIOS ADMINISTRATIVOS
				003	SERVICIOS FINANCIEROS
				004	PROCESAMIENTO ELECTRÓNICO DE DATOS
				005	ASESORÍA LEGAL Y NORMATIVA
				006	AUDITORÍA INTERNA
				007	COOPERACIÓN TÉCNICA
				008	DELEGACIONES DEPARTAMENTALES
11					FISCALIZACIÓN GUBERNAMENTAL
	00				SIN SUBPROGRAMA
		000			SIN PROYECTO
			001	000	FISCALIZACIÓN A ENTIDADES PÚBLICAS

**Sistema de Contabilidad Integrada Gubernamental**  
**Informes de Gestion y Rendicion de Cuentas - IGRC06**  
**Análisis y Justificaciones de las Principales Variaciones**  
**Expresado en Quetzales**  
**DEL MES DE ENERO AL MES DE AGOSTO**  
**Expresado en Quetzales**  
**Entidad Institucional = 11140020**

PAGINA : 2 DE 3  
FECHA : 02/09/2020  
HORA : 15:20.26  
REPORTE: R00820857.rpt

Corte: ENTIDAD

Ejercicio: 2020

Estructura Programática	Análisis y justificaciones de las principales variaciones físicas y financieras
PG SPG PY ACT OB Descripción	

	002 000	FISCALIZACIÓN DE PROBIDAD	
--	---------	---------------------------	--

12 FORMACIÓN DE RECURSO HUMANO

	00	SIN SUBPROGRAMA	
	000	SIN PROYECTO	
	001 000	SERVICIOS DE CAPACITACIÓN	

94 ATENCION POR DESASTRES NATURALES Y CALAMIDADES PUBLICAS

	09	ESTADO DE CALAMIDAD PUBLICA POR EMERGENCIA COVID-19 (DG 5-2020)	
	000	SIN PROYECTO	
	001 000	INTERVENCIONES REALIZADAS PARA LA ATENCION DE LA EMERGENCIA COVID-19	

99 PARTIDAS NO ASIGNABLES A PROGRAMAS

	00	SIN SUBPROGRAMA	
	000	SIN PROYECTO	
	001 000	APORTES A ORGANISMOS E INSTITUCIONES	



**Sistema de Contabilidad Integrada Gubernamental**  
**Informes de Gestion y Rendicion de Cuentas - IGRC06**  
**Análisis y Justificaciones de las Principales Variaciones**  
**Expresado en Quetzales**  
**DEL MES DE ENERO AL MES DE AGOSTO**  
**Expresado en Quetzales**  
**Entidad Institucional = 11140020**

0017

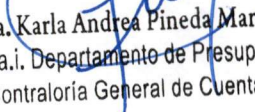
Corte: ENTIDAD

Ejercicio: 2020

Estructura Programática

Análisis y justificaciones de las principales variaciones físicas y financieras

PG SPG PY ACT OB Descripción

  
Licda. Karla Andrea Pineda Martinez  
Jefa a.i. Departamento de Presupuesto  
Contraloría General de Cuentas



Firma y Sello  
Funcionario Responsable de la  
Unidad de Administración Financiera, C.A.

..c. JESSICA MICHELLE SANTISTEBAN LÓPEZ  
DIRECTORA FINANCIERA  
CONTRALORÍA GENERAL DE CUENTAS

## ANÁLISIS Y JUSTIFICACIONES DE LAS PRINCIPALES VARIACIONES FÍSICAS Y FINANCIERAS

### 1. Análisis de la ejecución financiera de ingresos Institucional

El Presupuesto de Ingresos devengado al mes de agosto de 2020, asciende a Q. 441, 186,602.62 que representa el 61% de la ejecución en función del Presupuesto vigente que asciende a Q. 724, 160,434.22.

A continuación se presentan los ingresos devengados de acuerdo a los recursos que los originaron y el presupuesto de ingresos asignado vigente, en términos relativos y porcentuales, con los resultados siguientes:

Los Ingresos no tributarios reflejan un monto devengado de Q. 16,877,147.57 que representa el 49% respecto a su presupuesto vigente, el cual se refiere entre otros al rubro de otras multas, que corresponden al régimen sancionatorio en el ámbito de probidad e incumplimiento a otras disposiciones legales; la recaudación por Venta de Bienes y Servicios de la Administración Pública fue de Q. 85,440,474.93 que equivale al 81%, de su presupuesto vigente, que en su mayoría corresponde a los ingresos devengados por concepto de servicios de fiscalización; las rentas de la propiedad recaudadas por Q.1,841,186.12 representan el 46% de lo presupuestado y corresponde a intereses producto devengados en las cuentas de depósitos monetarios de la Contraloría General de Cuentas. Los aportes a través de Transferencias Corrientes del Sector Público por valor de Q. 327, 027,794.00 representan el 71% de lo presupuestado y corresponde a lo trasladado por el Ministerio de Finanzas Públicas, para gastos de funcionamiento. Asimismo las Transferencias de Capital por valor de Q. 10,000,000.00, representan el 62% de lo presupuestado y corresponden a lo trasladado por el Ministerio de Finanzas Públicas para gastos de mobiliario, equipo de oficina y de cómputo, educacionales, de transporte y para construcción.

### 2. Análisis de la ejecución financiera de egresos Institucional

La Contraloría General de Cuentas tiene un presupuesto Vigente de Gastos de Q.724,160,434.22 de los cuales se han ejecutado al mes de agosto de 2020 un total de





Q.363,725,508.21 que corresponde a un total de ejecución del 50%. El Gasto Corriente devengado por concepto de remuneraciones al personal asciende a Q.343,953,716.70 que equivalen al 53% del presupuesto vigente y cubre los puestos de acuerdo al Reglamento del Plan de Clasificación y Administración de Salarios aprobado para Contraloría General de Cuentas. Dichos puestos representan el capital humano a nivel Institucional para el logro de los objetivos y metas institucionales, que como ente rector de la fiscalización de los recursos del Estado, se le ha otorgado por mandato Constitucional.

El gasto corriente correspondiente a los bienes y servicios a nivel global y los insumos necesarios para cada uno de los centros de costo, ascienden a Q. 17,562.209.25 que representa el 31% de su presupuesto vigente. Entre los más importantes que fueron ejecutados en el presente período se pueden mencionar: Servicios básicos, viáticos en el interior del país, mantenimiento y reparaciones de medios de transporte, edificios y otros, servicios técnicos y profesionales, alimentos para personas, productos de papel, útiles de oficina, tintas, pinturas, útiles de limpieza, materiales eléctricos, accesorios y repuestos en general y otros.

Los gastos de capital, correspondientes al mobiliario, equipo de oficina y de cómputo, educacionales, de transporte y para construcción, ascienden a Q. 537,602.40, que representa el 3% de su presupuesto vigente.

La ejecución de los gastos en su totalidad se utilizó para el funcionamiento adecuado de los edificios de la Contraloría General de Cuentas ubicados en el área metropolitana y de las 21 delegaciones departamentales ubicadas en el territorio de la república.

A continuación, se analiza la ejecución financiera de los recursos de la Contraloría General de Cuentas, respecto al presupuesto de egresos vigente, atendiendo a los diferentes programas institucionales.



## 2.1 Análisis de la ejecución financiera por Programa

**2.1.1 Programa 01 Actividades Centrales:** Se observa un comportamiento del 45% de ejecución, por un valor de Q. 115,514,409.58. Dicho programa sirve de apoyo en su totalidad a los programas de Fiscalización Gubernamental y Formación de Recurso Humano.

**2.1.2 Programa 11 Fiscalización Gubernamental:** Se encuentra integrado por las actividades de Fiscalización a Entidades Públicas y Fiscalización de Probidad, invirtiendo recursos por un monto de Q. 243,574,553.50 que representa el 54% respecto a lo presupuestado para el año 2020.

**2.1.3 Programa 12 Formación de Recurso Humano:** Se ejecutó el 40% del presupuesto vigente que equivale a Q. 4,539,209.60 que corresponde a capacitación de los empleados públicos en temas relacionados con aspectos legales en el ámbito de su competencia, así como aspectos técnicos, administrativos y de ética y moral.

**2.1.4 Programa 94 Atención por Desastres Naturales y Calamidades Públicas:** Este programa fue creado a finales del mes de agosto 2020, derivado de la necesidad de erogar gastos para minimizar la propagación del virus en la institución, manteniendo higienizadas todas las áreas de trabajo del personal en las oficinas centrales y en los edificios de zona 1, zona 2 y delegaciones departamentales, proveyéndoles de mascarillas, caretas y guantes, para no descuidar las funciones y los servicios que se brindan a la población en general. Su presupuesto vigente es de Q.4,400,000.00 y al mes de agosto no se ejecutó ningún gasto.

**2.1.5 Programa 99 Partidas no asignables a Programas:** Su ejecución asciende al 88.49% de su presupuesto vigente, que equivale a Q. 97,335.53; este programa corresponde a Transferencias a Organismos Internacionales que agrupan a las Entidades







Superiores de Fiscalización Gubernamental a nivel regional y mundial, que apoyan en capacitación, proyectos regionales y becas internacionales.

### 3. Análisis de la ejecución física por Programa

**INFORME  
EJECUCIÓN DE METAS FÍSICAS 2020  
PRODUCTOS Y SUBPRODUCTOS  
SEGUNDO CUATRIMESTRE**

#### 1. Programa 11: Fiscalización Gubernamental

##### 1.1 Producción Terminal

En el cuadro siguiente se muestra el porcentaje de ejecución, referente a los informes de auditoría finalizados, por tipo de entidad y por la totalidad de informes de auditoría, en función de las metas vigentes para el presente ejercicio fiscal, correspondiente al Programa 11 "Fiscalización Gubernamental".

**CONTRALORIA GENERAL DE CUENTAS  
EJECUCIÓN DE METAS FÍSICAS  
PRODUCTOS Y SUBPRODUCTOS  
SEGUNDO CUATRIMESTRE - EJERCICIO FISCAL 2020**

No.	Descripción del producto y subproducto	Meta vigente anual	Ejecución Mayo-Agosto	Ejecución acumulada Enero-Agosto	Porcentaje de ejecución acumulada Enero-Agosto
<b>Actividad 1 "Fiscalización a entidades públicas"</b>					
<b>002-001</b>	<b>Informes de fiscalización de entidades que administran recursos públicos</b>	<b>2,565</b>	<b>592</b>	<b>879</b>	<b>34.27</b>
002-001-0001	Informes de auditoría de entidades del Sector Educación, Ciencia, Cultura y Deportes	208	59	95	45.67
002-001-0002	Informes de auditoría de entidades del Sector Defensa, Seguridad y Justicia	101	30	49	48.51
002-001-0003	Informes de auditoría de entidades del Sector Medio Ambiente y Recursos Naturales	97	21	37	38.14



No.	Descripción del producto y subproducto	Meta vigente anual	Ejecución Mayo-Agosto	Ejecución acumulada Enero-Agosto	Porcentaje de ejecución acumulada Enero-Agosto
<b>Actividad 1 "Fiscalización a entidades públicas"</b>					
002-001-0004	Informes de auditoría de entidades del Sector Economía, Finanzas, Trabajo y Previsión Social	113	23	34	30.09
002-001-0005	Informes de auditoría de entidades del Sector Comunicaciones, Infraestructura Pública y Vivienda	99	21	36	36.36
002-001-0006	Informes de auditoría de entidades del Sector Municipalidades y Consejos de Desarrollo	1,619	328	482	29.77
002-001-0007	Informes de auditoría de entidades del Sector Organismos e Instituciones de Apoyo	99	37	51	51.52
002-001-0008	Informes de auditoría de entidades del Sector Salud y Seguridad Social	154	40	52	33.77
002-001-0009	Informes de auditoría de entidades que administran fideicomisos	75	33	43	57.33

No.	Descripción del producto y subproducto	Meta vigente anual	Ejecución Mayo-Agosto	Ejecución acumulada Enero-Agosto	Porcentaje de ejecución acumulada Enero-Agosto
<b>Actividad 2 "Fiscalización de Probidad"</b>					
<b>002-002</b>	<b>Informes de fiscalización de entidades y empleados públicos en materia de probidad</b>	<b>245</b>	<b>3</b>	<b>5</b>	<b>2.04%</b>
002-002-0001	Informes de auditoría administrativa a entidades a fiscalizar	35	2	2	5.71%
002-002-0002	Informes de auditoría de declaraciones juradas patrimoniales a personas	210	1	3	1.43%

Elaborado por: Dirección de Planificación. Datos obtenidos del Departamento de Registro y Digitalización de Rendición de Informes de Auditoría.  
Nota: Esta información incluye informes de auditorías del año 2020 y anteriores que se finalizaron en el segundo cuatrimestre 2020.

La ejecución física acumulada referida a la fiscalización a entidades públicas, al mes de agosto, mostró resultados que oscilaron entre 29.77% en Informes de auditoría de entidades del Sector Municipalidades y Consejos de Desarrollo, hasta 57.33% en Informes





de auditoría de entidades que administran fideicomisos, con respecto a la meta vigente para el año 2020.

En relación con la totalidad de informes concluidos referidos a la fiscalización a entidades públicas, la ejecución acumulada al segundo cuatrimestre se situó en 34.27%, resultado que obedece a las características que giran alrededor de los procesos de fiscalización.

En cuanto a la fiscalización de probidad, se tuvo una ejecución acumulada promedio del 2.04%. La ejecución ha sido baja dado a las circunstancias actuales del país que ha dificultado la rendición de informes de fiscalización de entidades y empleados públicos en materia de probidad.

## 2. Programa 12: Formación de Recurso Humano

A través de la ejecución del Programa 12 "Formación del Recurso Humano", se llevan a cabo los diferentes eventos de capacitación que se imparten a los funcionarios y empleados de la Contraloría General de Cuentas, del sector público y de instituciones que administran recursos públicos, en temas relacionados al ámbito de competencia institucional.

CONTRALORIA GENERAL DE CUENTAS  
EJECUCIÓN DE METAS FÍSICAS  
PRODUCTOS Y SUBPRODUCTOS  
SEGUNDO CUATRIMESTRE - EJERCICIO FISCAL 2020

No.	Descripción del producto y subproducto	Meta vigente anual	Ejecución Mayo-Agosto	Ejecución acumulada Enero-Agosto	Porcentaje de ejecución acumulada Enero-Agosto
000-001	Empleados públicos capacitados en temas de fiscalización	26,000	11,420	13,587	52.26
000-001-0001	Empleados públicos capacitados a través de la Escuela de Control Gubernamental para las Buenas Prácticas	26,000	11,420	13,587	52.26

Elaborado por: Dirección de Planificación Datos obtenidos de Informes del avance de la Dirección de Formación y Capacitación en Fiscalización y de Control Gubernamental



Los resultados muestran una ejecución física acumulada a agosto 2020, del 52.26% en función a la meta vigente, que equivale a 13,587 personas capacitadas por la Dirección de Formación y Capacitación en Fiscalización y de Control Gubernamental. Las personas capacitadas pertenecen a diferentes instituciones del Estado, así como personal de la Contraloría General de Cuentas.

