

Oficinas Centrales
Km. 293,5, Ruta al Atlántico
Santo Tomás de Castilla,
Puerto Barrios, Izabal.
Teléfonos 7961-5409 / 7961-5405



Oficinas Ciudad de Capital
Blvd. Los Próceres 24-69, Zona 10.
Complejo Zona Pradera, Torre IV,
nivel 10, Oficina 1002.
Teléfono 2279-0950


OFICIO DF. STC. No. 0146-2019

Santo Tomás de Castilla,
Mayo 01 de 2019

Licenciado
Francisco Javier Ortiz
Director
Dirección Técnica del Presupuesto
Ministerio de Finanzas Públicas
Su Despacho.

DIRECCIÓN TÉCNICA DEL PRESUPUESTO
RECIBIDO

03 MAY 2019

Firma:  Hora: 11:36
MINISTERIO DE FINANZAS PÚBLICAS

Respetable Licenciado Ortiz:


Atentamente nos dirigimos a usted, para saludarlo y al mismo tiempo aprovechamos la oportunidad para hacer de su conocimiento y remitirle adjunto a la presente. El Informe de Gestión Física, Informe de Resultados Económicos y Financieros, correspondientes al Primer Cuatrimestre de Enero a Abril de 2019.

Agradeciendo de antemano la atención brindada a la presente; sin otro particular nos suscribimos de usted.


Cordialmente,



TUAE. Mario Rubén Ardón López
Jefe Financiero a.i.-ZOLIC-



Vo. Bo. Lic. Freddy Leonel Palma Elvira
Gerente General-ZOLIC-



MRAL/FLPE/ydpl
cc. Archivo.

Sistema de Contabilidad Integrada Gubernamental
 Informes de Gestión y Rendición de Cuentas - IGRC01
 Ejecución Financiera
 Expresado en Quetzales
 DEL MES DE ENERO AL MES DE ABRIL
 Entidad Institucional = 21100073

PAGINA : 1 DE 7
 FECHA : 01/05/2019
 HORA : 10:40.16
 REPORTE: R00820850.rpt

EJERCICIO: 2019

CORTE: ENTIDAD

PG - SPG - PY - ACT - OB - REN	ASIGNADO	MODIFICADO	VIGENTE	DEVENGADO	% EJEC
ENTIDAD:21100073-000-00 ZONA LIBRE DE INDUSTRIA Y COMERCIO SANTO TOMÁS DE CASTILLA (ZOLIC)					
11 PROMOCION DEL DESARROLLO DE LA ACTIVIDAD INDUSTRIAL Y COMERCIAL					
00 SIN SUBPROGRAMA					
000 SIN PROYECTO					
001 000 DIRECCION Y COORDINACION					
011	PERSONAL PERMANENTE	1,015,296.00	0.00	1,015,296.00	291,635.63 28.72
012	COMPLEMENTO PERSONAL AL SALARIO DEL PERSONAL PERMANENTE	126,000.00	413,604.00	539,604.00	154,217.00 28.58
013	COMPLEMENTO POR ANTIGÜEDAD AL PERSONAL PERMANENTE	21,420.00	0.00	21,420.00	5,086.66 23.75
014	COMPLEMENTO POR CALIDAD PROFESIONAL AL PERSONAL PERMANENTE	31,500.00	4,500.00	36,000.00	7,500.00 20.83
015	COMPLEMENTOS ESPECÍFICOS AL PERSONAL PERMANENTE	947,108.00	390,502.00	1,337,610.00	359,331.34 26.86
029	OTRAS REMUNERACIONES DE PERSONAL TEMPORAL	3,493,200.00	-943,380.00	2,549,820.00	805,852.90 31.60
041	SERVICIOS EXTRAORDINARIOS DE PERSONAL PERMANENTE	300,000.00	0.00	300,000.00	74,811.27 24.94
042	SERVICIOS EXTRAORDINARIOS DE PERSONAL TEMPORAL	2,000.00	0.00	2,000.00	0.00 0.00
051	APORTE PATRONAL AL IGSS	205,847.00	72,141.00	277,988.00	200,111.76 71.99
052	APORTE PATRONAL AL INTECAP	19,292.00	6,761.00	26,053.00	18,997.70 72.92
061	DIETAS	268,800.00	0.00	268,800.00	51,200.00 19.05
063	GASTOS DE REPRESENTACIÓN EN EL INTERIOR	216,000.00	0.00	216,000.00	90,000.00 41.67
071	AGUINALDO	180,768.00	56,342.00	217,110.00	0.00 0.00
072	BONIFICACIÓN ANUAL (BONO 14)	160,768.00	56,342.00	217,110.00	0.00 0.00
073	BONO VACACIONAL	8,500.00	100.00	8,600.00	2,200.00 25.58
121	DIVULGACIÓN E INFORMACIÓN	300,000.00	400,000.00	700,000.00	114,023.38 16.29
122	IMPRESIÓN, ENCUADERNACIÓN Y REPRODUCCIÓN	75,000.00	75,000.00	150,000.00	9,795.08 6.53
131	VIÁTICOS EN EL EXTERIOR	525,000.00	0.00	525,000.00	14,995.75 2.86
133	VIÁTICOS EN EL INTERIOR	300,000.00	0.00	300,000.00	48,878.00 16.29
136	RECONOCIMIENTO DE GASTOS	75,000.00	75,000.00	150,000.00	50,847.30 33.90
141	TRANSPORTE DE PERSONAS	350,000.00	0.00	350,000.00	40,777.59 11.65
142	FLETES	5,000.00	0.00	5,000.00	0.00 0.00

100000

Sistema de Contabilidad Integrada Gubernamental
 Informes de Gestion y Rendicion de Cuentas - IGRC01
 Ejecución Financiera
 Expresado en Quetzales
 DEL MES DE ENERO AL MES DE ABRIL
 Entidad Institucional = 21100073

PAGINA : 2 DE 7
 FECHA : 01/05/2019
 HORA : 10:40.16
 REPORTE: R00820850.rpt

EJERCICIO: 2019

CORTE: ENTIDAD

PG - SPG - PY - ACT - OB - REN		ASIGNADO	MODIFICADO	VIGENTE	DEVENGADO	% EJEC
151	ARRENDAMIENTO DE EDIFICIOS Y LOCALES	260,700.00	55,616.00	316,316.00	86,900.00	27.47
152	ARRENDAMIENTO DE TIERRAS Y TERRENOS	490,000.00	0.00	490,000.00	0.00	0.00
153	ARRENDAMIENTO DE MÁQUINAS Y EQUIPOS DE OFICINA	150,000.00	14,232.00	164,232.00	45,431.88	27.66
154	ARRENDAMIENTO DE MAQUINARIA Y EQUIPO DE CONSTRUCCIÓN	25,000.00	0.00	25,000.00	0.00	0.00
155	ARRENDAMIENTO DE MEDIOS DE TRANSPORTE	20,000.00	40,000.00	60,000.00	3,128.57	5.21
158	DERECHOS DE BIENES INTANGIBLES	20,000.00	0.00	20,000.00	0.00	0.00
161	MANTENIMIENTO Y REPARACIÓN DE MAQUINARIA Y EQUIPO DE PRODUCCIÓN	20,000.00	0.00	20,000.00	0.00	0.00
166	MANTENIMIENTO Y REPARACIÓN DE EQUIPO PARA COMUNICACIONES	10,000.00	0.00	10,000.00	0.00	0.00
168	MANTENIMIENTO Y REPARACIÓN DE EQUIPO DE CÓMPUTO	10,000.00	0.00	10,000.00	0.00	0.00
181	ESTUDIOS, INVESTIGACIONES Y PROYECTOS DE PRE-FACTIBILIDAD Y FACTIBILIDAD	175,000.00	0.00	175,000.00	3,571.43	2.04
182	SERVICIOS MÉDICO-SANITARIOS	8,800.00	153,900.00	162,700.00	26,000.00	15.98
183	SERVICIOS JURÍDICOS	461,280.00	914,720.00	1,376,000.00	409,732.13	29.78
184	SERVICIOS ECONÓMICOS, FINANCIEROS, CONTABLES Y DE AUDITORÍA	600,000.00	-550,000.00	50,000.00	0.00	0.00
185	SERVICIOS DE CAPACITACIÓN	375,000.00	-200,000.00	175,000.00	36,531.93	20.88
186	SERVICIOS DE INFORMÁTICA Y SISTEMAS COMPUTARIZADOS	30,000.00	0.00	30,000.00	8,482.15	28.27
188	SERVICIOS DE INGENIERÍA, ARQUITECTURA Y SUPERVISIÓN DE OBRAS	150,000.00	50,000.00	200,000.00	0.00	0.00
189	OTROS ESTUDIOS Y/O SERVICIOS	654,000.00	999,497.00	1,653,497.00	353,133.78	21.36
191	PRIMAS Y GASTOS DE SEGUROS Y FIANZAS	631,701.00	0.00	631,701.00	183,122.08	28.99
194	GASTOS BANCARIOS, COMISIONES Y OTROS GASTOS	3,000.00	0.00	3,000.00	275.00	9.17
195	IMPUESTOS, DERECHOS Y TASAS	15,000.00	0.00	15,000.00	4,039.44	26.93
196	SERVICIOS DE ATENCIÓN Y PROTOCOLO	500,000.00	-139,757.00	360,243.00	68,049.50	18.89
211	ALIMENTOS PARA PERSONAS	390,267.00	236,000.00	626,267.00	36,611.84	5.85
232	ACABADOS TEXTILES	49,500.00	0.00	49,500.00	5,760.71	11.64
233	PRENDAS DE VESTIR	200,000.00	0.00	200,000.00	0.00	0.00
239	OTROS TEXTILES Y VESTUARIO	7,680.00	0.00	7,680.00	0.00	0.00

000002

Sistema de Contabilidad Integrada Gubernamental
 Informes de Gestión y Rendición de Cuentas - IGRC01
 Ejecución Financiera
 Expresado en Quetzales
 DEL MES DE ENERO AL MES DE ABRIL
 Entidad Institucional = 21100073

PAGINA : 3 DE 7
 FECHA : 01/05/2019
 HORA : 10:40.16
 REPORTE: R00820850.rpt

EJERCICIO: 2019

CORTE: ENTIDAD

PG - SPG - PY - ACT - OB - REN		ASIGNADO	MODIFICADO	VIGENTE	DEVENGADO	% EJEC
241	PAPEL DE ESCRITORIO	39,600.00	0.00	39,600.00	5,664.29	14.30
242	PAPELES COMERCIALES, CARTULINAS, CARTONES Y OTROS	1,400.00	0.00	1,400.00	258.93	18.50
243	PRODUCTOS DE PAPEL O CARTÓN	71,525.00	0.00	71,525.00	2,090.63	2.92
244	PRODUCTOS DE ARTES GRÁFICAS	101,925.00	-52,262.00	49,663.00	2,223.21	4.48
245	LIBROS, REVISTAS Y PERIÓDICOS	1,875.00	0.00	1,875.00	0.00	0.00
247	ESPECIES TIMBRADAS Y VALORES	5,100.00	0.00	5,100.00	1,000.00	19.61
249	OTROS PRODUCTOS DE PAPEL, CARTÓN E IMPRESOS	38,500.00	-15,000.00	23,500.00	0.00	0.00
266	PRODUCTOS MEDICINALES Y FARMACÉUTICOS	91,370.00	-17,000.00	74,370.00	0.00	0.00
267	TINTES, PINTURAS Y COLORANTES	130,675.00	67,500.00	198,175.00	22,884.11	11.55
291	ÚTILES DE OFICINA	38,655.00	0.00	38,655.00	8,790.18	22.74
292	PRODUCTOS SANITARIOS, DE LIMPIEZA Y DE USO PERSONAL	46,390.00	0.00	46,390.00	311.88	0.67
293	ÚTILES EDUCACIONALES Y CULTURALES	750.00	0.00	750.00	0.00	0.00
294	ÚTILES DEPORTIVOS Y RECREATIVOS	2,510.00	0.00	2,510.00	0.00	0.00
295	ÚTILES MENORES, SUMINISTROS E INSTRUMENTAL MÉDICO-QUIRÚRGICOS, DE LABORATORIO Y CUIDADO DE LA SALUD	10,740.00	0.00	10,740.00	0.00	0.00
296	ÚTILES DE COCINA Y COMEDOR	1,800.00	0.00	1,800.00	1,405.36	78.08
298	ACCESORIOS Y REPUESTOS EN GENERAL	100,000.00	0.00	100,000.00	10,517.86	10.52
322	MOBILIARIO Y EQUIPO DE OFICINA	68,745.00	100,000.00	168,745.00	68,726.77	40.73
323	MOBILIARIO Y EQUIPO MÉDICO-SANITARIO Y DE LABORATORIO	650.00	0.00	650.00	0.00	0.00
324	EQUIPO EDUCACIONAL, CULTURAL Y RECREATIVO	5,000.00	6,000.00	11,000.00	8,654.47	78.68
326	EQUIPO PARA COMUNICACIONES	3,600.00	0.00	3,600.00	0.00	0.00
328	EQUIPO DE CÓMPUTO	223,805.00	0.00	223,805.00	47,080.35	21.04
329	OTRAS MAQUINARIAS Y EQUIPOS	178,850.00	0.00	178,850.00	34,500.35	19.29
411	AYUDA PARA FUNERALES	20,000.00	0.00	20,000.00	0.00	0.00
413	INDEMNIZACIONES AL PERSONAL	217,110.00	264,990.00	482,100.00	0.00	0.00
415	VACACIONES PAGADAS POR RETIRO	75,000.00	0.00	75,000.00	0.00	0.00
416	BECAS DE ESTUDIO EN EL INTERIOR	90,000.00	0.00	90,000.00	32,550.00	36.17

000003

Sistema de Contabilidad Integrada Gubernamental
 Informes de Gestion y Rendicion de Cuentas - IGRC01
 Ejecución Financiera
 Expresado en Quetzales
 DEL MES DE ENERO AL MES DE ABRIL
 Entidad Institucional = 21100073

PAGINA : 4 DE 7
 FECHA : 01/05/2019
 HORA : 10:40.16
 REPORTE: R00820850.rpt

EJERCICIO: 2019

CORTE: ENTIDAD

PG - SPG - PY - ACT - OB - REN		ASIGNADO	MODIFICADO	VIGENTE	DEVENGADO	% EJEC
429	OTRAS PRESTACIONES Y PENSIONES	50,000.00	0.00	50,000.00	0.00	0.00
456	SERVICIOS GUBERNAMENTALES DE FISCALIZACIÓN	76,560.00	0.00	76,560.00	0.00	0.00
913	SENTENCIAS JUDICIALES	0.00	424,762.00	424,762.00	424,760.22	100.00
991	CRÉDITOS DE RESERVA	6,065,625.00	-6,065,050.00	575.00	0.00	0.00
TOTAL 001 000 DIRECCION Y COORDINACION		21,621,187.00	-3,104,940.00	18,516,247.00	4,282,450.41	23.13
002 000 SERVICIOS DE FOMENTO A LA INDUSTRIA Y COMERCIO						
011	PERSONAL PERMANENTE	1,033,128.00	0.00	1,033,128.00	335,475.46	32.47
012	COMPLEMENTO PERSONAL AL SALARIO DEL PERSONAL PERMANENTE	172,800.00	486,912.00	659,712.00	212,668.44	32.24
013	COMPLEMENTO POR ANTIGÜEDAD AL PERSONAL PERMANENTE	46,440.00	0.00	46,440.00	13,416.02	28.89
014	COMPLEMENTO POR CALIDAD PROFESIONAL AL PERSONAL PERMANENTE	9,000.00	0.00	9,000.00	3,000.00	33.33
015	COMPLEMENTOS ESPECÍFICOS AL PERSONAL PERMANENTE	1,197,294.00	602,196.00	1,799,490.00	573,503.47	31.87
022	PERSONAL POR CONTRATO	39,540.00	0.00	39,540.00	13,125.08	33.19
024	COMPLEMENTO PERSONAL AL SALARIO DEL PERSONAL TEMPORAL	2,400.00	16,440.00	18,840.00	6,255.83	33.21
025	COMPLEMENTO POR ANTIGUEDAD AL PERSONAL TEMPORAL	420.00	0.00	420.00	140.00	33.33
027	COMPLEMENTOS ESPECÍFICOS AL PERSONAL TEMPORAL	39,895.00	17,405.00	57,300.00	16,149.16	28.18
041	SERVICIOS EXTRAORDINARIOS DE PERSONAL PERMANENTE	200,000.00	0.00	200,000.00	179,550.58	89.78
051	APORTE PATRONAL AL IGSS	238,211.00	100,602.00	338,813.00	0.00	0.00
052	APORTE PATRONAL AL INTECAP	22,325.00	9,429.00	31,754.00	0.00	0.00
071	AGUINALDO	186,044.00	78,946.00	264,990.00	0.00	0.00
072	BONIFICACIÓN ANUAL (BONO 14)	186,044.00	78,946.00	264,990.00	0.00	0.00
073	BONO VACACIONAL	14,600.00	200.00	14,800.00	4,200.00	28.38
111	ENERGÍA ELÉCTRICA	900,000.00	132,000.00	1,032,000.00	216,024.42	20.93
112	AGUA	35,000.00	13,000.00	48,000.00	12,865.50	26.80
113	TELEFONÍA	500,000.00	0.00	500,000.00	62,440.52	12.49
114	CORREOS Y TELÉGRAFOS	35,000.00	0.00	35,000.00	3,399.18	9.71

700000

Sistema de Contabilidad Integrada Gubernamental
 Informes de Gestion y Rendicion de Cuentas - IGRC01
 Ejecución Financiera
 Expresado en Quetzales
 DEL MES DE ENERO AL MES DE ABRIL
 Entidad Institucional = 21100073

PAGINA : 5 DE 7
 FECHA : 01/05/2019
 HORA : 10:40.16
 REPORTE: R00820850.rpt

EJERCICIO: 2019

CORTE: ENTIDAD

PG - SPG - PY - ACT - OB - REN		ASIGNADO	MODIFICADO	VIGENTE	DEVENGADO	% EJEC
162	MANTENIMIENTO Y REPARACIÓN DE EQUIPO DE OFICINA	2,000.00	0.00	2,000.00	0.00	0.00
165	MANTENIMIENTO Y REPARACIÓN DE MEDIOS DE TRANSPORTE	250,000.00	100,000.00	350,000.00	34,637.51	9.90
169	MANTENIMIENTO Y REPARACIÓN DE OTRAS MAQUINARIAS Y EQUIPOS	75,000.00	0.00	75,000.00	9,281.25	12.38
171	MANTENIMIENTO Y REPARACIÓN DE EDIFICIOS	360,000.00	640,000.00	1,000,000.00	787,655.16	78.77
172	MANTENIMIENTO Y REPARACIÓN DE VIVIENDAS	200,000.00	0.00	200,000.00	0.00	0.00
174	MANTENIMIENTO Y REPARACIÓN DE INSTALACIONES	20,000.00	0.00	20,000.00	0.00	0.00
199	OTROS SERVICIOS	300,000.00	746,104.00	1,046,104.00	64,623.93	6.18
214	PRODUCTOS AGROFORESTALES, MADERA, CORCHO Y SUS MANUFACTURAS	83,000.00	-28,000.00	55,000.00	991.07	1.80
223	PIEDRA, ARCILLA Y ARENA	9,500.00	0.00	9,500.00	2,558.93	26.94
224	PÓMEZ, CAL Y YESO	6,000.00	0.00	6,000.00	0.00	0.00
252	ARTÍCULOS DE CUERO	36,750.00	0.00	36,750.00	0.00	0.00
253	LLANTAS Y NEUMÁTICOS	18,200.00	12,200.00	30,400.00	4,568.75	15.03
254	ARTÍCULOS DE CAUCHO	8,000.00	0.00	8,000.00	0.00	0.00
261	ELEMENTOS Y COMPUESTOS QUÍMICOS	96,269.00	12,400.00	108,669.00	3,881.70	3.57
262	COMBUSTIBLES Y LUBRICANTES	258,000.00	0.00	258,000.00	75,972.32	29.45
263	ABONOS Y FERTILIZANTES	3,750.00	0.00	3,750.00	3,577.90	95.41
264	INSECTICIDAS, FUMIGANTES Y SIMILARES	22,125.00	0.00	22,125.00	0.00	0.00
268	PRODUCTOS PLÁSTICOS, NYLON, VINIL Y P.V.C.	187,400.00	0.00	187,400.00	22,552.14	12.03
269	OTROS PRODUCTOS QUÍMICOS Y CONEXOS	65,740.00	0.00	65,740.00	0.00	0.00
271	PRODUCTOS DE ARCILLA	700.00	0.00	700.00	0.00	0.00
272	PRODUCTOS DE VIDRIO	25,000.00	0.00	25,000.00	0.00	0.00
273	PRODUCTOS DE LOZA Y PORCELANA	23,700.00	0.00	23,700.00	0.00	0.00
274	CEMENTO	19,975.00	0.00	19,975.00	0.00	0.00
275	PRODUCTOS DE CEMENTO, PÓMEZ, ASBESTO Y YESO	37,235.00	0.00	37,235.00	0.00	0.00
281	PRODUCTOS SIDERÚRGICOS	21,225.00	0.00	21,225.00	580.35	2.73
282	PRODUCTOS METALÚRGICOS NO FÉRRICOS	5,500.00	0.00	5,500.00	75.71	1.38

000005

Sistema de Contabilidad Integrada Gubernamental
 Informes de Gestión y Rendición de Cuentas - IGRC01
 Ejecución Financiera
 Expresado en Quetzales
 DEL MES DE ENERO AL MES DE ABRIL
 Entidad Institucional = 21100073

PAGINA : 6 DE 7
 FECHA : 01/05/2019
 HORA : 10:40.16
 REPORTE: R00820850.rpt

EJERCICIO: 2019

CORTE: ENTIDAD

PG - SPG - PY - ACT - OB - REN		ASIGNADO	MODIFICADO	VIGENTE	DEVENGADO	% EJEC
283	PRODUCTOS DE METAL Y SUS ALEACIONES	43,745.00	0.00	43,745.00	4,311.62	9.86
284	ESTRUCTURAS METÁLICAS ACABADAS	48,600.00	0.00	48,600.00	0.00	0.00
285	MATERIALES Y EQUIPOS DIVERSOS	7,000.00	0.00	7,000.00	0.00	0.00
286	HERRAMIENTAS MENORES	26,325.00	0.00	26,325.00	178.54	0.68
289	OTROS PRODUCTOS METÁLICOS	3,000.00	0.00	3,000.00	801.78	26.73
297	MATERIALES, PRODUCTOS Y ACCS. ELÉCTRICOS, CABLEADO ESTRUCTURADO DE REDES INFORMÁTICAS Y TELEFÓNICAS	151,796.00	4,400.00	156,196.00	7,130.12	4.56
299	OTROS MATERIALES Y SUMINISTROS	63,970.00	0.00	63,970.00	1,013.30	1.58
413	INDEMNIZACIONES AL PERSONAL	264,990.00	0.00	264,990.00	0.00	0.00
TOTAL 002 000 SERVICIOS DE FOMENTO A LA INDUSTRIA Y COMERCIO		7,602,636.00	3,023,180.00	10,625,816.00	2,676,605.74	25.19
TOTAL 000 SIN PROYECTO		29,223,823.00	-81,760.00	29,142,063.00	6,959,056.15	23.88
TOTAL 00 SIN SUBPROGRAMA		29,223,823.00	-81,760.00	29,142,063.00	6,959,056.15	23.88
TOTAL 11 PROMOCION DEL DESARROLLO DE LA ACTIVIDAD INDUSTRIAL Y COMERCIAL		29,223,823.00	-81,760.00	29,142,063.00	6,959,056.15	23.88
99 PARTIDAS NO ASIGNABLES A PROGRAMAS						
00 SIN SUBPROGRAMA						
000 SIN PROYECTO						
001 000 PARTIDAS NO ASIGNABLES A PROGRAMAS						
435	TRANSFERENCIAS A OTRAS INSTITUCIONES SIN FINES DE LUCRO	0.00	36,960.00	36,960.00	36,960.00	100.00
451	TRANSFERENCIAS A LA ADMINISTRACIÓN CENTRAL	0.00	12,000.00	12,000.00	11,433.59	95.28
472	TRANSFERENCIAS A ORGANISMOS E INSTITUCIONES INTERNACIONALES	0.00	32,800.00	32,800.00	23,901.00	72.87
875	DISMINUCIÓN DE RESULTADOS POR UTILIDADES A TRANSFERIR A LA ADMINISTRACIÓN CENTRAL	800,000.00	0.00	800,000.00	510,604.18	63.83
876	DISMINUCIÓN DE RESULTADOS POR UTILIDADES A TRANSFERIR A EMPLEADOS	200,000.00	0.00	200,000.00	127,651.04	63.83
878	DISMINUCIÓN DE RESULTADOS POR UTILIDADES A TRANSFERIR A MUNICIPALIDADES	400,000.00	0.00	400,000.00	255,302.09	63.83
TOTAL 001 000 PARTIDAS NO ASIGNABLES A PROGRAMAS		1,400,000.00	81,760.00	1,481,760.00	965,851.90	65.18

900000

Sistema de Contabilidad Integrada Gubernamental
 Informes de Gestión y Rendición de Cuentas - IGRC01
 Ejecución Financiera
 Expresado en Quetzales
 DEL MES DE ENERO AL MES DE ABRIL
 Entidad Institucional = 21100073

PAGINA : 7 DE 7
 FECHA : 01/05/2019
 HORA : 10:40.16
 REPORTE: R00820850.rpt

EJERCICIO: 2019

CORTE: ENTIDAD

PG - SPG - PY - ACT - OB - REN	ASIGNADO	MODIFICADO	VIGENTE	DEVENGADO	% EJEC
TOTAL 000 SIN PROYECTO	1,400,000.00	81,760.00	1,481,760.00	965,851.90	65.18
TOTAL 00 SIN SUBPROGRAMA	<u>1,400,000.00</u>	<u>81,760.00</u>	<u>1,481,760.00</u>	<u>965,851.90</u>	<u>65.18</u>
TOTAL 99 PARTIDAS NO ASIGNABLES A PROGRAMAS	1,400,000.00	81,760.00	1,481,760.00	965,851.90	65.18
ENTIDAD: 21100073-000-00 ZONA LIBRE DE INDUSTRIA Y COMERCIO SANTO TOMÁS DE CASTILLA (ZOLIC)	<u>30,623,823.00</u>	<u>0.00</u>	<u>30,623,823.00</u>	<u>7,924,908.05</u>	<u>25.88</u>




Funcionario Responsable de la
 Unidad de Administración Financiera

200000

Sistema de Contabilidad Integrada Gubernamental
Informes de Gestion y Rendicion de Cuentas - IGRC02
Ejecución Física

ENTIDAD = 21100073
 Expresado en Quetzales

PAGINA 1 DE 1
 FECHA 01/05/2019
 HORA 10:43.32
 REPORTE: R00820967.rpt

EJERCICIO: 2019

DEL MES ENERO AL MES DE ABRIL

CORTE: ENTIDAD

PG	SP	PY	AC	OB	UBG	DESCRIPCION	UNIDAD DE MEDIDA	METAS FÍSICAS				No. beneficiados	Unidad de Medida
								INICIAL	VIGENTE	EJEC	% EJEC		
Entidad : 21100073-000-000 ZONA LIBRE DE INDUSTRIA Y COMERCIO SANTO TOMÁS DE CASTILLA (ZOLIC)													
11						PROMOCION DEL DESARROLLO DE LA ACTIVIDAD INDUSTRIAL Y COMERCIAL							
00						SIN SUBPROGRAMA							
000						SIN PROYECTO							
001-000						DIRECCION Y COORDINACION							
						1 Dirección y coordinación	Documento	12	12	4	33.33		0
						1801 IZABAL, PUERTO BARRIOS				4			
						2 Dirección y coordinación	Documento	12	12	4	33.33		0
						1801 IZABAL, PUERTO BARRIOS				4			
002-000						SERVICIOS DE FOMENTO A LA INDUSTRIA Y COMERCIO							
						1 Personas individuales y jurídicas beneficiadas con arrendamiento de bienes inmuebles	Persona	54	54	17	31.48		0
						1801 IZABAL, PUERTO BARRIOS				17			
						2 Personas individuales y jurídicas beneficiadas con arrendamiento de bienes inmuebles	Persona	54	54	17	31.48		0
						1801 IZABAL, PUERTO BARRIOS				17			

Indicadores de Gestión

Nombre del Indicador	Linea Base		Porcentaje de Avance Acumulado (Año Actual)
	Año	Porcentaje del Indicador	

Política Vinculada al Indicador: **DESARROLLO ECONOMICO**

COBERTURA DE USUARIOS CON EL ARRENDAMIENTO DE BIENES INMUEBLES	2018	51.00	17.00
--	------	-------	-------

800008



Sistema de Contabilidad Integrada Gubernamental
Informes de Gestion v Rendicion de Cuentas - IGRC03
Comparacion de Ejecucion Financiera y Fisica

PAGINA 1 DE 1
 FECHA 01/05/2019
 HORA 10:46.47
 REPORTE: R00820869.rpt

ENTIDAD = 21100073

Expresado en Quetzales

EJERCICIO: 2019

DEL MES ENERO AL MES DE ABRIL

CORTE: ENTIDAD

PG	SP	PY	AC	OB	DESCRIPCION	SNIP	UNIDAD DE MEDIDA	METAS FÍSICAS				PRESUPUESTO FINANCIERO							
								INICIAL	VIGENTE	EJEC	% EJEC	INICIAL	VIGENTE	EJEC	% EJEC				
Entidad: 21100073-000-00 ZONA LIBRE DE INDUSTRIA Y COMERCIO SANTO TOMÁS DE CASTILLA (ZOLIC)																			
11					PROMOCION DEL DESARROLLO DE LA ACTIVIDAD INDUSTRIAL Y COMERCIAL														
	001	000			DIRECCION Y COORDINACION									21,621,187.00	18,516,247.00	4,282,450.41	23.13		
		1			Dirección y coordinación	0	DOCUMENTO	12	12	4	33.33								
		2			Dirección y coordinación	0	DOCUMENTO	12	12	4	33.33								
	002	000			SERVICIOS DE FOMENTO A LA INDUSTRIA Y COMERCIO									7,602,636.00	10,625,816.00	2,676,605.74	25.19		
		1			Personas individuales y jurídicas beneficiadas con arrendamiento de bienes inmuebles	0	PERSONA	54	54	17	31.48								
		2			Personas individuales y jurídicas beneficiadas con arrendamiento de bienes inmuebles	0	PERSONA	54	54	17	31.48								
	Tota 11				PROMOCION DEL DESARROLLO DE LA ACTIVIDAD INDUSTRIAL Y COMERCIAL									<u>29,223,823.00</u>	<u>29,142,063.00</u>	<u>6,959,056.15</u>	<u>23.88</u>		




600000

Sistema de Contabilidad Integrada Gubernamental
 Informes de Gestion y Rendicion de Cuentas - IGRC04
 Ejecución Financiera de los Recursos por Rubro de Ingreso
 Expresado en Quetzales

PAGINA : 1 DE 1
 FECHA : 01/05/2019
 HORA : 10:48.18
 REPORTE: R00820856.rpt

Entidad Institucional = 21100073

DEL MES DE ENERO AL MES DE ABRIL

EJERCICIO: 2019

Corte: ENTIDAD

Rubro					Aprobado	Modificado	Vigente	Devengado	% de Ejecución
Fuente	Clase	Sección	Grupo	Descripción del Recurso					
21100073-000-00	ZONA LIBRE DE INDUSTRIA Y COMERCIO SANTO TOMÁS DE CASTILLA (ZOLIC)								
31	14	2	90	OTROS SERVICIOS	815,364.00	0.00	815,364.00	289,367.27	35.49
	TOTAL SECCIÓN: 14200 VENTA DE SERVICIOS				815,364.00	0.00	815,364.00	289,367.27	35.49
31	14	9	10	OTROS INGRESOS DE OPERACION	26,935,907.00	0.00	26,935,907.00	9,139,611.22	33.93
	TOTAL SECCIÓN: 14900 OTROS INGRESOS DE OPERACION				26,935,907.00	0.00	26,935,907.00	9,139,611.22	33.93
	TOTAL CLASE: 14000 INGRESOS DE OPERACION				27,751,271.00	0.00	27,751,271.00	9,428,978.49	33.98
31	15	1	31	POR DEPÓSITOS INTERNOS	1,422,552.00	0.00	1,422,552.00	369,731.50	25.99
	TOTAL SECCIÓN: 15100 INTERESES				1,422,552.00	0.00	1,422,552.00	369,731.50	25.99
	TOTAL CLASE: 15000 RENTAS DE LA PROPIEDAD				1,422,552.00	0.00	1,422,552.00	369,731.50	25.99
	TOTAL FUENTE: 31 INGRESOS PROPIOS				29,173,823.00	0.00	29,173,823.00	9,798,709.99	33.59
32	23	1	10	DISMINUCIÓN DE CAJA Y BANCOS	1,450,000.00	0.00	1,450,000.00	0.00	0.00
	TOTAL SECCIÓN: 23100 DISMINUCIÓN DE DISPONIBILIDADES				1,450,000.00	0.00	1,450,000.00	0.00	0.00
	TOTAL CLASE: 23000 DISMINUCIÓN DE OTROS ACTIVOS FINANCIEROS				1,450,000.00	0.00	1,450,000.00	0.00	0.00
	TOTAL FUENTE: 32 DISMINUCIÓN DE CAJA Y BANCOS DE INGRESOS PROPIOS				1,450,000.00	0.00	1,450,000.00	0.00	0.00
	TOTAL ENTIDAD/UNIDAD EJECUTORA : 21100073-000-00 ZONA LIBRE DE INDUSTRIA Y COMERCIO SANTO TOMÁS DE CASTILLA (ZOLIC)				30,623,823.00	0.00	30,623,823.00	9,798,709.99	32.00


 Empleado Sello
 Funcionario Responsable de la
 Unidad de Administración Financiera


000010

Sistema de Contabilidad Integrada Gubernamental
Informes de Gestion y Rendicion de Cuentas - IGRC05

Resultados Economicos y Financieros

DEL MES DE ENERO AL MES DE ABRIL

Entidad Institucional = 21100073

Expresado en Quetzales

PAGINA : 1 DE 2

FECHA : 01/05/2019

HORA : 10:50.48

REPORTE: R00820875.rpt

EJERCICIO: 2019

ENTIDAD: 2110-0073-000 ZONA LIBRE DE INDUSTRIA Y COMERCIO SANTO TOMÁS DE CASTILLA (ZOLIC)

DESCRIPCION	APROBADO	VIGENTE	DEVENGADO	PORCENTAJE DE EJECUCION
1. RECURSOS	30,623,823.00	30,623,823.00	9,798,709.99	32.00
1.1. Ingresos Corrientes	29,173,823.00	29,173,823.00	9,798,709.99	33.59
1.1.5. INGRESOS DE OPERACIÓN	27,751,271.00	27,751,271.00	9,428,978.49	33.98
1.1.5.2. Venta de Servicios	815,364.00	815,364.00	289,367.27	35.49
1.1.5.9. OTROS INGRESOS DE OPERACIÓN	26,935,907.00	26,935,907.00	9,139,611.22	33.93
1.1.6. Renta de la Propiedad	1,422,552.00	1,422,552.00	369,731.50	25.99
1.1.6.1. Intereses	1,422,552.00	1,422,552.00	369,731.50	25.99
1.1.6.1.3. INTERESES POR DEPÓSITOS	1,422,552.00	1,422,552.00	369,731.50	25.99
1.3. Fuentes Financieras	1,450,000.00	1,450,000.00	0.00	0.00
1.3.1. DISMINUCIÓN DE LA INVERSIÓN FINANCIERA	1,450,000.00	1,450,000.00	0.00	0.00
1.3.1.5. DISMINUCIÓN DE OTROS ACTIVOS FINANCIEROS	1,450,000.00	1,450,000.00	0.00	0.00
1.3.1.5.1. DISMINUCIÓN DE DISPONIBILIDADES	1,450,000.00	1,450,000.00	0.00	0.00
1.3.1.5.1.1. DISMINUCIÓN DE DISPONIBILIDADES	1,450,000.00	1,450,000.00	0.00	0.00
2. GASTOS	30,623,823.00	30,623,823.00	7,924,908.05	25.88
2.1. Gastos Corrientes	28,743,173.00	28,637,173.00	6,872,388.80	24.00
2.1.2. GASTOS DE OPERACIÓN	27,996,613.00	27,808,853.00	6,767,544.21	24.34
2.1.2.1. Remuneraciones	10,921,740.00	12,634,718.00	3,418,428.30	27.06
2.1.2.1.1. Sueldos y salarios	8,677,441.00	9,665,620.00	3,051,718.84	31.57
2.1.2.1.2. Aportes patronales	485,675.00	674,608.00	219,109.46	32.48
2.1.2.1.3. DIETAS Y GASTOS DE REPRESENTACIÓN	484,800.00	484,800.00	141,200.00	29.13
2.1.2.1.4. Otras prestaciones relacionadas con salarios	1,273,824.00	1,809,690.00	6,400.00	0.35
2.1.2.2. Bienes y Servicios	17,059,873.00	15,159,135.00	3,345,076.47	22.07
2.1.2.2.1. Servicios no personales	14,457,106.00	12,336,130.00	3,119,363.24	25.29
2.1.2.2.2. Materiales y suministros	2,602,767.00	2,823,005.00	225,713.23	8.00
2.1.2.3. Impuestos Indirectos	15,000.00	15,000.00	4,039.44	26.93
2.1.3. Rentas de la Propiedad	510,000.00	510,000.00	0.00	0.00
2.1.3.2. Arrendamiento de Tierras y Terrenos	490,000.00	490,000.00	0.00	0.00
2.1.3.3. Derechos sobre Bienes Intangibles	20,000.00	20,000.00	0.00	0.00

000011

**Sistema de Contabilidad Integrada Gubernamental
Informes de Gestion y Rendicion de Cuentas - IGRC05**

Resultados Economicos y Financieros

DEL MES DE ENERO AL MES DE ABRIL

Entidad Institucional = 21100073

Expresado en Quetzales

PAGINA : 2 DE 2

FECHA : 01/05/2019

HORA : 10:50.48

REPORTE: R00820875.rpt

EJERCICIO: 2019

ENTIDAD:	DESCRIPCION	APROBADO	VIGENTE	DEVENGADO	PORCENTAJE DE EJECUCION
2110-0073-000 ZONA LIBRE DE INDUSTRIA Y COMERCIO SANTO TOMÁS DE CASTILLA (ZOLIC)					
2.1.4.	Prestaciones de la Seguridad Social	50,000.00	50,000.00	0.00	0.00
2.1.7.	Transferencias Corrientes	186,560.00	268,320.00	104,844.59	39.07
2.1.7.1.	Al Sector Privado	110,000.00	146,960.00	69,510.00	47.30
2.1.7.1.1.	Directas a personas	110,000.00	110,000.00	32,550.00	29.59
2.1.7.1.2.	A entidades sin fines de lucro	0.00	36,960.00	36,960.00	100.00
2.1.7.2.	AL SECTOR PÚBLICO	76,560.00	88,560.00	11,433.59	12.91
2.1.7.2.1.	Al Sector Publico No Empresarial	76,560.00	88,560.00	11,433.59	12.91
2.1.7.2.1.1.A	la Administración Central	0.00	12,000.00	11,433.59	95.28
2.1.7.2.1.6.	CUOTA SOSTENIMIENTO A CONTRALORÍA DE CUEN	76,560.00	76,560.00	0.00	0.00
2.1.7.3.	Al Sector Externo	0.00	32,800.00	23,901.00	72.87
2.1.7.3.2.	A organismos e instituciones internacionales	0.00	32,800.00	23,901.00	72.87
2.2.	Gastos de Capital	480,650.00	586,650.00	158,961.94	27.10
2.2.1.	INVERSIÓN REAL DIRECTA	480,650.00	586,650.00	158,961.94	27.10
2.2.1.1.	FORMACIÓN BRUTA DE CAPITAL FJO	480,650.00	586,650.00	158,961.94	27.10
2.2.1.1.3.	Maquinaria, equipo y otros bienes muebles	480,650.00	586,650.00	158,961.94	27.10
2.3.	Aplicaciones Financieras	1,400,000.00	1,400,000.00	893,557.31	63.83
2.3.3.	Disminución del Patrimonio	1,400,000.00	1,400,000.00	893,557.31	63.83
2.3.3.4.	Disminución de resultados acumulados	1,400,000.00	1,400,000.00	893,557.31	63.83

Unidad Ejecutora: 000

Balance en Cuenta Corriente:	430,650.00	536,650.00	2,926,321.19	545.29
Balance Presupuestal:	-50,000.00	-50,000.00	2,767,359.25	-5,534.72



000012