


2016-06874  
15.30


Guatemala, 19 de septiembre de 2016  
OFICIO DPMI-402-2016

**Licenciado Stanley Enríquez:**

Tenemos el agrado de dirigirnos a usted, en cumplimiento al Artículo 17 Quáter Ejecución Presupuestaria por Clasificador Temático; de esta cuenta se remite en forma física los reportes R00820692 Clasificador Temático por Ubicación Geográfica; R00820698 Clasificador Temático Metas por Ubicación Geográfica; y; R00820773 Seguimiento de Clasificador Temático Normal. Así mismo, se hace constar que los reportes R00820698 Y R00820773 presentan inconsistencias, mismas reportadas mediante ticket número 2016091931000156; por tal motivo, se adjunta las matrices previamente definidas por la Dirección Técnica del Presupuesto, como documentación de soporte de la información registrada en el Sistema de Contabilidad Integrada –Sicoin-.

Sin otro particular, nos despedimos con muestras de nuestra consideración.

  
**Lic. Edgar Puente Chinchilla**  
Director  
Unidad de Administración Financiera -UDAF-  
Ministerio de Cultura y Deportes

  
**Licda. Evelyn Janet Alarcón Godoy**  
Directora de Planificación y  
Modernización Institucional  
Ministerio de Cultura y Deportes

Licenciado  
Kildare Stanley Enríquez  
Director Técnico del Presupuesto  
Ministerio de Finanzas Públicas  
Su Despacho

6a. Calle 6a. Av. Palacio Nacional de la Cultura, Zona 1 (502) 2239-5000  
Guatemala, C.A.

**Sistema de Contabilidad Integrada Gubernamental**  
**Información Presupuesto Temático**  
**Clasificador Temático por Ubicación Geográfica**  
**DEL MES DE ENERO AL MES DE AGOSTO**  
**Entidad = 11130015**

PÁGINA : 1 DE 11  
 FECHA : 19/09/2016  
 HORA : 10:21.57  
 REPORTE: R00820692.rpt

EJERCICIO: 2016

CÓDIGO	UNIDAD EJECUTORA	ASIGNADO	VIGENTE	DEVENGADO	%EJEC
<b>Pueblos Indígenas</b>					
11130015-000 MINISTERIO DE CULTURA Y DEPORTES					
11130015-000 MINISTERIO DE CULTURA Y DEPORTES					
0100	GUATEMALA				
0101	GUATEMALA	62,505,995.00	66,584,064.00	22,778,104.31	
<b>Total Departamento 0100 - GUATEMALA</b>		<b>62,505,995.00</b>	<b>66,584,064.00</b>	<b>22,778,104.31</b>	<b>34.21</b>
0400	CHIMALTENANGO				
0404	COMALAPA	494,246.00	565,608.00	367,619.10	
<b>Total Departamento 0400 - CHIMALTENANGO</b>		<b>494,246.00</b>	<b>565,608.00</b>	<b>367,619.10</b>	<b>65.00</b>
0500	ESCUINTLA				
0501	ESCUINTLA	555,386.00	595,550.00	365,496.36	
<b>Total Departamento 0500 - ESCUINTLA</b>		<b>555,386.00</b>	<b>595,550.00</b>	<b>365,496.36</b>	<b>61.37</b>
0700	SOLOLA				
0701	SOLOLA	990,900.00	990,170.00	614,134.98	
<b>Total Departamento 0700 - SOLOLA</b>		<b>990,900.00</b>	<b>990,170.00</b>	<b>614,134.98</b>	<b>62.02</b>
0900	QUETZALTENANGO				
0901	QUETZALTENANGO	1,296,779.00	1,379,111.00	814,831.71	
<b>Total Departamento 0900 - QUETZALTENANGO</b>		<b>1,296,779.00</b>	<b>1,379,111.00</b>	<b>814,831.71</b>	<b>59.08</b>
1000	SUCHITEPEQUEZ				
1001	MAZATENANGO	270,846.00	278,046.00	144,824.00	
<b>Total Departamento 1000 - SUCHITEPEQUEZ</b>		<b>270,846.00</b>	<b>278,046.00</b>	<b>144,824.00</b>	<b>52.09</b>
1200	SAN MARCOS				
1201	SAN MARCOS	0.00	0.00	0.00	
1202	SAN PEDRO SACATEPEQUEZ	503,309.00	605,809.00	401,149.38	
<b>Total Departamento 1200 - SAN MARCOS</b>		<b>503,309.00</b>	<b>605,809.00</b>	<b>401,149.38</b>	<b>66.22</b>
1300	HUEHUETENANGO				

00000001

**Sistema de Contabilidad Integrada Gubernamental  
Información Presupuesto Temático**

**Clasificador Temático por Ubicación Geográfica  
DEL MES DE ENERO AL MES DE AGOSTO**

Entidad = 11130015

PÁGINA : 2 DE 11  
FECHA : 19/09/2016  
HORA : 10:21.57  
REPORTE: R00820692.rpt

EJERCICIO: 2016

CÓDIGO	UNIDAD EJECUTORA	ASIGNADO	VIGENTE	DEVENGADO	%EJEC
<b>Pueblos Indígenas</b>					
11130015-000 MINISTERIO DE CULTURA Y DEPORTES					
1300	HUEHUETENANGO				
1301	HUEHUETENANGO	418,306.00	476,074.00	305,147.75	
1309	SAN ILDEFONSO IXTARUACAN	576,744.00	678,637.00	434,329.50	
1324	SAN ANTONIO HUISTA	488,462.00	645,110.00	414,174.88	
<b>Total Departamento 1300 - HUEHUETENANGO</b>		<b>1,483,512.00</b>	<b>1,799,821.00</b>	<b>1,153,652.13</b>	<b>64.10</b>
1400	QUICHE				
1406	CHICHICASTENANGO	339,536.00	391,330.00	222,235.17	
<b>Total Departamento 1400 - QUICHE</b>		<b>339,536.00</b>	<b>391,330.00</b>	<b>222,235.17</b>	<b>56.79</b>
1600	ALTA VERAPAZ				
1601	COBAN	593,756.00	557,680.00	339,968.51	
<b>Total Departamento 1600 - ALTA VERAPAZ</b>		<b>593,756.00</b>	<b>557,680.00</b>	<b>339,968.51</b>	<b>60.96</b>
1700	PETEN				
1701	FLORES	274,944.00	378,344.00	235,743.00	
<b>Total Departamento 1700 - PETEN</b>		<b>274,944.00</b>	<b>378,344.00</b>	<b>235,743.00</b>	<b>62.31</b>
1800	IZABAL				
1801	PUERTO BARRIOS	445,230.00	351,278.00	211,369.00	
1802	LIVINGSTON	545,429.00	523,497.00	200,637.09	
<b>Total Departamento 1800 - IZABAL</b>		<b>990,659.00</b>	<b>874,775.00</b>	<b>412,006.09</b>	<b>47.10</b>
2000	CHIQUMULA				
2001	CHIQUMULA	431,954.00	538,000.00	363,097.26	
<b>Total Departamento 2000 - CHIQUMULA</b>		<b>431,954.00</b>	<b>538,000.00</b>	<b>363,097.26</b>	<b>65.07</b>
<b>Total Unidad Ejecutora - 11130015-000 MINISTERIO DE CULTURA Y DEPORTES</b>		<b>70,731,822.00</b>	<b>75,558,308.00</b>	<b>28,212,862.00</b>	<b>65.07</b>
<b>Total Entidad 11130015-000 MINISTERIO DE CULTURA Y DEPORTES</b>		<b>70,731,822.00</b>	<b>75,558,308.00</b>	<b>28,212,862.00</b>	<b>65.07</b>

00000002

**Sistema de Contabilidad Integrada Gubernamental  
Información Presupuesto Temático**

**Clasificador Temático por Ubicación Geográfica  
DEL MES DE ENERO AL MES DE AGOSTO**

Entidad = 11130015

PÁGINA : 3 DE 11  
FECHA : 19/09/2016  
HORA : 10:21.57  
REPORTE: R00820692.rpt

EJERCICIO: 2016

CÓDIGO	UNIDAD EJECUTORA	ASIGNADO	VIGENTE	DEVENGADO	%EJEC
<b>Total Ruta Pueblos Indígenas</b>		<b>70,731,822.00</b>	<b>75,558,308.00</b>	<b>28,212,862.00</b>	<b>65.07</b>
<b>Educación</b>					
11130015-000 MINISTERIO DE CULTURA Y DEPORTES					
11130015-000 MINISTERIO DE CULTURA Y DEPORTES					
0100	GUATEMALA				
0101	GUATEMALA	9,727,483.00	9,540,245.00	5,239,009.86	
<b>Total Departamento 0100 - GUATEMALA</b>		<b>9,727,483.00</b>	<b>9,540,245.00</b>	<b>5,239,009.86</b>	<b>54.91</b>
0400	CHIMALTENANGO				
0404	COMALAPA	494,246.00	565,608.00	367,619.10	
<b>Total Departamento 0400 - CHIMALTENANGO</b>		<b>494,246.00</b>	<b>565,608.00</b>	<b>367,619.10</b>	<b>65.00</b>
0500	ESCUINTLA				
0501	ESCUINTLA	555,386.00	595,550.00	365,496.36	
<b>Total Departamento 0500 - ESCUINTLA</b>		<b>555,386.00</b>	<b>595,550.00</b>	<b>365,496.36</b>	<b>61.37</b>
0700	SOLOLA				
0701	SOLOLA	990,900.00	990,170.00	614,134.98	
<b>Total Departamento 0700 - SOLOLA</b>		<b>990,900.00</b>	<b>990,170.00</b>	<b>614,134.98</b>	<b>62.02</b>
0900	QUETZALTENANGO				
0901	QUETZALTENANGO	1,296,779.00	1,379,111.00	814,831.71	
<b>Total Departamento 0900 - QUETZALTENANGO</b>		<b>1,296,779.00</b>	<b>1,379,111.00</b>	<b>814,831.71</b>	<b>59.08</b>
1000	SUCHITEPEQUEZ				
1001	MAZATENANGO	270,846.00	278,046.00	144,824.00	
<b>Total Departamento 1000 - SUCHITEPEQUEZ</b>		<b>270,846.00</b>	<b>278,046.00</b>	<b>144,824.00</b>	<b>52.09</b>
1200	SAN MARCOS				
1201	SAN MARCOS	0.00	0.00	0.00	
1202	SAN PEDRO SACATEPEQUEZ	503,309.00	605,809.00	401,149.38	

00000003

**Sistema de Contabilidad Integrada Gubernamental**  
**Información Presupuesto Temático**  
**Clasificador Temático por Ubicación Geográfica**  
**DEL MES DE ENERO AL MES DE AGOSTO**  
**Entidad = 11130015**

PÁGINA : 4 DE 11  
 FECHA : 19/09/2016  
 HORA : 10:21.57  
 REPORTE: R00820692.rpt

EJERCICIO: 2016

CÓDIGO	UNIDAD EJECUTORA	ASIGNADO	VIGENTE	DEVENGADO	%EJEC
<b>Educación</b>					
11130015-000 MINISTERIO DE CULTURA Y DEPORTES					
<b>Total Departamento 1200 - SAN MARCOS</b>		<b>503,309.00</b>	<b>605,809.00</b>	<b>401,149.38</b>	<b>66.22</b>
1300	HUEHUETENANGO				
1301	HUEHUETENANGO	418,306.00	476,074.00	305,147.75	
1309	SAN ILDEFONSO EXTAHUACAN	576,744.00	678,637.00	434,329.50	
1324	SAN ANTONIO HUISTA	488,462.00	645,110.00	414,174.88	
<b>Total Departamento 1300 - HUEHUETENANGO</b>		<b>1,483,512.00</b>	<b>1,799,821.00</b>	<b>1,153,652.13</b>	<b>64.10</b>
1400	QUICHE				
1406	CHICHICASTENANGO	339,536.00	391,330.00	222,235.17	
<b>Total Departamento 1400 - QUICHE</b>		<b>339,536.00</b>	<b>391,330.00</b>	<b>222,235.17</b>	<b>56.79</b>
1600	ALTA VERAPAZ				
1601	COBAN	593,756.00	557,680.00	339,968.51	
<b>Total Departamento 1600 - ALTA VERAPAZ</b>		<b>593,756.00</b>	<b>557,680.00</b>	<b>339,968.51</b>	<b>60.96</b>
1700	PETEN				
1701	FLORES	274,944.00	378,344.00	235,743.00	
<b>Total Departamento 1700 - PETEN</b>		<b>274,944.00</b>	<b>378,344.00</b>	<b>235,743.00</b>	<b>62.31</b>
1800	IZABAL				
1801	PUERTO BARRIOS	445,230.00	351,278.00	211,369.00	
<b>Total Departamento 1800 - IZABAL</b>		<b>445,230.00</b>	<b>351,278.00</b>	<b>211,369.00</b>	<b>60.17</b>
2000	CHIQUMULA				
2001	CHIQUMULA	431,954.00	558,000.00	363,097.26	
<b>Total Departamento 2000 - CHIQUIMULA</b>		<b>431,954.00</b>	<b>558,000.00</b>	<b>363,097.26</b>	<b>65.07</b>
<b>Total Unidad Ejecutora - 11130015-000 MINISTERIO DE CULTURA Y DEPORTES</b>		<b>17,407,881.00</b>	<b>17,990,992.00</b>	<b>10,473,130.46</b>	<b>65.07</b>

00000004

**Sistema de Contabilidad Integrada Gubernamental**  
**Información Presupuesto Temático**  
**Clasificador Temático por Ubicación Geográfica**  
**DEL MES DE ENERO AL MES DE AGOSTO**  
Entidad = 11130015

PÁGINA : 5 DE 11  
FECHA : 19/09/2016  
HORA : 10:21.57  
REPORTE: R00820692.rpt

EJERCICIO: 2016

CÓDIGO	UNIDAD EJECUTORA	ASIGNADO	VIGENTE	DEVENGADO	%EJEC
<b>Educación</b>					
<b>Total Entidad</b> 11130015-000 MINISTERIO DE CULTURA Y DEPORTES		17,407,881.00	17,990,992.00	10,473,130.46	65.07
<b>Total Ruta Educación</b>		17,407,881.00	17,990,992.00	10,473,130.46	65.07
<b>Niñez</b>					
11130015-000 MINISTERIO DE CULTURA Y DEPORTES					
11130015-000 MINISTERIO DE CULTURA Y DEPORTES					
0100	GUATEMALA				
0101	GUATEMALA	52,949,037.00	58,347,784.00	18,167,466.22	
<b>Total Departamento</b> 0100 - GUATEMALA		52,949,037.00	58,347,784.00	18,167,466.22	31.14
0400	CHIMALTENANGO				
0404	COMALAPA	494,246.00	565,608.00	367,619.10	
<b>Total Departamento</b> 0400 - CHIMALTENANGO		494,246.00	565,608.00	367,619.10	65.00
0500	ESCUINTLA				
0501	ESCUINTLA	555,386.00	595,550.00	365,496.36	
<b>Total Departamento</b> 0500 - ESCUINTLA		555,386.00	595,550.00	365,496.36	61.37
0700	SOLOLA				
0701	SOLOLA	990,900.00	990,170.00	614,134.98	
<b>Total Departamento</b> 0700 - SOLOLA		990,900.00	990,170.00	614,134.98	62.02
0900	QUETZALTENANGO				
0901	QUETZALTENANGO	1,296,779.00	1,379,111.00	814,831.71	
<b>Total Departamento</b> 0900 - QUETZALTENANGO		1,296,779.00	1,379,111.00	814,831.71	59.08
1000	SUCHITEPEQUEZ				
1001	MAZATENANGO	270,846.00	278,046.00	144,824.00	
<b>Total Departamento</b> 1000 - SUCHITEPEQUEZ		270,846.00	278,046.00	144,824.00	52.09
1200	SAN MARCOS				

00000005

**Sistema de Contabilidad Integrada Gubernamental**  
**Información Presupuesto Temático**  
**Clasificador Temático por Ubicación Geográfica**  
**DEL MES DE ENERO AL MES DE AGOSTO**  
Entidad = 11130015

PÁGINA : 6 DE 11  
FECHA : 19/09/2016  
HORA : 10:21.57  
REPORTE: R00820692.rpt

EJERCICIO: 2016

CÓDIGO	UNIDAD EJECUTORA	ASIGNADO	VIGENTE	DEVENGADO	%EJEC
<b>Niñez</b>					
11130015-000 MINISTERIO DE CULTURA Y DEPORTES					
1200	SAN MARCOS				
1201	SAN MARCOS	0.00	0.00	0.00	
1202	SAN PEDRO SACATEPEQUEZ	503,309.00	605,809.00	401,149.38	
<b>Total Departamento 1200 - SAN MARCOS</b>		<b>503,309.00</b>	<b>605,809.00</b>	<b>401,149.38</b>	<b>66.22</b>
1300 HUEHUETENANGO					
1301	HUEHUETENANGO	418,306.00	476,074.00	305,147.75	
1309	SAN ILDEFONSO IXTAHUACAN	576,744.00	678,637.00	434,329.50	
1324	SAN ANTONIO HUISTA	488,462.00	645,110.00	414,174.88	
<b>Total Departamento 1300 - HUEHUETENANGO</b>		<b>1,483,512.00</b>	<b>1,799,821.00</b>	<b>1,153,652.13</b>	<b>64.10</b>
1400 QUICHE					
1406	CHICHICASTENANGO	339,536.00	391,330.00	222,235.17	
<b>Total Departamento 1400 - QUICHE</b>		<b>339,536.00</b>	<b>391,330.00</b>	<b>222,235.17</b>	<b>56.79</b>
1600 ALTA VERAPAZ					
1601	COBAN	593,756.00	557,680.00	339,968.51	
<b>Total Departamento 1600 - ALTA VERAPAZ</b>		<b>593,756.00</b>	<b>557,680.00</b>	<b>339,968.51</b>	<b>60.96</b>
1700 PETEN					
1701	FLORES	274,944.00	378,344.00	235,743.00	
<b>Total Departamento 1700 - PETEN</b>		<b>274,944.00</b>	<b>378,344.00</b>	<b>235,743.00</b>	<b>62.31</b>
1800 IZABAL					
1801	PUERTO BARRIOS	445,230.00	351,278.00	211,369.00	
<b>Total Departamento 1800 - IZABAL</b>		<b>445,230.00</b>	<b>351,278.00</b>	<b>211,369.00</b>	<b>60.17</b>
2000 CHIQUIMULA					
2001	CHIQUIMULA	431,954.00	558,000.00	363,097.26	
<b>Total Departamento 2000 - CHIQUIMULA</b>		<b>431,954.00</b>	<b>558,000.00</b>	<b>363,097.26</b>	<b>65.07</b>

00000006

**Sistema de Contabilidad Integrada Gubernamental  
Información Presupuesto Temático**

**Clasificador Temático por Ubicación Geográfica  
DEL MES DE ENERO AL MES DE AGOSTO**

Entidad = 11130015

PÁGINA : 7 DE 11  
FECHA : 19/09/2016  
HORA : 10:21.57  
REPORTE: R00820692.rpt

EJERCICIO: 2016

CÓDIGO	UNIDAD EJECUTORA	ASIGNADO	VIGENTE	DEVENGADO	%EJEC
<b>Niñez</b>					
11130015-000	MINISTERIO DE CULTURA Y DEPORTES				
<b>Total Unidad Ejecutora - 11130015-000 MINISTERIO DE CULTURA Y DEPORTES</b>		<b>60,629,435.00</b>	<b>66,798,531.00</b>	<b>23,401,586.82</b>	<b>65.07</b>
<b>Total Entidad 11130015-000 MINISTERIO DE CULTURA Y DEPORTES</b>		<b>60,629,435.00</b>	<b>66,798,531.00</b>	<b>23,401,586.82</b>	<b>65.07</b>
<b>Total Ruta Niñez</b>		<b>60,629,435.00</b>	<b>66,798,531.00</b>	<b>23,401,586.82</b>	<b>65.07</b>
<b>Juventud</b>					
11130015-000	MINISTERIO DE CULTURA Y DEPORTES				
11130015-000	MINISTERIO DE CULTURA Y DEPORTES				
0100	GUATEMALA				
0101	GUATEMALA	19,378,735.00	18,864,321.00	7,735,102.75	
<b>Total Departamento 0100 - GUATEMALA</b>		<b>19,378,735.00</b>	<b>18,864,321.00</b>	<b>7,735,102.75</b>	<b>41.00</b>
0400	CHIMALTENANGO				
0404	COMALAPA	494,246.00	565,608.00	367,619.10	
<b>Total Departamento 0400 - CHIMALTENANGO</b>		<b>494,246.00</b>	<b>565,608.00</b>	<b>367,619.10</b>	<b>65.00</b>
0500	ESCUINTLA				
0501	ESCUINTLA	555,386.00	595,550.00	365,496.36	
<b>Total Departamento 0500 - ESCUINTLA</b>		<b>555,386.00</b>	<b>595,550.00</b>	<b>365,496.36</b>	<b>61.37</b>
0700	SOLOLA				
0701	SOLOLA	990,900.00	990,170.00	614,134.98	
<b>Total Departamento 0700 - SOLOLA</b>		<b>990,900.00</b>	<b>990,170.00</b>	<b>614,134.98</b>	<b>62.02</b>
0900	QUETZALTENANGO				
0901	QUETZALTENANGO	1,296,779.00	1,379,111.00	814,831.71	
<b>Total Departamento 0900 - QUETZALTENANGO</b>		<b>1,296,779.00</b>	<b>1,379,111.00</b>	<b>814,831.71</b>	<b>59.08</b>
1000	SUCHITEPEQUEZ				

00000007



**Sistema de Contabilidad Integrada Gubernamental**  
**Información Presupuesto Temático**  
**Clasificador Temático por Ubicación Geográfica**  
**DEL MES DE ENERO AL MES DE AGOSTO**  
**Entidad = 11130015**

PÁGINA : 8 DE 11  
 FECHA : 19/09/2016  
 HORA : 10:21.57  
 REPORTE: R00820692.rpt

EJERCICIO: 2016

CÓDIGO	UNIDAD EJECUTORA	ASIGNADO	VIGENTE	DEVENGADO	%EJEC
<b>Juventud</b>					
11130015-000 MINISTERIO DE CULTURA Y DEPORTES					
1000	SUCHITEPEQUEZ				
1001	MAZATENANGO	270,846.00	278,046.00	144,824.00	
<b>Total Departamento 1000 - SUCHITEPEQUEZ</b>		<b>270,846.00</b>	<b>278,046.00</b>	<b>144,824.00</b>	<b>52.09</b>
1200	SAN MARCOS				
1201	SAN MARCOS	0.00	0.00	0.00	
1202	SAN PEDRO SACATEPEQUEZ	503,309.00	605,809.00	401,149.38	
<b>Total Departamento 1200 - SAN MARCOS</b>		<b>503,309.00</b>	<b>605,809.00</b>	<b>401,149.38</b>	<b>66.22</b>
1300	HUEHUETENANGO				
1301	HUEHUETENANGO	418,306.00	476,074.00	305,147.75	
1309	SAN ILDEFONSO IXTAHUACAN	576,744.00	678,637.00	434,329.50	
1324	SAN ANTONIO HUISTA	488,462.00	645,110.00	414,174.88	
<b>Total Departamento 1300 - HUEHUETENANGO</b>		<b>1,483,512.00</b>	<b>1,799,821.00</b>	<b>1,153,652.13</b>	<b>64.10</b>
1400	QUICHE				
1406	CHICHICASTENANGO	339,536.00	391,330.00	222,235.17	
<b>Total Departamento 1400 - QUICHE</b>		<b>339,536.00</b>	<b>391,330.00</b>	<b>222,235.17</b>	<b>56.79</b>
1600	ALTA VERAPAZ				
1601	COBAN	593,756.00	557,680.00	339,968.51	
<b>Total Departamento 1600 - ALTA VERAPAZ</b>		<b>593,756.00</b>	<b>557,680.00</b>	<b>339,968.51</b>	<b>60.96</b>
1700	PETEN				
1701	FLORES	274,944.00	378,344.00	235,743.00	
<b>Total Departamento 1700 - PETEN</b>		<b>274,944.00</b>	<b>378,344.00</b>	<b>235,743.00</b>	<b>62.31</b>
1800	IZABAL				
1801	PUERTO BARRIOS	445,230.00	351,278.00	211,369.00	
<b>Total Departamento 1800 - IZABAL</b>		<b>445,230.00</b>	<b>351,278.00</b>	<b>211,369.00</b>	<b>60.17</b>

30000008

**Sistema de Contabilidad Integrada Gubernamental**  
**Información Presupuesto Temático**  
**Clasificador Temático por Ubicación Geográfica**  
**DEL MES DE ENERO AL MES DE AGOSTO**  
**Entidad = 11130015**

PÁGINA : 9 DE 11  
 FECHA : 19/09/2016  
 HORA : 10:21.57  
 REPORTE: R00820692.rpt

EJERCICIO: 2016

CÓDIGO	UNIDAD EJECUTORA	ASIGNADO	VIGENTE	DEVENGADO	%EJEC
<b>Juventud</b>					
11130015-000	MINISTERIO DE CULTURA Y DEPORTES				
2000	CHIQUIMULA				
2001	CHIQUIMULA	431,954.00	558,000.00	363,097.26	
<b>Total Departamento 2000 - CHIQUIMULA</b>		<b>431,954.00</b>	<b>558,000.00</b>	<b>363,097.26</b>	<b>65.07</b>
<b>Total Unidad Ejecutora - 11130015-000 MINISTERIO DE CULTURA Y DEPORTES</b>		<b>27,059,133.00</b>	<b>27,315,068.00</b>	<b>12,969,223.35</b>	<b>65.07</b>
<b>Total Entidad 11130015-000 MINISTERIO DE CULTURA Y DEPORTES</b>		<b>27,059,133.00</b>	<b>27,315,068.00</b>	<b>12,969,223.35</b>	<b>65.07</b>
<b>Total Ruta Juventud</b>		<b>27,059,133.00</b>	<b>27,315,068.00</b>	<b>12,969,223.35</b>	<b>65.07</b>
<b>Personas, Familias o Grupos Sociales, con Énfasis en Mujeres</b>					
11130015-000	MINISTERIO DE CULTURA Y DEPORTES				
11130015-000	MINISTERIO DE CULTURA Y DEPORTES				
0100	GUATEMALA				
0101	GUATEMALA	11,598,227.00	11,329,993.00	5,364,890.86	
<b>Total Departamento 0100 - GUATEMALA</b>		<b>11,598,227.00</b>	<b>11,329,993.00</b>	<b>5,364,890.86</b>	<b>47.35</b>
0400	CHIMALTENANGO				
0404	COMALAPA	494,246.00	565,608.00	367,619.10	
<b>Total Departamento 0400 - CHIMALTENANGO</b>		<b>494,246.00</b>	<b>565,608.00</b>	<b>367,619.10</b>	<b>65.00</b>
0500	ESCUINTLA				
0501	ESCUINTLA	555,386.00	595,550.00	365,496.36	
<b>Total Departamento 0500 - ESCUINTLA</b>		<b>555,386.00</b>	<b>595,550.00</b>	<b>365,496.36</b>	<b>61.37</b>
0700	SOLOLA				
0701	SOLOLA	990,900.00	990,170.00	614,134.98	
<b>Total Departamento 0700 - SOLOLA</b>		<b>990,900.00</b>	<b>990,170.00</b>	<b>614,134.98</b>	<b>62.02</b>
0900	QUETZALTENANGO				

00000009

**Sistema de Contabilidad Integrada Gubernamental**  
**Información Presupuesto Temático**  
**Clasificador Temático por Ubicación Geográfica**  
**DEL MES DE ENERO AL MES DE AGOSTO**  
**Entidad = 11130015**

PÁGINA : 10 DE 11  
 FECHA : 19/09/2016  
 HORA : 10:21:57  
 REPORTE: R00820692.rpt

EJERCICIO: 2016

CÓDIGO	UNIDAD EJECUTORA	ASIGNADO	VIGENTE	DEVENGADO	%EJEC
<b>Personas, Familias o Grupos Sociales, con Énfasis en Mujeres</b>					
11130015-000 MINISTERIO DE CULTURA Y DEPORTES					
0900	QUETZALTENANGO				
0901	QUETZALTENANGO	1,296,779.00	1,379,111.00	814,831.71	
<b>Total Departamento 0900 - QUETZALTENANGO</b>		<b>1,296,779.00</b>	<b>1,379,111.00</b>	<b>814,831.71</b>	<b>59.08</b>
1000	SUCHITEPEQUEZ				
1001	MAZATENANGO	270,846.00	278,046.00	144,824.00	
<b>Total Departamento 1000 - SUCHITEPEQUEZ</b>		<b>270,846.00</b>	<b>278,046.00</b>	<b>144,824.00</b>	<b>52.09</b>
1200	SAN MARCOS				
1201	SAN MARCOS	0.00	0.00	0.00	
1202	SAN PEDRO SACATEPEQUEZ	503,309.00	605,809.00	401,149.38	
<b>Total Departamento 1200 - SAN MARCOS</b>		<b>503,309.00</b>	<b>605,809.00</b>	<b>401,149.38</b>	<b>66.22</b>
1300	HUEHUETENANGO				
1301	HUEHUETENANGO	418,306.00	476,074.00	305,147.75	
1309	SAN ILDEFONSO IXTAHUACAN	576,744.00	678,637.00	434,329.50	
1324	SAN ANTONIO HUISTA	488,462.00	645,110.00	414,174.88	
<b>Total Departamento 1300 - HUEHUETENANGO</b>		<b>1,483,512.00</b>	<b>1,799,821.00</b>	<b>1,153,652.13</b>	<b>64.10</b>
1400	QUICHE				
1406	CHICHICASTENANGO	339,536.00	391,330.00	222,235.17	
<b>Total Departamento 1400 - QUICHE</b>		<b>339,536.00</b>	<b>391,330.00</b>	<b>222,235.17</b>	<b>56.79</b>
1600	ALTA VERAPAZ				
1601	COBAN	593,756.00	557,680.00	339,968.51	
<b>Total Departamento 1600 - ALTA VERAPAZ</b>		<b>593,756.00</b>	<b>557,680.00</b>	<b>339,968.51</b>	<b>60.96</b>
1700	PETEN				
1701	FLORES	274,944.00	378,344.00	235,743.00	
<b>Total Departamento 1700 - PETEN</b>		<b>274,944.00</b>	<b>378,344.00</b>	<b>235,743.00</b>	<b>62.31</b>

00000010

**Sistema de Contabilidad Integrada Gubernamental  
Información Presupuesto Temático**


**Clasificador Temático por Ubicación Geográfica  
DEL MES DE ENERO AL MES DE AGOSTO**

Entidad = 11130015

PÁGINA : 11 DE 11  
FECHA : 19/09/2016  
HORA : 10:21.57  
REPORTE: R00820692.rpt

EJERCICIO: 2016

CÓDIGO	UNIDAD EJECUTORA	ASIGNADO	VIGENTE	DEVENGADO	%EJEC
<b>Personas, Familias o Grupos Sociales, con Énfasis en Mujeres</b>					
11130015-000 MINISTERIO DE CULTURA Y DEPORTES					
1800	IZABAL				
1801	PUERTO BARRIOS	445,230.00	351,278.00	211,369.00	
<b>Total Departamento 1800 - IZABAL</b>		<b>445,230.00</b>	<b>351,278.00</b>	<b>211,369.00</b>	<b>60.17</b>
2000	CHIQUMULA				
2001	CHIQUMULA	431,954.00	558,000.00	363,097.26	
<b>Total Departamento 2000 - CHIQUMULA</b>		<b>431,954.00</b>	<b>558,000.00</b>	<b>363,097.26</b>	<b>65.07</b>
<b>Total Unidad Ejecutora - 11130015-000 MINISTERIO DE CULTURA Y DEPORTES</b>		<b>19,278,625.00</b>	<b>19,780,740.00</b>	<b>10,599,011.46</b>	<b>65.07</b>
<b>Total Entidad 11130015-000 MINISTERIO DE CULTURA Y DEPORTES</b>		<b>19,278,625.00</b>	<b>19,780,740.00</b>	<b>10,599,011.46</b>	<b>65.07</b>
<b>Total Ruta Personas, Familias o Grupos Sociales, con Énfasis en Mujeres</b>		<b>19,278,625.00</b>	<b>19,780,740.00</b>	<b>10,599,011.46</b>	<b>65.07</b>

  
Licda. Evelyn Janet Alarcón Godoy  
Directora de Planificación y  
Modernización Institucional  
Ministerio de Cultura y Deportes

  
Lic. Edgar Pimentel Chinchilla  
Director  
Unidad de Administración Financiera -UDAF-  
Ministerio de Cultura y Deportes

00000011

**Sistema de Contabilidad Integrada Gubernamental**  
**Información Presupuesto Temático**  
**Clasificador Temático Metas por Ubicación Geográfica**  
**DEL MES DE ENERO AL MES DE AGOSTO**  
**Entidad = 11130015**

PÁGINA : 1 DE 5  
 FECHA : 19/09/2016  
 HORA : 10:24.20  
 REPORTE: R00820698.rpt

EJERCICIO: 2016

UE	PG	SPG	PY	ACT	OB	Meta	Descripción	SNIP	Unidad Medida	Geográfico	Meta Física			
											INICIAL	VIGENTE	EJECUTADO	%EJEC
<b>Pueblos Indígenas</b>														
<b>11130015-102 DIRECCION GENERAL DE LAS ARTES</b>														
102	11	0	0	2	0	1	Personas formadas en las diferentes disciplinas del arte	0	Persona		31,052.00	41,400.00	29,424.00	71.07
										0101 GUATEMALA			29,424.00	
102	11	0	0	2	0	2	Personas beneficiadas con formación profesional en las diferentes disciplinas del arte	0	Persona		21,152.00	28,200.00	21,340.00	75.67
										0101 GUATEMALA			21,340.00	
102	11	0	0	2	0	3	Personas beneficiadas con formación básica en las diferentes disciplinas del arte	0	Persona		4,950.00	6,600.00	4,042.00	61.24
										0101 GUATEMALA			4,042.00	
<b>11130015-103 DIRECCION GENERAL DEL PATRIMONIO CULTURAL Y NATURAL</b>														
103	12	0	0	5	0	1	Personas capacitadas para la salvaguarda del patrimonio intangible	0	Persona		22,510.00	5,025.00	3,635.00	72.34
										0101 GUATEMALA			3,635.00	
103	12	0	0	5	0	4	Personas capacitadas para la salvaguarda del patrimonio intangible	0	Persona		22,510.00	5,025.00	3,635.00	72.34
										0101 GUATEMALA			3,635.00	
<b>11130015-104 DIRECCION GENERAL DEL DEPORTE Y LA RECREACION</b>														
104	13	0	0	2	0	1	Personas beneficiadas con actividades deportivas no escolares, no federadas y de recreación	0	Persona		7,082,368.00	4,567,368.00	1,807,544.00	39.66
										0101 GUATEMALA			1,807,544.00	
104	13	0	0	2	0	2	Niños y niñas de 4 a 13 años atendidos con actividades deportivas y recreativas	0	Persona		298,400.00	298,400.00	138,784.00	48.51
										0101 GUATEMALA			138,784.00	
104	13	0	0	2	0	3	Personas mayores de 30 años beneficiadas con acceso a la realización de actividades deportivas y recreativas	0	Persona		730,400.00	604,000.00	406,696.00	67.33
										0101 GUATEMALA			406,696.00	
104	13	0	0	2	0	5	Personas que participan en actividades especiales de tipo deportivo y recreativo (juego de pelota maya, capacidades especiales, festivales, ferias y otros eventos)	0	Persona		6,053,568.00	3,654,968.00	1,262,064.00	34.53

00000012

**Sistema de Contabilidad Integrada Gubernamental**  
**Información Presupuesto Temático**  
**Clasificador Temático Metas por Ubicación Geográfica**  
**DEL MES DE ENERO AL MES DE AGOSTO**

PÁGINA : 2 DE 5  
 FECHA : 19/09/2016  
 HORA : 10:24.20  
 REPORTE: R00820698.rpt

Entidad = 11130015

EJERCICIO: 2016

UE	PG	SPG	PY	ACT	OB	Meta	Descripción	SNIP	Unidad Medida	Geográfico	Meta Física			
											INICIAL	VIGENTE	EJECUTADO	%EJEC
<b>Pueblos Indígenas</b>														
										0101 GUATEMALA		1,262,064.00		
<b>11130015-105 DIRECCION GENERAL DE DESARROLLO CULTURAL Y FORTALECIMIENTO DE LAS CULTURAS</b>														
105	14	0	0	2	0	1	Personas que reciben capacitación y asistencia técnica en participación ciudadana	0	Persona		53,445.00	50,491.00	33,908.00	67.16
										0101 GUATEMALA		33,908.00		
105	14	0	0	2	0	2	Personas beneficiadas con capacitaciones sobre participación ciudadana y gestión cultural	0	Persona		26,670.00	31,241.00	24,654.00	78.92
										0101 GUATEMALA		24,654.00		
105	14	0	0	2	0	3	Personas beneficiadas con participación en eventos para el fomento de la ciudadanía intercultural	0	Persona		19,125.00	13,750.00	6,610.00	48.07
										0101 GUATEMALA		6,610.00		
105	14	0	0	3	0	1	Instituciones beneficiadas con asistencia técnica en temas de inclusión cultural en la prestación de servicios	0	Persona		9,510.00	10,890.00	7,494.00	68.82
										0101 GUATEMALA		7,494.00		
105	14	0	0	3	0	3	Instituciones beneficiadas con asistencia técnica en temas de inclusión cultural en la prestación de servicios	0	Persona		9,510.00	10,890.00	7,494.00	68.82
										0101 GUATEMALA		7,494.00		
105	14	0	0	4	0	1	Personas que participan en actividades de convivencia intercultural en el marco de la diversidad cultural	0	Persona		6,750.00	9,075.00	4,875.00	53.72
										0101 GUATEMALA		4,875.00		
105	14	0	0	4	0	2	Personas beneficiadas con actividades de convivencia intercultural en el marco de la diversidad cultural	0	Persona		6,750.00	9,075.00	4,875.00	53.72
										0101 GUATEMALA		4,875.00		
105	14	0	0	5	0	1	Personas del pueblo garífuna que reciben promoción y difusión de sus identificadores étnicos y culturales	0	Persona		1,680.00	1,488.00	1,144.00	76.88
										1802 LIVINGSTON		1,144.00		

00000013

**Sistema de Contabilidad Integrada Gubernamental**  
**Información Presupuesto Temático**  
**Clasificador Temático Metas por Ubicación Geográfica**  
**DEL MES DE ENERO AL MES DE AGOSTO**

PÁGINA : 3 DE 5  
 FECHA : 19/09/2016  
 HORA : 10:24.20  
 REPORTE: R00820698.rpt

Entidad = 11130015

EJERCICIO: 2016

UE	PG	SPG	PY	ACT	OB	Meta	Descripción	SNIP	Unidad Medida	Geográfico	Meta Física			
											INICIAL	VIGENTE	EJECUTADO	%EJEC
<b>Pueblos Indígenas</b>														
105	14	0	0	5	0	2	Niños y jóvenes del pueblo garífuna que reciben formación sobre elementos identitarios y culturales.	0	Persona		1,680.00	1,488.00	1,144.00	76.88
										1802 LIVINGSTON			1,144.00	
105	14	0	0	6	0	1	Personas que reciben capacitación y asistencia técnica en industrias creativas, turismo cultural y fortalecimiento de las identidades culturales	0	Persona		8,004.00	6,260.00	3,880.00	61.98
										0101 GUATEMALA			3,880.00	
105	14	0	0	6	0	2	Personas capacitadas y asistidas sobre industrias creativas y culturales	0	Persona		1,880.00	450.00	400.00	88.89
										0101 GUATEMALA			400.00	
105	14	0	0	6	0	5	Personas que reciben asistencia técnica para el aprovechamiento del turismo cultural	0	Persona		252.00	280.00	40.00	14.29
										0101 GUATEMALA			40.00	
105	14	0	0	6	0	6	Personas que participan en eventos de promoción e intercambio cultural a nivel nacional e internacional	0	Persona		2,805.00	3,600.00	2,250.00	62.50
										0101 GUATEMALA			2,250.00	
105	14	0	0	7	0	1	Personas que reciben formación y asistencia técnica en inclusión de género como aporte para el desarrollo cultural	0	Persona		2,674.00	330.00	330.00	100.00
										0101 GUATEMALA			330.00	
105	14	0	0	7	0	2	Personas que reciben formación y asistencia técnica en inclusión de género como aporte para el desarrollo cultural	0	Persona		2,674.00	330.00	330.00	100.00
										0101 GUATEMALA			330.00	
<b>Educación</b>														
11130015-102 DIRECCION GENERAL DE LAS ARTES														
102	11	0	0	2	0	1	Personas formadas en las diferentes disciplinas del arte	0	Persona		31,052.00	41,400.00	29,424.00	71.07
										0101 GUATEMALA			29,424.00	

00000014

**Sistema de Contabilidad Integrada Gubernamental**  
**Información Presupuesto Temático**  
**Clasificador Temático Metas por Ubicación Geográfica**  
**DEL MES DE ENERO AL MES DE AGOSTO**

PÁGINA : 4 DE 5  
 FECHA : 19/09/2016  
 HORA : 10:24.20  
 REPORTE: R00820698.rpt

Entidad = 11130015

EJERCICIO: 2016

UE	PG	SPG	PY	ACT	OB	Meta	Descripción	SNIP	Unidad Medida	Geográfico	Meta Física			
											INICIAL	VIGENTE	EJECUTADO	%EJEC
<b>Educación</b>														
102	11	0	0	2	0	2	Personas beneficiadas con formación profesional en las diferentes disciplinas del arte	0	Persona		21,152.00	28,200.00	21,340.00	75.67
										0101 GUATEMALA			21,340.00	
102	11	0	0	2	0	3	Personas beneficiadas con formación básica en las diferentes disciplinas del arte	0	Persona		4,950.00	6,600.00	4,042.00	61.24
										0101 GUATEMALA			4,042.00	
<b>Niñez</b>														
11130015-102 DIRECCION GENERAL DE LAS ARTES														
102	11	0	0	2	0	1	Personas formadas en las diferentes disciplinas del arte	0	Persona		31,052.00	41,400.00	29,424.00	71.07
										0101 GUATEMALA			29,424.00	
102	11	0	0	2	0	2	Personas beneficiadas con formación profesional en las diferentes disciplinas del arte	0	Persona		21,152.00	28,200.00	21,340.00	75.67
										0101 GUATEMALA			21,340.00	
102	11	0	0	2	0	3	Personas beneficiadas con formación básica en las diferentes disciplinas del arte	0	Persona		4,950.00	6,600.00	4,042.00	61.24
										0101 GUATEMALA			4,042.00	
11130015-104 DIRECCION GENERAL DEL DEPORTE Y LA RECREACION														
104	13	0	0	2	0	2	Niños y niñas de 4 a 13 años atendidos con actividades deportivas y recreativas	0	Persona		298,400.00	298,400.00	138,784.00	46.51
										0101 GUATEMALA			138,784.00	
<b>Juventud</b>														
11130015-102 DIRECCION GENERAL DE LAS ARTES														
102	11	0	0	2	0	1	Personas formadas en las diferentes disciplinas del arte	0	Persona		31,052.00	41,400.00	29,424.00	71.07
										0101 GUATEMALA			29,424.00	
102	11	0	0	2	0	2	Personas beneficiadas con formación profesional en las diferentes disciplinas del arte	0	Persona		21,152.00	28,200.00	21,340.00	75.67
										0101 GUATEMALA			21,340.00	

00000015




**Sistema de Contabilidad Integrada Gubernamental**  
**Información Presupuesto Temático**  
**Clasificador Temático Metas por Ubicación Geográfica**  
**DEL MES DE ENERO AL MES DE AGOSTO**

PÁGINA : 5 DE 5  
 FECHA : 19/09/2016  
 HORA : 10:24.20  
 REPORTE: R00820698.rpt

Entidad = 11130015

EJERCICIO: 2016

UE	PG	SPG	PY	ACT	OB	Meta	Descripción	SNIP	Unidad Medida	Geográfico	Meta Física			
											INICIAL	VIGENTE	EJECUTADO	%EJEC
<b>Juventud</b>														
102	11	0	0	2	0	3	Personas beneficiadas con formación básica en las diferentes disciplinas del arte	0	Persona		4,950.00	6,600.00	4,042.00	61.24
										0101 GUATEMALA			4,042.00	
11130015-104 DIRECCION GENERAL DEL DEPORTE Y LA RECREACION														
104	13	0	0	5	0	2	Personas de 13 a 29 años beneficiadas con actividades físicas y deportivas	0	Persona		333,600.00	408,800.00	137,424.00	33.62
										0101 GUATEMALA			137,424.00	
11130015-105 DIRECCION GENERAL DE DESARROLLO CULTURAL Y FORTALECIMIENTO DE LAS CULTURAS														
105	14	0	0	2	0	1	Personas que reciben capacitación y asistencia técnica en participación ciudadana	0	Persona		53,445.00	50,491.00	33,908.00	67.16
										0101 GUATEMALA			33,908.00	
105	14	0	0	2	0	2	Personas beneficiadas con capacitaciones sobre participación ciudadana y gestión cultural	0	Persona		26,670.00	31,241.00	24,654.00	78.92
										0101 GUATEMALA			24,654.00	
105	14	0	0	2	0	3	Personas beneficiadas con participación en eventos para el fomento de la ciudadanía intercultural	0	Persona		19,125.00	13,750.00	6,610.00	48.07
										0101 GUATEMALA			6,610.00	

  
**Licda. Evelyn Janet Alarcón Godoy**  
**Directora de Planificación y**  
**Modernización Institucional**  
**Ministerio de Cultura y Deportes**

  
**Lic. Edgar Pimentel Chinchilla**  
**Director**  
**Unidad de Administración Financiera -UDAF-**  
**Ministerio de Cultura y Deportes**

00000016

**Sistema de Contabilidad Integrada Gubernamental**  
**Información Presupuesto Temático - Seguimiento Temático Institucional**  
**Seguimiento de Clasificador Temático Normal**  
**Expresado en Quetzales**  
**DEL MES DE ENERO AL MES DE AGOSTO**  
**ENTIDAD = 11130015**

PAGINA : 1 DE 4  
 FECHA : 19/09/2016  
 HORA : 10:36.36  
 REPORTE: R00820773.rpt

Ejercicio Fiscal: 2016

CÓDIGO	UNIDAD EJECUTORA	PG	SPG	PY	ACT	OB	REN	GEO	FTE	ORG	CORR	ASIGNADO	VIGENTE	EJECUTADO	NIVEL ASOCIADO DEL PLANIFICADOR
--------	------------------	----	-----	----	-----	----	-----	-----	-----	-----	------	----------	---------	-----------	---------------------------------

**Pueblos Indígenas**

Entidad : 11130015 - 0 - MINISTERIO DE CULTURA Y DEPORTES

**Estructura Presupuestaria**

Entidad :	11130015 - 0 - MINISTERIO DE CULTURA Y DEPORTES	11	0	0	2	0	SERVICIOS DE FORMACIÓN ARTÍSTICA					17,407,881.00	18,244,625.00	10,473,130.46	01 Pueblos Indígenas
-----------	---	----	---	---	---	---	----------------------------------	--	--	--	--	---------------	---------------	---------------	-------------------------

**Población Beneficiada**

UE	PG	SPG	PY	ACT	OB	Meta		Población Beneficiada																
						Meta	Descripción	Unidad de Medida	Meta Inicial	Meta Vigente	Meta Ejecutada	Genero			Edad				Etnia					
												Mujeres	Hombres	Total	0 a menores de 13 años (Niñez)	13-30 años (Juventud)	Mayores de 30 a 60 años (Adultos)	Mayor es de 60 años (Tercera Edad)	Total	Maya	X'inka	Garífuna	Otros	Total
102	11	0	0	2	0	1	Personas formadas en las diferentes disciplinas del arte	Persona	7,763	10,350	7,356	37,144	45,656	82,800	19,136	54,032	9,568	64	82,800	18,008	0	32	64,760	82,800
102	11	0	0	2	0	2	Personas beneficiadas con formación profesional en las diferentes disciplinas del arte	Persona	5,288	7,050	5,335	26,480	29,920	56,400	13,320	38,512	4,544	24	56,400	9,408	0	24	46,968	56,400
102	11	0	0	2	0	3	Personas beneficiadas con formación básica en las diferentes disciplinas del arte	Persona	2,475	3,300	2,021	10,664	15,736	26,400	5,816	15,520	5,024	40	26,400	8,600	0	8	17,792	26,400

**Estructura Presupuestaria**

Entidad :	11130015 - 0 - MINISTERIO DE CULTURA Y DEPORTES	12	0	0	5	0	SERVICIOS DE SALVAGUARDA Y DIFUSIÓN DEL PATRIMONIO INTANGIBLE						712,224.00	712,875.00	390,727.57	01 Pueblos Indígenas
-----------	---	----	---	---	---	---	---	--	--	--	--	--	------------	------------	------------	-------------------------

**Población Beneficiada**

UE	PG	SPG	PY	ACT	OB	Meta		Población Beneficiada																
						Meta	Descripción	Unidad de Medida	Meta Inicial	Meta Vigente	Meta Ejecutada	Genero			Edad				Etnia					
												Mujeres	Hombres	Total	0 a menores de 13 años (Niñez)	13-30 años (Juventud)	Mayores de 30 a 60 años (Adultos)	Mayor es de 60 años (Tercera Edad)	Total	Maya	X'inka	Garífuna	Otros	Total
103	12	0	0	5	0	1	Personas capacitadas para la salvaguarda del patrimonio intangible	Persona	4,502	1,005	727	8,218	9,282	17,500	133	9,366	7,273	728	17,500	12,656	42	161	4,641	17,500
103	12	0	0	5	0	4	Personas capacitadas para la salvaguarda del patrimonio intangible	Persona	4,502	1,005	727	8,218	9,282	17,500	133	9,366	7,273	728	17,500	12,656	42	161	4,641	17,500

**Estructura Presupuestaria**

Entidad :	11130015 - 0 - MINISTERIO DE CULTURA Y DEPORTES	13	0	0	2	0	SERVICIOS DE APOYO AL DEPORTE Y LA RECREACIÓN						43,221,554.00	43,221,554.00	12,928,456.36	01 Pueblos Indígenas
-----------	---	----	---	---	---	---	---	--	--	--	--	--	---------------	---------------	---------------	-------------------------

**Población Beneficiada**

UE	PG	SPG	PY	ACT	OB	Meta		Población Beneficiada																
						Meta	Descripción	Unidad de Medida	Meta Inicial	Meta Vigente	Meta Ejecutada	Genero			Edad				Etnia					
												Mujeres	Hombres	Total	0 a menores de 13 años (Niñez)	13-30 años (Juventud)	Mayores de 30 a 60 años (Adultos)	Mayor es de 60 años (Tercera Edad)	Total	Maya	X'inka	Garífuna	Otros	Total
104	13	0	0	2	0	1	Personas beneficiadas con actividades deportivas no escolares, no federadas y de recreación	Persona	885,296	569,671	225,943	2,369,832	2,187,536	4,557,368	1,822,944	501,312	1,822,944	410,168	4,557,368	683,600	4,552	31,904	3,837,312	4,557,368
104	13	0	0	2	0	2	Niños y niñas de 4 a 13 años atendidos con actividades deportivas y recreativas	Persona	37,300	37,300	17,348	155,168	143,232	298,400	298,400	0	0	0	298,400	74,600	296	304	223,200	298,400
104	13	0	0	2	0	3	Personas mayores de 30 años beneficiadas con acceso a la realización de actividades deportivas y recreativas	Persona	91,300	75,500	50,837	314,080	289,920	604,000	0	0	362,400	241,600	604,000	0	0	0	604,000	604,000
104	13	0	0	2	0	5	Personas que participan en actividades especiales de tipo deportivo y recreativo (juego de pelota maya, capacidades especiales, festivales, ferias y otros eventos)	Persona	756,696	456,871	157,758	1,900,584	1,754,384	3,654,968	1,461,984	1,461,992	365,496	365,496	3,654,968	548,248	5,480	31,054	3,070,176	3,654,968

00000017

**Sistema de Contabilidad Integrada Gubernamental**  
**Información Presupuesto Temático - Seguimiento Temático Institucional**  
**Seguimiento de Clasificador Temático Normal**  
**Expresado en Quetzales**  
**DEL MES DE ENERO AL MES DE AGOSTO**  
**ENTIDAD = 11130015**

PAGINA : 2 DE 4  
 FECHA : 19/09/2016  
 HORA : 10:36.36  
 REPORTE: R00820773.rpt

**Ejercicio Fiscal: 2016**

**Estructura Presupuestaria**

Entidad : 11130015 - 0 - MINISTERIO DE CULTURA Y DEPORTES 14 0 0 2 0 SERVICIOS PARA FOMENTAR LA PARTICIPACIÓN CIUDADANA 4,047,185.00 3,908,609.00 2,245,467.89 01 Pueblos Indígenas

**Población Beneficiada**

UE	PG	SPG	PY	ACT	OB	Meta			Población Beneficiada															
						Meta	Descripción	Unidad de Medida	Meta Inicial	Meta Vigente	Meta Ejecutada	Genero			Edad				Etnia					
												Mujeres	Hombres	Total	0 a menores de 13 años (Niñez)	13-30 años (Juventud)	Mayores de 30 a 60 años (Adultos)	Mayores de 60 años (Tercera Edad)	Total	Maya	Xinca	Garífuna	Otros	Total
105	14	0	0	2	0	1	Personas que reciben capacitación y asistencia técnica en participación ciudadana	Persona	7,635	7,213	4,844	29,645	20,846	50,491	0	29,400	21,091	0	50,491	35,000	1,050	0	14,441	50,491
105	14	0	0	2	0	2	Personas beneficiadas con capacitaciones sobre participación ciudadana y gestión cultural	Persona	3,810	4,463	3,322	15,400	15,841	31,241	0	23,100	8,141	0	31,241	21,000	0	0	10,241	31,241
105	14	0	0	2	0	3	Personas beneficiadas con participación en eventos para el fomento de la ciudadanía intercultural	Persona	3,825	2,750	1,322	9,600	12,400	22,000	0	10,400	11,600	0	22,000	14,400	0	0	7,600	22,000

**Estructura Presupuestaria**

Entidad : 11130015 - 0 - MINISTERIO DE CULTURA Y DEPORTES 14 0 0 3 0 FOMENTO DE INICIATIVAS CULTURALES EN LAS POLÍTICAS INSTITUCIONALES 1,157,365.00 1,297,506.00 655,322.42 01 Pueblos Indígenas

**Población Beneficiada**

UE	PG	SPG	PY	ACT	OB	Meta			Población Beneficiada															
						Meta	Descripción	Unidad de Medida	Meta Inicial	Meta Vigente	Meta Ejecutada	Genero			Edad				Etnia					
												Mujeres	Hombres	Total	0 a menores de 13 años (Niñez)	13-30 años (Juventud)	Mayores de 30 a 60 años (Adultos)	Mayores de 60 años (Tercera Edad)	Total	Maya	Xinca	Garífuna	Otros	Total
105	14	0	0	3	0	1	Instituciones beneficiadas con asistencia técnica en temas de inclusión cultural en la prestación de servicios	Persona	1,585	1,815	1,249	7,200	7,320	14,520	0	800	13,720	0	14,520	8,000	0	120	6,400	14,520
105	14	0	0	3	0	3	Instituciones beneficiadas con asistencia técnica en temas de inclusión cultural en la prestación de servicios	Persona	1,585	1,815	1,249	523	572	1,095	0	0	1,095	0	1,095	333	10	1	751	1,095

**Estructura Presupuestaria**

Entidad : 11130015 - 0 - MINISTERIO DE CULTURA Y DEPORTES 14 0 0 4 0 DIFUSIÓN DE LA DIVERSIDAD CULTURAL Y FOMENTO DE LAS RELACIONES INTERCULTURALES 1,010,059.00 1,485,832.00 586,381.80 01 Pueblos Indígenas

**Población Beneficiada**

UE	PG	SPG	PY	ACT	OB	Meta			Población Beneficiada															
						Meta	Descripción	Unidad de Medida	Meta Inicial	Meta Vigente	Meta Ejecutada	Genero			Edad				Etnia					
												Mujeres	Hombres	Total	0 a menores de 13 años (Niñez)	13-30 años (Juventud)	Mayores de 30 a 60 años (Adultos)	Mayores de 60 años (Tercera Edad)	Total	Maya	Xinca	Garífuna	Otros	Total
105	14	0	0	4	0	1	Personas que participan en actividades de convivencia intercultural en el marco de la diversidad cultural	Persona	1,350	1,815	975	8,000	6,520	14,520	800	11,405	2,315	0	14,520	8,000	800	0	5,720	14,520
105	14	0	0	4	0	2	Personas beneficiadas con actividades de convivencia intercultural en el marco de la diversidad cultural	Persona	1,350	1,815	975	8,000	6,520	14,520	800	12,920	800	0	14,520	8,000	800	0	5,720	14,520

**Estructura Presupuestaria**

Entidad : 11130015 - 0 - MINISTERIO DE CULTURA Y DEPORTES 14 0 0 5 0 FOMENTO Y SALVAGUARDA DE LA CULTURA GARÍFUNA 545,429.00 658,674.00 200,637.00 01 Pueblos Indígenas

**Población Beneficiada**

UE	PG	SPG	PY	ACT	OB	Meta			Población Beneficiada															
						Meta	Descripción	Unidad de Medida	Meta Inicial	Meta Vigente	Meta Ejecutada	Genero			Edad				Etnia					
												Mujeres	Hombres	Total	0 a menores de 13 años (Niñez)	13-30 años (Juventud)	Mayores de 30 a 60 años (Adultos)	Mayores de 60 años (Tercera Edad)	Total	Maya	Xinca	Garífuna	Otros	Total
105	14	0	0	5	0	1	Personas del pueblo garífuna que reciben promoción y difusión de sus identidades étnicas y culturales	Persona	420	372	286	2,000	976	2,976	800	2,176	0	0	2,976	400	0	2,576	0	2,976

00000018

**Sistema de Contabilidad Integrada Gubernamental**  
**Información Presupuesto Temático - Seguimiento Temático Institucional**  
**Seguimiento de Clasificador Temático Normal**  
**Expresado en Quetzales**  
**DEL MES DE ENERO AL MES DE AGOSTO**  
**ENTIDAD = 11130015**

PAGINA : 3 DE 4  
 FECHA : 19/09/2016  
 HORA : 10:36.36  
 REPORTE: R00820773.rpt

**Ejercicio Fiscal: 2016**

105	14	0	0	5	0	2	Niños y jóvenes del pueblo garífuna que reciben formación sobre elementos identitarios y culturales.	Persona	420	372	286	165	96	261	249	12	0	0	261	70	0	191	0	261
105	14	0	0	5	0	4	Personas del pueblo Garífuna beneficiadas con eventos culturales	Evento	10	8	4	0	0	0	0	0	0	0	0	0	0	0	0	0

**Estructura Presupuestaria**

Entidad : 11130015 - 0 - MINISTERIO DE CULTURA Y DEPORTES 14 0 0 6 0 FORTALECIMIENTO DE LA IDENTIDAD CULTURAL Y FOMENTO A LA PRODUCCIÓN CULTURAL 2,379,715.00 1,338,293.00 661,134.41 01 Pueblos Indígenas

**Población Beneficiada**

UE	PG	SPG	PY	ACT	OB	Meta				Población Beneficiada														
						Meta	Descripción	Unidad de Medida	Meta Inicial	Meta Vigente	Meta Ejecutada	Genero			Edad				Etnia					
												Mujeres	Hombres	Total	0 a menores de 13 años (Niñez)	13-30 años (Juventud)	Mayores de 30 a 60 años (Adultos)	Mayor es de 60 años (Tercera Edad)	Total	Maya	Xinca	Garífuna	Otros	Total
105	14	0	0	6	0	1	Personas que reciben capacitación y asistencia técnica en industrias creativas, turismo cultural y fortalecimiento de las identidades culturales	Persona	2,001	1,565	970	7,200	5,320	12,520	0	6,000	6,520	0	12,520	8,800	0	0	3,720	12,520
105	14	0	0	6	0	2	Personas capacitadas y asistidas sobre industrias creativas y culturales	Persona	940	225	200	1,000	800	1,800	0	600	1,200	0	1,800	1,400	0	0	400	1,800
105	14	0	0	6	0	5	Personas que reciben asistencia técnica para el aprovechamiento del turismo cultural	Persona	126	140	20	640	480	1,120	0	480	640	0	1,120	1,120	0	0	0	1,120
105	14	0	0	6	0	6	Personas que participan en eventos de promoción e intercambio cultural a nivel nacional e internacional	Persona	935	1,200	750	5,600	4,000	9,600	0	3,200	6,400	0	9,600	8,400	0	0	1,200	9,600

**Estructura Presupuestaria**

Entidad : 11130015 - 0 - MINISTERIO DE CULTURA Y DEPORTES 14 0 0 7 0 SERVICIOS PARA EL RECONOCIMIENTO DE LA EQUIDAD E INCLUSIÓN ÉTNICA Y DE GÉNERO 245,410.00 290,218.00 71,604.00 01 Pueblos Indígenas

**Población Beneficiada**

UE	PG	SPG	PY	ACT	OB	Meta				Población Beneficiada														
						Meta	Descripción	Unidad de Medida	Meta Inicial	Meta Vigente	Meta Ejecutada	Genero			Edad				Etnia					
												Mujeres	Hombres	Total	0 a menores de 13 años (Niñez)	13-30 años (Juventud)	Mayores de 30 a 60 años (Adultos)	Mayor es de 60 años (Tercera Edad)	Total	Maya	Xinca	Garífuna	Otros	Total
105	14	0	0	7	0	1	Personas que reciben formación y asistencia técnica en inclusión de género como aporte para el desarrollo cultural	Persona	1,337	165	165	720	600	1,320	0	560	760	0	1,320	1,320	0	0	0	1,320
105	14	0	0	7	0	2	Personas que reciben formación y asistencia técnica en inclusión de género como aporte para el desarrollo cultural	Persona	1,337	165	165	45	0	45	0	25	20	0	45	45	0	0	0	45
<b>Total Población Beneficiada</b>												<b>4,926,126</b>	<b>4,567,239</b>	<b>9,493,365</b>	<b>3,624,515</b>	<b>2,191,178</b>	<b>2,658,824</b>	<b>1,018,848</b>	<b>9,493,365</b>	<b>1,484,064</b>	<b>13,072</b>	<b>66,546</b>	<b>7,929,683</b>	<b>9,493,365</b>

**Objetivos**

**Resultados Alcanzados:**

**Obstáculos Encontrados**

**Documento Respaldo:**

**Fecha Documento Respaldo:**

00000019

**Sistema de Contabilidad Integrada Gubernamental**  
**Información Presupuesto Temático - Seguimiento Temático Institucional**  
**Seguimiento de Clasificador Temático Normal**  
**Expresado en Quetzales**  
**DEL MES DE ENERO AL MES DE AGOSTO**  
**ENTIDAD = 11130015**

PAGINA : 4 DE 4  
 FECHA : 19/09/2016  
 HORA : 10:36.36  
 REPORTE: R00820773.rpt

Ejercicio Fiscal: 2016

CÓDIGO	UNIDAD EJECUTORA	PG	SPG	PY	ACT	OB	REN	GEO	FTE	ORG	CORR	ASIGNADO	VIGENTE	EJECUTADO	NIVEL ASOCIADO DEL CLASIFICADOR
--------	------------------	----	-----	----	-----	----	-----	-----	-----	-----	------	----------	---------	-----------	---------------------------------

**Educación**

Entidad : 11130015 - 0 - MINISTERIO DE CULTURA Y DEPORTES

**Estructura Presupuestaria**

Entidad : 11130015 - 0 - MINISTERIO DE CULTURA Y DEPORTES	11	0	0	2	0	SERVICIOS DE FORMACIÓN ARTÍSTICA	17,407,881.00	18,244,625.00	10,473,130.46	03	Educación
---	----	---	---	---	---	----------------------------------	---------------	---------------	---------------	----	-----------

**Población Beneficiada**

UE	PG	SPG	PY	ACT	OB	Meta		Población Beneficiada																
						Meta	Descripción	Unidad de Medida	Meta Inicial	Meta Vigente	Meta Ejecutada	Genero			Edad				Etnia					
												Mujeres	Hombres	Total	0 a menores de 13 años (niños)	13-30 años (Juventud)	Mayores de 30 a 60 años (Adultos)	Mayor es de 60 años (Tercera Edad)	Total	Maya	Xinca	Garifuna	Otros	Total
102	11	0	0	2	0	1	Personas formadas en las diferentes disciplinas del arte	Persona	7,763	10,350	7,356	37,144	45,656	82,800	19,136	54,032	9,568	64	82,800	18,008	0	32	64,760	82,800
102	11	0	0	2	0	2	Personas beneficiadas con formación profesional en las diferentes disciplinas del arte	Persona	5,288	7,050	5,335	26,480	29,920	56,400	13,320	38,512	4,544	24	56,400	9,408	0	24	46,968	56,400
102	11	0	0	2	0	3	Personas beneficiadas con formación básica en las diferentes disciplinas del arte	Persona	2,475	3,300	2,021	10,664	15,736	26,400	5,816	15,520	5,024	40	26,400	8,600	0	8	17,792	26,400
<b>Total Población Beneficiada</b>												<b>74,288</b>	<b>91,312</b>	<b>165,600</b>	<b>38,272</b>	<b>108,064</b>	<b>19,136</b>	<b>128</b>	<b>165,600</b>	<b>36,016</b>	<b>0</b>	<b>64</b>	<b>129,520</b>	<b>165,600</b>


**Objetivos**

**Resultados Alcanzados:**

**Obstáculos Encontrados**

**Documento Respaldo:**

**Fecha Documento Respaldo:**

  
**Licda. Evelyn Janet Alarcón Godoy**  
 Directora de Planificación y  
 Modernización Institucional  
 Ministerio de Cultura y Deportes

  
**Lic. Edgar Pimentel Chinchilla**  
 Director  
 Unidad de Administración Financiera -UDAF-  
 Ministerio de Cultura y Deportes

00000020

# **Unidad Ejecutora**

## **102**

**00000021**

Plantilla de Clasificador Temático 1  
Enfoque de Género

(A) Entidad MINISTERIO DE CULTURA Y DEPORTES / DIRECCIÓN GENERAL DE LAS ARTES/DIRECCION DE FORMACIÓN ARTÍSTICA

(B) Fecha FEBRERO

Sección 1 - Estructura Presupuestaria

(C) Número Correlativo	(D) Estructura Programática							(E) Ejecución Financiera			(F) Metas			
	ENTIDAD	PG	SPG	PY	ACT	OB	UBG	(E1) Aprobado	(E2) Vigente	(E3) Ejecutado	(F1) Programada Inicial	(F2) Vigente Anual	(F3) Ejecutada Acumulada	(F4) Nombre del Producto
1	11130015	11	00	000	002	00	0101	Q9,727,483.00	Q10,276,641.00	Q822,787.34	7,763	10,350	6,200	Personas inscritas en las diferentes disciplinas del
2	11130015	11	00	000	002	00	0404	Q494,246.00	Q494,666.00	Q76,042.50				
3	11130015	11	00	000	002	00	0501	Q555,386.00	Q510,250.00	Q66,108.00				
4	11130015	11	00	000	002	00	0701	Q990,900.00	Q863,120.00	Q110,586.00				
5	11130015	11	00	000	002	00	0901	Q1,296,779.00	Q1,335,143.00	Q176,485.27				
6	11130015	11	00	000	002	00	1001	Q270,846.00	Q241,746.00	Q32,532.00				
7	11130015	11	00	000	002	00	1202	Q503,309.00	Q527,209.00	Q77,718.13				
8	11130015	11	00	000	002	00	1301	Q418,306.00	Q402,864.00	Q56,971.75				
9	11130015	11	00	000	002	00	1309	Q576,744.00	Q593,070.00	Q83,378.00				
10	11130015	11	00	000	002	00	1324	Q488,462.00	Q523,032.00	Q74,616.00				
11	11130015	11	00	000	002	00	1406	Q339,536.00	Q339,536.00	Q42,210.00				
12	11130015	11	00	000	002	00	1601	Q593,756.00	Q558,836.00	Q63,775.63				
13	11130015	11	00	000	002	00	1701	Q274,944.00	Q333,544.00	Q45,016.00				
14	11130015	11	00	000	002	00	1801	Q445,230.00	Q320,444.00	Q35,928.00				
15	11130015	11	00	000	002	00	2001	Q431,954.00	Q466,874.00	Q75,936.26				
								Q17,407,881.0	Q17,786,975.0	Q1,840,090.88				

Sección 2 - Características de la Población Beneficiada

(G) Número Correlativo	Población Beneficiada												
	(H) Sexo			(I) Edad					(J) Grupo Étnico				
	Mujeres	Hombres	Total	0 hasta Menores de 13 años (Niñez)	13 hasta 30 años (Juventud)	Mayores de 30 hasta 60 años (Adultos)	Mayores de 60 años (Tercera Edad)	Total	Maya	Xinca	Garífuna	Otro	Total
1	2905	3295	6,200	1560	4238	396	6	6200	1,412		3	4,785	6,200
	2,260	2,340	4,600	1,200	3,198	200	2	4,600	840		2	3,758	3,877
	845	955	1,800	360	1040	196	4	1800	572		1	1,027	2,323

Plantilla de Clasificador Temático 2  
Pueblos Indígenas

(A) Entidad MINISTERIO DE CULTURA Y DEPORTES / DIRECCIÓN GENERAL DE LAS ARTES/DIRECCIÓN DE FORMACIÓN ARTÍSTICA

(B) Fecha FEBRERO

Sección 1 - Estructura Presupuestaria

(C) Número Correlativo	(D) Estructura Programática							(E) Ejecución Financiera			(F) Metas			
	ENTIDAD	PG	SPG	PY	ACT	OB	UB6	(E1) Aprobado	(E2) Vigente	(E3) Ejecutado	(F1) Programada Inicial	(F2) Vigente Anual	(F3) Ejecutada Acumulada	(F4) Nombre del Producto
1		11	00	000	002	00	0101	Q9,727,483.00	Q10,276,641.00	Q822,787.34	7,763	10,350	6,200	Personas inscritas en las diferentes disciplinas del arte
	11130015													
2	11130015	11	00	000	002	00	0404	Q494,246.00	Q494,666.00	Q76,042.50				
3	11130015	11	00	000	002	00	0501	Q555,386.00	Q510,250.00	Q66,108.00				
4	11130015	11	00	000	002	00	0701	Q990,000.00	Q863,120.00	Q110,586.00				
5	11130015	11	00	000	002	00	0801	Q1,296,779.00	Q1,335,143.00	Q176,485.27				
6	11130015	11	00	000	002	00	1001	Q270,846.00	Q241,746.00	Q32,532.00				
7	11130015	11	00	000	002	00	1202	Q503,309.00	Q527,209.00	Q77,718.13				
8	11130015	11	00	000	002	00	1301	Q418,306.00	Q402,864.00	Q56,971.75				
9	11130015	11	00	000	002	00	1309	Q576,744.00	Q593,070.00	Q83,378.00				
10	11130015	11	00	000	002	00	1324	Q488,462.00	Q523,032.00	Q74,616.00				
11	11130015	11	00	000	002	00	1406	Q339,536.00	Q339,536.00	Q42,210.00				
12	11130015	11	00	000	002	00	1601	Q593,756.00	Q558,836.00	Q63,775.63				
13	11130015	11	00	000	002	00	1701	Q274,944.00	Q333,544.00	Q45,016.00				
14	11130015	11	00	000	002	00	1801	Q445,230.00	Q320,444.00	Q35,928.00				
15	11130015	11	00	000	002	00	2001	Q431,354.00	Q466,874.00	Q75,936.26				
								Q17,407,881.1	Q17,786,975.1	Q1,840,090.84				

Sección 2 - Características de la Población Beneficiada

(G) Número Correlativo	(H) Sexo			(I) Edad					(J) Grupo Étnico				
	Mujeres	Hombres	Total	0 hasta Menores de 13 años (Niños)	13 hasta 30 años (Juventud)	Mayores de 30 hasta 60 años (Adultos)	Mayores de 60 años (Tercera Edad)	Total	Maya	X'inec	Garífuna	Otro	Total
1	515	900	1,415	400	800	396	6	1,415	1,412		3	4,785	6,200
	325	550	875	200	500	109	2	811	840		2	3,758	3,877
	190	350	540	200	300	100	4	604	572		1	1,027	2,323

00000023



**Plantilla de Clasificador Temático 4**  
**Educación**

(A) Entidad **MINISTERIO DE CULTURA Y DEPORTES / DIRECCIÓN GENERAL DE LAS ARTES/DIRECCION DE FORMACIÓN ARTÍSTICA**

(B) Fecha **FEBRERO**

**Sección 1 - Estructura Presupuestaria**

(C) Número Correlativo	(D) Estructura Programática							(E) Ejecución Financiera			(F) Metas			
	ENTIDAD	PG	SPG	PY	ACT	OB	UBG	(E1) Aprobado	(E2) Vigente	(E3) Ejecutado	(F1) Programada Inicial	(F2) Vigente Anual	(F3) Ejecutada Acumulada	(F4) Nombre del Producto
1	11130015	11	00	000	002	00	0101	Q9,727,483.00	Q10,276,641.00	Q822,787.34	7,763	10,350	6,200	Personas inscritas en las diferentes disciplinas del arte
2	11130015	11	00	000	002	00	0404	Q494,246.00	Q494,666.00	Q76,042.50				
3	11130015	11	00	000	002	00	0501	Q555,386.00	Q510,250.00	Q66,108.00				
4	11130015	11	00	000	002	00	0701	Q990,900.00	Q863,120.00	Q110,586.00				
5	11130015	11	00	000	002	00	0901	Q1,296,779.00	Q1,335,143.00	Q176,485.27				
6	11130015	11	00	000	002	00	1001	Q270,846.00	Q241,746.00	Q32,532.00				
7	11130015	11	00	000	002	00	1202	Q503,309.00	Q527,209.00	Q77,718.13				
8	11130015	11	00	000	002	00	1301	Q418,306.00	Q402,864.00	Q56,971.75				
9	11130015	11	00	000	002	00	1309	Q576,744.00	Q593,070.00	Q83,378.00				
10	11130015	11	00	000	002	00	1324	Q488,462.00	Q523,032.00	Q74,616.00				
11	11130015	11	00	000	002	00	1406	Q339,536.00	Q339,536.00	Q42,210.00				
12	11130015	11	00	000	002	00	1601	Q593,756.00	Q558,836.00	Q63,775.63				
13	11130015	11	00	000	002	00	1701	Q274,944.00	Q333,544.00	Q45,016.00				
14	11130015	11	00	000	002	00	1801	Q445,230.00	Q320,444.00	Q35,928.00				
15	11130015	11	00	000	002	00	2001	Q431,954.00	Q466,874.00	Q75,936.26				
								<b>Q17,407,881.0</b>	<b>Q17,786,975.0</b>	<b>Q1,840,090.88</b>				

**Sección 2 - Características de la Población Beneficiada**

(G) Número Correlativo	Población Beneficiada			(H) Edad				(I) Grupo Étnico					
	Mujeres	Hombres	Total	0 hasta Menores de 13 años (Niñez)	13 hasta 30 años (Juventud)	Mayores de 30 hasta 60 años (Adultos)	Mayores de 60 años (Tercera Edad)	Total	Maya	Xinca	Garifuna	Otro	Total
1	2905	3295	6,200	1560	4238	396	6	6200	1,412		3	4,785	6,200
	2,260	2,340	4,600	1,200	3,198	200	2	4,600	840		2	3,758	3,877
	645	955	1,600	360	1,040	196	4	1,600	572		1	1,027	2,323

Plantilla de Clasificador Temático 7  
Niñez

(A) Entidad MINISTERIO DE CULTURA Y DEPORTES / DIRECCIÓN GENERAL DE LAS ARTES/DIRECCIÓN DE FORMACIÓN ARTÍSTICA

(B) Fecha FEBRERO

Sección 1 - Estructura Presupuestaria

(C) Número Correlativo	(D) Estructura Programática							(E) Ejecución Financiera			(F) Metas			
	ENTIDAD	PG	SPG	PY	ACT	DB	UBG	(E1) Aprobado	(E2) Vigente	(E3) Ejecutado	(F1) Programada Inicial	(F2) Vigente Anual	(F3) Ejecutada Acumulada	(F4) Nombre del Producto
1	11130015	11	00	000	002	00	0101	Q9,727,483.00	Q10,276,641.00	Q822,787.34	7,763	10,350	6,200	Personas inscrites en las diferentes disciplinas del arte
2	11130015	11	00	000	002	00	0404	Q494,246.00	Q494,666.00	Q76,042.50				
3	11130015	11	00	000	002	00	0501	Q555,386.00	Q510,250.00	Q66,108.00				
4	11130015	11	00	000	002	00	0701	Q990,900.00	Q863,120.00	Q110,586.00				
5	11130015	11	00	000	002	00	0801	Q1,296,779.00	Q1,335,143.00	Q176,485.27				
6	11130015	11	00	000	002	00	1001	Q270,846.00	Q241,746.00	Q32,532.00				
7	11130015	11	00	000	002	00	1202	Q503,309.00	Q527,209.00	Q77,718.13				
8	11130015	11	00	000	002	00	1301	Q418,306.00	Q402,864.00	Q56,971.75				
9	11130015	11	00	000	002	00	1309	Q576,744.00	Q593,070.00	Q83,378.00				
10	11130015	11	00	000	002	00	1324	Q488,462.00	Q523,032.00	Q74,616.00				
11	11130015	11	00	000	002	00	1406	Q339,536.00	Q339,536.00	Q42,210.00				
12	11130015	11	00	000	002	00	1601	Q593,756.00	Q558,836.00	Q63,775.63				
13	11130015	11	00	000	002	00	1701	Q274,944.00	Q333,544.00	Q45,016.00				
14	11130015	11	00	000	002	00	1801	Q445,230.00	Q320,444.00	Q35,928.00				
15	11130015	11	00	000	002	00	2001	Q431,954.00	Q466,874.00	Q75,936.26				
								Q17,407,881.0	Q17,786,975.0	Q1,840,090.88				

(G) Número Correlativo	(H) Población Beneficiada										
	(H) Sexo			(I) Edad			(J) Grupo Étnico				
	Mujeres	Hombres	Total	0-4 Años	Mayores de 5 hasta Menores de 13 Años	Total	Maya	Xinca	Garífuna	Otro	Total
1	733	827	1,560		1,560	1,560				1,560	1,560
	306	356	662		662	662				662	662
	427	471	898		898	898				898	898

00000025

**Plantilla de Clasificador Temático 8  
Juventud**

(A) Entidad MINISTERIO DE CULTURA Y DEPORTES / DIRECCIÓN GENERAL DE LAS ARTES/DIRECCION DE FORMACIÓN ARTÍSTICA

(B) Fecha FEBRERO

**Sección 1 - Estructura Presupuestaria**

(C) Número Correlativo	(D) Estructura Programática							(E) Ejecución Financiera			(F) Metas			
	ENTIDAD	PG	SPG	PY	ACT	OB	UBG	(E1) Aprobado	(E2) Vigente	(E3) Ejecutado	(F1) Programada Inicial	(F2) Vigente Anual	(F3) Ejecutada Acumulada	(F4) Nombre del Producto
1	11130015	11	00	000	002	00	0101	Q9,727,483.00	Q10,276,641.00	Q822,787.34	7,763	10,350	6,200	Personas inscritas en las diferentes disciplinas del arte
2	11130015	11	00	000	002	00	0404	Q494,246.00	Q494,666.00	Q76,042.50				
3	11130015	11	00	000	002	00	0501	Q555,886.00	Q510,250.00	Q66,108.00				
4	11130015	11	00	000	002	00	0701	Q990,900.00	Q863,120.00	Q110,586.00				
5	11130015	11	00	000	002	00	0901	Q1,296,779.00	Q1,335,143.00	Q176,485.27				
6	11130015	11	00	000	002	00	1001	Q270,846.00	Q241,746.00	Q32,552.00				
7	11130015	11	00	000	002	00	1202	Q503,309.00	Q527,209.00	Q77,718.13				
8	11130015	11	00	000	002	00	1301	Q418,306.00	Q402,864.00	Q56,971.75				
9	11130015	11	00	000	002	00	1309	Q576,744.00	Q593,070.00	Q83,378.00				
10	11130015	11	00	000	002	00	1324	Q488,462.00	Q523,032.00	Q74,616.00				
11	11130015	11	00	000	002	00	1406	Q339,536.00	Q339,536.00	Q42,210.00				
12	11130015	11	00	000	002	00	1601	Q593,756.00	Q558,836.00	Q63,775.63				
13	11130015	11	00	000	002	00	1701	Q274,944.00	Q333,544.00	Q45,016.00				
14	11130015	11	00	000	002	00	1801	Q445,230.00	Q320,444.00	Q35,928.00				
15	11130015	11	00	000	002	00	2001	Q431,954.00	Q466,874.00	Q75,936.26				
								<b>Q17,407,881.0</b>	<b>Q17,786,975.0</b>	<b>Q1,840,090.88</b>				

**Sección 2 - Características de la Población Beneficiada**

(G) Número Correlativo	(H) Población Beneficiada										
	(I) Sexo			(II) Edad			(J) Grupo Étnico				
	Mujeres	Hombres	Total	13-18 Años (Jóvenes Adolescentes)	Mayores de 18 hasta 30 años (Jóvenes)	Total	Maya	Xinca	Garifuna	Otro	Total
1	2,038	2,200	4,238		4,238	4,238				4,238	4,238
	1,200	1,300	2,500		2,500	2,500				2,500	2,500
	838	900	1,738		1,738	1,738				1,738	1,738

00000026

Plantilla de Clasificador Temático 1  
Enfoque de Género

(A) Entidad MINISTERIO DE CULTURA Y DEPORTES / DIRECCIÓN GENERAL DE LAS ARTES/DIRECCION DE FORMACIÓN ARTÍSTICA

(B) Fecha MARZO

Sección 1: Estructura Presupuestaria

(C) Número Correlativo	(D) Estructura Programática							(E) Ejecución Financiera			(F) Metas			
	ENTIDAD	PG	SPG	PY	ACT	OB	UBG	(E1) Aprobado	(E2) Vigente	(E3) Ejecutado	(F1) Programada Inicial	(F2) Vigente Anual	(F3) Ejecutada Acumulada	(F4) Nombre del Producto
1		11	00	000	002	00	0101	Q9,727,483.00	Q10,116,361.00	Q1,311,457.89	7,763	10,350	6,200	Personas inscritas en las diferentes disciplinas del arte
	11130015													
2	11130015	11	00	000	002	00	0404	Q494,246.00	Q528,371.00	Q111,281.50				
3	11130015	11	00	000	002	00	0501	Q555,386.00	Q561,950.00	Q96,010.00				
4	11130015	11	00	000	002	00	0701	Q990,900.00	Q952,778.00	Q165,879.00				
5	11130015	11	00	000	002	00	0901	Q1,296,779.00	Q1,389,648.00	Q250,636.52				
6	11130015	11	00	000	002	00	1001	Q270,846.00	Q261,246.00	Q48,798.00				
7	11130015	11	00	000	002	00	1202	Q503,309.00	Q566,609.00	Q114,954.38				
8	11130015	11	00	000	002	00	1301	Q418,305.00	Q448,174.00	Q84,375.75				
9	11130015	11	00	000	002	00	1309	Q576,744.00	Q635,280.00	Q125,067.00				
10	11130015	11	00	000	002	00	1324	Q488,462.00	Q605,910.00	Q111,924.00				
11	11130015	11	00	000	002	00	1406	Q339,536.00	Q366,130.00	Q63,315.00				
12	11130015	11	00	000	002	00	1601	Q592,756.00	Q568,876.00	Q92,439.88				
13	11130015	11	00	000	002	00	1701	Q274,944.00	Q355,944.00	Q67,524.00				
14	11130015	11	00	000	002	00	1801	Q445,230.00	Q350,156.00	Q53,892.00				
15	11130015	11	00	000	002	00	2001	Q431,554.00	Q537,200.00	Q108,591.76				
								17,407,881.00	18,244,625.00	Q2,806,146.60				

Sección 2: Características de la Población Beneficiada

(C) Número Correlativo	(H) Sexo			(I) Edad				(J) Grupo Étnico					
	Mujeres	Hombres	Total	0 hasta Menores de 13 años (Niñez)	13 hasta 30 años (Juventud)	Mayores de 30 hasta 60 años (Adultos)	Mayores de 60 años (Tercera Edad)	Total	Maya	Xinca	Garífuna	Otro	Total

Plantilla de Clasificador Temático 2  
Pueblos Indígenas

(A) Entidad MINISTERIO DE CULTURA Y DEPORTES / DIRECCIÓN GENERAL DE LAS ARTES/DIRECCION DE FORMACIÓN ARTÍSTICA

(B) Fecha MARZO

Sección 1 - Estructura Presupuestaria

(C) Número Correlativo	(D) Estructura Programática							(E) Ejecución Financiera			(F) Metas			
	ENTIDAD	PG	SPG	PY	ACT	OB	UBG	(E1) Aprobado	(E2) Vigente	(E3) Ejecutado	(F1) Programada Inicial	(F2) Vigente Anual	(F3) Ejecutada Acumulada	(F4) Nombre del Producto
1	11130015	11	00	000	002	00	0101	Q9,727,483.00	Q10,116,361.00	Q1,311,457.89	7,763	10,350	6,200	Personas inscritas en las diferentes disciplinas del arte
2	11130015	11	00	000	002	00	0404	Q494,246.00	Q528,371.00	Q111,281.50				
3	11130015	11	00	000	002	00	0501	Q555,386.00	Q561,950.00	Q96,010.00				
4	11130015	11	00	000	002	00	0701	Q990,900.00	Q952,770.00	Q165,079.00				
5	11130015	11	00	000	002	00	0901	Q1,296,779.00	Q1,389,648.00	Q250,636.52				
6	11130015	11	00	000	002	00	1001	Q270,846.00	Q261,246.00	Q48,798.00				
7	11130015	11	00	000	002	00	1202	Q503,309.00	Q566,609.00	Q114,954.38				
8	11130015	11	00	000	002	00	1301	Q418,306.00	Q448,174.00	Q84,375.75				
9	11130015	11	00	000	002	00	1309	Q576,744.00	Q635,280.00	Q125,067.00				
10	11130015	11	00	000	002	00	1324	Q488,462.00	Q605,910.00	Q111,924.00				
11	11130015	11	00	000	002	00	1406	Q339,536.00	Q366,130.00	Q63,315.00				
12	11130015	11	00	000	002	00	1601	Q593,756.00	Q568,876.00	Q92,439.88				
13	11130015	11	00	000	002	00	1701	Q274,944.00	Q355,944.00	Q67,524.00				
14	11130015	11	00	000	002	00	1801	Q445,230.00	Q350,156.00	Q53,892.00				
15	11130015	11	00	000	002	00	2001	Q431,954.00	Q537,200.00	Q108,591.76				
								17,407,881.00	18,244,625.00	Q2,806,146.68				

Sección 2 - Características de la Población Beneficiada

(G) Número Correlativo	Población Beneficiada							(J) Grupo Étnico					
	(H) Sexo			(I) Edad				Total	Maya	Xinca	Garifuna	Dtro	Total
	Mujeres	Hombres	Total	0 hasta Menores de 13 años (Niñez)	13 hasta 30 años (Juventud)	Mayores de 30 hasta 60 años (Adultos)	Mayores de 60 años (Tercera Edad)						
1													

00000028

Plantilla de Clasificador Temático 4  
Educación

(A) Entidad MINISTERIO DE CULTURA Y DEPORTES / DIRECCIÓN GENERAL DE LAS ARTES/DIRECCION DE FORMACIÓN ARTÍSTICA

(B) Fecha MARZO

Sección 1 - Estructura Presupuestaria

(C) Número Correlativo	(D) Estructura Programática							(E) Ejecución Financiera			(F) Metas			
	ENTIDAD	PG	SPG	PY	ACT	OB	UBG	(E1) Aprobado	(E2) Vigente	(E3) Ejecutado	(F1) Programada Inicial	(F2) Vigente Anual	(F3) Ejecutada Acumulada	(F4) Nombre del Producto
1	11130015	11	00	000	002	00	0101	Q9,727,483.00	Q10,116,361.00	Q1,311,457.89	7,763	10,350	6,200	Personas inscritas en las diferentes disciplinas del arte
2	11130015	11	00	000	002	00	0404	Q494,246.00	Q528,371.00	Q111,281.50				
3	11130015	11	00	000	002	00	0501	Q555,386.00	Q561,950.00	Q96,010.00				
4	11130015	11	00	000	002	00	0701	Q990,900.00	Q952,770.00	Q165,879.00				
5	11130015	11	00	000	002	00	0901	Q1,296,779.00	Q1,389,648.00	Q250,636.52				
6	11130015	11	00	000	002	00	1001	Q270,846.00	Q261,246.00	Q48,798.00				
7	11130015	11	00	000	002	00	1202	Q503,309.00	Q566,609.00	Q114,954.38				
8	11130015	11	00	000	002	00	1301	Q418,306.00	Q448,174.00	Q84,375.75				
9	11130015	11	00	000	002	00	1309	Q576,744.00	Q635,280.00	Q125,067.00				
10	11130015	11	00	000	002	00	1324	Q488,462.00	Q605,910.00	Q111,924.00				
11	11130015	11	00	000	002	00	1406	Q339,536.00	Q366,130.00	Q63,315.00				
12	11130015	11	00	000	002	00	1601	Q593,756.00	Q568,876.00	Q92,439.88				
13	11130015	11	00	000	002	00	1701	Q274,944.00	Q355,944.00	Q67,524.00				
14	11130015	11	00	000	002	00	1801	Q445,230.00	Q350,156.00	Q53,892.00				
15	11130015	11	00	000	002	00	2001	Q431,954.00	Q537,200.00	Q108,591.76				
								17,407,881.00	18,244,625.00	Q2,806,146.68				

Sección 2 - Características de la Población Beneficiada

(G) Número Correlativo	Población Beneficiada												
	(H) Sexo			(I) Edad					(J) Grupo Étnico				
	Mujeres	Hombres	Total	0 hasta Menores de 13 años (Niñez)	13 hasta 30 años (Juventud)	Mayores de 30 hasta 60 años (Adultos)	Mayores de 60 años (Tercera Edad)	Total	Maya	Xinca	Garifuna	Otro	Total

Plantilla de Clasificador Temático 7  
Niñez

Sección 1 - Estructura Presupuestaria

(C) Número Correlativo	(D) Estructura Programática							(E) Ejecución Financiera			(F) Metas			
	ENTIDAD	PG	SPG	PY	ACT	OB	UBG	(E1) Aprobado	(E2) Vigente	(E3) Ejecutado	(F1) Programada Inicial	(F2) Vigente Anual	(F3) Ejecutada Acumulada	(F4) Nombre del Producto
1	11130015	11	00	000	002	00	0101	Q9,727,483.00	Q10,116,361.00	Q1,311,457.89	7,763	10,350	6,200	Personas inscritas en las diferentes disciplinas del arte
2	11130015	11	00	000	002	00	0404	Q494,246.00	Q528,371.00	Q111,281.50				
3	11130015	11	00	000	002	00	0501	Q555,386.00	Q561,950.00	Q96,010.00				
4	11130015	11	00	000	002	00	0701	Q990,900.00	Q952,770.00	Q165,879.00				
5	11130015	11	00	000	002	00	0901	Q1,296,779.00	Q1,389,648.00	Q250,636.52				
6	11130015	11	00	000	002	00	1001	Q270,846.00	Q261,246.00	Q48,798.00				
7	11130015	11	00	000	002	00	1202	Q503,309.00	Q566,609.00	Q114,954.38				
8	11130015	11	00	000	002	00	1301	Q418,306.00	Q448,174.00	Q84,375.75				
9	11130015	11	00	000	002	00	1309	Q576,744.00	Q635,280.00	Q125,067.00				
10	11130015	11	00	000	002	00	1324	Q488,462.00	Q605,910.00	Q111,924.00				
11	11130015	11	00	000	002	00	1406	Q339,536.00	Q366,130.00	Q63,315.00				
12	11130015	11	00	000	002	00	1601	Q593,756.00	Q568,876.00	Q92,439.88				
13	11130015	11	00	000	002	00	1701	Q274,944.00	Q355,944.00	Q67,524.00				
14	11130015	11	00	000	002	00	1801	Q445,230.00	Q350,156.00	Q53,892.00				
15	11130015	11	00	000	002	00	2001	Q431,954.00	Q537,200.00	Q108,591.76				
								17,407,881.00	18,244,625.00	Q2,806,146.68				

(G) Número Correlativo	Población Beneficiada											
	(H) Sexo			(I) Edad			(J) Grupo Étnico					
	Mujeres	Hombres	Total	0-5 Años	Mayores de 5 hasta Menores de 13 Años	Total	Maya	Xinca	Garifuna	Otro	Total	

2000000000

**Plantilla de Clasificador Temático 8  
Juventud**

(A) Entidad MINISTERIO DE CULTURA Y DEPORTES / DIRECCIÓN GENERAL DE LAS ARTES/DIRECCION DE FORMACIÓN ARTÍSTICA

(B) Fecha MARZO

**Sección 1 - Estructura Presupuestaria**

(C) Número Correlativo	(D) Estructura Programática							(E) Ejecución Financiera			(F) Metas			
	ENTIDAD	PG	SPG	PY	ACT	OB	UBG	(E1) Aprobado	(E2) Vigente	(E3) Ejecutado	(F1) Programada Inicial	(F2) Vigente Anual	(F3) Ejecutada Acumulada	(F4) Nombre del Producto
1	11130015	11	00	000	002	00	0101	Q9,727,483.00	Q10,116,361.00	Q1,311,457.89	7,763	10,350	6,200	Personas inscritas en las diferentes disciplinas del arte
2	11130015	11	00	000	002	00	0404	Q494,246.00	Q528,371.00	Q111,281.50				
3	11130015	11	00	000	002	00	0501	Q555,386.00	Q561,950.00	Q96,010.00				
4	11130015	11	00	000	002	00	0701	Q890,900.00	Q952,770.00	Q165,879.00				
5	11130015	11	00	000	002	00	0901	Q1,296,779.00	Q1,389,648.00	Q250,636.52				
6	11130015	11	00	000	002	00	1001	Q270,846.00	Q261,246.00	Q48,798.00				
7	11130015	11	00	000	002	00	1202	Q503,309.00	Q566,609.00	Q114,954.39				
8	11130015	11	00	000	002	00	1301	Q418,306.00	Q448,174.00	Q84,375.75				
9	11130015	11	00	000	002	00	1309	Q576,744.00	Q635,280.00	Q125,067.00				
10	11130015	11	00	000	002	00	1324	Q488,462.00	Q605,910.00	Q111,924.00				
11	11130015	11	00	000	002	00	1406	Q339,536.00	Q366,130.00	Q63,315.00				
12	11130015	11	00	000	002	00	1801	Q593,756.00	Q568,876.00	Q92,439.88				
13	11130015	11	00	000	002	00	1701	Q274,944.00	Q355,944.00	Q67,524.00				
14	11130015	11	00	000	002	00	1801	Q445,230.00	Q350,156.00	Q53,892.00				
15	11130015	11	00	000	002	00	2001	Q431,954.00	Q537,200.00	Q108,591.76				
								<b>17,407,881.00</b>	<b>18,244,625.00</b>	<b>Q2,806,146.68</b>				

**Sección 2 - Características de la Población Beneficiada**

(G) Número Correlativo	Población Beneficiada										
	(H) Sexo			(I) Edad			(J) Grupo Étnico				
	Mujeres	Hombres	Total	13-18 Años (Jóvenes Adolescentes)	Mayores de 18 hasta 30 años (Jóvenes)	Total	Maya	Xinca	Garífuna	Otro	Total



Plantilla de Clasificador Temático 1  
Enfoque de Género

(A) Entidad MINISTERIO DE CULTURA Y DEPORTES / DIRECCIÓN GENERAL DE LAS ARTES/DIRECCION DE FORMACIÓN ARTÍSTICA

(B) Fecha Abril

Sección 1 - Estructura Presupuestaria

(C) Número Correlativo	(D) Estructura Programática							(E) Ejecución Financiera			(F) Metas			
	ENTIDAD	PG	SPG	PY	ACT	OB	UBG	(E1) Aprobado	(E2) Vigente	(E3) Ejecutado	(F1) Programada Inicial	(F2) Vigente Anual	(F3) Ejecutada Acumulada	(F4) Nombre del Producto
1	11130015	11	00	000	002	00	0101	Q9,727,483.00	Q10,284,361.00	Q2,376,583.79	7,763	10,350	6,200	Personas inscritas en las diferentes disciplinas del arte.
2	11130015	11	00	000	002	00	0404	Q494,246.00	Q528,371.00	Q180,120.50				
3	11130015	11	00	000	002	00	0501	Q555,386.00	Q561,950.00	Q169,789.16				
4	11130015	11	00	000	002	00	0701	Q990,900.00	Q952,770.00	Q299,572.00				
5	11130015	11	00	000	002	00	0901	Q1,296,779.00	Q1,389,648.00	Q402,023.77				
6	11130015	11	00	000	002	00	1001	Q270,846.00	Q261,246.00	Q77,480.00				
7	11130015	11	00	000	002	00	1202	Q503,309.00	Q566,609.00	Q191,390.63				
8	11130015	11	00	000	002	00	1301	Q418,306.00	Q448,174.00	Q145,549.75				
9	11130015	11	00	000	002	00	1309	Q576,744.00	Q635,280.00	Q208,756.00				
10	11130015	11	00	000	002	00	1324	Q488,462.00	Q605,910.00	Q188,432.00				
11	11130015	11	00	000	002	00	1406	Q339,536.00	Q366,130.00	Q110,738.67				
12	11130015	11	00	000	002	00	1601	Q593,756.00	Q568,876.00	Q163,104.13				
13	11130015	11	00	000	002	00	1701	Q274,944.00	Q355,944.00	Q112,432.00				
14	11130015	11	00	000	002	00	1801	Q445,230.00	Q350,156.00	Q108,256.00				
15	11130015	11	00	000	002	00	2001	Q431,954.00	Q537,200.00	Q174,847.26				
								Q17,407,881.0	Q18,412,625.0	Q4,909,075.66				

Sección 2 - Características de la Población Beneficiada

(G) Número Correlativo	(H) Sexo			(I) Edad					(J) Grupo Étnico				
	Mujeres	Hombres	Total	0 hasta Menores de 13 años (Niñez)	13 hasta 30 años (Juventud)	Mayores de 30 hasta 60 años (Adultos)	Mayores de 60 años (Tercera Edad)	Total	Maya	Xinca	Garífuna	Otro	Total
1													

**Plantilla de Clasificador Temático 2  
Pueblos Indígenas**

(A) Entidad MINISTERIO DE CULTURA Y DEPORTES / DIRECCIÓN GENERAL DE LAS ARTES/DIRECCION DE FORMACIÓN ARTÍSTICA

(B) Fecha Abril

**Sección 1 - Estructura Presupuestaria**

(C) Número Correlativo	(D) Estructura Programática							(E) Ejecución Financiera			(F) Metas			
	ENTIDAD	PG	SPG	PY	ACT	OB	UBG	(E1) Aprobado	(E2) Vigente	(E3) Ejecutado	(F1) Programada Inicial	(F2) Vigente Anual	(F3) Ejecutada Acumulada	(F4) Nombre del Producto
1	11130015	11	00	000	002	00	0101	Q9,727,483.00	Q10,284,361.00	Q2,376,583.79	7,763	10,350	6,200	Personas inscritas en las diferentes disciplinas del arte
2	11130015	11	00	000	002	00	0404	Q494,246.00	Q528,371.00	Q180,120.50				
3	11130015	11	00	000	002	00	0501	Q555,386.00	Q561,950.00	Q169,789.16				
4	11130015	11	00	000	002	00	0701	Q990,900.00	Q952,770.00	Q299,572.00				
5	11130015	11	00	000	002	00	0901	Q1,296,779.00	Q1,389,648.00	Q402,923.77				
6	11130015	11	00	000	002	00	1001	Q270,846.00	Q261,246.00	Q77,480.00				
7	11130015	11	00	000	002	00	1202	Q503,309.00	Q566,609.00	Q191,390.63				
8	11130015	11	00	000	002	00	1301	Q418,306.00	Q448,174.00	Q145,549.75				
9	11130015	11	00	000	002	00	1309	Q576,744.00	Q635,280.00	Q208,756.00				
10	11130015	11	00	000	002	00	1324	Q488,462.00	Q605,910.00	Q188,432.00				
11	11130015	11	00	000	002	00	1406	Q339,536.00	Q366,130.00	Q110,738.67				
12	11130015	11	00	000	002	00	1601	Q593,756.00	Q568,876.00	Q163,104.13				
13	11130015	11	00	000	002	00	1701	Q274,944.00	Q355,944.00	Q112,432.00				
14	11130015	11	00	000	002	00	1801	Q445,230.00	Q350,156.00	Q108,256.00				
15	11130015	11	00	000	002	00	2001	Q431,954.00	Q537,200.00	Q174,847.26				
								<b>Q17,407,881.0</b>	<b>Q18,412,625.0</b>	<b>Q4,909,075.66</b>				

**Sección 2 - Características de la Población Beneficiada**

(G) Número Correlativo	Población Beneficiada								Grupo Étnico				
	(H) Sexo			(I) Edad					(J)				
	Mujeres	Hombres	Total	0 hasta Menores de 13 años (Niñez)	13 hasta 30 años (Juventud)	Mayores de 30 hasta 60 años (Adultos)	Mayores de 60 años (Tercera Edad)	Total	Maya	Xinca	Garífuna	Otro	Total
1													

00000033

Plantilla de Clasificador Temático 4  
Educación

(A) Entidad MINISTERIO DE CULTURA Y DEPORTES / DIRECCIÓN GENERAL DE LAS ARTES/DIRECCION DE FORMACIÓN ARTÍSTICA

(B) Fecha Abril

Sección 1 - Estructura Presupuestaria

(C) Número Correlativo	(D) Estructura Programática							(E) Ejecución Financiera			(F) Metas			
	ENTIDAD	PG	SPG	PY	ACT	OB	UBG	(E1) Aprobado	(E2) Vigente	(E3) Ejecutado	(F1) Programada Inicial	(F2) Vigente Anual	(F3) Ejecutada Acumulada	(F4) Nombre del Producto
1	11130015	11	00	000	002	00	0101	Q9,727,483.00	Q10,284,361.00	Q2,376,583.79	7,763	10,350	6,200	Personas Inscritas en las diferentes disciplinas del arte
2	11130015	11	00	000	002	00	0404	Q494,246.00	Q528,371.00	Q180,120.50				
3	11130015	11	00	000	002	00	0501	Q555,386.00	Q561,950.00	Q169,789.16				
4	11130015	11	00	000	002	00	0701	Q990,900.00	Q952,770.00	Q299,572.00				
5	11130015	11	00	000	002	00	0901	Q1,296,779.00	Q1,389,648.00	Q402,023.77				
6	11130015	11	00	000	002	00	1001	Q270,846.00	Q261,246.00	Q77,480.00				
7	11130015	11	00	000	002	00	1202	Q503,309.00	Q566,609.00	Q191,390.63				
8	11130015	11	00	000	002	00	1301	Q418,306.00	Q448,174.00	Q145,549.75				
9	11130015	11	00	000	002	00	1309	Q576,744.00	Q635,280.00	Q208,756.00				
10	11130015	11	00	000	002	00	1324	Q488,462.00	Q605,910.00	Q188,432.00				
11	11130015	11	00	000	002	00	1406	Q339,536.00	Q366,130.00	Q110,738.67				
12	11130015	11	00	000	002	00	1601	Q593,756.00	Q568,876.00	Q163,104.13				
13	11130015	11	00	000	002	00	1701	Q274,944.00	Q355,944.00	Q112,432.00				
14	11130015	11	00	000	002	00	1801	Q445,230.00	Q350,156.00	Q108,256.00				
15	11130015	11	00	000	002	00	2001	Q431,954.00	Q537,200.00	Q174,847.26				
								<b>Q17,407,881.0</b>	<b>Q18,412,625.0</b>	<b>Q4,909,075.66</b>				

Sección 2 - Características de la Población Beneficiada

(G) Número Correlativo	(H) Sexo			(I) Edad				(J) Grupo Étnico					
	Mujeres	Hombres	Total	0 hasta Menores de 13 años (Niñez)	13 hasta 30 años (Juventud)	Mayores de 30 hasta 60 años (Adultos)	Mayores de 60 años (Tercera Edad)	Total	Maya	Xinca	Garífuna	Otro	Total
1													

00000034

Plantilla de Clasificador Temático 7  
Niñez

(A) Entidad MINISTERIO DE CULTURA Y DEPORTES / DIRECCIÓN GENERAL DE LAS ARTES/DIRECCION DE FORMACIÓN ARTÍSTICA

(B) Fecha Abril

Sección 1 - Estructura Presupuestaria

(C) Número Correlativo	(D) Estructura Programática							(E) Ejecución Financiera			(F) Metas			
	ENTIDAD	PG	SPG	PY	ACT	OB	UBG	(E1) Aprobado	(E2) Vigente	(E3) Ejecutado	(F1) Programada Inicial	(F2) Vigente Anual	(F3) Ejecutada Acumulada	(F4) Nombre del Producto
1	11130015	11	00	000	002	00	0101	Q9,727,483.00	Q10,284,361.00	Q2,376,583.79	7,763	10,350	6,200	Personas inscritas en las diferentes disciplinas del arte
2	11130015	11	00	000	002	00	0404	Q494,246.00	Q528,371.00	Q180,120.50				
3	11130015	11	00	000	002	00	0501	Q555,386.00	Q561,950.00	Q169,789.16				
4	11130015	11	00	000	002	00	0701	Q990,908.00	Q952,770.00	Q299,572.00				
5	11130015	11	00	000	002	00	0901	Q1,296,779.00	Q1,389,648.00	Q402,023.77				
6	11130015	11	00	000	002	00	1001	Q270,846.00	Q261,246.00	Q77,480.00				
7	11130015	11	00	000	002	00	1202	Q503,309.00	Q566,609.00	Q191,390.63				
8	11130015	11	00	000	002	00	1301	Q418,306.00	Q448,174.00	Q145,549.75				
9	11130015	11	00	000	002	00	1309	Q576,744.00	Q635,280.00	Q208,756.00				
10	11130015	11	00	000	002	00	1324	Q488,462.00	Q605,910.00	Q188,432.00				
11	11130015	11	00	000	002	00	1406	Q339,536.00	Q366,130.00	Q110,738.67				
12	11130015	11	00	000	002	00	1601	Q593,756.00	Q568,876.00	Q163,104.13				
13	11130015	11	00	000	002	00	1701	Q274,944.00	Q355,944.00	Q112,432.00				
14	11130015	11	00	000	002	00	1801	Q445,230.00	Q350,156.00	Q108,256.00				
15	11130015	11	00	000	002	00	2001	Q431,954.00	Q537,200.00	Q174,847.26				
								<b>Q17,407,881.0</b>	<b>Q18,412,625.0</b>	<b>Q4,909,075.66</b>				

(G) Número Correlativo	Población Beneficiada										
	(H) Sexo			(I) Edad			(J) Grupo Étnico				
	Mujeres	Hombres	Total	0-5 Años	Mayores de 5 hasta Menores de 13 Años	Total	Maya	Xinca	Garifuna	Otro	Total
1											

00000035

**Plantilla de Clasificador Temático 8**  
**Juventud**

(A) Entidad MINISTERIO DE CULTURA Y DEPORTES / DIRECCIÓN GENERAL DE LAS ARTES/DIRECCION DE FORMACIÓN ARTÍSTICA

(B) Fecha Abril

**Sección 1 - Estructura Presupuestaria**

(C) Número Correlativo	(D) Estructura Programática							(E) Ejecución Financiera			(F) Metas			
	ENTIDAD	PG	SPG	PY	ACT	OB	UBG	(E1) Aprobado	(E2) Vigente	(E3) Ejecutado	(F1) Programada Inicial	(F2) Vigente Anual	(F3) Ejecutada Acumulada	(F4) Nombre del Producto
1	11130015	11	00	000	002	00	0101	Q9,727,483.00	Q10,284,361.00	Q2,376,583.79	7,763	10,350	6,200	Personas inscritas en las diferentes disciplinas del arte
2	11130015	11	00	000	002	00	0404	Q494,246.00	Q528,371.00	Q180,120.50				
3	11130015	11	00	000	002	00	0501	Q555,386.00	Q561,950.00	Q169,789.16				
4	11130015	11	00	000	002	00	0701	Q990,900.00	Q952,770.00	Q299,572.00				
5	11130015	11	00	000	002	00	0901	Q1,296,779.00	Q1,389,648.00	Q402,023.77				
6	11130015	11	00	000	002	00	1001	Q270,846.00	Q261,246.00	Q77,480.00				
7	11130015	11	00	000	002	00	1202	Q503,309.00	Q566,609.00	Q191,390.63				
8	11130015	11	00	000	002	00	1301	Q418,306.00	Q448,174.00	Q145,549.75				
9	11130015	11	00	000	002	00	1309	Q576,744.00	Q635,280.00	Q208,756.00				
10	11130015	11	00	000	002	00	1324	Q488,462.00	Q605,910.00	Q188,432.00				
11	11130015	11	00	000	002	00	1406	Q339,536.00	Q366,130.00	Q110,738.67				
12	11130015	11	00	000	002	00	1601	Q593,756.00	Q568,876.00	Q163,104.13				
13	11130015	11	00	000	002	00	1701	Q274,944.00	Q355,944.00	Q112,432.00				
14	11130015	11	00	000	002	00	1801	Q445,230.00	Q350,156.00	Q108,256.00				
15	11130015	11	00	000	002	00	2001	Q431,954.00	Q537,200.00	Q174,847.26				
								<b>Q17,407,881.00</b>	<b>Q18,412,625.00</b>	<b>Q4,909,075.66</b>				

**Sección 2 - Características de la Población Beneficiada**

(G) Número Correlativo	Población Beneficiada										
	(H) Sexo			(I) Edad			(J) Grupo Étnico				
	Mujeres	Hombres	Total	13-18 Años (Jóvenes Adolescentes)	Mayores de 18 hasta 30 años (Jóvenes)	Total	Maya	Xinca	Garífuna	Otro	Total
1											

**Plantilla de Clasificador Temático 1**  
**Enfoque de Género**

(A) Entidad MINISTERIO DE CULTURA Y DEPORTES / DIRECCIÓN GENERAL DE LAS ARTES/DIRECCION DE FORMACIÓN ARTÍSTICA

(B) Fecha Mayo

**Sección 1 - Estructura Presupuestaria**

(C) Número Correlativo	(D) Estructura Programática							(E) Ejecución Financiera			(F) Metas			
	ENTIDAD	PG	SPG	PY	ACT	OB	UBG	(E1) Aprobado	(E2) Vigente	(E3) Ejecutado	(F1) Programada Inicial	(F2) Vigente Anual	(F3) Ejecutada Acum/ada	(F4) Nombre del Producto
1	11130015	11	00	000	002	00	0101	Q9,727,483.00	Q9,590,561.00	Q3,013,105.01	7,763	10,350	6,200	Personas inscritis en las diferentes disciplinas del arte
2	11130015	11	00	000	002	00	0404	Q494,246.00	Q561,971.00	Q213,419.50				
3	11130015	11	00	000	002	00	0501	Q555,386.00	Q595,550.00	Q212,201.16				
4	11130015	11	00	000	002	00	0701	Q990,900.00	Q990,170.00	Q352,440.00				
5	11130015	11	00	000	002	00	0901	Q1,296,779.00	Q1,395,248.00	Q475,011.02				
6	11130015	11	00	000	002	00	1001	Q270,846.00	Q278,046.00	Q89,362.00				
7	11130015	11	00	000	002	00	1202	Q503,309.00	Q605,809.00	Q228,626.88				
8	11130015	11	00	000	002	00	1301	Q418,306.00	Q476,174.00	Q174,396.25				
9	11130015	11	00	000	002	00	1309	Q576,744.00	Q677,280.00	Q250,445.00				
10	11130015	11	00	000	002	00	1324	Q488,462.00	Q645,110.00	Q225,740.00				
11	11130015	11	00	000	002	00	1406	Q339,536.00	Q391,330.00	Q129,903.67				
12	11130015	11	00	000	002	00	1601	Q593,756.00	Q565,276.00	Q191,768.38				
13	11130015	11	00	000	002	00	1701	Q274,944.00	Q378,344.00	Q134,940.00				
14	11130015	11	00	000	002	00	1801	Q445,230.00	Q351,556.00	Q126,220.00				
15	11130015	11	00	000	002	00	2001	Q431,954.00	Q558,000.00	Q207,502.76				
								17,407,881.00	18,060,425.00	Q6,025,081.63				

**Sección 2 - Características de la Población Beneficiada**

(C) Número Correlativo	(H) Sexo			(I) Edad					(J) Grupo Étnico				
	Mujeres	Hombres	Total	0 hasta Menores de 13 años (Niñez)	13 hasta 30 años (Juventud)	Mayores de 30 hasta 60 años (Adultos)	Mayores de 60 años (Tercera Edad)	Total	Maya	Xinca	Garífuna	Otro	Total

**Pantilla de Clasificador Temático 2**  
**Pueblos Indígenas**

(A) Entidad MINISTERIO DE CULTURA Y DEPORTES / DIRECCIÓN GENERAL DE LAS ARTES/DIRECCION DE FORMACIÓN ARTÍSTICA

(B) Fecha Mayo

**Sección 1 - Estructura Presupuestaria**

(C) Número Correlativo	(D) Estructura Programática							(E) Ejecución Financiera			(F) Metas			
	ENTIDAD	PG	SPG	PY	ACT	OB	UBO	(E1) Aprobado	(E2) Vigente	(E3) Ejecutado	(F1) Programada Inicial	(F2) Vigente Anual	(F3) Ejecutada Acumulada	(F4) Nombre del Producto
1	11130015	11	00	000	002	00	0101	Q9,727,483.00	Q9,590,561.00	Q3,013,105.01	7,763	10,350	6,200	Personas inscritas en las diferentes disciplinas del arte
2	11130015	11	00	000	002	00	0404	Q494,246.00	Q561,971.00	Q213,419.50				
3	11130015	11	00	000	002	00	0501	Q555,386.00	Q595,550.00	Q212,201.16				
4	11130015	11	00	000	002	00	0701	Q990,900.00	Q990,170.00	Q352,440.00				
5	11130015	11	00	000	002	00	0901	Q1,296,779.00	Q1,395,248.00	Q475,011.02				
6	11130015	11	00	000	002	00	1001	Q270,846.00	Q278,046.00	Q89,362.00				
7	11130015	11	00	000	002	00	1202	Q503,309.00	Q605,809.00	Q228,626.88				
8	11130015	11	00	000	002	00	1301	Q418,306.00	Q476,174.00	Q174,396.25				
9	11130015	11	00	000	002	00	1309	Q576,744.00	Q677,280.00	Q250,445.00				
10	11130015	11	00	000	002	00	1324	Q488,462.00	Q645,110.00	Q225,740.00				
11	11130015	11	00	000	002	00	1406	Q339,536.00	Q391,330.00	Q129,903.67				
12	11130015	11	00	000	002	00	1601	Q593,756.00	Q565,276.00	Q191,768.38				
13	11130015	11	00	000	002	00	1701	Q274,944.00	Q378,344.00	Q134,940.00				
14	11130015	11	00	000	002	00	1801	Q445,230.00	Q351,556.00	Q126,220.00				
15	11130015	11	00	000	002	00	2001	Q431,954.00	Q558,000.00	Q207,502.76				
								<b>17,407,881.00</b>	<b>18,060,425.00</b>	<b>Q6,025,081.63</b>				

**Sección 2 - Características de la Población Beneficiada**

(G) Número Correlativo	Población Beneficiada								Grupo Étnico				
	(H) Sexo			(I) Edad					(J)				
	Mujeres	Hombres	Total	0 hasta Menores de 13 años (Niñez)	13 hasta 30 años (Juventud)	Mayores de 30 hasta 60 años (Adultos)	Mayores de 60 años (Tercera Edad)	Total	Maya	Xinca	Garífuna	Otro	Total

00000038

**Plantilla de Clasificador Temático 4**  
**Educación**

(A) Entidad MINISTERIO DE CULTURA Y DEPORTES / DIRECCIÓN GENERAL DE LAS ARTES/DIRECCION DE FORMACIÓN ARTÍSTICA

(B) Fecha Mayo

**Sección 1 - Estructura Presupuestaria**

(C) Número Correlativo	(D) Estructura Programática							(E) Ejecución Financiera			(F) Metas			
	ENTIDAD	PG	SPG	PY	ACT	OB	UBG	(E1) Aprobado	(E2) Vigente	(E3) Ejecutado	(F1) Programada Inicial	(F2) Vigente Anual	(F3) Ejecutada Acumulada	(F4) Nombre del Producto
1	11130015	11	00	000	002	00	0101	Q9,727,483.00	Q9,590,561.00	Q3,013,105.01	7,763	10,350	6,200	Personas inscritas en las diferentes disciplinas del arte
2	11130015	11	00	000	002	00	0404	Q494,246.00	Q561,971.00	Q213,419.50				
3	11130015	11	00	000	002	00	0501	Q555,386.00	Q595,550.00	Q212,201.16				
4	11130015	11	00	000	002	00	0701	Q990,900.00	Q990,170.00	Q352,440.00				
5	11130015	11	00	000	002	00	0801	Q1,296,779.00	Q1,395,248.00	Q475,011.02				
6	11130015	11	00	000	002	00	1001	Q270,846.00	Q278,046.00	Q89,362.00				
7	11130015	11	00	000	002	00	1202	Q503,309.00	Q605,809.00	Q228,626.88				
8	11130015	11	00	000	002	00	1301	Q418,306.00	Q476,174.00	Q174,396.25				
9	11130015	11	00	000	002	00	1309	Q576,744.00	Q677,280.00	Q250,445.00				
10	11130015	11	00	000	002	00	1324	Q488,462.00	Q645,110.00	Q225,740.00				
11	11130015	11	00	000	002	00	1406	Q339,536.00	Q391,330.00	Q129,903.67				
12	11130015	11	00	000	002	00	1601	Q593,756.00	Q565,276.00	Q191,768.38				
13	11130015	11	00	000	002	00	1701	Q274,944.00	Q378,344.00	Q134,940.00				
14	11130015	11	00	000	002	00	1801	Q445,230.00	Q351,556.00	Q126,220.00				
15	11130015	11	00	000	002	00	2001	Q431,954.00	Q558,000.00	Q207,502.76				
								<b>17,407,881.00</b>	<b>18,060,425.00</b>	<b>Q6,025,081.63</b>				

**Sección 2 - Características de la Población Beneficiada**

(G) Número Correlativo	Población Beneficiada			(1) Edad				(2) Grupo Étnico					
	(1) Sexo		Total	0 hasta Menores de 13 años (Niñez)	13 hasta 30 años (Juventud)	Mayores de 30 hasta 60 años (Adultos)	Mayores de 60 años (Tercera Edad)	Total	Maya	Xinca	Garífuna	Otro	Total
	Mujeres	Hombres											

0000039



Plantilla de Clasificador Temático 7  
Niñez

(A) Entidad MINISTERIO DE CULTURA Y DEPORTES / DIRECCIÓN GENERAL DE LAS ARTES/DIRECCION DE FORMACIÓN ARTÍSTICA

(B) Fecha Mayo

Sección 1 - Estructura Presupuestaria

(C) Número Correlativo	(D) Estructura Programática							(E) Ejecución Financiera			(F) Metas			
	ENTIDAD	PG	SPG	PY	ACT	OB	UBG	(E1) Aprobado	(E2) Vigente	(E3) Ejecutado	(F1) Programada Inicial	(F2) Vigente Anual	(F3) Ejecutada Acumulada	(F4) Nombre del Producto
1		11	00	000	002	00	0101	Q9,727,483.00	Q9,590,561.00	Q3,013,105.01	7,763	10,350	6,200	Personas Inscritas en las disciplinas del arte
	11130015													
2	11130015	11	00	000	002	00	0404	Q494,246.00	Q561,971.00	Q213,419.50				
3	11130015	11	00	000	002	00	0501	Q555,386.00	Q595,550.00	Q212,201.16				
4	11130015	11	00	000	002	00	0701	Q990,900.00	Q990,170.00	Q352,440.00				
5	11130015	11	00	000	002	00	0901	Q1,296,779.00	Q1,395,248.00	Q475,011.02				
6	11130015	11	00	000	002	00	1001	Q270,846.00	Q278,046.00	Q89,362.00				
7	11130015	11	00	000	002	00	1202	Q503,309.00	Q605,809.00	Q228,626.88				
8	11130015	11	00	000	002	00	1301	Q418,306.00	Q476,174.00	Q174,396.25				
9	11130015	11	00	000	002	00	1309	Q576,744.00	Q677,280.00	Q250,445.00				
10	11130015	11	00	000	002	00	1324	Q488,462.00	Q645,110.00	Q225,740.00				
11	11130015	11	00	000	002	00	1406	Q339,536.00	Q391,330.00	Q129,903.67				
12	11130015	11	00	000	002	00	1601	Q593,756.00	Q565,276.00	Q191,768.38				
13	11130015	11	00	000	002	00	1701	Q274,944.00	Q378,344.00	Q134,940.00				
14	11130015	11	00	000	002	00	1801	Q445,230.00	Q351,556.00	Q126,220.00				
15	11130015	11	00	000	002	00	2001	Q431,954.00	Q558,000.00	Q207,502.76				
								<b>17,407,881.00</b>	<b>18,060,425.00</b>	<b>Q6,025,081.63</b>				

(G) Número Correlativo	Población Beneficiada											
	(H) Sexo			(I) Edad			(J) Grupo Étnico					
	Mujeres	Hombres	Total	0-5 Años	Mayores de 5 hasta Menores de 13 Años	Total	Maya	Xinca	Garifuna	Otro	Total	

00000040

Plantilla de Clasificador Temático 8  
Juventud

(A) Entidad MINISTERIO DE CULTURA Y DEPORTES / DIRECCIÓN GENERAL DE LAS ARTES/DIRECCION DE FORMACIÓN ARTÍSTICA

(B) Fecha Mayo

**Sección 1 - Estructura Presupuestaria**

(C) Número Correlativo	(D) Estructura Programática							(E) Ejecución Financiera			(F) Metas			
	ENTIDAD	PG	SPG	PY	ACT	OB	UBG	(E1) Aprobado	(E2) Vigente	(E3) Ejecutado	(F1) Programada Inicial	(F2) Vigente Anual	(F3) Ejecutada Acumulada	(F4) Nombre del Producto
1	11130015	11	00	000	002	00	0101	Q9,727,483.00	Q9,590,561.00	Q3,013,105.01	7.763	10,350	6,200	Personas inscritas en las diferentes disciplinas del arte
2	11130015	11	00	000	002	00	0404	Q494,246.00	Q561,971.00	Q213,419.50				
3	11130015	11	00	000	002	00	0501	Q555,386.00	Q595,550.00	Q212,201.16				
4	11130015	11	00	000	002	00	0701	Q990,900.00	Q990,170.00	Q352,440.00				
5	11130015	11	00	000	002	00	0901	Q1,296,779.00	Q1,395,248.00	Q475,011.02				
6	11130015	11	00	000	002	00	1001	Q270,846.00	Q278,046.00	Q89,362.00				
7	11130015	11	00	000	002	00	1202	Q503,309.00	Q605,809.00	Q228,626.88				
8	11130015	11	00	000	002	00	1301	Q418,306.00	Q476,174.00	Q174,396.25				
9	11130015	11	00	000	002	00	1309	Q576,744.00	Q677,280.00	Q250,445.00				
10	11130015	11	00	000	002	00	1324	Q488,462.00	Q645,110.00	Q225,740.00				
11	11130015	11	00	000	002	00	1406	Q339,536.00	Q391,330.00	Q129,903.67				
12	11130015	11	00	000	002	00	1601	Q593,756.00	Q565,276.00	Q191,768.38				
13	11130015	11	00	000	002	00	1701	Q274,944.00	Q378,344.00	Q134,940.00				
14	11130015	11	00	000	002	00	1801	Q445,230.00	Q351,556.00	Q126,220.00				
15	11130015	11	00	000	002	00	2001	Q431,954.00	Q558,000.00	Q207,502.76				
								<b>17,407,881.00</b>	<b>18,060,425.00</b>	<b>Q6,025,081.63</b>				

**Sección 2 - Características de la Población Beneficiada**

(G) Número Correlativo	Población Beneficiada										
	(H) Sexo			(I) Edad			(J) Grupo Étnico				
	Mujeres	Hombres	Total	13-18 Años (Jóvenes Adolescentes)	Mayores de 18 hasta 30 años (Jóvenes)	Total	Maya	Xinca	Garífuna	Otro	Total

00000041

Plantilla de Clasificador Temático 1  
Enfoque de Género

(A) Entidad MINISTERIO DE CULTURA Y DEPORTES / DIRECCIÓN GENERAL DE LAS ARTES

(B) Fecha JUNIO DEL 2016

Sección 1 - Estructura Presupuestaria

(C) Número Correlativo	(D) Estructura Programática							(E) Ejecución Financiera			(F) Metas			
	ENTIDAD	PG	SPG	PY	ACT	OB	UBG	(E1) Aprobado	(E2) Vigente	(E3) Ejecutado	(F1) Programada Inicial	(F2) Vigente Anual	(F3) Ejecutada Acumulada	(F4) Nombre del Producto
1	11130015	11	00	000	002	00	0101	Q9,727,483.00	Q9,540,245.00	Q3,596,288.53	7,763	10,350	7356	Personas inscritas en las diferentes disciplinas del arte
2	11130015	11	00	000	002	00	0404	Q494,246.00	Q561,971.00	Q247,657.21				
3	11130015	11	00	000	002	00	0501	Q555,386.00	Q595,550.00	Q247,900.00				
4	11130015	11	00	000	002	00	0701	Q990,900.00	Q990,170.00	Q413,581.85				
5	11130015	11	00	000	002	00	0901	Q1,296,779.00	Q1,387,940.00	Q547,998.27				
6	11130015	11	00	000	002	00	1001	Q270,846.00	Q278,046.00	Q101,244.00				
7	11130015	11	00	000	002	00	1202	Q503,309.00	Q605,809.00	Q265,863.13				
8	11130015	11	00	000	002	00	1301	Q418,306.00	Q476,174.00	Q203,242.75				
9	11130015	11	00	000	002	00	1309	Q576,744.00	Q677,280.00	Q292,134.00				
10	11130015	11	00	000	002	00	1324	Q488,462.00	Q645,110.00	Q273,194.99				
11	11130015	11	00	000	002	00	1406	Q339,536.00	Q391,330.00	Q149,068.67				
12	11130015	11	00	000	002	00	1601	Q593,756.00	Q557,967.00	Q220,432.63				
13	11130015	11	00	000	002	00	1701	Q274,944.00	Q378,344.00	Q157,448.00				
14	11130015	11	00	000	002	00	1801	Q445,230.00	Q351,556.00	Q144,184.00				
15	11130015	11	00	000	002	00	2001	Q431,954.00	Q558,000.00	Q240,158.26				
								Q17,407,881.00	Q17,995,492.00	Q7,100,396.29				

Sección 2 - Características de la Población Beneficiada

(C) Número Correlativo	Población Beneficiada			(I) Edad				(I) Grupo Étnico					
	(H) Sexo			0 hasta Menores de 13 años (Niñez)	13 hasta 30 años (Juventud)	Mayores de 30 hasta 60 años (Adultos)	Mayores de 60 años (Tercera Edad)	Total	Maya	Xinca	Garífuna	Otro	Total
	Mujeres	Hombres	Total										
1	395	761	1,156	140	562	454		1,156	188			968	1,156
	245	490	735	60	445	230		735	50			685	735
	150	271	421	80	117	224		421	138			283	421

Plantilla de Clasificador Temático 2  
Pueblos Indígenas

(A) Entidad MINISTERIO DE CULTURA Y DEPORTES / DIRECCIÓN GENERAL DE LAS ARTES

(B) Fecha JUNIO DEL 2016

Sección 1: Estructura Presupuestaria

(C) Número Correlativo	(D) Estructura Programática							(E) Ejecución Financiera			(F) Metas			
	ENTIDAD	PG	SPG	PY	ACT	OB	UBG	(E1) Aprobado	(E2) Vigente	(E3) Ejecutado	(F1) Programada Inicial	(F2) Vigente Anual	(F3) Ejecutada Acumulada	(F4) Nombre del Producto
1	11130015	11	00	000	002	00	0101	Q9,727,483.00	Q9,540,245.00	Q3,596,288.53	7,763	10,350	7356	Personas inscritas en las diferentes disciplinas del arte
2	11130015	11	00	000	002	00	0404	Q494,246.00	Q561,971.00	Q247,657.21				
3	11130015	11	00	000	002	00	0501	Q555,306.00	Q595,550.00	Q247,900.00				
4	11130015	11	00	000	002	00	0701	Q990,900.00	Q990,170.00	Q413,581.85				
5	11130015	11	00	000	002	00	0901	Q1,296,779.00	Q1,387,940.00	Q547,998.27				
6	11130015	11	00	000	002	00	1001	Q270,846.00	Q278,046.00	Q101,244.00				
7	11130015	11	00	000	002	00	1202	Q503,309.00	Q605,809.00	Q265,863.13				
8	11130015	11	00	000	002	00	1301	Q418,306.00	Q476,174.00	Q203,242.75				
9	11130015	11	00	000	002	00	1309	Q576,744.00	Q677,280.00	Q292,134.00				
10	11130015	11	00	000	002	00	1324	Q488,462.00	Q645,110.00	Q273,194.99				
11	11130015	11	00	000	002	00	1406	Q339,536.00	Q391,330.00	Q149,068.67				
12	11130015	11	00	000	002	00	1601	Q593,756.00	Q557,967.00	Q220,432.63				
13	11130015	11	00	000	002	00	1701	Q274,944.00	Q378,344.00	Q157,448.00				
14	11130015	11	00	000	002	00	1801	Q445,230.00	Q351,556.00	Q144,184.00				
15	11130015	11	00	000	002	00	2001	Q431,954.00	Q558,000.00	Q240,158.26				
								Q17,407,881.00	Q17,995,492.00	Q7,100,396.29				

Sección 2: Características de la Población Beneficiada

Población Beneficiada													
(G) Número	(H) Sexo			(I) Edad				(J) Grupo Étnico					
	Mujeres	Hombres	Total	0 hasta Menores de 13 años (Niñez)	13 hasta 30 años (Juventud)	Mayores de 30 hasta 60 años (Adultos)	Mayores de 60 años (Tercera Edad)	Total	Maya	Xinca	Garífuna	Otro	Total
1	395	761	1,156	140	562	454		1,156	188			968	1,156
	245	490	735	60	445	230		735	50			685	735
	150	271	421	80	117	224		421	138			283	421

Plantilla de Clasificador Temático 4  
Educación

(A) Entidad MINISTERIO DE CULTURA Y DEPORTES / DIRECCIÓN GENERAL DE LAS ARTES

(B) Fecha JUNIO

Sección 1 - Estructura Presupuestaria

(C) Número Correlativo	(D) Estructura Programática							(E) Ejecución Financiera			(F) Metas			
	ENTIDAD	PG	SPG	PY	ACT	OR	UBG	(E1) Aprobado	(E2) Vigente	(E3) Ejecutado	(F1) Programada Inicial	(F2) Vigente Anual	(F3) Ejecutada Acumulada	(F4) Nombre del Producto
1	11130015	11	00	000	002	00	0101	Q9,727,483.00	Q9,540,245.00	Q3,596,288.53	7,763	10,350	7356	Personas inscritas en las diferentes disciplinas del arte
2	11130015	11	00	000	002	00	0404	Q494,246.00	Q561,971.00	Q247,657.21				
3	11130015	11	00	000	002	00	0501	Q555,386.00	Q595,550.00	Q247,900.00				
4	11130015	11	00	000	002	00	0701	Q990,900.00	Q990,170.00	Q413,581.85				
5	11130015	11	00	000	002	00	0901	Q1,296,779.00	Q1,387,940.00	Q547,998.27				
6	11130015	11	00	000	002	00	1001	Q270,846.00	Q278,046.00	Q101,244.00				
7	11130015	11	00	000	002	00	1202	Q503,309.00	Q605,809.00	Q265,863.13				
8	11130015	11	00	000	002	00	1301	Q418,306.00	Q476,174.00	Q203,242.75				
9	11130015	11	00	000	002	00	1309	Q576,744.00	Q677,280.00	Q292,134.00				
10	11130015	11	00	000	002	00	1324	Q488,462.00	Q645,110.00	Q273,194.99				
11	11130015	11	00	000	002	00	1406	Q339,536.00	Q391,330.00	Q149,068.67				
12	11130015	11	00	000	002	00	1601	Q593,756.00	Q557,967.00	Q220,432.63				
13	11130015	11	00	000	002	00	1701	Q274,944.00	Q378,344.00	Q157,448.00				
14	11130015	11	00	000	002	00	1801	Q445,230.00	Q351,556.00	Q144,184.00				
15	11130015	11	00	000	002	00	2001	Q431,954.00	Q550,000.00	Q240,158.26				
								Q17,407,881.00	Q17,995,492.00	Q7,100,396.29				

Sección 2 - Características de la Población Beneficiada

(G) Número Correlativo	Población Beneficiada			(I) Edad					(J) Grupo Étnico				
	(H) Sexo			0 hasta Menores de 13 años (Niñez)	13 hasta 30 años (Juventud)	Mayores de 30 hasta 60 años (Adultos)	Mayores de 60 años (Tercera Edad)	Total	Maya	Xinca	Garífuna	Otro	Total
	Mujeres	Hombres	Total										
1	395	761	1,156	140	562	454		1,156	188			968	1,156
	245	490	735	60	445	230		735	50			685	735
	150	271	421	80	117	224		421	138			283	421

00000044

Plantilla de Clasificador Temático 7  
Niñez

(A) Entidad MINISTERIO DE CULTURA Y DEPORTES / DIRECCIÓN GENERAL DE LAS ARTES

(B) Fecha JUNIO

Sección 1 - Estructura Presupuestaria

(C) Número Correlativo	(D) Estructura Programática							(E) Ejecución Financiera			(F) Metas			
	ENTIDAD	PG	SPG	PY	ACT	OB	UBG	(E1) Aprobado	(E2) Vigente	(E3) Ejecutado	(F1) Programada Inicial	(F2) Vigente Anual	(F3) Ejecutada Acumulada	(F4) Nombre del Producto
1	11130015	11	00	000	002	00	0101	Q9,727,483.00	Q9,540,245.00	Q3,596,288.53	7,763	10,350	7356	Personas inscritas en las diferentes disciplinas del arte.
2	11130015	11	00	000	002	00	0404	Q494,246.00	Q561,971.00	Q247,657.21				
3	11130015	11	00	000	002	00	0501	Q555,386.00	Q595,550.00	Q247,900.00				
4	11130015	11	00	000	002	00	0701	Q990,900.00	Q990,170.00	Q413,581.85				
5	11130015	11	00	000	002	00	0901	Q1,296,779.00	Q1,387,940.00	Q547,998.27				
6	11130015	11	00	000	002	00	1001	Q270,846.00	Q278,046.00	Q101,244.00				
7	11130015	11	00	000	002	00	1202	Q503,309.00	Q605,809.00	Q265,863.13				
8	11130015	11	00	000	002	00	1301	Q418,306.00	Q476,174.00	Q203,242.75				
9	11130015	11	00	000	002	00	1309	Q576,744.00	Q677,280.00	Q292,134.00				
10	11130015	11	00	000	002	00	1324	Q488,462.00	Q645,110.00	Q273,194.99				
11	11130015	11	00	000	002	00	1406	Q339,536.00	Q391,330.00	Q149,068.67				
12	11130015	11	00	000	002	00	1601	Q593,756.00	Q557,967.00	Q220,432.63				
13	11130015	11	00	000	002	00	1701	Q274,944.00	Q378,344.00	Q157,448.00				
14	11130015	11	00	000	002	00	1801	Q445,230.00	Q351,556.00	Q144,184.00				
15	11130015	11	00	000	002	00	2001	Q431,954.00	Q558,000.00	Q240,158.26				
								Q17,407,881.00	Q17,995,492.00	Q7,100,396.29				

Población Beneficiada

(G) Número Correlativo	(H) Sexo			(I) Edad			(J) Grupo Étnico				
	Mujeres	Hombres	Total	0-5 Años	Mayores de 5 hasta Menores de 13 Años	Total	Maya	Xinca	Garífuna	Otro	Total
1	345	427	772		772	772				772	772
	201	396	597		597	597				597	597
	144	31	175		175	175				175	175

60000045

Plantilla de Clasificador Temático 8  
Juventud

(A) Entidad MINISTERIO DE CULTURA Y DEPORTES / DIRECCIÓN GENERAL DE LAS ARTES

(B) Fecha JUNIO

Sección 1 - Estructura Presupuestaria

(C) Número Correlativo	(D) Estructura Programática							(E) Ejecución Financiera			(F) Metas			
	ENTIDAD	PG	SPG	PY	ACT	OB	UBG	{E1} Aprobado	{E2} Vigente	{E3} Ejecutado	{F1} Programada Inicial	{F2} Vigente Anual	{F3} Ejecutada Acumulada	{F4} Nombre del Producto
1	11130015	11	00	000	002	00	0101	Q9,727,483.00	Q9,540,245.00	Q3,596,288.53	7,763	10,350	7356	Personas inscritas en las diferentes disciplinas del arte
2	11130015	11	00	000	002	00	0404	Q494,246.00	Q561,971.00	Q247,657.21				
3	11130015	11	00	000	002	00	0501	Q555,386.00	Q595,550.00	Q247,900.00				
4	11130015	11	00	000	002	00	0701	Q990,900.00	Q990,170.00	Q413,581.85				
5	11130015	11	00	000	002	00	0901	Q1,296,779.00	Q1,387,940.00	Q547,998.27				
6	11130015	11	00	000	002	00	1001	Q270,846.00	Q278,046.00	Q101,244.00				
7	11130015	11	00	000	002	00	1202	Q503,309.00	Q605,809.00	Q265,863.13				
8	11130015	11	00	000	002	00	1301	Q418,306.00	Q476,174.00	Q203,242.75				
9	11130015	11	00	000	002	00	1309	Q576,744.00	Q677,280.00	Q292,134.00				
10	11130015	11	00	000	002	00	1324	Q488,462.00	Q645,110.00	Q273,194.99				
11	11130015	11	00	000	002	00	1406	Q339,536.00	Q391,330.00	Q149,068.67				
12	11130015	11	00	000	002	00	1601	Q593,756.00	Q557,967.00	Q220,432.63				
13	11130015	11	00	000	002	00	1701	Q274,944.00	Q378,344.00	Q157,448.00				
14	11130015	11	00	000	002	00	1801	Q445,230.00	Q351,555.00	Q144,184.00				
15	11130015	11	00	000	002	00	2001	Q431,954.00	Q558,000.00	Q240,158.26				
								<b>Q17,407,881.00</b>	<b>Q17,995,492.00</b>	<b>Q7,100,396.29</b>				

Sección 2 - Características de la Población Beneficiada

(G) Número Correlativo	Población Beneficiada										
	(H) Sexo			(I) Edad			(J) Grupo Étnico				
	Mujeres	Hombres	Total	13-18 Años (jóvenes Adolescentes)	Mayores de 18 hasta 30 años (jóvenes)	Total	Maya	Xinca	Garífuna	Otro	Total
1	128	256	384		384	384				384	384
	71	125	196		196	196				196	2,662
	57	131	188		188	188				188	2,138

Plantilla de Clasificador Temático 1  
Enfoque de Género

(A) Entidad **MINISTERIO DE CULTURA Y DEPORTES / DIRECCIÓN GENERAL DE LAS ARTES/DIRECCIÓN DE FORMACIÓN ARTÍSTICA**  
 (B) Fecha **JULIO**

Sección 1 - Estructura Presupuestaria

(C) Número Correlativo	(D) Estructura Programática							(E) Ejecución Financiera			(F) Metas			
	ENTIDAD	PG	SPG	PV	ACT	OB	UBG	(E1) Aprobado	(E2) Vigente	(E3) Ejecutado	(F1) Programada Inicial	(F2) Vigente Anual	(F3) Ejecutada Acumulada	(F4) Nombre del Producto
1		11	00	000	002	00	0101	Q9,727,483.00	Q9,527,745.00	Q4,488,695.28	7,763	10,350	7356	Personas inscritas en las diferentes disciplinas del arte
	11130015													
2	11130015	11	00	000	002	00	0404	Q494,246.00	Q565,608.00	Q311,926.10				
3	11130015	11	00	000	002	00	0501	Q555,386.00	Q595,556.00	Q301,373.32				
4	11130015	11	00	000	002	00	0701	Q990,900.00	Q990,170.00	Q496,748.98				
5	11130015	11	00	000	002	00	0901	Q1,296,779.00	Q1,379,111.00	Q691,844.46				
6	11130015	11	00	000	002	00	1001	Q270,846.00	Q278,046.00	Q118,942.00				
7	11130015	11	00	000	002	00	1202	Q503,309.00	Q605,809.00	Q327,513.13				
8	11130015	11	00	000	002	00	1301	Q418,306.00	Q476,074.00	Q251,101.25				
9	11130015	11	00	000	002	00	1309	Q576,744.00	Q678,637.00	Q353,792.50				
10	11130015	11	00	000	002	00	1324	Q488,462.00	Q645,110.00	Q333,496.88				
11	11130015	11	00	000	002	00	1406	Q339,536.00	Q391,330.00	Q180,670.17				
12	11130015	11	00	000	002	00	1601	Q593,756.00	Q557,680.00	Q288,298.81				
13	11130015	11	00	000	002	00	1701	Q274,944.00	Q378,344.00	Q190,835.80				
14	11130015	11	00	000	002	00	1801	Q445,230.00	Q351,278.00	Q171,005.00				
15	11130015	11	00	000	002	00	2001	Q431,954.00	Q558,000.00	Q316,441.76				
								<b>Q17,407,881.00</b>	<b>Q17,978,492.00</b>	<b>Q8,822,677.84</b>				

Sección 2 - Características de la Población Beneficiada

(G) Número Correlativo	(H) Sexo			(I) Edad					(J) Grupo Étnico				
	Mujeres	Hombres	Total	0 hasta Menores de 13 años (Niñez)	13 hasta 30 años (Juventud)	Mayores de 30 hasta 60 años (Adultos)	Mayores de 60 años (Tercera Edad)	Total	Maya	Xinca	Garífuna	Otro	Total



Plantilla de Clasificador Temático 2  
Pueblos Indígenas

(A) Entidad MINISTERIO DE CULTURA Y DEPORTES / DIRECCIÓN GENERAL DE LAS ARTES/DIRECCIÓN DE FORMACIÓN ARTÍSTICA

(B) Fecha JULIO

Sección 1 - Estructura Presupuestaria

(C) Número Correlativo	(D) Estructura Programática							(E) Ejecución Financiera			(F) Metas			
	ENTIDAD	PG	SPG	PY	ACT	OB	UBG	(E1) Aprobado	(E2) Vigente	(E3) Ejecutado	(F1) Programada Inicial	(F2) Vigente Anual	(F3) Ejecutada Acumulada	(F4) Nombre del Producto
1	11130015	11	00	000	002	00	0101	Q9,727,483.00	Q9,527,745.00	Q4,488,695.28	7,763	10,350	7356	Personas inscritas en las diferentes disciplinas del arte
2	11130015	11	00	000	002	00	0404	Q494,246.00	Q565,608.00	Q311,920.10				
3	11130015	11	00	000	002	00	0501	Q555,386.00	Q395,550.00	Q301,373.32				
4	11130015	11	00	000	002	00	0701	Q990,900.00	Q990,170.00	Q496,748.98				
5	11130015	11	00	000	002	00	0901	Q1,296,779.00	Q1,379,111.00	Q691,844.46				
6	11130015	11	00	000	002	00	1001	Q270,846.00	Q278,046.00	Q118,942.00				
7	11130015	11	00	000	002	00	1202	Q503,309.00	Q605,809.00	Q327,513.13				
8	11130015	11	00	000	002	00	1301	Q418,306.00	Q476,074.00	Q251,101.25				
9	11130015	11	00	000	002	00	1309	Q576,744.00	Q678,637.00	Q353,792.50				
10	11130015	11	00	000	002	00	1324	Q488,462.00	Q645,110.00	Q333,496.88				
11	11130015	11	00	000	002	00	1406	Q339,536.00	Q391,330.00	Q180,670.17				
12	11130015	11	00	000	002	00	1601	Q593,756.00	Q557,680.00	Q288,298.01				
13	11130015	11	00	000	002	00	1701	Q274,944.00	Q378,344.00	Q190,835.00				
14	11130015	11	00	000	002	00	1801	Q445,230.00	Q351,278.00	Q171,005.00				
15	11130015	11	00	000	002	00	2001	Q431,954.00	Q558,000.00	Q316,441.76				
								Q17,407,881.00	Q17,978,492.00	Q8,822,677.84				

Sección 2 - Características de la Población Beneficiada

Población Beneficiada													
(G) Número	(H) Sexo			(I) Edad				(J) Grupo Étnico					
	Mujeres	Hombres	Total	0 hasta Menores de 13 años (Niñez)	13 hasta 30 años (Juventud)	Mayores de 30 hasta 60 años (Adultos)	Mayores de 60 años (Tercera Edad)	Total	Maya	Xinca	Garífuna	Otro	Total

Plantilla de Clasificador Temático 4  
Educación

(A) Entidad MINISTERIO DE CULTURA Y DEPORTES / DIRECCIÓN GENERAL DE LAS ARTES/DIRECCIÓN DE FORMACIÓN ARTÍSTICA  
(B) Fecha JULIO

**Sección 1 - Estructura Presupuestaria**

(C) Número Correlativo	(D) Estructura Programática							(E) Ejecución Financiera			(F) Metas			
	ENTIDAD	PG	SPG	PY	ACT	OB	UBG	(E1) Aprobado	(E2) Vigente	(E3) Ejecutado	(F1) Programada Inicial	(F2) Vigente Anual	(F3) Ejecutada Acumulada	(F4) Nombre del Producto
1	11130015	11	00	000	002	00	0101	Q9,727,493.00	Q9,527,745.00	Q4,488,695.28	7,763	10,350	7356	Personas inscritas en las diferentes disciplinas del arte
2	11130015	11	00	000	002	00	0404	Q494,246.00	Q565,608.00	Q311,920.10				
3	11130015	11	00	000	002	00	0501	Q555,386.00	Q595,550.00	Q301,373.32				
4	11130015	11	00	000	002	00	0701	Q990,900.00	Q990,170.00	Q496,748.98				
5	11130015	11	00	000	002	00	0901	Q1,296,779.00	Q1,379,111.00	Q691,844.46				
6	11130015	11	00	000	002	00	1001	Q270,846.00	Q278,046.00	Q118,942.00				
7	11130015	11	00	000	002	00	1202	Q503,309.00	Q605,809.00	Q327,513.13				
8	11130015	11	00	000	002	00	1301	Q418,306.00	Q476,074.00	Q251,101.25				
9	11130015	11	00	000	002	00	1309	Q576,744.00	Q678,637.00	Q353,792.50				
10	11130015	11	00	000	002	00	1324	Q488,462.00	Q645,110.00	Q333,496.88				
11	11130015	11	00	000	002	00	1406	Q339,536.00	Q391,330.00	Q180,670.17				
12	11130015	11	00	000	002	00	1601	Q593,756.00	Q557,680.00	Q288,298.01				
13	11130015	11	00	000	002	00	1701	Q274,944.00	Q378,344.00	Q190,835.00				
14	11130015	11	00	000	002	00	1801	Q445,230.00	Q351,278.00	Q171,005.00				
15	11130015	11	00	000	002	00	2001	Q431,954.00	Q558,000.00	Q316,441.76				
								Q17,407,881.00	Q17,978,492.00	Q8,822,677.84				

**Sección 2 - Características de la Población Beneficiada**

(G) Número Correlativo	Población Beneficiada			(I) Edad				(J) Grupo Étnico					
	(H) Sexo			0 hasta Menores de 13 años (Niñez)	13 hasta 30 años (Juventud)	Mayores de 30 hasta 60 años (Adultos)	Mayores de 60 años (Tercera Edad)	Total	Maya	Xinca	Garífuna	Otro	Total
	Mujeres	Hombres	Total										

Plantilla de Clasificador Temático 7  
Niñez

(A) Entidad **MINISTERIO DE CULTURA Y DEPORTES / DIRECCIÓN GENERAL DE LAS ARTES/DIRECCIÓN DE FORMACIÓN ARTÍSTICA**  
(B) Fecha **JULIO**

Sección 1 - Estructura Presupuestaria

(C) Número Correlativo	(D) Estructura Programática							(E) Ejecución Financiera			(F) Metas			
	ENTIDAD	PG	SPG	PY	ACT	OB	UBG	{E1} Aprobado	{E2} Vigente	{E3} Ejecutado	{F1} Programada Inicial	{F2} Vigente Anual	{F3} Ejecutada Acumulada	{F4} Nombre del Producto
1	11130015	11	00	000	002	00	0101	Q9,727,483.00	Q9,527,745.00	Q4,488,695.28	7,763	10,350	7356	Personas inscritas en las diferentes disciplinas del arte
2	11130015	11	00	000	002	00	0404	Q494,246.00	Q565,606.00	Q311,920.10				
3	11130015	11	00	000	002	00	0501	Q555,386.00	Q595,550.00	Q301,373.32				
4	11130015	11	00	000	002	00	0701	Q990,900.00	Q990,170.00	Q496,748.98				
5	11130015	11	00	000	002	00	0901	Q1,296,779.00	Q1,379,111.00	Q691,844.46				
6	11130015	11	00	000	002	00	1001	Q270,846.00	Q278,046.00	Q118,942.00				
7	11130015	11	00	000	002	00	1202	Q503,309.00	Q605,809.00	Q327,513.13				
8	11130015	11	00	000	002	00	1301	Q418,306.00	Q476,074.00	Q251,101.25				
9	11130015	11	00	000	002	00	1309	Q576,744.00	Q678,637.00	Q353,792.50				
10	11130015	11	00	000	002	00	1324	Q488,462.00	Q645,110.00	Q333,496.88				
11	11130015	11	00	000	002	00	1406	Q339,536.00	Q391,330.00	Q180,670.17				
12	11130015	11	00	000	002	00	1601	Q593,756.00	Q557,680.00	Q288,298.01				
13	11130015	11	00	000	002	00	1701	Q274,944.00	Q378,344.00	Q198,835.00				
14	11130015	11	00	000	002	00	1801	Q445,230.00	Q351,278.00	Q171,005.00				
15	11130015	11	00	000	002	00	2001	Q431,954.00	Q558,000.00	Q316,441.76				
								Q17,407,881.00	Q17,978,492.00	Q8,822,677.84				

Población Beneficiada

(G) Número Correlativo	(H) Sexo			(I) Edad			(J) Grupo Étnico					
	Mujeres	Hombres	Total	0-5 Años	Mayores de 5 hasta Menores de 13 Años	Total	Maya	Xinca	Garífuna	Otro	Total	

00000050

Plantilla de Clasificador Temático 8  
Juventud

(A) Entidad MINISTERIO DE CULTURA Y DEPORTES / DIRECCIÓN GENERAL DE LAS ARTES/DIRECCIÓN DE FORMACIÓN ARTÍSTICA  
(B) Fecha JULIO

Sección 1 - Estructura Presupuestaria

(C) Número Correlativo	(D) Estructura Programática							(E) Ejecución Financiera			(F) Metas			
	ENTIDAD	PG	SPG	PY	ACT	OB	UBG	{E1} Aprobado	{E2} Vigente	{E3} Ejecutado	{F1} Programada Inicial	{F2} Vigente Anual	{F3} Ejecutada Acumulada	{F4} Nombre del Producto
1	11130015	11	00	000	002	00	0101	Q9,727,483.00	Q9,527,745.00	Q4,488,695.28	7,763	10,350	7356	Personas inscritas en las diferentes disciplinas del arte.
2	11130015	11	00	000	002	00	0404	Q494,246.00	Q565,608.00	Q311,920.10				
3	11130015	11	00	000	002	00	0501	Q555,386.00	Q595,550.00	Q301,373.32				
4	11130015	11	00	000	002	00	0701	Q990,900.00	Q990,170.00	Q496,748.98				
5	11130015	11	00	000	002	00	0901	Q1,296,779.00	Q1,379,111.00	Q691,844.46				
6	11130015	11	00	000	002	00	1001	Q270,846.00	Q278,046.00	Q118,942.00				
7	11130015	11	00	000	002	00	1202	Q503,309.00	Q605,809.00	Q327,513.13				
8	11130015	11	00	000	002	00	1301	Q418,306.00	Q476,074.00	Q251,101.25				
9	11130015	11	00	000	002	00	1309	Q576,744.00	Q678,637.00	Q353,792.50				
10	11130015	11	00	000	002	00	1324	Q488,462.00	Q645,110.00	Q333,496.88				
11	11130015	11	00	000	002	00	1406	Q339,536.00	Q391,330.00	Q180,670.17				
12	11130015	11	00	000	002	00	1601	Q593,756.00	Q557,680.00	Q288,298.01				
13	11130015	11	00	000	002	00	1701	Q274,944.00	Q378,344.00	Q190,835.00				
14	11130015	11	00	000	002	00	1801	Q445,230.00	Q351,278.00	Q171,005.00				
15	11130015	11	00	000	002	00	2001	Q431,954.00	Q558,099.00	Q316,441.76				
								Q17,407,881.00	Q17,978,492.00	Q8,822,677.84				

Sección 2 - Características de la Población Beneficiada:

(G) Número Correlativo	Población Beneficiada										
	(H) Sexo			(I) Edad			(J) Grupo Étnico				
	Mujeres	Hombres	Total	13-18 Años (Jóvenes Adolescentes)	Mayores de 18 hasta 30 años (Jóvenes)	Total	Maya	Xinca	Garifuna	Otro	Total

Plantilla de Clasificador Temático 1  
Enfoque de Género

(A) Entidad **MINISTERIO DE CULTURA Y DEPORTES / DIRECCIÓN GENERAL DE LAS ARTES/DIRECCIÓN DE FORMACIÓN ARTÍSTICA**

(B) Fecha **AGOSTO**

Sección 1 - Estructura Presupuestaria

(C) Número Correlativo	(D) Estructura Programática							(E) Ejecución Financiera			(F) Metas			
	ENTIDAD	PG	SPG	PY	ACT	OB	UBG	(E1) Aprobado	(E2) Vigente	(E3) Ejecutado	(F1) Programada Inicial	(F2) Vigente Anual	(F3) Ejecutada Acumulada	(F4) Nombre del Producto
1	11130015	11	00	000	002	00	0101	Q9,727,483.00	Q9,527,745.00	Q5,196,024.50	7,763	10,350	7356	Personas inscritas en las diferentes disciplinas del arte.
2	11130015	11	00	000	002	00	0404	Q494,246.00	Q565,608.00	Q367,619.10				
3	11130015	11	00	000	002	00	0501	Q555,386.00	Q595,550.00	Q365,496.36				
4	11130015	11	00	000	002	00	0701	Q990,900.00	Q990,170.00	Q614,134.98				
5	11130015	11	00	000	002	00	0901	Q1,296,779.00	Q1,379,111.00	Q814,831.71				
6	11130015	11	00	000	002	00	1001	Q270,846.00	Q278,046.00	Q144,824.00				
7	11130015	11	00	000	002	00	1202	Q503,309.00	Q605,809.00	Q401,149.38				
8	11130015	11	00	000	002	00	1301	Q418,306.00	Q476,074.00	Q305,147.75				
9	11130015	11	00	000	002	00	1309	Q576,744.00	Q678,637.00	Q434,329.50				
10	11130015	11	00	000	002	00	1324	Q488,462.00	Q645,110.00	Q414,174.88				
11	11130015	11	00	000	002	00	1406	Q339,536.00	Q391,330.00	Q222,235.17				
12	11130015	11	00	000	002	00	1601	Q593,756.00	Q557,680.00	Q339,968.51				
13	11130015	11	00	000	002	00	1701	Q274,944.00	Q378,344.00	Q235,743.00				
14	11130015	11	00	000	002	00	1801	Q445,230.00	Q351,278.00	Q211,369.00				
15	11130015	11	00	000	002	00	2001	Q431,954.00	Q558,000.00	Q363,097.26				
								<b>Q17,407,881.00</b>	<b>Q17,978,492.00</b>	<b>Q10,430,145.10</b>				

Sección 2 - Características de la Población Beneficiada

(G) Número Correlativo	(H) Sexo			(I) Edad				(J) Grupo Étnico					
	Mujeres	Hombres	Total	0 hasta Menores de 13 años (Niñez)	13 hasta 30 años (Juventud)	Mayores de 30 hasta 60 años (Adultos)	Mayores de 60 años (Tercera Edad)	Total	Maya	Xinca	Garífuna	Otro	Total

Plantilla de Clasificador Temático 2  
Pueblos Indígenas

(A) Entidad MINISTERIO DE CULTURA Y DEPORTES / DIRECCIÓN GENERAL DE LAS ARTES/DIRECCIÓN DE FORMACIÓN ARTÍSTICA

(B) Fecha AGOSTO

Sección 1 - Estructura Presupuestaria

(C) Número Correlativo	(D) Estructura Programática							(E) Ejecución Financiera			(F) Metas			
	ENTIDAD	PG	SPG	PY	ACT	OB	UBG	(E1) Aprobado	(E2) Vigente	(E3) Ejecutado	(F1) Programada Inicial	(F2) Vigente Anual	(F3) Ejecutada Acumulada	(F4) Nombre del Producto
1	11130015	11	00	000	002	00	0101	Q9,727,483.00	Q9,527,745.00	Q5,196,024.50	7,763	10,350	7356	Personas inscritas en las diferentes disciplinas del arte
2	11130015	11	00	000	002	00	0404	Q494,246.00	Q565,608.00	Q367,619.10				
3	11130015	11	00	000	002	00	0501	Q555,386.00	Q595,550.00	Q365,496.36				
4	11130015	11	00	000	002	00	0701	Q990,900.00	Q990,170.00	Q614,134.98				
5	11130015	11	00	000	002	00	0901	Q1,296,779.00	Q1,379,111.00	Q814,831.71				
6	11130015	11	00	000	002	00	1001	Q270,846.00	Q278,046.00	Q144,824.00				
7	11130015	11	00	000	002	00	1202	Q503,309.00	Q605,809.00	Q401,149.38				
8	11130015	11	00	000	002	00	1301	Q418,306.00	Q476,074.00	Q305,147.75				
9	11130015	11	00	000	002	00	1309	Q576,744.00	Q678,637.00	Q434,329.50				
10	11130015	11	00	000	002	00	1324	Q488,462.00	Q645,110.00	Q414,174.88				
11	11130015	11	00	000	002	00	1406	Q339,536.00	Q391,330.00	Q222,235.17				
12	11130015	11	00	000	002	00	1601	Q593,756.00	Q557,680.00	Q339,968.51				
13	11130015	11	00	000	002	00	1701	Q274,944.00	Q378,344.00	Q235,743.00				
14	11130015	11	00	000	002	00	1801	Q445,230.00	Q351,278.00	Q211,369.00				
15	11130015	11	00	000	002	00	2001	Q431,954.00	Q558,000.00	Q363,097.26				
								Q17,407,881.00	Q17,978,492.00	Q10,430,145.10				

Sección 2 - Características de la Población Beneficiada

Población Beneficiada		(I) Edad				(J) Grupo Étnico								
(C) Número	(H) Sexo	Total			0 hasta Menores de 13 años (Niñez)	13 hasta 30 años (Juventud)	Mayores de 30 hasta 60 años (Adultos)	Mayores de 60 años (Tercera Edad)	Total	Maya	Xinca	Garífuna	Otro	Total
	Mujeres	Hombres												

**Plantilla de Clasificador Temático 4**

**Educación**

(A) Entidad **MINISTERIO DE CULTURA Y DEPORTES / DIRECCIÓN GENERAL DE LAS ARTES/DIRECCIÓN DE FORMACIÓN ARTÍSTICA**

(B) Fecha **AGOSTO**

Plantilla de Clasificador Temático 7  
Niñez

(A) Entidad MINISTERIO DE CULTURA Y DEPORTES / DIRECCIÓN GENERAL DE LAS ARTES/DIRECCIÓN DE FORMACIÓN ARTÍSTICA

(B) Fecha AGOSTO

Sección 1 - Estructura Presupuestaria

(C) Número Correlativo	(D) Estructura Programática							(E) Ejecución Financiera			(F) Metas			
	ENTIDAD	PG	SPG	PY	ACT	OB	UBG	(E1) Aprobado	(E2) Vigente	(E3) Ejecutado	(F1) Programada Inicial	(F2) Vigente Anual	(F3) Ejecutada Acumulada	(F4) Nombre del Producto
1	11130015	11	00	000	002	00	0101	Q9,727,483.00	Q9,527,745.00	Q5,196,024.50	7,763	10,350	7356	Personas inscritas en las diferentes disciplinas del arte
2	11130015	11	00	000	002	00	0404	Q494,246.00	Q565,608.00	Q367,619.10				
3	11130015	11	00	000	002	00	0501	Q555,386.00	Q595,550.00	Q365,496.36				
4	11130015	11	00	000	002	00	0701	Q990,900.00	Q990,170.00	Q614,134.98				
5	11130015	11	00	000	002	00	0901	Q1,296,779.00	Q1,379,111.00	Q814,831.71				
6	11130015	11	00	000	002	00	1001	Q270,846.00	Q278,046.00	Q144,824.00				
7	11130015	11	00	000	002	00	1202	Q503,309.00	Q605,809.00	Q401,149.38				
8	11130015	11	00	000	002	00	1301	Q418,306.00	Q476,074.00	Q305,147.75				
9	11130015	11	00	000	002	00	1309	Q576,744.00	Q678,637.00	Q434,329.50				
10	11130015	11	00	000	002	00	1324	Q488,462.00	Q645,110.00	Q414,174.88				
11	11130015	11	00	000	002	00	1406	Q339,536.00	Q391,330.00	Q222,235.17				
12	11130015	11	00	000	002	00	1601	Q593,756.00	Q557,680.00	Q339,968.51				
13	11130015	11	00	000	002	00	1701	Q274,944.00	Q378,344.00	Q235,743.00				
14	11130015	11	00	000	002	00	1801	Q445,230.00	Q351,278.00	Q211,369.00				
15	11130015	11	00	000	002	00	2001	Q431,954.00	Q558,000.00	Q363,097.26				
								<b>Q17,407,881.00</b>	<b>Q17,978,492.00</b>	<b>Q10,430,145.10</b>				

Población Beneficiada

(G) Número Correlativo	(H) Sexo			(I) Edad			(J) Grupo Étnico					
	Mujeres	Hombres	Total	0-5 Años	Mayores de 5 hasta Menores de 13 Años	Total	Maya	Xinca	Garífuna	Otro	Total	



Plantilla de Clasificador Temático 8  
Juventud

(A) Entidad MINISTERIO DE CULTURA Y DEPORTES / DIRECCIÓN GENERAL DE LAS ARTES/DIRECCIÓN DE FORMACIÓN ARTÍSTICA  
(B) Fecha AGOSTO

Sección 1 - Estructura Presupuestaria

(C) Número Correlativo	(D) Estructura Programática							(E) Ejecución Financiera			(F) Metas			
	ENTIDAD	PG	SPG	PY	ACT	OB	UBG	(E1) Aprobado	(E2) Vigente	(E3) Ejecutado	(F1) Programada Inicial	(F2) Vigente Anual	(F3) Ejecutada Acumulada	(F4) Nombre del Producto
1	11130015	11	00	000	002	00	0101	Q9,727,483.00	Q9,527,745.00	Q5,196,024.50	7,763	10,350	7356	Personas inscritas en las diferentes disciplinas del arte
2	11130015	11	00	000	002	00	0404	Q494,246.00	Q565,608.00	Q367,619.10				
3	11130015	11	00	000	002	00	0501	Q555,386.00	Q595,550.00	Q365,496.36				
4	11130015	11	00	000	002	00	0701	Q990,900.00	Q990,170.00	Q614,134.98				
5	11130015	11	00	000	002	00	0901	Q1,296,779.00	Q1,379,111.00	Q814,831.71				
6	11130015	11	00	000	002	00	1001	Q270,846.00	Q278,046.00	Q144,824.00				
7	11130015	11	00	000	002	00	1202	Q503,309.00	Q605,809.00	Q401,149.38				
8	11130015	11	00	000	002	00	1301	Q418,306.00	Q476,074.00	Q305,147.75				
9	11130015	11	00	000	002	00	1309	Q576,744.00	Q678,637.00	Q434,329.50				
10	11130015	11	00	000	002	00	1324	Q488,462.00	Q645,110.00	Q414,174.88				
11	11130015	11	00	000	002	00	1406	Q339,536.00	Q391,330.00	Q222,235.17				
12	11130015	11	00	000	002	00	1601	Q593,756.00	Q557,680.00	Q339,968.51				
13	11130015	11	00	000	002	00	1701	Q274,944.00	Q378,344.00	Q235,743.00				
14	11130015	11	00	000	002	00	1801	Q445,230.00	Q351,278.00	Q211,369.00				
15	11130015	11	00	000	002	00	2001	Q431,954.00	Q558,000.00	Q363,097.26				
								Q17,407,881.00	Q17,978,492.00	Q10,430,145.10				

Sección 2 - Características de la Población Beneficiada

(G) Número Correlativo	Población Beneficiada										
	(H) Sexo			(I) Edad			(J) Grupo Étnico				
	Mujeres	Hombres	Total	13-18 Años (Jóvenes Adolescentes)	Mayores de 18 hasta 30 años (Jóvenes)	Total	Maya	Xinca	Garífuna	Otro	Total

# Unidad Ejecutora

## 103

00000057

**Plantilla de Clasificador Temático 2  
Pueblos Indígenas**

(A) Entidad **DIRECCIÓN TÉCNICA DE PATRIMONIO CULTURAL INTANGIBLE**

(B) Fecha **ENERO de 2016**

**Sección 1 - Estructura Presupuestaria**

(C) Número Correlativo	(D) Estructura Programática							(E) Ejecución Financiera			(F) Metas			
	ENTIDAD	PG	SPG	PY	ACT	OB	UBG	(E1) Aprobado	(E2) Vigente	(E3) Ejecutado	(F1) Programada Inicial	(F2) Vigente Anual	(F3) Ejecutada Acumulada	(F4) Nombre del Producto
1								717,224.00	726,224.00	37,461.63	1,005	1,005	0	Patrimonio Intangible.

**Sección 2 - Características de la Población Beneficiada**

(G) Número Correlativo	Población Beneficiada												
	(H) Sexo			(I) Edad					(J) Grupo Étnico				
	Mujeres	Hombres	Total	0 hasta Menores de 13 años (Niñez)	13 hasta 30 años (Juventud)	Mayores de 30 hasta 60 años (Adultos)	Mayores de 60 años (Tercera Edad)	Total	Maya	Xinca	Garífuna	Otro	Total
	0	0	0	0	0	0	0	0	0	0	0	0	0
			0					0					0
			0					0					0
			0					0					0
			0					0					0
			0					0					0

**Sección 3 - Información General**

(K) **Resultados alcanzados**  
Personas capacitadas en la salvaguarda de su patrimonio cultural intangible.

(L) **Obstáculos encontrados**  
La movilización del personal, los procesos burocráticos en las acciones para definir el seguimiento a las acciones realizadas en campo. El tiempo de las comunidades en relación con el horario de oficinas.

**Plantilla de Clasificador Temático 2  
Pueblos Indígenas**

(A) Entidad **DIRECCIÓN TÉCNICA DE PATRIMONIO CULTURAL INTANGIBLE**

(B) Fecha **Febrero de 2016**

**Sección 1 - Estructura Presupuestaria**

(C) Número Correlativo	(D) Estructura Programática							(E) Ejecución Financiera			(F) Metas			
	ENTIDAD	PG	SPG	PY	ACT	OB	UBG	(E1) Aprobado	(E2) Vigente	(E3) Ejecutado	(F1) Programada Inicial	(F2) Vigente Anual	(F3) Ejecutada Acumulada	(F4) Nombre del Producto
1								717,224.00	726,224.00	38,636.00	1,005	1,005	110	Patrimonio Intangible.

**Sección 2 - Características de la Población Beneficiada**

(G) Número Correlativo	Población Beneficiada												
	(H) Sexo			(I) Edad					(J) Grupo Étnico				
	Mujeres	Hombres	Total	0 hasta Menores de 13 años (Niñez)	13 hasta 30 años (Juventud)	Mayores de 30 hasta 60 años (Adultos)	Mayores de 60 años (Tercera Edad)	Total	Maya	Xinca	Garifuna	Otro	Total
	43	67	110	1	25	76	8	110	51	0	0	59	110
			0					0					0
			0					0					0
			0					0					0
			0					0					0
			0					0					0

**Sección 3 - Información General**

**(K) Resultados alcanzados**

Personas capacitadas en la salvaguarda de su patrimonio cultural intangible.

**(L) Obstáculos encontrados**

la movilización del personal, los procesos burocráticos en las acciones para definir el seguimiento a las acciones realizadas en campo. El tiempo de las comunidades en relación con el horario de oficinas.

00000059

**Plantilla de Clasificador Temático 2**  
**Pueblos Indígenas**

(A) Entidad **DIRECCIÓN TÉCNICA DE PATRIMONIO CULTURAL INTANGIBLE**

(B) Fecha **Marzo de 2016**

**Sección 1 - Estructura Presupuestaria**

(C) Número Correlativo	(D) Estructura Programática							(E) Ejecución Financiera			(F) Metas			
	ENTIDAD	PG	SPG	PY	ACT	OB	UBG	(E1) Aprobado	(E2) Vigente	(E3) Ejecutado	(F1) Programada Inicial	(F2) Vigente Anual	(F3) Ejecutada Acumulada	(F4) Nombre del Producto
1								717,224.00	712,875.00	36,696.00	1,005	1,005	254	Patrimonio Intangible.

**Sección 2 - Características de la Población Beneficiada**

(G) Número Correlativo	(H) Sexo												(I) Edad					(J) Grupo Étnico				
	Mujeres		Hombres		Total		0 hasta Menores de 13 años (Niñez)		13 hasta 30 años (Juventud)		Mayores de 30 hasta 60 años (Adultos)		Mayores de 60 años (Tercera Edad)		Total		Maya	Xinca	Garifuna	Otro	Total	
		69	75	144	0	29	99	16	144	117	0	0	27	144								
			0					0					0								0	
			0					0					0								0	
			0					0					0								0	
			0					0					0								0	

**Sección 3 - Información General**

(K) **Resultados alcanzados:**  
Personas capacitadas en la salvaguarda de su patrimonio cultural intangible.

(L) **Obstáculos encontrados:**  
la movilización del personal, los procesos burocráticos en las acciones para definir el seguimiento a las acciones realizadas en campo. El tiempo de las comunidades en relación con el horario de oficinas.

00000060

**Plantilla de Clasificador Temático 2**  
**Pueblos Indígenas**

(A) Entidad **DIRECCIÓN TÉCNICA DE PATRIMONIO CULTURAL INTANGIBLE**

(B) Fecha **Abril de 2016**

**Sección 1 - Estructura Presupuestaria**

(C) Número Correlativo	(D) Estructura Programática							(E) Ejecución Financiera			(F) Metas			
	ENTIDAD	PG	SPG	PY	ACT	OB	UBG	(E1) Aprobado	(E2) Vigente	(E3) Ejecutado	(F1) Programada Inicial	(F2) Vigente Anual	(F3) Ejecutada Acumulada	(F4) Nombre del Producto
1								717,224.00	712,875.00	36,080.00	1,005	1,005	382	Patrimonio Intangible.

**Sección 2 - Características de la Población Beneficiada**

(G) Número Correlativo	Población Beneficiada												
	(H) Sexo			(I) Edad					(J) Grupo Étnico				
	Mujeres	Hombres	Total	0 hasta Menores de 13 años (Niñez)	13 hasta 30 años (Juventud)	Mayores de 30 hasta 60 años (Adultos)	Mayores de 60 años (Tercera Edad)	Total	Maya	Xinca	Garífuna	Otro	Total
	60	68	128	0	44	73	11	128	86	0	0	42	128
			0					0					0
			0					0					0
			0					0					0
			0					0					0
			0					0					0

**Sección 3 - Información General**

(K) Resultados alcanzados  
 Personas capacitadas en la salvaguarda de su patrimonio cultural intangible.

(L) Obstáculos encontrados  
 Falta de vehículo para la realización de las comisiones

Plantilla de Clasificador Temático 2  
Pueblos Indígenas

(A) Entidad DIRECCIÓN TÉCNICA DE PATRIMONIO CULTURAL INTANGIBLE

(B) Fecha Mayo de 2016

Sección 1 - Estructura Presupuestaria

(C) Número Correlativo	(D) Estructura Programática							(E) Ejecución Financiera			(F) Metas			
	ENTIDAD	PG	SPG	PY	ACT	OB	UBG	(E1) Aprobado	(E2) Vigente	(E3) Ejecutado	(F1) Programada Inicial	(F2) Vigente Anual	(F3) Ejecutada Acumulada	(F4) Nombre del Producto
1								717,224.00	712,875.00	38,134.00	1,005	1,005	542	Patrimonio Intangible.

Sección 2 - Características de la Población Beneficiada

(G) Número Correlativo	Población Beneficiada													
	(H) Sexo			(I) Edad					(J) Grupo Étnico					
	Mujeres	Hombres	Total	0 hasta Menores de 13 años (Niñez)	13 hasta 30 años (Juventud)	Mayores de 30 hasta 60 años (Adultos)	Mayores de 60 años (Tercera Edad)	Total	Maya	Xinca	Garífuna	Otro	Total	
	93	67	160	1	41	102	16	160	83	0	22	55	160	
			0					0					0	
			0					0					0	
			0					0					0	
			0					0					0	
			0					0					0	

Sección 3 - Información General

(K) Resultados alcanzados  
Personas capacitadas en la salvaguarda de su patrimonio cultural intangible.

(L) Obstáculos encontrados  
Falta de vehículo para la realización de las comisiones

**Plantilla de Clasificador Temático 2**  
**Pueblos Indígenas**

(A) Entidad **DIRECCIÓN TÉCNICA DE PATRIMONIO CULTURAL INTANGIBLE**

(B) Fecha **Junio de 2016**

**Sección 1 - Estructura Presupuestaria**

(C) Número Correlativo	(D) Estructura Programática							(E) Ejecución Financiera			(F) Metas			
	ENTIDAD	PG	SPG	PY	ACT	OB	UBG	(E1) Aprobado	(E2) Vigente	(E3) Ejecutado	(F1) Programada Inicial	(F2) Vigente Anual	(F3) Ejecutada Acumulada	(F4) Nombre del Producto
1								717,224.00	732,275.00	71,029.84	1,005	1,005	772	Patrimonio Intangible.

**Sección 2 - Características de la Población Beneficiada**

(G) Número Correlativo	Población Beneficiada												
	(H) Sexo			(I) Edad					(J) Grupo Étnico				
	Mujeres	Hombres	Total	0 hasta Menores de 13 años (Niñez)	13 hasta 30 años (Juventud)	Mayores de 30 hasta 60 años (Adultos)	Mayores de 60 años (Tercera Edad)	Total	Maya	Xinca	Garifuna	Otro	Total
	120	110	230	0	13	210	7	230	197	1	0	32	230
			0					0					0
			0					0					0
			0					0					0
			0					0					0
			0					0					0

**Sección 3 - Información General**

(K) Resultados alcanzados  
 Personas capacitadas en la salvaguarda de su patrimonio cultural intangible.

(L) Obstáculos encontrados  
 Falta de viáticos.



Plantilla de Clasificador Temático 2  
Pueblos Indígenas

(A) Entidad DIRECCIÓN TÉCNICA DE PATRIMONIO CULTURAL INTANGIBLE

(B) Fecha Julio de 2016

Sección 1 - Estructura Presupuestaria

(C) Número Correlativo	(D) Estructura Programática							(E) Ejecución Financiera			(F) Metas			
	ENTIDAD	PG	SPG	PY	ACT	OB	UBG	(E1) Aprobado	(E2) Vigente	(E3) Ejecutado	(F1) Programada Inicial	(F2) Vigente Anual	(F3) Ejecutada Acumulada	(F4) Nombre del Producto
1								717,224.00	732,275.00	72,883.10	1,005	1,005	2,384	Patrimonio Intangible.

Sección 2 - Características de la Población Beneficiada

(G) Número Correlativo	Población Beneficiada												
	(H) Sexo			(I) Edad					(J) Grupo Étnico				
	Mujeres	Hombres	Total	0 hasta Menores de 13 años (Niñez)	13 hasta 30 años (Juventud)	Mayores de 30 hasta 60 años (Adultos)	Mayores de 60 años (Tercera Edad)	Total	Maya	Xinca	Garfuna	Otro	Total
	719	893	1,612	17	1,169	395	31	1,612	1,166	0	0	446	1,612
			0					0					0
			0					0					0
			0					0					0
			0					0					0
			0					0					0

Sección 3 - Información General

(K) Resultados alcanzados  
Personas capacitadas en la salvaguarda de su patrimonio cultural intangible.

(L) Obstáculos encontrados  
Falta de viáticos. Se solicitó apoyo a la Dirección General del Patrimonio Cultural y Natural para realizar comisión a Joyabaj. Y a San Pedro Sacatepéquez San Marcos, apoyo la Municipalidad de San Pedro Sacatepéquez. San Marcos.

**Plantilla de Clasificador Temático 2  
Pueblos Indígenas**

(A) Entidad **DIRECCIÓN TÉCNICA DE PATRIMONIO CULTURAL INTANGIBLE**

(B) Fecha **Agosto de 2016**

**Sección 1 - Estructura Presupuestaria**

(C) Número Correlativo	(D) Estructura Programática							(E) Ejecución Financiera			(F) Metas			
	ENTIDAD	PG	SPG	PY	ACT	OB	UBG	(E1) Aprobado	(E2) Vigente	(E3) Ejecutado	(F1) Programada Inicial	(F2) Vigente Anual	(F3) Ejecutada Acumulada	(F4) Nombre del Producto
1								717,224.00	732,275.00	72,883.10	1,005	1,005	2,500	Patrimonio Intangible.

**Sección 2 - Características de la Población Beneficiada**

(G) Número Correlativo	Población Beneficiada												
	(H) Sexo			(I) Edad					(J) Grupo Étnico				
	Mujeres	Hombres	Total	0 hasta Menores de 13 años (Niñez)	13 hasta 30 años (Juventud)	Mayores de 30 hasta 60 años (Adultos)	Mayores de 60 años (Tercera Edad)	Total	Maya	Xinca	Garífuna	Otro	Total
	70	46	116	0	17	84	15	116	108	5	1	2	116
			0					0					0
			0					0					0
			0					0					0
			0					0					0
			0					0					0

**Sección 3 - Información General**

(K) **Resultados alcanzados:**  
Personas capacitadas en la salvaguarda de su patrimonio cultural intangible.

(L) **Obstáculos encontrados:**  
Falta de viáticos. En cuanto a lo contable no se puede establecer la ejecución financiera dado que el mes no ha finalizado y los reportes se obtienen hasta los primeros días del mes siguiente.

# Unidad Ejecutora

104

**Plantilla de Clasificador Temático 1**  
**Enfoque de Género**

(A) Entidad 111130015 - 104 - 00 - DIRECCIÓN GENERAL DEL DEPORTE Y LA RECREACIÓN

(B) Fecha ENERO 2016

**Sección 1 - Estructura Presupuestaria**

(C) Número Correlativo	(D) Estructura Programática							(E) Ejecución Financiera			(F) Metas			
	ENTIDAD	PG	SPG	PY	ACT	OB	UBG	(E1) Aprobado	(E2) Vigente	(E3) Ejecutado	(F1) Programada Inicial	(F2) Vigente Anual	(F3) Ejecutada Acumulada	(F4) Nombre del Producto
1	11130015	13	00	000	004	000	0101	Q 1,625,334.00	Q 1,625,334.00	Q -	28,800	28,800	1,376	Mujeres beneficiadas con acceso a actividades físicas y recreativas.

**Sección 2 - Características de la Población Beneficiada**

Población Beneficiada													
(G) Número Correlativo	(H) Sexo			(I) Edad					(J) Grupo Étnico				
	Mujeres	Hombres	Total	0 hasta Menores de 13 años (Niñez)	13 hasta 30 años (Juventud)	Mayores de 30 hasta 60 años (Adultos)	Mayores de 60 años (Tercera Edad)	Total	Maya	Xinca	Garífuna	Otro	Total
1	1,365	11	1,376		1,376			1,376				1,376	1,376

**Sección 3 - Información General**

**(K) Resultados alcanzados**

a) Se dio inicio a la ejecución del Programa Mujer.

**(L) Obstáculos encontrados**

- a) Puesta en vigencia de las normativas de control y contención del gasto público para el Ejercicio fiscal 2016 (Oficio circular 1-2016)  
 b) Falta de liquidez para llevar a cabo algunas actividades programadas, derivada de la aprobación de la cuota financiera.  
 c) Cambio de autoridades ha retrasado el inicio de la ejecución del POA, derivado de nuevas disposiciones y prioridades.

00000067

Plantilla de Clasificador Temático 2  
Pueblos Indígenas

(A) Entidad 111130015 - 104 - 00 - DIRECCIÓN GENERAL DEL DEPORTE Y LA RECREACIÓN

(B) Fecha ENERO 2016

Sección 1 - Estructura Presupuestaria

(C) Número Correlativo	(D) Estructura Programática							(E) Ejecución Financiera			(F) Metas			
	ENTIDAD	PG	SPG	PY	ACT	OB	UBG	(E1) Aprobado	(E2) Vigente	(E3) Ejecutado	(F1) Programada Inicial	(F2) Vigente Anual	(F3) Ejecutada Acumulada	(F4) Nombre del Producto/Sub-Producto
1	11130015	13	00	000	002	000	0101	Q 43,221,554.00	Q 43,221,554.00	Q 301,331.23	886,296	569,671	5,954	Personas beneficiadas con actividades deportivas no escolares, no federadas y de recreación.
2	11130015	13	00	000	002	000	0101	Q 1,920,631.00	Q 1,920,631.00	Q -	37,300	37,300	145	Niños y niñas de 4 a 13 años atendidos con actividades deportivas y recreativas.
3	11130015	13	00	000	002	000	0101	Q 4,430,858.00	Q 4,430,858.00	Q 297,039.71	91,300	91,300	4,565	Personas mayores de 30 años beneficiadas con acceso a la realización de actividades deportivas y recreativas
4	11130015	13	00	000	002	000	0101	Q 36,870,065.00	Q 36,870,065.00	Q 4,291.52	756,696	756,696	1,244	Personas que participan en actividades especiales de tipo deportivo y recreativo (juego de pelota maya, capacidades especiales, festivales, ferias y otros eventos)
5	11130015	13	00	000	004	000	0101	Q 1,625,334.00	Q 1,625,334.00	Q -	28,800	28,800	1,376	Mujeres beneficiadas con acceso a actividades físicas y recreativas.
6	11130015	13	00	000	005	000	0101	Q 5,604,067.00	Q 5,604,067.00	Q 39,939.00	42,200	42,200	95	Jóvenes beneficiados con actividades deportivas y recreativas.

Sección 2 - Características de la Población Beneficiada

(G) Número Correlativo	(H) Sexo													(I) Edad					(J) Grupo Étnico				
	Mujeres		Hombres		Total	0 hasta Menores de 13 años (Niñez)		13 hasta 30 años (Juventud)		Mayores de 30 hasta 60 años (Adultos)		Mayores de 60 años (Tercera Edad)		Total	Maya	Xinca	Garífuna	Otro	Total				
1	3,344	2,610	5,954	296	514	3,271	1,874	5,954									5,954	5,954					
2	52	93	145	145				146									145	145					
3	2,748	1,817	4,565			2,781	1,784	4,565									4,565	4,565					
4	544	700	1,244	150	514	490	90	1,244									1,244	1,244					
5	1,365	11	1,376			1,376		1,376									1,376	1,376					
6	44	51	95			95		95									95	95					

Sección 3 - Información General

(K) Resultados alcanzados

a) Se inició la ejecución del POA.

(L) Obstáculos encontrados

- a) Puesta en vigencia de las normativas de control y contención del gasto público para el Ejercicio fiscal 2016 (Oficio circular 1-2016-Circulares de contención del gasto público).  
 b) Cuota aprobada no corresponde con la cuota solicitada para implementar actividades deportivas y recreativas a nivel nacional.  
 c) Rezago en la ejecución de servicios deportivos y recreativos derivado del cambio de autoridades y la implementación de nuevos enfoques de prestación de servicios.

00000068

Plantilla de Clasificador Temático 7  
Niñez

(A) Entidad	111130015 - 104 - 00 - DIRECCIÓN GENERAL DEL DEPORTE Y LA RECREACIÓN
(B) Fecha	ENERO 2016

Sección 1 - Estructura Presupuestaria

(C) Número Correlativo	(D) Estructura Programática							(E) Ejecución Financiera			(F) Metas			
	ENTIDAD	PG	SPG	PY	ACT		UBG	(E1) Aprobado	(E2) Vigente	(E3) Ejecutado	(F1) Programada Inicial	(F2) Vigente Anual	(F3) Ejecutada Acumulada	(F4) Nombre del Producto
1	11130015	13	00	000	002	000	0101	Q 1,920,631.00	Q 1,920,631.00		37,300	37,300	145	Personas beneficiadas con actividades deportivas no escolares, no federadas y de recreación.  Subproducto: Niños y niñas de 4 a 13 años atendidos con actividades deportivas y recreativas.

Sección 2 - Características de la Población Beneficiada

(G) Número Correlativo	Población Beneficiada										
	(H) Sexo			(I) Edad			(J) Grupo Étnico				
	Mujeres	Hombres	Total	0-5 Años	Mayores de 5 hasta Menores de 13 Años	Total	Maya	Xinca	Garifuna	Otro	Total
1	52	93	145		145	145				145	145

Sección 3 - Información General

(K) Resultados alcanzados
a) Se ha iniciado la ejecución de actividades del Programa Niñez

(L) Obstáculos encontrados
a) Recursos logísticos insuficientes para realizar actividades establecidas en el POA 2016 y de supervisión técnica.
b) Cambio de autoridades ha retrasado el inicio de la ejecución del POA, derivado de nuevas disposiciones y prioridades.

00000069

Plantilla de Clasificador Temático 8  
Juventud

(A) Entidad 111130015 - 104 - 00 - DIRECCIÓN GENERAL DEL DEPORTE Y LA RECREACIÓN

(B) Fecha ENERO 2016

Sección 1 - Estructura Presupuestaria

(C) Número Correlativo	(D) Estructura Programática							(E) Ejecución Financiera			(F) Metas			
	ENTIDAD	PG	SPG	PY	ACT	OB	UBG	(E1) Aprobado	(E2) Vigente	(E3) Ejecutado	(F1) Programada Inicial	(F2) Vigente Anual	(F3) Ejecutada Acumulada	(F4) Nombre del Producto
	11130015	111130015 - 104 - 00 - DIRECCION GENERAL DEL DEPORTE Y LA RECREACION												
1	11130015	13	00	000	005			2,044,067.00	2,044,067.00	39,939.00	41,700	41,700	95	Jóvenes beneficiados con actividades físicas y deportivas

Sección 2 - Características de la Población Beneficiada

(G) Número Correlativo	Población Beneficiada											
	(H) Sexo			(I) Edad			(J) Grupo Étnico					
	Mujeres	Hombres	Total	13-18 Años (Jóvenes Adolescentes)	Mayores de 18 hasta 30 años (Jóvenes)	Total	Maya	Xinca	Garífuna	Otro	Total	
1	44	51	95	95		95					95	95

Sección 3 - Información General

(K) Resultados alcanzados

a) Se ha iniciado la ejecución del Programa Juventud.

(L) Obstáculos encontrados

- a) Recursos logísticos insuficientes para realizar actividades establecidas en el POA 2016 y de supervisión técnica.
- b) Puesta en vigencia de las normativas de control y contención del gasto público para el Ejercicio fiscal 2016 (Oficio circular 1-2016)
- c) Rezago en la ejecución de servicios deportivos y recreativos derivado del cambio de autoridades y la implementación de nuevos enfoques de prestación de servicios.

00000070

**Plantilla de Clasificador Temático 1**  
**Enfoque de Género**

(A) Entidad 111130015 - 104 - 00 - DIRECCIÓN GENERAL DEL DEPORTE Y LA RECREACIÓN

(B) Fecha FEBRERO 2016

**Sección 1 - Estructura Presupuestaria**

(C) Número Correlativo	(D) Estructura Programática							(E) Ejecución Financiera			(F) Metas			
	ENTIDAD	PG	SPG	PY	ACT	OB	UBG	(E1) Aprobado	(E2) Vigente	(E3) Ejecutado	(F1) Programada Inicial	(F2) Vigente Anual	(F3) Ejecutada Acumulada	(F4) Nombre del Producto
1	11130015	13	00	000	004	000	0101	Q 1,625,334.00	Q 1,625,334.00	Q -	28,800	28,800	1,440	Mujeres beneficiadas con acceso a actividades físicas y recreativas.

**Sección 2 - Características de la Población Beneficiada**

Población Beneficiada													
(G) Número Correlativo	(H) Sexo			(I) Edad					(J) Grupo Étnico				
	Mujeres	Hombres	Total	0 hasta Menores de 13 años (Niñez)	13 hasta 30 años (Juventud)	Mayores de 30 hasta 60 años (Adultos)	Mayores de 60 años (Tercera Edad)	Total	Maya	Xinca	Garifuna	Otro	Total
1	1,415	25	1,440	26	442	794	178	1,440	463		49	928	1,440

**Sección 3 - Información General**

**(K) Resultados alcanzados**

- a) Cumplimiento de la meta de personas atendidas programada para el mes.
- b) Las mujeres y hombres atendidos con actividades físicas y recreativas, han sido informados y sensibilizados sobre la importancia de atender de manera integral la prevención de la violencia contra las mujeres.

**(L) Obstáculos encontrados**

- a) Puesta en vigencia de las normativas de control y contención del gasto público para el Ejercicio fiscal 2016 (Oficio circular 1-2016)
- b) Falta de liquidez para llevar a cabo algunas actividades programadas, derivada de la aprobación de la cuota financiera.
- c) Rezagos en inicio de ejecución derivado de cambio de autoridades y definición de nuevas estrategias y prioridades.

00000071



Plantilla de Clasificador Temático 2  
Pueblos Indígenas

(A) Entidad 111130015 - 104 - 00 - DIRECCIÓN GENERAL DEL DEPORTE Y LA RECREACIÓN

(B) Fecha FEBRERO 2016

Sección 1 - Estructura Presupuestaria

(C) Número Correlativo	(D) Estructura Programática							(E) Ejecución Financiera			(F) Metas			
	ENTIDAD	PG	SPG	PY	ACT	OB	UBG	(E1) Aprobado	(E2) Vigente	(E3) Ejecutado	(F1) Programada Inicial	(F2) Vigente Anual	(F3) Ejecutada Acumulada	(F4) Nombre del Producto/Sub-Producto
1	11130015	13	00	000	002	000	0101	Q 43,221,554.00	Q 43,221,554.00	Q 172,054.07	885,296	569,671	16,145	Personas beneficiadas con actividades deportivas no escolares, no federadas y de recreación.
2	11130015	13	00	000	002	000	0101	Q 1,920,631.00	Q 1,920,631.00	Q -	37,300	37,300	979	Niños y niñas de 4 a 13 años atendidos con actividades deportivas y recreativas.
3	11130015	13	00	000	002	000	0101	Q 4,430,858.00	Q 4,430,858.00	Q -	91,300	91,300	4,565	Personas mayores de 30 años beneficiadas con acceso a la realización de actividades deportivas y recreativas
4	11130015	13	00	000	002	000	0101	Q 36,870,065.00	Q 36,870,065.00	Q 172,054.07	756,696	756,696	10,601	Personas que participan en actividades especiales de tipo deportivo y recreativo (juego de pelota maya, capacidades especiales, festivales, ferias y otros eventos)
5	11130015	13	00	000	004	000	0101	Q 1,625,334.00	Q 1,625,334.00	Q -	28,800	28,800	1,440	Mujeres beneficiadas con acceso a actividades físicas y recreativas.
6	11130015	13	00	000	005	000	0101	Q 5,604,067.00	Q 5,604,067.00	Q -	42,200	42,200	2,060	Jóvenes beneficiados con actividades deportivas y recreativas.

Sección 2 - Características de la Población Beneficiada

(G) Número Correlativo	Población Beneficiada												
	(H) Sexo			(I) Edad					(J) Grupo Étnico				
	Mujeres	Hombres	Total	0 hasta Menores de 13 años (Niñez)	13 hasta 30 años (Juventud)	Mayores de 30 hasta 60 años (Adultos)	Mayores de 60 años (Tercera Edad)	Total	Maya	Xinca	Garífuna	Otro	Total
1	8,049	8,096	16,145	6,350	3,418	4,204	2,173	16,145	4,045	50	495	11,555	16,145
2	467	512	979	979				979	200		4	775	979
3	2,496	2,069	4,565			2,730	1,835	4,565				4,565	4,565
4	5,086	5,515	10,601	5,371	3,418	1,474	338	10,601	3,845	50	491	6,215	10,601
5	1,415	25	1,440	26	442	794	178	1,440	463		49	928	1,440
6	1,080	980	2,060		2,060			2,060	140			1,920	2,060

Sección 3 - Información General

(K) Resultados alcanzados

- a) Impulso de la actividad física, la práctica deportiva y la recreación, para beneficio de los Pueblos Indígenas, especialmente el Pueblo Maya.  
b) Se está impulsando un nuevo modelo de implementación de los servicios del deporte y la recreación a nivel nacional a través de los promotores deportivos y recreativos departamentales y municipales.

(L) Obstáculos encontrados

- a) Puesta en vigencia de las normativas de control y contención del gasto público para el Ejercicio fiscal 2016 (Oficio circular 1-2016-Circulares de contención del gasto público).  
b) Cuota aprobada no corresponde con la cuota solicitada para implementar actividades deportivas y recreativas a nivel nacional.  
c) Rezago en la ejecución de servicios deportivos y recreativos derivado del cambio de autoridades y la implementación de nuevos enfoques de prestación de servicios.

00000072

Plantilla de Clasificador Temático 7

Niñez

(A) Entidad 111130015 - 104 - 00 - DIRECCIÓN GENERAL DEL DEPORTE Y LA RECREACIÓN

(B) Fecha FEBRERO 2016

Sección 1 - Estructura Presupuestaria

(C) Número Correlativo	(D) Estructura Programática							(E) Ejecución Financiera			(F) Metas			
	ENTIDAD	PG	SPG	PY	ACT		UBG	(E1) Aprobado	(E2) Vigente	(E3) Ejecutado	(F1) Programada Inicial	(F2) Vigente Anual	(F3) Ejecutada Acumulada	(F4) Nombre del Producto
1	11130015	13	00	000	002	000	0101	Q 1,920,631.00	Q 1,920,631.00		37,300	37,300	979	Personas beneficiadas con actividades deportivas no escolares, no federadas y de recreación.  Subproducto: Niños y niñas de 4 a 13 años atendidos con actividades deportivas y recreativas.

Sección 2 - Características de la Población Beneficiada

(G) Número Correlativo	Población Beneficiada										
	(H) Sexo			(I) Edad			(J) Grupo Étnico				
	Mujeres	Hombres	Total	0-5 Años	Mayores de 5 hasta Menores de 13 Años	Total	Maya	Xinca	Garífuna	Otro	Total
1	467	512	979		979	979	200		4	775	979

Sección 3 - Información General

(K) Resultados alcanzados

- a) Se está avanzando en crear en los niños atendidos el hábito de realizar ejercicio físico en su tiempo libre, en forma periódica.
- b) Se contribuye a formar ciudadanos que basen su comportamiento en el ejercicio de valores éticos, morales y cívicos.

(L) Obstáculos encontrados

- a) Recursos logísticos e insumos insuficientes para realizar actividades establecidas en el POA 2016.
- B) Rezagos en inicio de ejecución derivado de cambio de autoridades y definición de nuevas estrategias y prioridades.

00000073

**Plantilla de Clasificador Temático 8**  
**Juventud**

(A) Entidad	111130015 - 104 - 00 - DIRECCIÓN GENERAL DEL DEPORTE Y LA RECREACIÓN
(B) Fecha	FEBRERO 2016

**Sección 1 - Estructura Presupuestaria**

(C) Número Correlativo	(D) Estructura Programática							(E) Ejecución Financiera			(F) Metas			
	ENTIDAD	PG	SPG	PY	ACT	OB	UBG	(E1) Aprobado	(E2) Vigente	(E3) Ejecutado	(F1) Programada Inicial	(F2) Vigente Anual	(F3) Ejecutada Acumulada	(F4) Nombre del Producto
	11130015	111130015 - 104 - 00 - DIRECCION GENERAL DEL DEPORTE Y LA RECREACION												
1	11130015	13	00	000	005			2,044,067.00	2,044,067.00		41,700	41,700	2,060	Jóvenes beneficiados con actividades físicas y deportivas

**Sección 2 - Características de la P: 5 de mayo de 2016**

(G) Número Correlativo	(H) Población Beneficiada										
	(H) Sexo			(I) Edad			(J) Grupo Étnico				
	Mujeres	Hombres	Total	13-18 Años (Jóvenes Adolescentes)	Mayores de 18 hasta 30 años (Jóvenes)	Total	Maya	Xinca	Garifuna	Otro	Total
1	1,080	980	2,060	2,060		2,060	140			1,920	2,060

**Sección 3 - Información General**

**(K) Resultados alcanzados**

- Se ha promocionado el deporte y la recreación física por medio de Rallies, Encuentros Deportivos y algunas Expresiones Juveniles.
- Se está impulsando un nuevo modelo de implementación del Programa Juventud a nivel nacional a través de los promotores deportivos y recreativos.

**(L) Obstáculos encontrados**

- Recursos logísticos insuficientes para realizar actividades establecidas en el POA 2016 y de supervisión técnica.
- Puesta en vigencia de las normativas de control y contención del gasto público para el Ejercicio fiscal 2016 (Oficio circular 1-2016)
- Rezago en la ejecución de servicios deportivos y recreativos derivado del cambio de autoridades y la implementación de nuevos enfoques de prestación de servicios.

60000074

**Plantilla de Clasificador Temático 1**  
**Enfoque de Género**

(A) Entidad 111130015 - 104 - 00 - DIRECCIÓN GENERAL DEL DEPORTE Y LA RECREACIÓN  
 (B) Fecha MARZO 2016

**Sección 1 - Estructura Presupuestaria**

(C) Número Correlativo	(D) Estructura Programática							(E) Ejecución Financiera			(F) Metas			
	ENTIDAD	PG	SPG	PY	ACT	OB	UBG	(E1) Aprobado	(E2) Vigente	(E3) Ejecutado	(F1) Programada Inicial	(F2) Vigente Anual	(F3) Ejecutada Acumulada	(F4) Nombre del Producto
1	11130015	13	00	000	004	000	0101	Q 1,625,334.00	Q 1,625,334.00	Q -	28,800	28,800	#jREF!	Mujeres beneficiadas con acceso a actividades físicas y recreativas.

**Sección 2 - Características de la Población Beneficiada**

Población Beneficiada													
(G) Número Correlativo	(H) Sexo			(I) Edad					(J) Grupo Étnico				
	Mujeres	Hombres	Total	0 hasta Menores de 13 años (Niñez)	13 hasta 30 años (Juventud)	Mayores de 30 hasta 60 años (Adultos)	Mayores de 60 años (Tercera Edad)	Total	Maya	Xinca	Garífuna	Otro	Total
1	#jREF!	#jREF!	#jREF!	#jREF!	#jREF!	#jREF!	#jREF!	#jREF!	#jREF!	#jREF!	#jREF!	#jREF!	#jREF!

**Sección 3 - Información General**

(K) Resultados alcanzados:  
 a) Cumplimiento de la meta de personas atendidas programada para el mes.  
 b) Las mujeres y hombres atendidos con actividades físicas y recreativas, han sido informados y sensibilizados sobre la importancia de atender de manera integral la prevención de la violencia contra las mujeres.

(L) Obstáculos encontrados:  
 a) Puesta en vigencia de las normativas de control y contención del gasto público para el Ejercicio fiscal 2016 (Oficio circular 1-2016)  
 b) Recursos logísticos insuficientes y dificultades para adquirir los insumos y servicios necesarios para realizar las actividades, afectan el cumplimiento de lo programado..

Plantilla de Clasificador Temático 2  
Pueblos Indígenas

(A) Entidad 11130015 - 104 - 00 - DIRECCIÓN GENERAL DEL DEPORTE Y LA RECREACIÓN

(B) Fecha MARZO 2016

Sección 1 - Estructura Presupuestaria

(C) Número Correlativo	(D) Estructura Programática							(E) Ejecución Financiera			(F) Metas			
	ENTIDAD	PG	SPG	PY	ACT	OB	UBG	(E1) Aprobado	(E2) Vigente	(E3) Ejecutado	(F1) Programada Inicial	(F2) Vigente Anual	(F3) Ejecutada Acumulada	(F4) Nombre del Producto/Sub-Producto
1	11130015	13	00	000	002	000	0101	Q 43,221,554.00	Q 43,221,554.00	Q 205,372.92	885,296	569,671	#REF!	Personas beneficiadas con actividades deportivas no escolares, no federadas y de recreación.
2	11130015	13	00	000	002	000	0101	Q 1,920,631.00	Q 1,920,631.00	Q -	37,300	37,300	#REF!	Niños y niñas de 4 a 13 años atendidos con actividades deportivas y recreativas.
3	11130015	13	00	000	002	000	0101	Q 4,430,858.00	Q 4,611,348.00	Q -	91,300	75,500	#REF!	Personas mayores de 30 años beneficiadas con acceso a la realización de actividades deportivas y recreativas
4	11130015	13	00	000	002	000	0101	Q 36,870,065.00	Q 36,689,575.00	Q 205,372.92	756,696	456,671	#REF!	Personas que participan en actividades especiales de tipo deportivo y recreativo (juego de pelota maya, capacidades especiales, festivales, ferias y otros eventos)
5	11130015	13	00	000	004	000	0101	Q 1,625,334.00	Q 1,625,334.00	Q -	28,800	28,800	#REF!	Mujeres beneficiadas con acceso a actividades físicas y recreativas.
6	11130015	13	00	000	005	000	0101	Q 5,604,067.00	Q 5,604,067.00	Q -	42,200	51,250	#REF!	Jóvenes beneficiados con actividades deportivas y recreativas.

Sección 2 - Características de la Población Beneficiada

(G) Número Correlativo	Población Beneficiada												
	(H) Sexo			(I) Edad					(J) Grupo Étnico				
	Mujeres	Hombres	Total	0 hasta Menores de 13 años (Niñez)	13 hasta 30 años (Juventud)	Mayores de 30 hasta 60 años (Adultos)	Mayores de 60 años (Tercera Edad)	Total	Maya	Xinca	Garifuna	Otro	Total
1	#REF!	#REF!	#REF!	#REF!	#REF!	#REF!	#REF!	#REF!	#REF!	#REF!	#REF!	#REF!	#REF!
2	#REF!	#REF!	#REF!	#REF!	#REF!	#REF!	#REF!	#REF!	#REF!	#REF!	#REF!	#REF!	#REF!
3	#REF!	#REF!	#REF!	#REF!	#REF!	#REF!	#REF!	#REF!	#REF!	#REF!	#REF!	#REF!	#REF!
4	#REF!	#REF!	#REF!	#REF!	#REF!	#REF!	#REF!	#REF!	#REF!	#REF!	#REF!	#REF!	#REF!
5	#REF!	#REF!	#REF!	#REF!	#REF!	#REF!	#REF!	#REF!	#REF!	#REF!	#REF!	#REF!	#REF!
6	#REF!	#REF!	#REF!	#REF!	#REF!	#REF!	#REF!	#REF!	#REF!	#REF!	#REF!	#REF!	#REF!

Sección 3 - Información General

(K) Resultados alcanzados

- a) Impulso de la actividad física, la práctica deportiva y la recreación, para beneficio de los Pueblos Indígenas, especialmente el Pueblo Maya.  
b) Se está impulsando un nuevo modelo de implementación de los servicios del deporte y la recreación a nivel nacional a través de los promotores deportivos y recreativos departamentales y municipales.

(L) Obstáculos encontrados

- a) Puesta en vigencia de las normativas de control y contención del gasto público para el Ejercicio fiscal 2016 (Oficio circular 1-2016-Circulares de contención del gasto público).  
b) Recursos logísticos insuficientes y dificultades para adquirir los insumos y servicios necesarios para realizar las actividades, afectan el cumplimiento de lo programado.  
c) Rezago en la ejecución de servicios deportivos y recreativos derivado del cambio de autoridades y la implementación de nuevos enfoques de prestación de servicios.

00000076

Plantilla de Clasificador Temático 7  
Niñez

(A) Entidad 111130015 - 104 - 00 - DIRECCIÓN GENERAL DEL DEPORTE Y LA RECREACIÓN

(B) Fecha MARZO 2016

Sección 1 - Estructura Presupuestaria

(C) Número Correlativo	(D) Estructura Programática							(E) Ejecución Financiera			(F) Metas			
	ENTIDAD	PG	SPG	PY	ACT		UBG	(E1) Aprobado	(E2) Vigente	(E3) Ejecutado	(F1) Programada Inicial	(F2) Vigente Anual	(F3) Ejecutada Acumulada	(F4) Nombre del Producto
1	11130015	13	00	000	002	000	0101	Q 1,920,631.00	Q 1,920,631.00		37,300	37,300	#REF!	Personas beneficiadas con actividades deportivas no escolares, no federadas y de recreación.  Subproducto: Niños y niñas de 4 a 13 años atendidos con actividades deportivas y recreativas.

Sección 2 - Características de la Población Beneficiada

(G) Número Correlativo	Población Beneficiada										
	(H) Sexo			(I) Edad			(J) Grupo Étnico				
	Mujeres	Hombres	Total	0-5 Años	Mayores de 5 hasta Menores de 13 Años	Total	Maya	Xinca	Garífuna	Otro	Total
1	#REF!	#REF!	#REF!		#REF!	#REF!	#REF!	#REF!	#REF!	#REF!	#REF!

Sección 3 - Información General

(K) Resultados alcanzados

- Se está avanzando en crear en los niños atendidos el hábito de realizar ejercicio físico en su tiempo libre, en forma periódica.
- Se contribuye a formar ciudadanos que basen su comportamiento en el ejercicio de valores éticos, morales y cívicos.
- Se está impulsando un nuevo modelo de implementación del Programa Niñez a nivel nacional a través de los promotores deportivos y recreativos.

(L) Obstáculos encontrados

- Recursos logísticos insuficientes y dificultades para adquirir los insumos y servicios necesarios para realizar las actividades, afectan el cumplimiento de lo programado.
- Puesta en vigencia de las normativas de control y contención del gasto público para el Ejercicio fiscal 2016 (Oficio circular 1-2016)

00000077

**Plantilla de Clasificador Temático 8**  
**Juventud**

(A) Entidad 111130015 - 104 - 00 - DIRECCIÓN GENERAL DEL DEPORTE Y LA RECREACIÓN

(B) Fecha MARZO 2016

**Sección 1 - Estructura Presupuestaria**

(C) Número Correlativo	(D) Estructura Programática							(E) Ejecución Financiera			(F) Metas			
	ENTIDAD	PG	SPG	PY	ACT	OB	UBG	(E1) Aprobado	(E2) Vigente	(E3) Ejecutado	(F1) Programada Inicial	(F2) Vigente Anual	(F3) Ejecutada Acumulada	(F4) Nombre del Producto
	11130015	111130015 - 104 - 00 - DIRECCION GENERAL DEL DEPORTE Y LA RECREACION												
1	11130015	13	00	000	005			2,044,067.00	2,044,067.00		41,700	51,100	#REF!	Jóvenes beneficiados con actividades físicas y deportivas

**Sección 2 - Características de la Población Beneficiada**

(G) Número Correlativo	(H) Sexo											(I) Edad			(J) Grupo Étnico				
	Mujeres		Hombres		Total		13-18 Años (Jóvenes Adolescentes)		Mayores de 18 hasta 30 años (Jóvenes)		Total		Maya	Xinca	Garífuna	Otro	Total		
	1	#REF!	#REF!	#REF!	#REF!	#REF!	#REF!	#REF!	#REF!	#REF!	#REF!	#REF!	#REF!	#REF!	#REF!	#REF!	#REF!	#REF!	

**Sección 3 - Información General**

**(K) Resultados alcanzados**

- a) Se ha promocionado el deporte y la recreación física por medio de Rallies, Encuentros Deportivos y algunas Expresiones Juveniles
- b) Se está impulsando un nuevo modelo de implementación del Programa Juventud a nivel nacional a través de los promotores deportivos y recreativos.

**(L) Obstáculos encontrados**

- a) Recursos logísticos insuficientes para realizar actividades establecidas en el POA 2016 y de supervisión técnica.
- b) Puesta en vigencia de las normativas de control y contención del gasto público para el Ejercicio fiscal 2016 (Oficio circular 1-2016)
- c) Rezago en la ejecución de servicios deportivos y recreativos derivado del cambio de autoridades y la implementación de nuevos enfoques de prestación de servicios.

00000073

Plantilla de Clasificador Temático 1  
Enfoque de Género

(A) Entidad 111130015 - 104 - 00 - DIRECCIÓN GENERAL DEL DEPORTE Y LA RECREACIÓN  
(B) Fecha ABRIL 2016

Sección 1 - Estructura Presupuestaria

(C) Número Correlativo	(D) Estructura Programática							(E) Ejecución Financiera			(F) Metas			
	ENTIDAD	PG	SPG	PY	ACT	OB	UBG	(E1) Aprobado	(E2) Vigente	(E3) Ejecutado	(F1) Programada Inicial	(F2) Vigente Anual	(F3) Ejecutada Acumulada	(F4) Nombre del Producto
1	11130015	13	00	000	004	000	0101	Q 1,625,334.00	Q 1,625,334.00	Q -	28,800	28,800	5,346	Mujeres beneficiadas con acceso a actividades físicas y recreativas.

Sección 2 - Características de la Población Beneficiada

Población Beneficiada													
(G) Número Correlativo	(H) Sexo			(I) Edad					(J) Grupo Étnico				
	Mujeres	Hombres	Total	0 hasta Menores de 13 años (Niñez)	13 hasta 30 años (Juventud)	Mayores de 30 hasta 60 años (Adultos)	Mayores de 60 años (Tercera Edad)	Total	Maya	Xinca	Garifuna	Otro	Total
1	3,809	1,537	5,346	1,072	1,779	1,719	776	5,346	778		14	4,554	5,346

Sección 3 - Información General

(K) Resultados alcanzados

- a) Cumplimiento de la meta de personas atendidas programada.  
b) Las mujeres y hombres atendidos con actividades físicas y recreativas, han sido informados y sensibilizados sobre la importancia de atender de manera integral la prevención de la violencia contra las mujeres.

(L) Obstáculos encontrados

- a) Puesta en vigencia de las normativas de control y contención del gasto público para el Ejercicio fiscal 2016 (Oficio circular 1-2016) afectan la realización de actividades de campo.  
b) Dificultades para adquirir los insumos y servicios necesarios para realizar las actividades programadas, dificultan el cumplimiento de lo programado.

00000079



Plantilla de Clasificador Temático 2  
Pueblos Indígenas

(A) Entidad 111130015 - 104 - 00 - DIRECCIÓN GENERAL DEL DEPORTE Y LA RECREACIÓN

(B) Fecha ABRIL 2016

Sección 1 - Estructura Presupuestaria

(C) Número Correlativo	(D) Estructura Programática							(E) Ejecución Financiera			(F) Metas			
	ENTIDAD	PG	SPG	PY	ACT	OB	UBG	(E1) Aprobado	(E2) Vigente	(E3) Ejecutado	(F1) Programada Inicial	(F2) Vigente Anual	(F3) Ejecutada Acumulada	(F4) Nombre del Producto/Sub- Producto
1	11130015	13	00	000	002	000	0101	Q 43,221,554.00	Q 43,221,554.00	Q 666,278.38	885,296	569,671	40,211	Personas beneficiadas con actividades deportivas no escolares, no federadas y de recreación.
2	11130015	13	00	000	002	000	0101	Q 1,920,631.00	Q 1,920,631.00	Q 6,055.00	37,300	37,300	3,302	Niños y niñas de 4 a 13 años atendidos con actividades deportivas y recreativas.
3	11130015	13	00	000	002	000	0101	Q 4,430,858.00	Q 4,611,348.00	Q 42,968.00	91,300	75,500	24,526	Personas mayores de 30 años beneficiadas con acceso a la realización de actividades deportivas y recreativas
4	11130015	13	00	000	002	000	0101	Q 36,870,065.00	Q 36,689,575.00	Q 617,255.38	756,696	456,871	12,383	Personas que participan en actividades especiales de tipo deportivo y recreativo (Juego de pelota maya, capacidades especiales, festivales, ferias y otros eventos)
5	11130015	13	00	000	004	000	0101	Q 1,625,334.00	Q 1,625,334.00	Q -	28,800	28,800	5,346	Mujeres beneficiadas con acceso a actividades físicas y recreativas.
6	11130015	13	00	000	005	000	0101	Q 5,604,067.00	Q 5,604,067.00	Q -	42,200	42,200	1,915	Jóvenes beneficiados con actividades deportivas y recreativas.

Sección 2 - Características de la Población Beneficiada

(G) Número Correlativo	Población Beneficiada												
	(H) Sexo			(I) Edad					(J) Grupo Étnico				
	Mujeres	Hombres	Total	0 hasta Menores de 13 años (Niñez)	13 hasta 30 años (Juventud)	Mayores de 30 hasta 60 años (Adultos)	Mayores de 60 años (Tercera Edad)	Total	Maya	Xinca	Garífuna	Otro	Total
1	20,456	19,755	40,211	8,338	3,940	24,762	3,171	40,211	5,664		10	34,537	40,211
2	1,444	1,858	3,302	3,302				3,302	700			2,602	3,302
3	12,828	11,698	24,526			22,475	2,051	24,526				24,526	24,526
4	6,184	6,199	12,383	5,036	3,940	2,287	1,120	12,383	4,964		10	7,409	12,383
5	3,809	1,537	5,346	1,072	1,779	1,719	776	5,346	776		14	4,564	5,346
6	810	1,105	1,915		1,915			1,915	640			1,275	1,915

Sección 3 - Información General

(K) Resultados alcanzados

- a) Impulso de la actividad física, la práctica deportiva y la recreación, para beneficio de los Pueblos Indígenas, especialmente el Pueblo Maya.  
b) Se está impulsando un nuevo modelo de implementación de los servicios del deporte y la recreación a nivel nacional a través de los promotores deportivos y recreativos departamentales y municipales.

(L) Obstáculos encontrados

- a) Puesta en vigencia de las normativas de control y contención del gasto público para el Ejercicio fiscal 2016 (Oficio circular 1-2016-Circular de contención del gasto público).  
b) Dificultades para adquirir los insumos y servicios necesarios para realizar las actividades programadas, dificultan el cumplimiento de las actividades y metas.  
c) Rezago en la ejecución de servicios deportivos y recreativos derivado del cambio de autoridades y la implementación de nuevos enfoques de prestación de servicios.

00000080

Plantilla de Clasificador Temático 7  
Niñez

(A) Entidad 111130015 - 104 - 00 - DIRECCIÓN GENERAL DEL DEPORTE Y LA RECREACIÓN

(B) Fecha ABRIL 2016

Sección 1 - Estructura Presupuestaria

(C) Número Correlativo	(D) Estructura Programática							(E) Ejecución Financiera			(F) Metas			
	ENTIDAD	PG	SPG	PY	ACT		UBG	(E1) Aprobado	(E2) Vigente	(E3) Ejecutado	(F1) Programada Inicial	(F2) Vigente Anual	(F3) Ejecutada Acumulada	(F4) Nombre del Producto
1	11130015	13	00	000	002	000	0101	Q 1,920,631.00	Q 1,920,631.00	Q 6,055.00	37,300	37,300	3,302	Personas beneficiadas con actividades deportivas no escolares, no federadas y de recreación.  Subproducto: Niños y niñas de 4 a 13 años atendidos con actividades deportivas y recreativas.

Sección 2 - Características de la Población Beneficiada

(G) Número Correlativo	Población Beneficiada										
	(H) Sexo			(I) Edad			(J) Grupo Étnico				
	Mujeres	Hombres	Total	0-5 Años	Mayores de 5 hasta Menores de 13 Años	Total	Maya	Xinca	Garífuna	Otro	Total
1	1,444	1,858	3,302		3,302	3,302	700			2,602	3,302

Sección 3 - Información General

(K) Resultados alcanzados

- Se está avanzando en crear en los niños atendidos el hábito de realizar ejercicio físico en su tiempo libre, en forma periódica.
- Se contribuye a formar ciudadanos que basen su comportamiento en el ejercicio de valores éticos, morales y cívicos.
- Se han logrado ejecutar actividades para niños huérfanos y otros víctimas de maltrato físico y sexual, en coordinación con instituciones públicas y privadas, tales como SOSEP, Fundación Refugio de la Niñez, Hogar Miguel Magone, Hospicio San José y La Alianza, entre

(L) Obstáculos encontrados

- Recursos logísticos insuficientes y retraso en la adquisición de insumos y contratación de servicios dificulta cumplir con las actividades establecidas en el POA 2016.
- Puesta en vigencia de las normativas de control y contención del gasto público para el Ejercicio fiscal 2016 (Oficio circular 1-2016) dificultan la ejecución de actividades programadas en el mes.

00000081

Plantilla de Clasificador Temático 8  
Juventud

(A) Entidad	111130015 - 104 - 00 - DIRECCIÓN GENERAL DEL DEPORTE Y LA RECREACIÓN
(B) Fecha	ABRIL 2016

Sección 1 - Estructura Presupuestaria

(C) Número Correlativo	(D) Estructura Programática							(E) Ejecución Financiera			(F) Metas			
	ENTIDAD	PG	SPG	PY	ACT	OB	UBG	(E1) Aprobado	(E2) Vigente	(E3) Ejecutado	(F1) Programada Inicial	(F2) Vigente Anual	(F3) Ejecutada Acumulada	(F4) Nombre del Producto
	11130015	111130015 - 104 - 00 - DIRECCIÓN GENERAL DEL DEPORTE Y LA RECREACIÓN												
1	11130015	13	00	000	005			2,044,067.00	2,044,067.00		41,700	51,100	1,915	Jóvenes beneficiados con actividades físicas y deportivas

Sección 2 - Características de la Población Beneficiada

(G) Número Correlativo	Población Beneficiada										
	(H) Sexo			(I) Edad			(J) Grupo Étnico				
	Mujeres	Hombres	Total	13-18 Años (Jóvenes Adolescentes)	Mayores de 18 hasta 30 años (Jóvenes)	Total	Maya	Xinca	Garífuna	Otro	Total
1	810	1,105	1,915	1,915		1,915	640			1,275	1,915

Sección 3 - Información General

(K) Resultados alcanzados

- Se ha promocionado el deporte y la recreación física por medio de Rallies, Encuentros Deportivos y algunas Expresiones Juveniles.
- Se está impulsando un nuevo modelo de implementación del Programa Juventud a nivel nacional a través de los promotores deportivos y recreativos.

(L) Obstáculos encontrados

- Recursos logísticos insuficientes y retraso en la adquisición de insumos y contratación de servicios dificulta cumplir con las actividades establecidas en el POA 2016.
- Puesta en vigencia de las normativas de control y contención del gasto público para el Ejercicio fiscal 2016 (Oficio circular 1-2016)
- Rezago en la ejecución de servicios deportivos y recreativos derivado del cambio de autoridades y la implementación de nuevos enfoques de prestación de servicios.

00000082

**Plantilla de Clasificador Temático 1**  
**Enfoque de Género**

(A) Entidad 111130015 - 104 - 00 - DIRECCIÓN GENERAL DEL DEPORTE Y LA RECREACIÓN

(B) Fecha MAYO 2016

**Sección 1 - Estructura Presupuestaria**

(C) Número Correlativo	(D) Estructura Programática							(E) Ejecución Financiera			(F) Metas			
	ENTIDAD	PG	SPG	PY	ACT	OB	UBG	(E1) Aprobado	(E2) Vigente	(E3) Ejecutado	(F1) Programada Inicial	(F2) Vigente Anual	(F3) Ejecutada Acumulada	(F4) Nombre del Producto
1	11130015	13	00	000	004	000	0101	Q 1,625,334.00	Q 1,625,334.00	Q -	28,800	28,800	#¡REF!	Mujeres beneficiadas con acceso a actividades físicas y recreativas.

**Sección 2 - Características de la Población Beneficiada**

Población Beneficiada													
(G) Número Correlativo	(H) Sexo			(I) Edad					(J) Grupo Étnico				
	Mujeres	Hombres	Total	0 hasta Menores de 13 años (Niñez)	13 hasta 30 años (Juventud)	Mayores de 30 hasta 60 años (Adultos)	Mayores de 60 años (Tercera Edad)	Total	Maya	Xinca	Garífuna	Otro	Total
1	#¡REF!	#¡REF!	#¡REF!	#¡REF!	#¡REF!	#¡REF!	#¡REF!	#¡REF!	#¡REF!	#¡REF!	#¡REF!	#¡REF!	#¡REF!

**Sección 3 - Información General**

**(K) Resultados alcanzados**

- a) Cumplimiento de la meta de personas atendidas.  
b) Las mujeres y hombres atendidos con actividades físicas y recreativas, han sido informados y sensibilizados sobre la importancia de atender de manera integral la prevención de la violencia contra las mujeres.

**(L) Obstáculos encontrados**

- a) Puesta en vigencia de las normativas de control y contención del gasto público para el Ejercicio fiscal 2016 (Oficio circular 1-2016) dificultan realización de actividades programadas.  
b) Dificultades para realizar actividades de campo derivado de la falta de recursos logísticos y adquisición de insumos y servicios programados en el POA.

00000083

Plantilla de Clasificador Temático 2  
Pueblos Indígenas

(A) Entidad 111130015 - 104 - 00 - DIRECCIÓN GENERAL DEL DEPORTE Y LA RECREACIÓN  
(B) Fecha MAYO 2016

Sección 1 - Estructura Presupuestaria

(C) Número Correlativo	(D) Estructura Programática							(E) Ejecución Financiera			(F) Metas			
	ENTIDAD	PG	SPG	PY	ACT	OB	UBG	(E1) Aprobado	(E2) Vigente	(E3) Ejecutado	(F1) Programada Inicial	(F2) Vigente Anual	(F3) Ejecutada Acumulada	(F4) Nombre del Producto/Sub-Producto
1	11130015	13	00	000	002	000	0101	Q 43,221,554.00	Q 43,368,939.00	Q 1,011,199.00	885,296	569,671	#REF!	Personas beneficiadas con actividades deportivas no escolares, no federadas y de recreación.
2	11130015	13	00	000	002	000	0101	Q 1,920,631.00	Q 1,920,631.00	Q 86,537.00	37,300	37,300	#REF!	Niños y niñas de 4 a 13 años atendidos con actividades deportivas y recreativas.
3	11130015	13	00	000	002	000	0101	Q 4,430,858.00	Q 4,756,733.00	Q 9,450.00	91,300	75,500	#REF!	Personas mayores de 30 años beneficiadas con acceso a la realización de actividades deportivas y recreativas
4	11130015	13	00	000	002	000	0101	Q 36,870,065.00	Q 36,870,065.00	Q 915,212.00	756,696	456,871	#REF!	Personas que participan en actividades especiales de tipo deportivo y recreativo (juego de pelota maya, capacidades especiales, festivales, ferias y otros eventos)
5	11130015	13	00	000	004	000	0101	Q 1,625,334.00	Q 1,625,334.00	Q -	28,800	28,800	#REF!	Mujeres beneficiadas con acceso a actividades físicas y recreativas.
6	11130015	13	00	000	005	000	0101	Q 5,604,067.00	Q 5,604,067.00	Q 9,900.00	42,200	42,200	#REF!	Jóvenes beneficiados con actividades deportivas y recreativas.

Sección 2 - Características de la Población Beneficiada

(G) Número Correlativo	Población Beneficiada												
	(H) Sexo			(I) Edad					(J) Grupo Étnico				
	Mujeres	Hombres	Total	0 hasta Menores de 13 años (Niñez)	13 hasta 30 años (Juventud)	Mayores de 30 hasta 60 años (Adultos)	Mayores de 60 años (Tercera Edad)	Total	Maya	Xinca	Garifuna	Otro	Total
1	#REF!	#REF!	#REF!	#REF!	#REF!	#REF!	#REF!	#REF!	#REF!	#REF!	#REF!	#REF!	#REF!
2	#REF!	#REF!	#REF!	#REF!	#REF!	#REF!	#REF!	#REF!	#REF!	#REF!	#REF!	#REF!	#REF!
3	#REF!	#REF!	#REF!	#REF!	#REF!	#REF!	#REF!	#REF!	#REF!	#REF!	#REF!	#REF!	#REF!
4	#REF!	#REF!	#REF!	#REF!	#REF!	#REF!	#REF!	#REF!	#REF!	#REF!	#REF!	#REF!	#REF!
5	#REF!	#REF!	#REF!	#REF!	#REF!	#REF!	#REF!	#REF!	#REF!	#REF!	#REF!	#REF!	#REF!
6	#REF!	#REF!	#REF!	#REF!	#REF!	#REF!	#REF!	#REF!	#REF!	#REF!	#REF!	#REF!	#REF!

Sección 3 - Información General

(K) Resultados alcanzados

- a) Impulso de la actividad física, la práctica deportiva y la recreación, para beneficio de los Pueblos Indígenas, especialmente el Pueblo Maya.  
b) Se está impulsando un nuevo modelo de implementación de los servicios del deporte y la recreación a nivel nacional a través de los promotores deportivos y recreativos departamentales y municipales.

(L) Obstáculos encontrados

- a) Puesta en vigencia de las normativas de control y contención del gasto público para el Ejercicio fiscal 2016 (Oficio circular 1-2016-Circulares de contención del gasto público).  
b) Dificultades para realizar actividades de campo derivado de la falta de recursos logísticos y adquisición de insumos y servicios programados en el POA.  
c) Rezago en la ejecución de servicios deportivos y recreativos derivado del cambio de autoridades y la implementación de nuevos enfoques de prestación de servicios.

0000084

Plantilla de Clasificador Temático 7

Niñez

(A) Entidad 111130015 - 104 - 00 - DIRECCIÓN GENERAL DEL DEPORTE Y LA RECREACIÓN

(B) Fecha MAYO 2016

Sección 1 - Estructura Presupuestaria

(C) Número Correlativo	(D) Estructura Programática							(E) Ejecución Financiera			(F) Metas			
	ENTIDAD	PG	SPG	PY	ACT		UBG	(E1) Aprobado	(E2) Vigente	(E3) Ejecutado	(F1) Programada Inicial	(F2) Vigente Anual	(F3) Ejecutada Acumulada	(F4) Nombre del Producto
1	11130015	13	00	000	002	000	0101	Q 1,920,631.00	Q 1,920,631.00	Q 86,537.00	37,300	37,300	#REF!	Personas beneficiadas con actividades deportivas no escolares, no federadas y de recreación.  Subproducto: Niños y niñas de 4 a 13 años atendidos con actividades deportivas y recreativas.

Sección 2 - Características de la Población Beneficiada

(G) Número Correlativo	Población Beneficiada										
	(H) Sexo			(I) Edad			(J) Grupo Étnico				
	Mujeres	Hombres	Total	0-5 Años	Mayores de 5 hasta Menores de 13 Años	Total	Maya	Xinca	Garífuna	Otro	Total
1	#REF!	#REF!	#REF!		#REF!	#REF!	#REF!	#REF!	#REF!	#REF!	#REF!

Sección 3 - Información General

(K) Resultados alcanzados

- a) Se está avanzando en crear en los niños atendidos el hábito de realizar ejercicio físico en su tiempo libre, en forma periódica.
- b) Se contribuye a formar ciudadanos que basen su comportamiento en el ejercicio de valores éticos, morales y cívicos.
- c) Se han logrado ejecutar actividades para niños huérfanos y otros víctimas de maltrato físico y sexual, en coordinación con instituciones públicas y privadas, tales como SOSEP, Fundación Refugio de la Niñez, Hogar Miguel Magone, Hospicio San José y La Alianza, entre

(L) Obstáculos encontrados

- a) Dificultades para realizar actividades de campo derivado de la falta de recursos logísticos y adquisición de insumos y servicios programados en el POA.
- b) Puesta en vigencia de las normativas de control y contención del gasto público para el Ejercicio fiscal 2016 (Oficio circular 1-2016)

00000085

Plantilla de Clasificador Temático 8  
Juventud

(A) Entidad 111130015 - 104 - 00 - DIRECCIÓN GENERAL DEL DEPORTE Y LA RECREACIÓN

(B) Fecha MAYO 2016

Sección 1 - Estructura Presupuestaria

(C) Número Correlativo	(D) Estructura Programática							(E) Ejecución Financiera			(F) Metas			
	ENTIDAD	PG	SPG	PY	ACT	OB	UBG	(E1) Aprobado	(E2) Vigente	(E3) Ejecutado	(F1) Programada Inicial	(F2) Vigente Anual	(F3) Ejecutada Acumulada	(F4) Nombre del Producto
	11130015	111130015 - 104 - 00 - DIRECCION GENERAL DEL DEPORTE Y LA RECREACION												
1	11130015	13	00	000	005			2,044,067.00	2,044,067.00	9,900.00	41,700	51,100	#¡REF!	Jóvenes beneficiados con actividades físicas y deportivas

Sección 2 - Características de la P: 5 de mayo de 2016

(G) Número Correlativo	(H) Sexo											(I) Edad			(J) Grupo Étnico				
	Mujeres		Hombres		Total		13-18 Años (Jóvenes Adolescentes)		Mayores de 18 hasta 30 años (Jóvenes)		Total		Maya	Xinca	Garífuna	Otro	Total		
	1	#¡REF!	#¡REF!	#¡REF!	#¡REF!	#¡REF!	#¡REF!	#¡REF!	#¡REF!	#¡REF!	#¡REF!	#¡REF!	#¡REF!	#¡REF!	#¡REF!	#¡REF!	#¡REF!		

Sección 3 - Información General

(K) Resultados alcanzados

- a) Se ha promocionado el deporte y la recreación física por medio de Rallys, Encuentros Deportivos y algunas Expresiones Juveniles.  
b) Se está impulsando un nuevo modelo de implementación del Programa Juventud a nivel nacional a través de los promotores deportivos y recreativos.

(L) Obstáculos encontrados

- a) Dificultades para realizar actividades de campo derivado de la falta de recursos logísticos y adquisición de insumos y servicios programados en el POA.  
b) Puesta en vigencia de las normativas de control y contención del gasto público para el Ejercicio fiscal 2016 (Oficio circular 1-2016) dificultan realización de actividades programadas.  
c) Rezago en la ejecución de servicios deportivos y recreativos derivado del cambio de autoridades y la implementación de nuevos enfoques de prestación de servicios.

00000086

**Plantilla de Clasificador Temático 1**  
**Enfoque de Género**

(A) Entidad 111130015 - 104 - 00 - DIRECCIÓN GENERAL DEL DEPORTE Y LA RECREACIÓN

(B) Fecha JUNIO 2016

**Sección 1 - Estructura Presupuestaria**

(C) Número Correlativo	(D) Estructura Programática							(E) Ejecución Financiera			(F) Metas			
	ENTIDAD	PG	SPG	PY	ACT	OB	UBG	(E1) Aprobado	(E2) Vigente	(E3) Ejecutado	(F1) Programada Inicial	(F2) Vigente Anual	(F3) Ejecutada Acumulada	(F4) Nombre del Producto
1	11130015	13	00	000	004	000	0101	Q 1,625,334.00	Q 1,625,334.00	Q 7,955.00	28,800	28,800	2,399	Mujeres beneficiadas con acceso a actividades físicas y recreativas.

**Sección 2 - Características de la Población Beneficiada**

Población Beneficiada													
(G) Número Correlativo	(H) Sexo			(I) Edad					(J) Grupo Étnico				
	Mujeres	Hombres	Total	0 hasta Menores de 13 años (Niñez)	13 hasta 30 años (Juventud)	Mayores de 30 hasta 60 años (Adultos)	Mayores de 60 años (Tercera Edad)	Total	Maya	Xinca	Garifuna	Otro	Total
1	1,498	901	2,399	601	795	931	72	2,399	947		20	1,432	2,399

**Sección 3 - Información General**

**(K) Resultados alcanzados**

- a) Cumplimiento de la meta de personas atendidas programada para el primer cuatrimestre 2016.  
b) Las mujeres y hombres atendidos con actividades físicas y recreativas, han sido informados y sensibilizados sobre la importancia de atender de manera integral la prevención de la violencia contra las mujeres.

**(L) Obstáculos encontrados**

- a) Puesta en vigencia de las normativas de control y contención del gasto público para el Ejercicio fiscal 2016 (Oficio circular 1-2016)  
b) Disposiciones emitidas por medio de Acuerdo Gubernativo No. 106-2016 relacionadas con aprobación de viáticos únicamente para servidores públicos afectó la realización de actividades de campo  
c) Dificultades para adquirir los insumos y servicios necesarios para realizar las actividades programadas.

00000087



Plantilla de Clasificador Temático 2  
Pueblos Indígenas

(A) Entidad 111130015 - 104 - 00 - DIRECCIÓN GENERAL DEL DEPORTE Y LA RECREACIÓN

(B) Fecha JUNIO 2016

Sección 1 - Estructura Presupuestaria

(C) Número Correlativo	(D) Estructura Programática							(E) Ejecución Financiera			(F) Metas			
	ENTIDAD	PG	SPG	PY	ACT	OB	UBG	(E1) Aprobado	(E2) Vigente	(E3) Ejecutado	(F1) Programada Inicial	(F2) Vigente Anual	(F3) Ejecutada Acumulada	(F4) Nombre del Producto/Sub-Producto
1	11130015	13	00	000	002	000	0101	Q 43,221,554.00	Q 43,366,939.00	Q 1,470,784.18	885,296	569,671	22,539	Personas beneficiadas con actividades deportivas no escolares, no federadas y de recreación.
2	11130015	13	00	000	002	000	0101	Q 1,820,631.00	Q 1,920,631.00	Q 25,095.00	37,300	37,300	1,675	Niños y niñas de 4 a 13 años atendidos con actividades deportivas y recreativas.
3	11130015	13	00	000	002	000	0101	Q 4,430,858.00	Q 4,756,733.00	Q 3,600.00	91,300	75,500	2,916	Personas mayores de 30 años beneficiadas con acceso a la realización de actividades deportivas y recreativas
4	11130015	13	00	000	002	000	0101	Q 36,870,065.00	Q 36,689,575.00	Q 1,442,089.18	756,696	456,871	17,948	Personas que participan en actividades especiales de tipo deportivo y recreativo (juego de pelota maya, capacidades especiales, festivales, ferias y otros eventos)
5	11130015	13	00	000	004	000	0101	Q 1,625,334.00	Q 1,625,334.00	Q 7,955.00	28,800	28,800	2,399	Mujeres beneficiadas con acceso a actividades físicas y recreativas.
6	11130015	13	00	000	005	000	0101	Q 5,604,067.00	Q 5,604,067.00	Q 8,586.00	42,200	42,200	1,780	Jóvenes beneficiados con actividades deportivas y recreativas.

Sección 2 - Características de la Población Beneficiada

(G) Número Correlativo	(H) Sexo												(I) Edad					(J) Grupo Étnico				
	(H) Sexo			(I) Edad									(J) Grupo Étnico									
	Mujeres	Hombres	Total	0 hasta Menores de 13 años (Niñez)	13 hasta 30 años (Juventud)	Mayores de 30 hasta 60 años (Adultos)	Mayores de 60 años (Tercera Edad)	Total	Maya	Xinca	Garífuna	Otro	Total									
1	11,233	11,306	22,539	5,932	5,505	7,943	3,759	22,539	460		22	22,057	22,539									
2	830	845	1,675	1,675				1,675	450			1,225	1,675									
3	1,705	1,211	2,916			965	1,951	2,916				2,916	2,916									
4	8,698	9,250	17,948	4,257	5,505	6,378	1,808	17,948	10		22	17,916	17,948									
5	1,498	901	2,399	601	795	931	72	2,399	947		20	1,432	2,399									
6	725	1,055	1,780		1,780			1,780	43	10		1,727	1,780									

Sección 3 - Información General

(K) Resultados alcanzados

- Impulso de la actividad física, la práctica deportiva y la recreación, para beneficio de los Pueblos Indígenas, especialmente el Pueblo Maya.
- Se está impulsando un nuevo modelo de implementación de los servicios del deporte y la recreación a nivel nacional a través de los promotores deportivos y recreativos departamentales y municipales.

(L) Obstáculos encontrados

- Puesta en vigencia de las normativas de control y contención del gasto público para el Ejercicio fiscal 2016 (Oficio circular 1-2016-Circulares de contención del gasto público).
- Dificultades para adquirir los insumos y servicios necesarios para realizar las actividades programadas.
- Rezago en la ejecución de servicios deportivos y recreativos derivado del cambio de autoridades y la implementación de nuevos enfoques de prestación de servicios.

00000088

Plantilla de Clasificador Temático 7  
Niñez

(A) Entidad 111130015 - 104 - 00 - DIRECCIÓN GENERAL DEL DEPORTE Y LA RECREACIÓN

(B) Fecha JUNIO 2016

Sección 1 - Estructura Presupuestaria

(C) Número Correlativo	(D) Estructura Programática							(E) Ejecución Financiera			(F) Metas			
	ENTIDAD	PG	SPG	PY	ACT		UBG	(E1) Aprobado	(E2) Vigente	(E3) Ejecutado	(F1) Programada Inicial	(F2) Vigente Anual	(F3) Ejecutada Acumulada	(F4) Nombre del Producto
1	11130015	13	00	000	002	000	0101	Q 1,920,631.00	Q 1,920,631.00	Q 25,095.00	37,300	37,300	1,675	Personas beneficiadas con actividades deportivas no escolares, no federadas y de recreación.  Subproducto: Niños y niñas de 4 a 13 años atendidos con actividades deportivas y recreativas.

Sección 2 - Características de la Población Beneficiada

(G) Número Correlativo	Población Beneficiada										
	(H) Sexo			(I) Edad			(J) Grupo Étnico				
	Mujeres	Hombres	Total	0-5 Años	Mayores de 5 hasta Menores de 13 Años	Total	Maya	Xinca	Garifuna	Otro	Total
1	830	845	1,675		1,675	1,675	450			1,225	1,675

Sección 3 - Información General

(K) Resultados alcanzados

- Se está avanzando en crear en los niños atendidos el hábito de realizar ejercicio físico en su tiempo libre, en forma periódica.
- Se contribuye a formar ciudadanos que basen su comportamiento en el ejercicio de valores éticos, morales y cívicos.
- Se han logrado ejecutar actividades para niños huérfanos y otros víctimas de maltrato físico y sexual, en coordinación con instituciones públicas y privadas, tales como SOSEP, Fundación Refugio de la Niñez, Hogar Miguel Magone, Hospicio San José y La Alianza, entre

(L) Obstáculos encontrados

- Recursos logísticos insuficientes para realizar actividades establecidas en el POA 2016 y de supervisión técnica.
- Dificultades para adquirir los insumos y servicios necesarios para realizar las actividades programadas.
- Disposiciones emitidas por medio de Acuerdo Gubernativo No. 106-2016 relacionadas con aprobación de viáticos únicamente para servidores públicos afectó la realización de actividades de campo

00000089

**Plantilla de Clasificador Temático 8  
Juventud**

(A) Entidad 111130015 - 104 - 00 - DIRECCIÓN GENERAL DEL DEPORTE Y LA RECREACIÓN

(B) Fecha JUNIO 2016

**Sección 1 - Estructura Presupuestaria**

(C) Número Correlativo	(D) Estructura Programática							(E) Ejecución Financiera			(F) Metas			
	ENTIDAD	PG	SPG	PY	ACT	OB	UBG	(E1) Aprobado	(E2) Vigente	(E3) Ejecutado	(F1) Programada Inicial	(F2) Vigente Anual	(F3) Ejecutada Acumulada	(F4) Nombre del Producto
	11130015 - 111130015 - 104 - 00 - DIRECCION GENERAL DEL DEPORTE Y LA RECREACION													
1	11130015	13	00	000	005			2,044,067.00	2,044,067.00	8,586.00	41,700	51,100	1,780	Jóvenes beneficiados con actividades físicas y deportivas

**Sección 2 - Características de la Población Beneficiada al 5 de mayo de 2016**

(G) Número Correlativo	Población Beneficiada										
	(H) Sexo			(I) Edad			(J) Grupo Étnico				
	Mujeres	Hombres	Total	13-18 Años (Jóvenes Adolescentes)	Mayores de 18 hasta 30 años (Jóvenes)	Total	Maya	Xinca	Garífuna	Otro	Total
1	725	1,055	1,780	1,780		1,780	43	10		1,727	1,780

**Sección 3 - Información General**

**(K) Resultados alcanzados**

- Se ha promocionado el deporte y la recreación física por medio de Rallies, Encuentros Deportivos y algunas Expresiones Juveniles.
- Se está impulsando un nuevo modelo de implementación del Programa Juventud a nivel nacional a través de los promotores deportivos y recreativos.

**(L) Obstáculos encontrados**

- Recursos logísticos e insumos insuficientes para realizar actividades establecidas en el POA 2016 y de supervisión técnica.
- Puesta en vigencia de las normativas de control y contención del gasto público para el Ejercicio fiscal 2016 (Oficio circular 1-2016)
- Rezago en la ejecución de servicios deportivos y recreativos derivado del cambio de autoridades y la implementación de nuevos enfoques de prestación de servicios.
- Disposiciones emitidas por medio de Acuerdo Gubernativo No. 106-2016 relacionadas con aprobación de viaticos unicamente para servidores públicos afectó la realización de actividades de campo

00000090

**Plantilla de Clasificador Temático 1**  
**Enfoque de Género**

(A) Entidad	111130015 - 104 - 00 - DIRECCIÓN GENERAL DEL DEPORTE Y LA RECREACIÓN
(B) Fecha	JULIO 2016

**Sección 1 - Estructura Presupuestaria**

(C) Número Correlativo	(D) Estructura Programática							(E) Ejecución Financiera			(F) Metas			
	ENTIDAD	PG	SPG	PY	ACT	OB	UBG	(E1) Aprobado	(E2) Vigente	(E3) Ejecutado	(F1) Programada Inicial	(F2) Vigente Anual	(F3) Ejecutada Acumulada	(F4) Nombre del Producto
1	11130015	13	00	000	004	000	0101	Q 1,625,334.00	Q 1,625,334.00	Q 16,020.00	28,800	28,800	2,399	Mujeres beneficiadas con acceso a actividades físicas y recreativas.

**Sección 2 - Características de la Población Beneficiada**

Población Beneficiada													
(G) Número Correlativo	(H) Sexo			(I) Edad					(J) Grupo Étnico				
	Mujeres	Hombres	Total	0 hasta Menores de 13 años (Niñez)	13 hasta 30 años (Juventud)	Mayores de 30 hasta 60 años (Adultos)	Mayores de 60 años (Tercera Edad)	Total	Maya	Xinca	Garífuna	Otro	Total
1	1,973	426	2,399	676	799	727	197	2,399	384		15	2,000	2,399

**Sección 3 - Información General**

<b>(K) Resultados alcanzados</b>
a) Se ha avanzado en el cumplimiento de la meta gracias a gestiones interinstitucionales y con comunidades. b) Las mujeres y hombres atendidos con actividades físicas y recreativas, han sido informados y sensibilizados sobre la importancia de atender de manera integral la prevención de la violencia contra las mujeres.
<b>(L) Obstáculos encontrados</b>
a) Puesta en vigencia de las normativas de control y contención del gasto público para el Ejercicio fiscal 2016 (Oficio circular 1-2016) b) Atrasos en adquisición de suministros e insumos para realizar actividades de campo. c) Disposiciones emitidas por medio de Acuerdo Gubernativo No. 106-2016 relacionadas con aprobación de viaticos unicamente para servidores públicos afectó la realización de actividades de campo por parte del programa Mujer.

00000091

Plantilla de Clasificador Temático 2  
Pueblos Indígenas

(A) Entidad 111130015 - 104 - 00 - DIRECCIÓN GENERAL DEL DEPORTE Y LA RECREACIÓN

(B) Fecha JULIO 2016

Sección 1 - Estructura Presupuestaria

(C) Número Correlativo	(D) Estructura Programática							(E) Ejecución Financiera			(F) Metas			
	ENTIDAD	PG	SPG	PY	ACT	OB	UBG	(E1) Aprobado	(E2) Vigente	(E3) Ejecutado	(F1) Programada Inicial	(F2) Vigente Anual	(F3) Ejecutada Acumulada	(F4) Nombre del Producto/Sub-Producto
1	11130015	13	00	000	002	000	0101	Q 43,221,554.00	Q 48,766,939.00	Q 1,785,211.11	885,296	569,671	61,377	Personas beneficiadas con actividades deportivas no escolares, no federadas y de recreación.
2	11130015	13	00	000	002	000	0101	Q 1,920,631.00	Q 1,920,631.00	Q -	37,300	37,300	3,876	Niños y niñas de 4 a 13 años atendidos con actividades deportivas y recreativas.
3	11130015	13	00	000	002	000	0101	Q 4,430,858.00	Q 4,756,733.00	Q 69,541.84	91,300	75,500	4,659	Personas mayores de 30 años beneficiadas con acceso a la realización de actividades deportivas y recreativas
4	11130015	13	00	000	002	000	0101	Q 36,870,065.00	Q 42,089,575.00	Q 1,715,669.27	756,696	456,871	52,842	Personas que participan en actividades especiales de tipo deportivo y recreativo (juego de pelota maya, capacidades especiales, festivales, ferias y otros eventos)
5	11130015	13	00	000	004	000	0101	Q 1,625,334.00	Q 1,625,334.00	Q 16,020.00	28,800	28,800	2,399	Mujeres beneficiadas con acceso a actividades físicas y recreativas.
6	11130015	13	00	000	005	000	0101	Q 5,604,067.00	Q 5,604,067.00	Q -	42,200	42,200	5,723	Jóvenes beneficiados con actividades deportivas y recreativas.

Sección 2 - Características de la Población Beneficiada

(G) Número Correlativo	Población Beneficiada												
	(H) Sexo			(I) Edad					(J) Grupo Étnico				
	Mujeres	Hombres	Total	0 hasta Menores de 13 años (Niñez)	13 hasta 30 años (Juventud)	Mayores de 30 hasta 60 años (Adultos)	Mayores de 60 años (Tercera Edad)	Total	Maya	Xinca	Garífuna	Otro	Total
1	30,974	30,403	61,377	18,878	15,181	14,978	12,340	61,377	21,099			40,278	61,377
2	1,930	1,946	3,876	3,876				3,876	1,880			1,996	3,876
3	2,611	2,048	4,659			2,518	2,141	4,659				4,659	4,659
4	26,433	26,409	52,842	15,002	15,181	12,480	10,199	52,842	19,219			33,623	52,842
5	1,973	426	2,399	676	799	727	197	2,399	384		15	2,000	2,399
6	2,786	2,937	5,723		5,723			5,723	2,826	10		2,887	5,723

Sección 3 - Información General

(K) Resultados alcanzados

- a) Impulso de la actividad física, la práctica deportiva y la recreación, para beneficio de los Pueblos Indígenas, especialmente el Pueblo Maya.  
b) Se está impulsando un nuevo modelo de implementación de los servicios del deporte y la recreación a nivel nacional a través de los promotores deportivos y recreativos departamentales y municipales.

(L) Obstáculos encontrados

- a) Puesta en vigencia de las normativas de control y contención del gasto público para el Ejercicio fiscal 2016 (Oficio circular 1-2016-Circulares de contención del gasto público).  
b) Dificultades para adquirir los insumos y servicios necesarios para realizar las actividades programadas, afectan el cumplimiento de lo programado.  
c) Rezago en la ejecución de servicios deportivos y recreativos derivado del cambio de autoridades y la implementación de nuevos enfoques de prestación de servicios.  
d) Disposiciones emitidas por medio de Acuerdo Gubernativo No. 106-2016 relacionadas con aprobación de viáticos únicamente para servidores públicos afectó la realización de actividades de campo

0000092

Plantilla de Clasificador Temático 7

Niñez

(A) Entidad 111130015 - 104 - 00 - DIRECCIÓN GENERAL DEL DEPORTE Y LA RECREACIÓN

(B) Fecha JULIO 2016

Sección 1 - Estructura Presupuestaria

(C) Número Correlativo	(D) Estructura Programática							(E) Ejecución Financiera			(F) Metas			
	ENTIDAD	PG	SPG	PY	ACT		UBG	(E1) Aprobado	(E2) Vigente	(E3) Ejecutado	(F1) Programada Inicial	(F2) Vigente Anual	(F3) Ejecutada Acumulada	(F4) Nombre del Producto
1	11130015	13	00	000	002	000	0101	Q 1,920,631.00	Q 1,920,631.00	Q -	37,300	37,300	3,876	Personas beneficiadas con actividades deportivas no escolares, no federadas y de recreación.  Subproducto: Niños y niñas de 4 a 13 años atendidos con actividades deportivas y recreativas.

Sección 2 - Características de la Población Beneficiada

(G) Número Correlativo	Población Beneficiada										
	(H) Sexo			(I) Edad			(J) Grupo Étnico				
	Mujeres	Hombres	Total	0-5 Años	Mayores de 5 hasta Menores de 13 Años	Total	Maya	Xinca	Garífuna	Otro	Total
1	1,930	1,946	3,876		3,876	3,876	1,880			1,996	3,876

Sección 3 - Información General

(K) Resultados alcanzados

- a) Se está avanzando en crear en los niños atendidos el hábito de realizar ejercicio físico en su tiempo libre, en forma periódica.
- b) Se contribuye a formar ciudadanos que basen su comportamiento en el ejercicio de valores éticos, morales y cívicos.
- c) Se han logrado ejecutar actividades para niños huérfanos y otros víctimas de maltrato físico y sexual, en coordinación con instituciones públicas y privadas, tales como SOSEP, Fundación Refugio de la Niñez, Hogar Miguel Magone, Hospicio San José y La Alianza, entre

(L) Obstáculos encontrados

- a) Recursos logísticos insuficientes para realizar actividades establecidas en el POA 2016 y de supervisión técnica.
- b) Disposiciones emitidas por medio de Acuerdo Gubernativo No. 106-2016 relacionadas con aprobación de viáticos unicamente para servidores públicos afectó la realización de actividades de campo

00000093

**Plantilla de Clasificador Temático 8**  
**Juventud**

(A) Entidad 111130015 - 104 - 00 - DIRECCIÓN GENERAL DEL DEPORTE Y LA RECREACIÓN

(B) Fecha JULIO 2016

**Sección 1 - Estructura Presupuestaria**

(C) Número Correlativo	(D) Estructura Programática							(E) Ejecución Financiera			(F) Metas				
	ENTIDAD	PG	SPG	PY	ACT	OB	UBG	(E1) Aprobado	(E2) Vigente	(E3) Ejecutado	(F1) Programada Inicial	(F2) Vigente Anual	(F3) Ejecutada Acumulada	(F4) Nombre del Producto	
	11130015	111130015 - 104 - 00 - DIRECCION GENERAL DEL DEPORTE Y LA RECREACION													
1	11130015	13	00	000	005			2,044,067.00	2,044,067.00		41,700	51,100	5,723	Jóvenes beneficiados con actividades físicas y deportivas	

**Sección 2 - Características de la Población Beneficiada**

(G) Número Correlativo	Población Beneficiada										
	(H) Sexo			(I) Edad			(J) Grupo Étnico				
	Mujeres	Hombres	Total	13-18 Años (Jóvenes Adolescentes)	Mayores de 18 hasta 30 años (Jóvenes)	Total	Maya	Xinca	Garífuna	Otro	Total
1	2,786	2,937	5,723	5,723		5,723	2,826	10		2,887	5,723

**Sección 3 - Información General**

**(K) Resultados alcanzados**

- Se ha promocionado el deporte y la recreación física por medio de Rallies, Encuentros Deportivos y algunas Expresiones Juveniles.
- Se está impulsando un nuevo modelo de implementación del Programa Juventud a nivel nacional a través de los promotores deportivos y recreativos.

**(L) Obstáculos encontrados**

- Recursos logísticos insuficientes y dificultades para adquirir los insumos y servicios necesarios para realizar las actividades, afectan el cumplimiento de lo programado.
- Puesta en vigencia de las normativas de control y contención del gasto público para el Ejercicio fiscal 2016 (Oficio circular 1-2016)
- Disposiciones emitidas por medio de Acuerdo Gubernativo No. 106-2016 relacionadas con aprobación de viaticos unicamente para servidores públicos afectó la realización de actividades de campo
- Rezago en la ejecución de servicios deportivos y recreativos derivado del cambio de autoridades y la implementación de nuevos enfoques de prestación de servicios.

00000094

**Plantilla de Clasificador Temático 1**  
**Enfoque de Género**

(A) Entidad **111130015 - 104 - 00 - DIRECCIÓN GENERAL DEL DEPORTE Y LA RECREACIÓN**  
 (B) Fecha **AGOSTO 2016**

**Sección 1 - Estructura Presupuestaria**

(C) Número Correlativo	(D) Estructura Programática							(E) Ejecución Financiera			(F) Metas			
	ENTIDAD	PG	SPG	PY	ACT	OB	UBG	(E1) Aprobado	(E2) Vigente	(E3) Ejecutado	(F1) Programada Inicial	(F2) Vigente Anual	(F3) Ejecutada Acumulada	(F4) Nombre del Producto
1	11130015	13	00	000	004	000	0101	Q 1,625,334.00	Q 1,625,334.00	Q 30,302.00	28,800	28,800	10,752	Mujeres beneficiadas con acceso a actividades físicas y recreativas.

**Sección 2 - Características de la Población Beneficiada**

Población Beneficiada													
(G) Número Correlativo	(H) Sexo			(I) Edad					(J) Grupo Étnico				
	Mujeres	Hombres	Total	0 hasta Menores de 13 años (Niñez)	13 hasta 30 años (Juventud)	Mayores de 30 hasta 60 años (Adultos)	Mayores de 60 años (Tercera Edad)	Total	Maya	Xinca	Garífuna	Otro	Total
1	6,023	4,729	10,752	3,183	2,889	2,681	1,999	10,752	2,461		1,908	6,383	10,752

**Sección 3 - Información General**

**(K) Resultados alcanzados**

- a) Se ha avanzado en el cumplimiento de la meta gracias a gestiones interinstitucionales y con comunidades.  
 b) Las mujeres y hombres atendidos con actividades físicas y recreativas, han sido informados y sensibilizados sobre la importancia de atender de manera integral la prevención de la violencia contra las mujeres.

**(L) Obstáculos encontrados**

- a) Puesta en vigencia de las normativas de control y contención del gasto público para el Ejercicio fiscal 2016 (Oficio circular 1-2016)  
 b) Atrasos en adquisición de suministros e insumos para realizar actividades de campo.  
 c) Disposiciones emitidas por medio de Acuerdo Gubernativo No. 106-2016 relacionadas con aprobación de viáticos únicamente para servidores públicos afectó la realización de actividades de campo por parte del programa Mujer.

00000095



Plantilla de Clasificador Temático 2  
Pueblos Indígenas

(A) Entidad 111130015 - 104 - 00 - DIRECCIÓN GENERAL DEL DEPORTE Y LA RECREACIÓN  
(B) Fecha AGOSTO 2016

Sección 1 - Estructura Presupuestaria

(C) Número Correlativo	(D) Estructura Programática							(E) Ejecución Financiera			(F) Metas			(F4) Nombre del Producto/Sub-Producto
	ENTIDAD	PG	SPG	PY	ACT	OB	UBG	(E1) Aprobado	(E2) Vigente	(E3) Ejecutado	(F1) Programada Inicial	(F2) Vigente Anual	(F3) Ejecutada Acumulada	
1	11130015	13	00	000	002	000	0101	Q 43,221,554.00	Q 48,807,539.00	Q 1,364,554.74	885,296	569,671	25,986	Personas beneficiadas con actividades deportivas no escolares, no federadas y de recreación.
2	11130015	13	00	000	002	000	0101	Q 1,820,631.00	Q 1,920,631.00	Q -	37,300	37,300	1,975	Niños y niñas de 4 a 13 años atendidos con actividades deportivas y recreativas.
3	11130015	13	00	000	002	000	0101	Q 4,430,858.00	Q 4,784,434.00	Q 18,285.15	91,300	75,500	400	Personas mayores de 30 años beneficiadas con acceso a la realización de actividades deportivas y recreativas.
4	11130015	13	00	000	002	000	0101	Q 36,870,065.00	Q 42,102,474.00	Q 1,346,269.59	756,696	456,871	23,611	Personas que participan en actividades especiales de tipo deportivo y recreativo (juego de pelota maya, capacidades especiales, festivales, ferias y otros eventos).
5	11130015	13	00	000	004	000	0101	Q 1,625,334.00	Q 1,625,334.00	Q 30,302.00	28,800	28,800	10,752	Mujeres beneficiadas con acceso a actividades físicas y recreativas.
6	11130015	13	00	000	005	000	0101	Q 5,604,067.00	Q 5,604,067.00	Q 25,500.00	42,200	51,250	2,740	Jóvenes beneficiados con actividades deportivas y recreativas.

Sección 2 - Características de la Población Beneficiada

(C) Número Correlativo	(H) Sexo												(I) Edad				(J) Grupo Étnico				
	(H) Sexo			(I) Edad				(J) Grupo Étnico													
	Mujeres	Hombres	Total	0 hasta Menores de 13 años (Niñez)	13 hasta 30 años (Juventud)	Mayores de 30 hasta 60 años (Adultos)	Mayores de 60 años (Tercera Edad)	Total	Maya	Xinca	Garifuna	Otro	Total								
1	13,440	12,549	25,989	15,257	5,629	3,272	1,828	25,986	4,276		16	21,694	25,986								
2	1,010	965	1,975	1,975				1,976	1,300		16	675	1,975								
3	220	180	400		200	200		400				400	400								
4	12,210	11,401	23,611	13,262	5,629	3,072	1,628	23,611	2,976		16	20,619	23,611								
5	6,023	4,729	10,752	3,183	2,889	2,661	1,999	10,752	2,461		1,906	6,383	10,752								
6	1,180	1,560	2,740		2,740			2,740	10	60		2,670	2,740								

Sección 3 - Información General

(K) Resultados alcanzados

- a) Impulso de la actividad física, la práctica deportiva y la recreación, para beneficio de los Pueblos Indígenas, especialmente el Pueblo Maya.  
b) Se está impulsando un nuevo modelo de implementación de los servicios del deporte y la recreación a nivel nacional a través de los promotores deportivos y recreativos departamentales y municipales.

(L) Obstáculos encontrados

- a) Puesta en vigencia de las normativas de control y contención del gasto público para el Ejercicio fiscal 2016 (Oficio circular 1-2016-Circulares de contención del gasto público).  
b) Dificultades para adquirir los insumos y servicios necesarios para realizar las actividades programadas, afectan el cumplimiento de lo programado.  
c) Rezago en la ejecución de servicios deportivos y recreativos derivado del cambio de autoridades y la implementación de nuevos enfoques de prestación de servicios.  
d) Disposiciones emitidas por medio de Acuerdo Gubernativo No. 106-2016 relacionadas con aprobación de viáticos únicamente para servidores públicos afectó la realización de actividades de campo.

00000096

Plantilla de Clasificador Temático 7  
Niñez

(A) Entidad 111130015 - 104 - 00 - DIRECCIÓN GENERAL DEL DEPORTE Y LA RECREACIÓN

(B) Fecha AGOSTO 2016

Sección 1 - Estructura Presupuestaria

(C) Número Correlativo	(D) Estructura Programática							(E) Ejecución Financiera			(F) Metas			
	ENTIDAD	PG	SPG	PY	ACT		UBG	(E1) Aprobado	(E2) Vigente	(E3) Ejecutado	(F1) Programada Inicial	(F2) Vigente Anual	(F3) Ejecutada Acumulada	(F4) Nombre del Producto
1	11130015	13	00	000	002	000	0101	Q 1,920,631.00	Q 1,920,631.00	Q -	37,300	37,300	1,975	Personas beneficiadas con actividades deportivas no escolares, no federadas y de recreación.  Subproducto: Niños y niñas de 4 a 13 años atendidos con actividades deportivas y recreativas.

Sección 2 - Características de la Población Beneficiada

(G) Número Correlativo	Población Beneficiada										
	(H) Sexo			(I) Edad			(J) Grupo Étnico				
	Mujeres	Hombres	Total	0-5 Años	Mayores de 5 hasta Menores de 13 Años	Total	Maya	Xinca	Garífuna	Otro	Total
1	1,010	965	1,975		1,975	1,975	1,300			675	1,975

Sección 3 - Información General

(K) Resultados alcanzados

- Se está avanzando en crear en los niños atendidos el hábito de realizar ejercicio físico en su tiempo libre, en forma periódica.
- Se contribuye a formar ciudadanos que basen su comportamiento en el ejercicio de valores éticos, morales y cívicos.
- Se han logrado ejecutar actividades para niños huérfanos y otros víctimas de maltrato físico y sexual, en coordinación con instituciones públicas y privadas, tales como SOSEP, Fundación Refugio de la Niñez, Hogar Miguel Magone, Hospicio San José y La Alianza, entre

(L) Obstáculos encontrados

- Recursos logísticos insuficientes para realizar actividades establecidas en el POA 2016 y de supervisión técnica.
- Disposiciones emitidas por medio de Acuerdo Gubernativo No. 106-2016 relacionadas con aprobación de viáticos únicamente para servidores públicos afectó la realización de actividades de campo

00000097

**Plantilla de Clasificador Temático 8**  
**Juventud**

(A) Entidad 111130015 - 104 - 00 - DIRECCIÓN GENERAL DEL DEPORTE Y LA RECREACIÓN

(B) Fecha AGOSTO 2016

**Sección 1 - Estructura Presupuestaria**

(C) Número Correlativo	(D) Estructura Programática							(E) Ejecución Financiera			(F) Metas			
	ENTIDAD	PG	SPG	PY	ACT	OB	UBG	(E1) Aprobado	(E2) Vigente	(E3) Ejecutado	(F1) Programada Inicial	(F2) Vigente Anual	(F3) Ejecutada Acumulada	(F4) Nombre del Producto
	11130015	111130015 - 104 - 00 - DIRECCION GENERAL DEL DEPORTE Y LA RECREACIÓN												
1	11130015	13	00	000	005			2,044,067.00	2,044,067.00	25,500.00	41,700	51,100	2,740	Jóvenes beneficiados con actividades físicas y deportivas

**Sección 2 - Características de la Población Beneficiada**

(G) Número Correlativo	Población Beneficiada										
	(H) Sexo			(I) Edad			(J) Grupo Étnico				
	Mujeres	Hombres	Total	13-18 Años (Jóvenes Adolescentes)	Mayores de 18 hasta 30 años (Jóvenes)	Total	Maya	Xinca	Garifuna	Otro	Total
1	1,190	1,550	2,740	2,740		2,740	10	60		2,670	2,740

**Sección 3 - Información General**

**(K) Resultados alcanzados**

- a) Se ha promocionado el deporte y la recreación física por medio de Rallys, Encuentros Deportivos y algunas Expresiones Juveniles.  
 b) Se está impulsando un nuevo modelo de implementación del Programa Juventud a nivel nacional a través de los promotores deportivos y recreativos.

**(L) Obstáculos encontrados**

- a) Recursos logísticos insuficientes y dificultades para adquirir los insumos y servicios necesarios para realizar las actividades, afectan el cumplimiento de lo programado.  
 b) Puesta en vigencia de las normativas de control y contención del gasto público para el Ejercicio fiscal 2016 (Oficio circular 1-2016)  
 c) Disposiciones emitidas por medio de Acuerdo Gubernativo No. 106-2016 relacionadas con aprobación de viáticos únicamente para servidores públicos afectó la realización de actividades de campo  
 d) Rezago en la ejecución de servicios deportivos y recreativos derivado del cambio de autoridades y la implementación de nuevos enfoques de prestación de servicios.

00000098

# Unidad Ejecutora

## 105

00000099

**Plantilla de Clasificador Temático 1**  
**Enfoque de Género**

(A) Entidad: 11130015-105 Ministerio de Cultura y Deportes /Dirección de Desarrollo Cultural y Fortalecimiento de las Culturas  
 (B) Fecha: Enero

**Sección 1 - Estructura Presupuestaria**

(C) Número Correlativo	(D) Estructura Programática							(E) Ejecución Financiera			(F) Metas			
	ENTIDAD	PG	SPG	PY	ACT	OB	UBG	(E1) Aprobado	(E2) Vigente	(E3) Ejecutado	(F1) Programada Inicial	(F2) Vigente Anual	(F3) Ejecutada Acumulada	(F4) Nombre del Producto
1	11130015	14	00	000	007	000	0101	Q245,410.00	Q245,410.00		1,337	1,337		Personas que reciben formación y asistencia técnica en inclusión de género como aporte para el desarrollo cultural

**Sección 2 - Características de la Población Beneficiada**

(G) Número Correlativo	Población Beneficiada												
	(H) Sexo			(I) Edad					(J) Grupo Étnico				
	Mujeres	Hombres	Total	0 hasta Menores de 13 años (Niñez)	13 hasta 30 años (Juventud)	Mayores de 30 hasta 60 años (Adultos)	Mayores de 60 años (Tercera Edad)	Total	Maya	Xinca	Garifuna	Otro	Total
1							0						

**Sección 3 - Información General**

(K) Resultados alcanzados:  
 (L) Obstáculos encontrados:

00000100

**Plantilla de Clasificador Temático 2  
Pueblos Indígenas**

(A) Entidad: 11130015-105 Ministerio de Cultura y Deportes /Dirección de Desarrollo Cultural y Fortalecimiento de las Culturas  
 (B) Fecha: Enero

**Sección 1 - Estructura Presupuestaria**

(C) Número Correlativo	(D) Estructura Programática							(E) Ejecución Financiera			(F) Metas			
	ENTIDAD	PG	SPG	PY	ACT	OB	UBG	(E1) Aprobado	(E2) Vigente	(E3) Ejecutado	(F1) Programada Inicial	(F2) Vigente Anual	(F3) Ejecutada Acumulada	(F4) Nombre del Producto
1	11130015	14	00	000	002	000	0101	Q4,047,185.00	Q4,047,185.00	Q186,682.68	7,635	7,635		Personas que reciben capacitación y asistencia técnica en participación ciudadana
2	11130015	14	00	000	003	000	0101	Q1,157,365.00	Q1,157,365.00	Q50,909.71	1,585	1,585		Instituciones beneficiadas con asistencia técnica en temas de inclusión cultural en la prestación de servicios.
3	11130015	14	00	000	004	000	0101	Q1,010,059.00	Q1,010,059.00	Q25,481.32	1350	1,350		Personas que participan en actividades de convivencia intercultural en el marco de la diversidad cultural
4	11130015	14	00	000	005	000	1802	Q545,429.00	Q545,429.00		420	420		Personas del pueblo garífuna que reciben promoción y difusión de sus identificadores étnicos y culturales.
5	11130015	14	00	000	006	000	0101	Q2,379,715.00	Q2,379,715.00	Q49,225.80	2,001	2,001		Personas que reciben capacitación y asistencia técnica en industrias creativas, turismo cultural y fortalecimiento de las identidades culturales.
6	11130015	14	00	000	007	000	0101	Q245,410.00	Q245,410.00		1,337	1,337		Personas que reciben formación y asistencia técnica en inclusión de género como aporte para el desarrollo cultural.

**Sección 2 - Características de la Población Beneficiada**

(G) Número Correlativo	Población Beneficiada													
	(H) Sexo			(I) Edad					(J) Grupo Étnico					Total
	Mujeres	Hombres	Total	0 hasta Menores de 13 años (Niñez)	13 hasta 30 años (Juventud)	Mayores de 30 hasta 60 años (Adultos)	Mayores de 60 años (Tercera Edad)	Total	Maya	Xinca	Garífuna	Otro		
1														
2														
3														
4														
5														
6														

**Sección 3 - Información General**

(K) Resultados alcanzados:  
 (L) Obstáculos encontrados:

00000101

**Plantilla de Clasificador Temático 8  
Juventud**

(A) Entidad **11130015-105 Ministerio de Cultura y Deportes /Dirección de Desarrollo Cultural y Fortalecimiento de las Culturas**  
 (B) Fecha **Enero**

**Sección 1 - Estructura Presupuestaria**

(C) Número Correlativo	(D) Estructura Programática							(E) Ejecución Financiera			(F) Metas			
	ENTIDAD	PG	SPG	PY	ACT	OB	UBG	(E1) Aprobado	(E2) Vigente	(E3) Ejecutado	(F1) Programada Inicial	(F2) Vigente Anual	(F3) Ejecutada Acumulada	(F4) Nombre del Producto
1	11130015	14	00	000	005	000	1802	Q545,429.00	Q545,429.00		420	420		Personas del pueblo garífuna que reciben promoción y difusión de sus identificadores étnicos y culturales.
2	11130015	14	00	000	002	000	0101	Q4,047,185.00	Q4,047,185.00	Q186,682.68	7,635	7,635		Personas que reciben capacitación y asistencia técnica en participación ciudadana

**Sección 2 - Características de la Población Beneficiada**

(G) Número Correlativo	Población Beneficiada										
	(H) Sexo			(I) Edad			(J) Grupo Étnico				
	Mujeres	Hombres	Total	13-18 Años (Jóvenes Adolescentes)	Mayores de 18 hasta 30 años (Jóvenes)	Total	Maya	Xinca	Garífuna	Otro	Total
1											
2											

**Sección 3 - Información General**

(K) Resultados alcanzados  
 (L) Obstáculos encontrados

**Plantilla de Clasificador Temático 1  
Enfoque de Género**

(A) Entidad 11130015-105 Ministerio de Cultura y Deportes /Dirección de Desarrollo Cultural y Fortalecimiento de las Culturas

(B) Fecha Febrero

**Sección 1 - Estructura Presupuestaria**

(C) Número Correlativo	(D) Estructura Programática							(E) Ejecución Financiera			(F) Metas			
	ENTIDAD	PG	SPG	PY	ACT	OB	UBG	(E1) Aprobado	(E2) Vigente	(E3) Ejecutado	(F1) Programada Inicial	(F2) Vigente Anual	(F3) Ejecutada Acumulada	(F4) Nombre del Producto
1	11130015	14	00	000	007	000	0101	Q245,410.00	Q245,410.00	Q27,950.00	1,337	1,337		Personas que reciben formación y asistencia técnica en inclusión de género como aporte para el desarrollo cultural.

**Sección 2 - Características de la Población Beneficiada**

(G) Número Correlativo	Población Beneficiada													
	(H) Sexo			(I) Edad					(J) Grupo Étnico					
	Mujeres	Hombres	Total	0 hasta Menores de 13 años (Niñez)	13 hasta 30 años (Juventud)	Mayores de 30 hasta 60 años (Adultos)	Mayores de 60 años (Tercera Edad)	Total	Maya	Xinca	Garífuna	Otro	Total	
1							0							

**Sección 3 - Información General**

(K) Resultados alcanzados

(L) Obstáculos encontrados

La ejecución física fue afectada debido a la deuda de arrastre 2015.

00000103



**Plantilla de Clasificador Temático 2**  
**Pueblos Indígenas**

(A) Entidad: **11130015-105 Ministerio de Cultura y Deportes /Dirección de Desarrollo Cultural y Fortalecimiento de las Culturas**  
 (B) Fecha: **Febrero**

**Sección 1 - Estructura Presupuestaria**

(C) Número Correlativo	(D) Estructura Programática							(E) Ejecución Financiera			(F) Metas			
	ENTIDAD	PG	SPG	PY	ACT	OB	UBG	(E1) Aprobado	(E2) Vigente	(E3) Ejecutado Mes	(F1) Programada Inicial	(F2) Vigente Anual	(F3) Ejecutada Mes	(F4) Nombre del Producto
1	11130015	14	00	000	002	000	0101	Q4,047,185.00	Q3,980,501.00	Q406,758.75	7,635	7,635	510	Personas que reciben capacitación y asistencia técnica en participación ciudadana
2	11130015	14	00	000	003	000	0101	Q1,157,365.00	Q1,090,681.00	Q142,549.24	1,585	1,585	45	Instituciones beneficiadas con asistencia técnica en temas de inclusión cultural en la prestación de servicios.
3	11130015	14	00	000	004	000	0101	Q1,010,069.00	Q973,087.00	Q143,537.52	1350	1,350	500	Personas que participan en actividades de convivencia intercultural en el marco de la diversidad cultural
4	11130015	14	00	000	005	000	1802	Q545,429.00	Q545,429.00	Q59,031.80	420	420		Personas del pueblo garífuna que reciben promoción y difusión de sus identificadores étnicos y culturales.
5	11130015	14	00	000	006	000	0101	Q2,379,715.00	Q2,379,715.00	Q191,856.52	2,001	2,001	250	Personas que reciben capacitación y asistencia técnica en industrias creativas, turismo cultural y fortalecimiento de las identidades culturales.
6	11130015	14	00	000	007	000	0101	Q245,410.00	Q245,410.00	Q27,950.00	1,337	1,337		Personas que reciben formación y asistencia técnica en inclusión de género como aporte para el desarrollo cultural.

**Sección 2 - Características de la Población Beneficiada**

(G) Número Correlativo	Población Beneficiada													
	(H) Sexo			(I) Edad					(J) Grupo Étnico					
	Mujeres	Hombres	Total	0 hasta Menores de 13 años (Niñez)	13 hasta 30 años (Juventud)	Mayores de 30 hasta 60 años (Adultos)	Mayores de 60 años (Tercera Edad)	Total	Maya	Xinca	Garífuna	Otro	Total	
1	233	277	510		329	181		510	465	36		9	510	
2	26	19	45			45		45	29	3		13	45	
3	350	150	500	90	410			500	310			190	500	
4														
5	141	109	250		117	133		250	15			235	250	
6														

**Sección 3 - Información General**

(K) Resultados alcanzados  
 (L) Obstáculos encontrados  
 La ejecución física fue afectada debido a la deuda de arrastre 2015.

00000104

**Plantilla de Clasificador Temático 8  
Juventud**

(A) Entidad **11130015-105 Ministerio de Cultura y Deportes /Dirección de Desarrollo Cultural y Fortalecimiento de las Culturas**

(B) Fecha **Febrero**

**Sección 1 - Estructura Presupuestaria**

(C) Número Correlativo	(D) Estructura Programática							(E) Ejecución Financiera			(F) Metas			
	ENTIDAD	PG	SPG	PY	ACT	OB	UBG	(E1) Aprobado	(E2) Vigente	(E3) Ejecutado	(F1) Programada Inicial	(F2) Vigente Anual	(F3) Ejecutada Acumulada	(F4) Nombre del Producto
1	11130015	14	00	000	005	000	1802	Q545,429.00	Q545,429.00	Q59,031.80	420	420		Personas del pueblo garífuna que reciben promoción y difusión de sus identificadores étnicos y culturales.
2	11130015	14	00	000	002	000	0101	Q4,047,185.00	Q3,980,501.00	Q406,758.75	7,635	7,635	510	Personas que reciben capacitación y asistencia técnica en participación ciudadana

**Sección 2 - Características de la Población Beneficiada**

(G) Número Correlativo	Población Beneficiada										
	(H) Sexo			(I) Edad			(J) Grupo Étnico				
	Mujeres	Hombres	Total	13-18 Años (Jóvenes Adolescentes)	Mayores de 18 hasta 30 años (Jóvenes)	Total	Maya	Xinca	Garífuna	Otro	Total
1											
2	163	166	329	329		329	310	11		8	329

**Sección 3 - Información General**

(K) Resultados alcanzados

(L) Obstáculos encontrados

00000105

**Plantilla de Clasificador Temático 1**  
**Enfoque de Género**

(A) Entidad 11130015-105 Ministerio de Cultura y Deportes /Dirección de Desarrollo Cultural y Fortalecimiento de las Culturas

(B) Fecha Marzo

**Sección 1 - Estructura Presupuestaria**

(C) Número Correlativo	(D) Estructura Programática							(E) Ejecución Financiera			(F) Metas			
	ENTIDAD	PG	SPG	PY	ACT	OB	UBG	(E1) Aprobado	(E2) Vigente	(E3) Ejecutado	(F1) Programada Inicial	(F2) Vigente Anual	(F3) Ejecutada Acumulada	(F4) Nombre del Producto
1	11130015	14	00	000	007	000	0101	Q245,410.00	Q290,218.00	Q8,532.00	1,337	515		Personas que reciben formación y asistencia técnica en inclusión de género como aporte para el desarrollo cultural.

**Sección 2 - Características de la Población Beneficiada**

(G) Número Correlativo	Población Beneficiada													
	(H) Sexo			(I) Edad					(J) Grupo Étnico					
	Mujeres	Hombres	Total	0 hasta Menores de 13 años (Niñez)	13 hasta 30 años (Juventud)	Mayores de 30 hasta 60 años (Adultos)	Mayores de 60 años (Tercera Edad)	Total	Maya	Xinca	Garifuna	Otro	Total	
1							0							

**Sección 3 - Información General**

(K) Resultados alcanzados

(L) Obstáculos encontrados

Circular de contención del gasto del Presidente de la República de Guatemala, que restringe el renglon presupuestario 196, Servicios de atención y protocolo, aplazo las actividades.

00000106

**Plantilla de Clasificador Temático 2**  
**Pueblos Indígenas**

(A) Entidad **11130015-105 Ministerio de Cultura y Deportes /Dirección de Desarrollo Cultural y Fortalecimiento de las Culturas**

(B) Fecha **Marzo**

**Sección 1 - Estructura Presupuestaria**

(C) Número Correlativo	(D) Estructura Programática							(E) Ejecución Financiera			(F) Metas			
	ENTIDAD	PG	SPG	PY	ACT	OB	UBG	(E1) Aprobado	(E2) Vigente	(E3) Ejecutado Mes	(F1) Programada Inicial	(F2) Vigente Anual	(F3) Ejecutada Mes	(F4) Nombre del Producto
1	11130015	14	00	000	002	000	0101	Q4,047,185.00	Q3,908,609.00	Q274,180.21	7,635	7,028	645	Personas que reciben capacitación y asistencia técnica en participación ciudadana
2	11130015	14	00	000	003	000	0101	Q1,157,365.00	Q1,297,506.00	Q78,542.70	1,585	1,815		Instituciones beneficiadas con asistencia técnica en temas de inclusión cultural en la prestación de servicios.
3	11130015	14	00	000	004	000	0101	Q1,010,059.00	Q1,455,832.00	Q92,488.64	1350	1,730	250	Personas que participan en actividades de convivencia intercultural en el marco de la diversidad cultural
4	11130015	14	00	000	005	000	1802	Q545,429.00	Q658,674.00	Q38,971.29	420	372		Personas del pueblo garífuna que reciben promoción y difusión de sus identificadores étnicos y culturales.
5	11130015	14	00	000	006	000	0101	Q2,379,715.00	Q1,338,293.00	Q130,130.15	2,001	1,624		Personas que reciben capacitación y asistencia técnica en industrias creativas, turismo cultural y fortalecimiento de las identidades culturales.
6	11130015	14	00	000	007	000	0101	Q245,410.00	Q290,218.00	Q8,532.00	1,337	515		Personas que reciben formación y asistencia técnica en inclusión de género como aporte para el desarrollo cultural.

**Sección 2 - Características de la Población Beneficiada**

(G) Número Correlativo	Población Beneficiada												
	(H) Sexo			(I) Edad				(J) Grupo Étnico					
	Mujeres	Hombres	Total	0 hasta Menores de 13 años (Niñez)	13 hasta 30 años (Juventud)	Mayores de 30 hasta 60 años (Adultos)	Mayores de 60 años (Tercera Edad)	Total	Maya	Xinca	Garífuna	Otro	Total
1	302	343	645		300	345		645	482	151		12	645
2													
3	139	111	250		250			250	250				250
4													
5													
6													

**Sección 3 - Información General**

(K) Resultados alcanzados

(L) Obstáculos encontrados

Circular de contención del gasto del Presidente de la República de Guatemala, que restringe el renglon presupuestario 196, Servicios de atención y protocolo. Asimismo el retraso en la contratación del personal para la Sede de Fomento y Salvaguarda de la Cultura Garífuna, Actividad presupuestaria 005, responsable de las actividades, por documentación incompleta.

00000107

**Plantilla de Clasificador Temático 8**  
**Juventud**

(A) Entidad **11130015-105 Ministerio de Cultura y Deportes /Dirección de Desarrollo Cultural y Fortalecimiento de las Culturas**

(B) Fecha **Marzo**

**Sección 1 - Estructura Presupuestaria**

(C) Número Correlativo	(D) Estructura Programática							(E) Ejecución Financiera			(F) Metas			
	ENTIDAD	PG	SPG	PY	ACT	OB	UBG	(E1) Aprobado	(E2) Vigente	(E3) Ejecutado	(F1) Programada Inicial	(F2) Vigente Anual	(F3) Ejecutada Acumulada	(F4) Nombre del Producto
1	11130015	14	00	000	005	000	1802	Q545,429.00	Q658,674.00	Q38,971.29	420	372		Personas del pueblo garífuna que reciben promoción y difusión de sus identificadores étnicos y culturales.
2	11130015	14	00	000	002	000	0101	Q4,047,185.00	Q3,908,609.00	Q274,180.21	7,635	7,028	645	Personas que reciben capacitación y asistencia técnica en participación ciudadana

**Sección 2 - Características de la Población Beneficiada**

(G) Número Correlativo	Población Beneficiada										
	(H) Sexo			(I) Edad			(J) Grupo Étnico				
	Mujeres	Hombres	Total	13-18 Años (Jóvenes Adolescentes)	Mayores de 18 hasta 30 años (Jóvenes)	Total	Maya	Xinca	Garífuna	Otro	Total
1											
2	153	147	300	300		300	273	26		1	300

**Sección 3 - Información General**

(K) Resultados alcanzados

(L) Obstáculos encontrados

Circular de contención del gasto del Presidente de la República de Guatemala, que restringe el renglon presupuestario 196, Servicios de atención y protocolo. Asimismo el retraso en la contratación del personal para la Sede de Fomento y Salvaguarda de la Cultura Garífuna, Actividad presupuestaria 005, responsable de las actividades, por documentación incompleta.

00000108

**Plantilla de Clasificador Temático 1**  
**Enfoque de Género**

(A) Entidad: 11130015-105 Ministerio de Cultura y Deportes /Dirección de Desarrollo Cultural y Fortalecimiento de las Culturas

(B) Fecha: Abril

**Sección 1 - Estructura Presupuestaria**

(C) Número Correlativo	(D) Estructura Programática							(E) Ejecución Financiera			(F) Metas			
	ENTIDAD	PG	SPG	PY	ACT	OB	UBG	(E1) Aprobado	(E2) Vigente	(E3) Ejecutado	(F1) Programada Inicial	(F2) Vigente Anual	(F3) Ejecutada Acumulada	(F4) Nombre del Producto
1	11130015	14	00	000	007	000	0101	Q245,410.00	Q290,218.00	Q446.00	1,337	515		Personas que reciben formación y asistencia técnica en Inclusión de género como aporte para el desarrollo cultural.

**Sección 2 - Características de la Población Beneficiada**

(G) Número Correlativo	(H) Sexo													(I) Edad					(J) Grupo Étnico				
	(H) Sexo			(I) Edad					(J) Grupo Étnico														
	Mujeres	Hombres	Total	0 hasta Menores de 13 años (Niñez)	13 hasta 30 años (Juventud)	Mayores de 30 hasta 60 años (Adultos)	Mayores de 60 años (Tercera Edad)	Total	Maya	Xinca	Garífuna	Otro	Total										
1							0																

**Sección 3 - Información General**

(K) Resultados alcanzados:

(L) Obstáculos encontrados:

Circular de contención del gasto del Presidente de la República de Guatemala, que restringe el renglon presupuestario 196, Servicios de atención y protocolo, aplazo las actividades.

00000109

**Plantilla de Clasificador Temático 2**  
**Pueblos Indígenas**

(A) Entidad **11130015-105 Ministerio de Cultura y Deportes /Dirección de Desarrollo Cultural y Fortalecimiento de las Culturas**

(B) Fecha **Abril**

**Sección 1 - Estructura Presupuestaria**

(C) Número Correlativo	(D) Estructura Programática							(E) Ejecución Financiera			(F) Metas			
	ENTIDAD	PG	SPG	PY	ACT	OB	UBG	(E1) Aprobado	(E2) Vigente	(E3) Ejecutado Mes	(F1) Programada Inicial	(F2) Vigente Anual	(F3) Ejecutada Mes	(F4) Nombre del Producto
1	11130015	14	00	000	002	000	0101	Q4,047,185.00	Q3,908,609.00	Q125,374.00	7,635	7,028	750	Personas que reciben capacitación y asistencia técnica en participación ciudadana
2	11130015	14	00	000	003	000	0101	Q1,157,365.00	Q1,297,506.00	Q47,413.00	1,585	1,815	50	Instituciones beneficiadas con asistencia técnica en temas de inclusión cultural en la prestación de servicios.
3	11130015	14	00	000	004	000	0101	Q1,010,059.00	Q1,455,832.00	Q36,641.20	1,350	1,730		Personas que participan en actividades de convivencia intercultural en el marco de la diversidad cultural
4	11130015	14	00	000	005	000	1802	Q545,429.00	Q658,674.00	Q15,418.55	420	372	12	Personas del pueblo garífuna que reciben promoción y difusión de sus identificadoras étnicas y culturales.
5	11130015	14	00	000	006	000	0101	Q2,379,715.00	Q1,338,293.00	Q34,241.94	2,001	1,624	100	Personas que reciben capacitación y asistencia técnica en industrias creativas, turismo cultural y fortalecimiento de las identidades culturales.
6	11130015	14	00	000	007	000	0101	Q245,410.00	Q290,218.00	Q446.00	1,337	515		Personas que reciben formación y asistencia técnica en inclusión de género como aporte para el desarrollo cultural.

**Sección 2 - Características de la Población Beneficiada**

(G) Número Correlativo	Población Beneficiada												
	(H) Sexo			(I) Edad					(J) Grupo Étnico				
	Mujeres	Hombres	Total	0 hasta Menores de 13 años (Niñez)	13 hasta 30 años (Juventud)	Mayores de 30 hasta 60 años (Adultos)	Mayores de 60 años (Tercera Edad)	Total	Maya	Xinca	Garífuna	Otro	Total
1	329	421	750		450	300		750	679	40		31	750
2	17	33	50			50		50	18			32	50
3													
4	8	4	12		12			12			12		12
5	53	47	100		100			100	48			52	100
6													

**Sección 3 - Información General**

**(K) Resultados alcanzados**

Incrementar el reconocimiento y conocimiento sobre la diversidad cultural, importancia de la pertinencia cultural, multiculturalidad, interculturalidad, elementos culturales, industrias culturales, cultura política, participación ciudadana, de las diferentes comunidades lingüísticas vulnerables del país.

**(L) Obstáculos encontrados**

Circular de contención del gasto del Presidente de la República de Guatemala, que restringe el renglon presupuestario 196, Servicios de atención y protocolo. Asimismo el retraso en la contratación del personal para la Sede de Fomento y Salvaguarda de la Cultura Garífuna, Actividad presupuestaria 005, responsable de las actividades, por documentación incompleta.

00000110

**Plantilla de Clasificador Temático 8**  
**Juventud**

(A) Entidad **11130015-105 Ministerio de Cultura y Deportes /Dirección de Desarrollo Cultural y Fortalecimiento de las Culturas**

(B) Fecha **Abril**

**Sección 1 - Estructura Presupuestaria**

(C) Número Correlativo	(D) Estructura Programática							(E) Ejecución Financiera			(F) Metas			
	ENTIDAD	PG	SPG	PY	ACT	OB	UBG	(E1) Aprobado	(E2) Vigente	(E3) Ejecutado	(F1) Programada Inicial	(F2) Vigente Anual	(F3) Ejecutada Acumulada	(F4) Nombre del Producto
1	11130015	14	00	000	005	000	1802	Q545,429.00	Q658,674.00	Q15,418.55	420	372	12	Personas del pueblo garífuna que reciben promoción y difusión de sus identificados étnicos y culturales.
2	11130015	14	00	000	002	000	0101	Q4,047,185.00	Q3,908,609.00	Q125,374.00	7,635	7,028	750	Personas que reciben capacitación y asistencia técnica en participación ciudadana

**Sección 2 - Características de la Población Beneficiada**

(G) Número Correlativo	Población Beneficiada										
	(H) Sexo			(I) Edad			(J) Grupo Étnico				
	Mujeres	Hombres	Total	13-18 Años (Jóvenes Adolescentes)	Mayores de 18 hasta 30 años (Jóvenes)	Total	Maya	Xinca	Garífuna	Otro	Total
1	8	4	12		12	12			12		12
2	224	226	450	250	200	450	379	40		31	450

**Sección 3 - Información General**

**(K) Resultados alcanzados**

Incremento de los conocimientos sobre participación ciudadana, voluntariado, cultura política, cultura y sus generalidades, interculturalidad, entre otros en jóvenes estudiantes pertenecientes a comunidades lingüísticas vulnerables. 2) Incremento de la participación en actividades formativas y culturales sobre los elementos identitarios de jóvenes garífunas, de Livingston, Izabal.

**(L) Obstáculos encontrados**

Circular de contención del gasto del Presidente de la República de Guatemala, que restringe el renglon presupuestario 196, Servicios de atención y protocolo. Asimismo el retraso en la contratación del personal para la Sede de Fomento y Salvaguarda de la Cultura Garífuna, Actividad presupuestaria 005, responsable de las actividades, por documentación incompleta.

00000111



**Plantilla de Clasificador Temático 1**  
**Enfoque de Género**

(A) Entidad 11130015-105 Ministerio de Cultura y Deportes /Dirección de Desarrollo Cultural y Fortalecimiento de las Culturas

(B) Fecha Mayo

**Sección 1 - Estructura Presupuestaria**

(C) Número Correlativo	(D) Estructura Programática							(E) Ejecución Financiera			(F) Metas			
	ENTIDAD	PG	SPG	PY	ACT	OB	UBG	(E1) Aprobado	(E2) Vigente	(E3) Ejecutado	(F1) Programada Inicial	(F2) Vigente Anual	(F3) Ejecutada Acumulada	(F4) Nombre del Producto
1	11130015	14	00	000	007	000	0101	Q245,410.00	Q164,414.00		1,337	165		Personas que reciben formación y asistencia técnica en inclusión de género como aporte para el desarrollo cultural.

**Sección 2 - Características de la Población Beneficiada**

(G) Número Correlativo	Población Beneficiada													
	(H) Sexo			(I) Edad					(J) Grupo Étnico					
	Mujeres	Hombres	Total	0 hasta Menores de 13 años (Niñez)	13 hasta 30 años (Juventud)	Mayores de 30 hasta 60 años (Adultos)	Mayores de 60 años (Tercera Edad)	Total	Maya	Xinca	Garífuna	Otro	Total	
1							0							

**Sección 3 - Información General**

(K) Resultados alcanzados
(L) Obstáculos encontrados

00000112

**Plantilla de Clasificador Temático 2**  
**Pueblos Indígenas**

(A) Entidad 11130015-105 Ministerio de Cultura y Deportes /Dirección de Desarrollo Cultural y Fortalecimiento de las Culturas

(B) Fecha Mayo

**Sección 1 - Estructura Presupuestaria**

(C) Número Correlativo	(D) Estructura Programática							(E) Ejecución Financiera			(F) Metas			
	ENTIDAD	PG	SPG	PY	ACT	OB	UBG	(E1) Aprobado	(E2) Vigente	(E3) Ejecutado Mes	(F1) Programada Inicial	(F2) Vigente Anual	(F3) Ejecutada Acumulada	(F4) Nombre del Producto
1	11130015	14	00	000	002	000	0101	Q4,047,185.00	Q3,663,609.00	Q349,053.59	7,635	7,028	773	Personas que reciben capacitación y asistencia técnica en participación ciudadana
2	11130015	14	00	000	003	000	0101	Q1,157,365.00	Q1,183,206.00	Q47,653.00	1,585	1,815	70	Instituciones beneficiadas con asistencia técnica en temas de inclusión cultural en la prestación de servicios.
3	11130015	14	00	000	004	000	0101	Q1,010,059.00	Q1,270,083.00	Q31,100.00	1350	1,815	90	Personas que participan en actividades de convivencia intercultural en el marco de la diversidad cultural
4	11130015	14	00	000	005	000	1802	Q545,429.00	Q611,227.00	Q22,500.00	420	372		Personas del pueblo garífuna que reciben promoción y difusión de sus identidades étnicas y culturales.
5	11130015	14	00	000	006	000	0101	Q2,379,715.00	Q1,153,293.00	Q66,000.00	2,001	1,192		Personas que reciben capacitación y asistencia técnica en industrias creativas, turismo cultural y fortalecimiento de las identidades culturales.
6	11130015	14	00	000	007	000	0101	Q245,410.00	Q184,414.00		1,337	165		Personas que reciben formación y asistencia técnica en inclusión de género como aporte para el desarrollo cultural.

**Sección 2 - Características de la Población Beneficiada**

(G) Número Correlativo	Población Beneficiada												
	(H) Sexo			(I) Edad					(J) Grupo Étnico				
	Mujeres	Hombres	Total	0 hasta Menores de 13 años (Niñez)	13 hasta 30 años (Juventud)	Mayores de 30 hasta 60 años (Adultos)	Mayores de 60 años (Tercera Edad)	Total	Maya	Xinca	Garífuna	Otro	Total
1	407	366	773		493	280		773	658	86		29	773
2	38	32	70			70		70	7	3		60	70
3	37	53	90		90			90	89	1			90
4													
5													
6													

**Sección 3 - Información General**

**(K) Resultados alcanzados**

Incrementar el reconocimiento y conocimiento sobre la diversidad cultural, importancia de la pertinencia cultural, multiculturalidad, interculturalidad, elementos culturales, industrias culturales, cultura política, participación ciudadana, de las diferentes comunidades lingüísticas vulnerables del país.

**(L) Obstáculos encontrados**

00000113

**Plantilla de Clasificador Temático 8  
Juventud**

(A) Entidad: 11130015-105 Ministerio de Cultura y Deportes /Dirección de Desarrollo Cultural y Fortalecimiento de las Culturas  
 (B) Fecha: Mayo

**Sección 1 - Estructura Presupuestaria**

(C) Número Correlativo	(D) Estructura Programática							(E) Ejecución Financiera			(F) Metas			
	ENTIDAD	PG	SPG	PY	ACT	OB	UBG	(E1) Aprobado	(E2) Vigente	(E3) Ejecutado Mes	(F1) Programada Inicial	(F2) Vigente Anual	(F3) Ejecutada Acumulada	(F4) Nombre del Producto
1	11130015	14	00	000	005	000	1802	Q545,429.00	Q611,227.00	Q22,500.00	420	372		Personas del pueblo garífuna que reciben promoción y difusión de sus identificadores étnicos y culturales.
2	11130015	14	00	000	002	000	0101	Q4,047,185.00	Q3,663,609.00	Q349,053.59	7,635	7,028	773	Personas que reciben capacitación y asistencia técnica en participación ciudadana

**Sección 2 - Características de la Población Beneficiada**

(G) Número Correlativo	Población Beneficiada										
	(H) Sexo			(I) Edad			(J) Grupo Étnico				
	Mujeres	Hombres	Total	13-18 Años (Jóvenes Adolescentes)	Mayores de 18 hasta 30 años (Jóvenes)	Total	Maya	Xinca	Garífuna	Otro	Total
1											
2	280	213	493	380	113	493	379	86		28	493

**Sección 3 - Información General**

(K) Resultados alcanzados  
 Incremento de los conocimientos sobre participación ciudadana, voluntariado, cultura política, cultura y sus generalidades, interculturalidad, entre otros en jóvenes estudiantes pertenecientes a comunidades lingüísticas vulnerables. 2) Incremento de la participación en actividades formativas y culturales sobre los elementos identitarios de jóvenes garífunas, de Livingston, Izabal.

(L) Obstáculos encontrados

**Plantilla de Clasificador Temático 1**  
**Enfoque de Género**

(A) Entidad: 11130015-105 Ministerio de Cultura y Deportes /Dirección de Desarrollo Cultural y Fortalecimiento de las Culturas  
 (B) Fecha: Junio

**Sección 1 - Estructura Presupuestaria**

(C) Número Correlativo	(D) Estructura Programática							(E) Ejecución Financiera			(F) Metas			
	ENTIDAD	PG	SPG	PY	ACT	OB	UBG	(E1) Aprobado	(E2) Vigente	(E3) Ejecutado	(F1) Programada Inicial	(F2) Vigente Anual	(F3) Ejecutada Acumulada	(F4) Nombre del Producto
1	11130015	14	00	000	007	000	0101	Q245,410.00	Q164,414.00	Q1,448.00	1,337	165		Personas que reciben formación y asistencia técnica en inclusión de género como aporte para el desarrollo cultural.

**Sección 2 - Características de la Población Beneficiada**

(G) Número Correlativo	(H) Sexo													(I) Edad					(J) Grupo Étnico				
	(H) Sexo			(I) Edad					(J) Grupo Étnico														
	Mujeres	Hombres	Total	0 hasta Menores de 13 años (Niñez)	13 hasta 30 años (Juventud)	Mayores de 30 hasta 60 años (Adultos)	Mayores de 60 años (Tercera Edad)	Total	Maya	Xinca	Garífuna	Otro	Total										
1							0																

**Sección 3 - Información General**

(K) Resultados alcanzados
(L) Obstáculos encontrados

00000115

**Plantilla de Clasificador Temático 2**  
**Pueblos Indígenas**

(A) Entidad **11130015-105 Ministerio de Cultura y Deportes /Dirección de Desarrollo Cultural y Fortalecimiento de las Culturas**

(B) Fecha **Junio**

**Sección 1 - Estructura Presupuestaria**

(C) Número Correlativo	(D) Estructura Programática							(E) Ejecución Financiera			(F) Metas			
	ENTIDAD	PG	SPG	PY	ACT	OB	UBG	(E1) Aprobado	(E2) Vigente	(E3) Ejecutado Mes	(F1) Programada Inicial	(F2) Vigente Anual	(F3) Ejecutada Mes	(F4) Nombre del Producto
1	11130015	14	00	000	002	000	0101	Q4,047,185.00	Q3,663,609.00	Q276,175.67	7,635	7,028	960	Personas que reciben capacitación y asistencia técnica en participación ciudadana
2	11130015	14	00	000	003	000	0101	Q1,157,365.00	Q1,183,206.00	Q105,576.71	1,586	1,815	580	Instituciones beneficiadas con asistencia técnica en temas de inclusión cultural en la prestación de servicios.
3	11130015	14	00	000	004	000	0101	Q1,010,059.00	Q1,270,083.00	Q51,534.62	1350	1,815	100	Personas que participan en actividades de convivencia intercultural en el marco de la diversidad cultural
4	11130015	14	00	000	005	000	1802	Q545,429.00	Q523,497.00	Q16,897.00	420	372	162	Personas del pueblo garífuna que reciben promoción y difusión de sus identidades étnicas y culturales.
5	11130015	14	00	000	006	000	0101	Q2,379,715.00	Q1,153,293.00	Q40,279.00	2,001	1,275		Personas que reciben capacitación y asistencia técnica en industrias creativas, turismo cultural y fortalecimiento de las identidades culturales.
6	11130015	14	00	000	007	000	0101	Q245,410.00	Q164,414.00	Q1,448.00	1,337	165		Personas que reciben formación y asistencia técnica en inclusión de género como aporte para el desarrollo cultural.

**Sección 2 - Características de la Población Beneficiada**

(G) Número Correlativo	Población Beneficiada												
	(H) Sexo			(I) Edad				(J) Grupo Étnico					Total
	Mujeres	Hombres	Total	0 hasta Menores de 13 años (Niñez)	13 hasta 30 años (Juventud)	Mayores de 30 hasta 60 años (Adultos)	Mayores de 60 años (Tercera Edad)	Total	Maya	Xinca	Garífuna	Otro	
1	502	458	960		480	480		960	742	152		66	960
2	329	251	580			580		580	61	1		518	580
3	93	7	100		80		20	100		95		5	100
4	90	72	162	162				162	55		107		162
5													
6													

**Sección 3 - Información General**

**(K) Resultados alcanzados**

Incrementar el reconocimiento y conocimiento sobre la diversidad cultural, importancia de la pertinencia cultural, multiculturalidad, interculturalidad, elementos culturales, industrias culturales, cultura política, participación ciudadana, de las diferentes comunidades lingüísticas vulnerables del país.

**(L) Obstáculos encontrados**

00000116

**Plantilla de Clasificador Temático 8**  
**Juventud**

(A) Entidad 11130015-105 Ministerio de Cultura y Deportes /Dirección de Desarrollo Cultural y Fortalecimiento de las Culturas

(B) Fecha Junio

**Sección 1 - Estructura Presupuestaria**

(C) Número Correlativo	(D) Estructura Programática							(E) Ejecución Financiera			(F) Metas			
	ENTIDAD	PG	SPG	PY	ACT	OB	UBG	(E1) Aprobado	(E2) Vigente	(E3) Ejecutado	(F1) Programada Inicial	(F2) Vigente Anual	(F3) Ejecutada Acumulada	(F4) Nombre del Producto
1	11130015	14	00	000	005	000	1802	Q545,429.00	Q523,497.00	Q16,897.00	420	372	162	Personas del pueblo garífuna que reciben promoción y difusión de sus identificadores étnicos y culturales.
2	11130015	14	00	000	002	000	0101	Q4,047,185.00	Q3,663,609.00	Q276,175.87	7,635	7,028	960	Personas que reciben capacitación y asistencia técnica en participación ciudadana

**Sección 2 - Características de la Población Beneficiada**

(G) Número Correlativo	Población Beneficiada										
	(H) Sexo			(I) Edad			(J) Grupo Étnico				
	Mujeres	Hombres	Total	13-18 Años (Jóvenes Adolescentes)	Mayores de 18 hasta 30 años (Jóvenes)	Total	Maya	Xinca	Garífuna	Otro	Total
1											
2	256	224	480	480		480	371	109			480

**Sección 3 - Información General**

**(K) Resultados alcanzados**

Incremento de los conocimientos sobre participación ciudadana, voluntariado, cultura política, cultura y sus generalidades, interculturalidad, entre otros en jóvenes estudiantes pertenecientes a comunidades lingüísticas vulnerables. 2) Incremento de la participación en actividades formativas y culturales sobre los elementos identitarios de jóvenes garífunas, de Livingston, Izabal.

**(L) Obstáculos encontrados**

00000117

**Plantilla de Clasificador Temático 1**  
**Enfoque de Género**

(A) Entidad: 11130015-105 Ministerio de Cultura y Deportes /Dirección de Desarrollo Cultural y Fortalecimiento de las Culturas

(B) Fecha: Julio

**Sección 1 - Estructura Presupuestaria**

(C) Número Correlativo	(D) Estructura Programática							(E) Ejecución Financiera			(F) Metas			
	ENTIDAD	PG	SPG	PY	ACT	OB	UBG	(E1) Aprobado	(E2) Vigente	(E3) Ejecutado	(F1) Programada Inicial	(F2) Vigente Anual	(F3) Ejecutada Acumulada	(F4) Nombre del Producto
1	11130015	14	00	000	007	000	0101	Q245,410.00	Q164,414.00	Q31,335.00	1,337	165	45	Personas que reciben formación y asistencia técnica en inclusión de género como aporte para el desarrollo cultural.

**Sección 2 - Características de la Población Beneficiada**

(G) Número Correlativo	Población Beneficiada												
	(H) Sexo			(I) Edad					(J) Grupo Étnico				
	Mujeres	Hombres	Total	0 hasta Menores de 13 años (Niñez)	13 hasta 30 años (Juventud)	Mayores de 30 hasta 60 años (Adultos)	Mayores de 60 años (Tercera Edad)	Total	Maya	Xinca	Garífuna	Otro	Total
1	45		45		25	20	0	45	45				45

**Sección 3 - Información General**

**(K) Resultados alcanzados**

Incrementar el reconocimiento y conocimiento sobre de la diversidad cultural, importancia de la pertinencia cultural, multiculturalidad, interculturalidad, equidad, política, prevención, erradicación de la violencia contra las mujeres.

**(L) Obstáculos encontrados**

00000118

**Plantilla de Clasificador Temático 2**  
**Pueblos Indígenas**

(A) Entidad 11130015-105 Ministerio de Cultura y Deportes /Dirección de Desarrollo Cultural y Fortalecimiento de las Culturas  
(B) Fecha Julio

**Sección 1 - Estructura Presupuestaria**

(C) Número Correlativo	(D) Estructura Programática							(E) Ejecución Financiera			(F) Metas			
	ENTIDAD	PG	SPG	PY	ACT	OB	UBG	(E1) Aprobado	(E2) Vigente	(E3) Ejecutado Mes	(F1) Programada Inicial	(F2) Vigente Anual	(F3) Ejecutada Mes	(F4) Nombre del Producto
1	11130015	14	00	000	002	000	0101	Q4,047,185.00	Q3,663,609.00	Q347,142.65	7,635	7,028	434	Personas que reciben capacitación y asistencia técnica en participación ciudadana
2	11130015	14	00	000	003	000	0101	Q1,157,365.00	Q1,183,206.00	Q104,939.06	1,585	1,815	350	Instituciones beneficiadas con asistencia técnica en temas de inclusión cultural en la prestación de servicios.
3	11130015	14	00	000	004	000	0101	Q1,010,059.00	Q1,270,083.00	Q82,087.74	1350	1,815	354	Personas que participan en actividades de convivencia intercultural en el marco de la diversidad cultural
4	11130015	14	00	000	005	000	1802	Q545,429.00	Q523,497.00	Q34,818.45	420	372	87	Personas del pueblo garífuna que reciben promoción y difusión de sus identificadores étnicos y culturales.
5	11130015	14	00	000	006	000	0101	Q2,379,715.00	Q1,153,293.00	Q55,483.00	2,001	1,275	170	Personas que reciben capacitación y asistencia técnica en industrias creativas, turismo cultural y fortalecimiento de las identidades culturales.
6	11130015	14	00	000	007	000	0101	Q245,410.00	Q164,414.00	Q31,335.00	1,337	165	45	Personas que reciben formación y asistencia técnica en inclusión de género como aporte para el desarrollo cultural.

**Sección 2 - Características de la Población Beneficiada**

(G) Número Correlativo	Población Beneficiada												
	(H) Sexo			(I) Edad				(J) Grupo Étnico					
	Mujeres	Hombres	Total	0 hasta Menores de 13 años (Niñez)	13 hasta 30 años (Juventud)	Mayores de 30 hasta 60 años (Adultos)	Mayores de 60 años (Tercera Edad)	Total	Maya	Xinca	Garífuna	Otro	Total
1	220	214	434		394	40		434	364	40		30	434
2	113	237	350			350		350	218	3	1	128	350
3	20	15	35		25	10		35	17			18	35
4	67	20	87	87				87	15		72		87
5	123	47	170		100	70		170	169			1	170
6	45		45		25	20		45	45				45

**Sección 3 - Información General**

(K) Resultados alcanzados Incrementar el reconocimiento y conocimiento sobre la diversidad cultural, importancia de la pertinencia cultural, multiculturalidad, interculturalidad, elementos culturales, industrias culturales, cultura política, participación ciudadana, de las diferentes comunidades lingüísticas vulnerables del país.

(L) Obstáculos encontrados

00000119



**Plantilla de Clasificador Temático 8**  
**Juventud**

(A) Entidad 11130015-105 Ministerio de Cultura y Deportes /Dirección de Desarrollo Cultural y Fortalecimiento de las Culturas

(B) Fecha Julio

**Sección 1 - Estructura Presupuestaria**

(C) Número Correlativo	(D) Estructura Programática							(E) Ejecución Financiera			(F) Metas			
	ENTIDAD	PG	SPG	PY	ACT	OB	UBG	(E1) Aprobado	(E2) Vigente	(E3) Ejecutado	(F1) Programada Inicial	(F2) Vigente Anual	(F3) Ejecutada Acumulada	(F4) Nombre del Producto
1	11130015	14	00	000	005	000	1802	Q545,429.00	Q523,497.00	Q34,818.45	420	372	87	Personas del pueblo garífuna que reciben promoción y difusión de sus Identificadores étnicos y culturales.
2	11130015	14	00	000	002	000	0101	Q4,047,185.00	Q3,663,609.00	Q347,142.65	7,635	7,028	434	Personas que reciben capacitación y asistencia técnica en participación ciudadana

**Sección 2 - Características de la Población Beneficiada**

(G) Número Correlativo	Población Beneficiada										
	(H) Sexo			(I) Edad			(J) Grupo Étnico				
	Mujeres	Hombres	Total	13-18 Años (Jóvenes Adolescentes)	Mayores de 18 hasta 30 años (Jóvenes)	Total	Maya	Xinca	Garífuna	Otro	Total
1											
2	200	194	394	394		394	324	40		30	394

**Sección 3 - Información General**

**(K) Resultados alcanzados**

Incremento de los conocimientos sobre participación ciudadana, voluntariado, cultura política, cultura y sus generalidades, interculturalidad, entre otros en jóvenes estudiantes pertenecientes a comunidades lingüísticas vulnerables. 2) Incremento de la participación en actividades formativas y culturales sobre los elementos identitarios de jóvenes garífunas, de Livingston, Izabal.

**(L) Obstáculos encontrados**

00000120

**Plantilla de Clasificador Temático 1**  
**Enfoque de Género**

(A) Entidad: 11130015-105 Ministerio de Cultura y Deportes /Dirección de Desarrollo Cultural y Fortalecimiento de las Culturas

(B) Fecha: Agosto

**Sección 1 - Estructura Presupuestaria**

(C) Número Correlativo	(D) Estructura Programática							(E) Ejecución Financiera			(F) Metas			
	ENTIDAD	PG	SPG	PY	ACT	OB	UBG	(E1) Aprobado	(E2) Vigente	(E3) Ejecutado	(F1) Programada Inicial	(F2) Vigente Anual	(F3) Ejecutada Acumulada	(F4) Nombre del Producto
1	11130015	14	00	000	007	000	0101	Q245,410.00	Q164,414.00	Q1,893.00	1,337	165	165	Personas que reciben formación y asistencia técnica en inclusión de género como aporte para el desarrollo cultural.

**Sección 2 - Características de la Población Beneficiada**

(G) Número Correlativo	Población Beneficiada												
	(H) Sexo			(I) Edad					(J) Grupo Étnico				
	Mujeres	Hombres	Total	0 hasta Menores de 13 años (Niñez)	13 hasta 30 años (Juventud)	Mayores de 30 hasta 60 años (Adultos)	Mayores de 60 años (Tercera Edad)	Total	Maya	Xinca	Garífuna	Otro	Total
1	120		120	9	49	62	0	120	120				120

**Sección 3 - Información General**

**(K) Resultados alcanzados**

Incrementar el reconocimiento y conocimiento sobre de la diversidad cultural, importancia de la pertinencia cultural, multiculturalidad, interculturalidad, equidad, política, prevención, erradicación de la violencia contra las mujeres.

**(L) Obstáculos encontrados**

00000121

**Plantilla de Clasificador Temático 2  
Pueblos Indígenas**

(A) Entidad: 11130015-105 Ministerio de Cultura y Deportes /Dirección de Desarrollo Cultural y Fortalecimiento de las Culturas  
 (B) Fecha: Agosto

**Sección 1 - Estructura Presupuestaria**

(C) Número Correlativo	(D) Estructura Programática							(E) Ejecución Financiera			(F) Metas			
	ENTIDAD	PG	SPG	PY	ACT	OB	UBG	(E1) Aprobado	(E2) Vigente	(E3) Ejecutado Mes	(F1) Programada Inicial	(F2) Vigente Anual	(F3) Ejecutada Mes	(F4) Nombre del Producto
1	11130015	14	00	000	002	000	0101	Q4,047,185.00	Q3,663,609.00	Q347,142.65	7,635	7,213	772	Personas que reciben capacitación y asistencia técnica en participación ciudadana
2	11130015	14	00	000	003	000	0101	Q1,157,365.00	Q1,183,206.00	Q77,739.00	1,585	1,815	154	Instituciones beneficiadas con asistencia técnica en temas de inclusión cultural en la prestación de servicios.
3	11130015	14	00	000	004	000	0101	Q1,010,059.00	Q1,270,083.00	Q123,530.76	1350	1,815		Personas que participan en actividades de convivencia intercultural en el marco de la diversidad cultural
4	11130015	14	00	000	005	000	1802	Q545,429.00	Q523,497.00	Q13,000.00	420	372	25	Personas del pueblo garífuna que reciben promoción y difusión de sus identificadores étnicos y culturales.
5	11130015	14	00	000	006	000	0101	Q2,379,715.00	Q1,153,293.00	Q93,918.00	2,001	1,565	450	Personas que reciben capacitación y asistencia técnica en industrias creativas, turismo cultural y fortalecimiento de las identidades culturales.
6	11130015	14	00	000	007	000	0101	Q245,410.00	Q164,414.00	Q1,893.00	1,337	165	120	Personas que reciben formación y asistencia técnica en inclusión de género como aporte para el desarrollo cultural.

**Sección 2 - Características de la Población Beneficiada**

(G) Número Correlativo	Población Beneficiada												
	(H) Sexo			(I) Edad				(J) Grupo Étnico					Total
	Mujeres	Hombres	Total	0 hasta Menores de 13 años (Niñez)	13 hasta 30 años (Juventud)	Mayores de 30 hasta 60 años (Adultos)	Mayores de 60 años (Tercera Edad)	Total	Maya	Xinca	Garífuna	Otro	
1	456	316	772		300	472		772	662	56		54	772
2	90	64	154			154		154	128		2	24	154
3													
4	12	13	25	25				25			25		25
5	201	249	450		390	60		450	139		12	299	450
6	55	65	120	9	49	62		120	120				120

**Sección 3 - Información General**

(K) Resultados alcanzados: Incrementar el reconocimiento y conocimiento sobre la diversidad cultural, importancia de la pertinencia cultural, multiculturalidad, interculturalidad, elementos culturales, industrias culturales, cultura política, participación ciudadana, de las diferentes comunidades lingüísticas vulnerables del país.

(L) Obstáculos encontrados:

00000122

**Plantilla de Clasificador Temático 8**  
**Juventud**

(A) Entidad 11130015-105 Ministerio de Cultura y Deportes /Dirección de Desarrollo Cultural y Fortalecimiento de las Culturas

(B) Fecha Agosto

**Sección 1 - Estructura Presupuestaria**

(C) Número Correlativo	(D) Estructura Programática							(E) Ejecución Financiera			(F) Metas			
	ENTIDAD	PG	SPG	PY	ACT	OB	UBG	(E1) Aprobado	(E2) Vigente	(E3) Ejecutado	(F1) Programada Inicial	(F2) Vigente Anual	(F3) Ejecutada Acumulada	(F4) Nombre del Producto
1	11130015	14	00	000	002	000	0101	Q4,047,185.00	Q3,663,609.00	Q347,142.65	7,635	7,072	1,694	Personas que reciben capacitación y asistencia técnica en participación ciudadana

**Sección 2 - Características de la Población Beneficiada**

(G) Número Correlativo	Población Beneficiada										
	(H) Sexo			(I) Edad			(J) Grupo Étnico				
	Mujeres	Hombres	Total	13-18 Años (Jóvenes Adolescentes)	Mayores de 18 hasta 30 años (Jóvenes)	Total	Maya	Xinca	Garífuna	Otro	Total
1	121	179	300		300	300	245	55			300

**Sección 3 - Información General**

**(K) Resultados alcanzados**

Incremento de los conocimientos sobre participación ciudadana, voluntariado, cultura política, cultura y sus generalidades, interculturalidad, entre otros en jóvenes estudiantes pertenecientes a comunidades lingüísticas vulnerables. 2) Incremento de la participación en actividades formativas y culturales sobre los elementos identitarios de jóvenes garífunas, de Livingston, Izabal.

**(L) Obstáculos encontrados**

--

00000123