

INSTITUTO TÉCNICO DE CAPACITACIÓN Y PRODUCTIVIDAD



INFORME DE GESTIÓN Y RENDICIÓN DE CUENTAS

II CUATRIMESTRE 2016

División Administrativa Financiera



INDICE

Introducción	i
1. PRESUPUESTO DE INGRESOS	
1.1. Base legal	1
1.2. Asignación e integración de ingresos	1
1.3. Ejecución	3
2. PRESUPUESTO DE EGRESOS	
2.1 Base legal	4
2.2 Asignación e integración de egresos	4
2.3 Ejecución	5
3. REPORTES DE INGRESOS Y EGRESOS	9
4. RESULTADOS ECONOMICOS Y FINANCIEROS	22
5. REPORTES E INFORMES DE GESTION Y RENDICION DE CUENTAS	24

PRESENTACIÓN

EL INTECAP, es una Institución descentralizada, técnica, no lucrativa, con patrimonio propio, fondos privativos, con plena capacidad para adquirir derechos y contraer obligaciones, operando dentro del marco legal de la Ley Orgánica de la Institución. El INTECAP es un organismo que está en capacidad de difundir tecnología de punta, proporcionando conocimientos teóricos y prácticos en las diversas ocupaciones y oficios para el desarrollo del país, generando sistemáticamente un conjunto de conocimientos, habilidades y actitudes en los trabajadores de los sectores económicos de comercio, industria y servicios.

Las actividades que realiza EL INTECAP, tienen como propósito contribuir a acrecentar la producción de las empresas con un mínimo de tiempo, bajo costo, con los mismos recursos y superando la calidad de los productos que ofrece.

El registro de las operaciones de ejecución presupuestaria se realiza en el Sistema de Contabilidad Integrada SICOIN, cumpliendo con la normativa aplicable a la gestión pública, principalmente en observancia específica de la Constitución Política de la República de Guatemala, Ley Orgánica del Instituto Técnico de Capacitación y Productividad, Ley de Contrataciones del Estado y Ley Orgánica del Presupuesto, entre otras.

INTRODUCCIÓN

El Instituto Técnico de Capacitación y Productividad –INTECAP– cuenta con una estructura organizacional que le permite realizar las funciones que tienen como objetivo colaborar con los planes de desarrollo del Gobierno en el cumplimiento de las metas de formación y capacitación técnica y profesional. Su estructura organizacional conformada por los organismos de: dirección, consulta, administración, investigación, coordinación y operación, los cuales están representados por: Junta Directiva; Gerencia, Divisiones, Departamentos y Secciones.

El desarrollo de las actividades se enmarcan en las orientaciones, objetivos, líneas estratégicas y metas aprobadas por la Honorable Junta Directiva, que sirven como marco referencial para la planeación y ejecución de las operaciones, tomando en cuenta el entorno socioeconómico del país, el cual se constituye como un elemento fundamental para la planeación de las operaciones del Instituto Técnico de Capacitación y Productividad –INTECAP–.

Por lo que en cumplimiento a lo establecido en el Artículo 183 de la Constitución Política de la República de Guatemala, artículos 4, 42 y 43 del Decreto 101-97 del Congreso de la República, Ley Orgánica del Presupuesto y sus reformas; artículos 20, 38 letra e) y 45 de su Reglamento contenido en el Acuerdo Gubernativo número 540-2013; artículo 11 del Decreto 14-2015 Ley del Presupuesto de Ingresos del Estado para el Ejercicio Fiscal 2016. El Instituto Técnico de Capacitación y Productividad –INTECAP– presenta el Informe Cuatrimestral de Ejecución Presupuestaria, el cual comprende la integración del presupuesto de ingresos y egresos ejecutados del 1 de enero al 31 de agosto de 2016; siendo el mismo, el producto final de los registros de la ejecución del Presupuesto General de Ingresos y Egresos del INTECAP, derivados de las actividades en materia de capacitación, formación profesional y asistencia técnica, desarrolladas por las unidades operativas de la Institución.



PRESUPUESTO DE INGRESOS

1. PRESUPUESTO DE INGRESOS

1.1. BASE LEGAL

El Decreto 101-97 Ley Orgánica del Presupuesto, en el artículo 40 establece “Las entidades descentralizadas presentarán su proyecto de presupuesto de ingresos y egresos al Organismo Ejecutivo, a través del Ministerio de Finanzas Públicas. El Organismo Ejecutivo aprobará antes del quince de diciembre de cada año y ordenará publicar en el Diario Oficial el Acuerdo Gubernativo correspondiente”. Enmarcado en dicho artículo mediante **Acuerdo Gubernativo No. 274-2015 del Ministerio de Trabajo y Previsión Social, de fecha 11 de diciembre de 2015** se aprobó el Presupuesto de Ingresos del Instituto Técnico de Capacitación y Productividad –INTECAP–, para el período comprendido del 1 de enero al treinta y uno de diciembre del año dos mil dieciséis, por la cantidad de **CUATROCIENTOS NOVENTA MILLONES SETECIENTOS SESENTA Y UN MIL QUETZALES EXACTOS (Q. 490,761,000.00)**

1.2. ASIGNACIÓN E INTEGRACIÓN DE INGRESOS

El presupuesto de ingresos está conformado de la manera siguiente:

**INSTITUTO TÉCNICO DE CAPACITACIÓN Y PRODUCTIVIDAD -INTECAP-
PRESUPUESTO DE INGRESOS ASIGNADO
EJERCICIO FISCAL 2016
(Cifras expresadas en quetzales)**

RUBRO	DESCRIPCIÓN	ASIGNADO Q.
11	Ingresos No Tributarios	383,000,000.00
	Tasas y Licencias Varias	380,700,000.00
	Arrendamiento de Edificios, equipos e instalaciones	2,300,000.00
13	Venta de Bienes y Servicios de la Administración Pública	52,590,451.00
	Venta de bienes	6,875,251.00
	Venta de Servicios Capacitación	45,715,200.00
15	Rentas de La Propiedad	55,170,549.00
	Intereses por depósitos	450,000.00
	Intereses por títulos y valores	54,720,549.00
	TOTAL INGRESOS PROPIOS	<u>490,761,000.00</u>

I. Ingresos No Tributarios: Comprende los ingresos provenientes de fuentes no impositivas, que contienen el concepto de contraprestación, tales como: tasas, derechos, arrendamientos, multas, etc.

a) **Tasas:** Ingresos derivados de los importes pagados al Estado en virtud de la entrega de un bien o contraprestación de un servicio público.

- La tasa de INTECAP, es recaudada por el Instituto Guatemalteco de Seguridad Social, -IGSS- al mismo tiempo que recauda sus propias contribuciones, depositando el monto cobrado en la cuenta bancaria del INTECAP, según lo establecido la Ley Orgánica de la Institución.

b) **Arrendamientos:** Recursos originados por el arrendamiento de edificios, maquinarias, equipos e instalaciones a terceros.

- Arrendamiento de equipo audiovisual
- Arrendamiento de parqueo
- Arrendamiento de salones

II. Venta de Bienes y Servicios de la Administración Pública: Comprende los recursos de bienes y prestación de servicios por el Gobierno Central y las entidades descentralizadas o autónomas, cuya gestión no se realiza bajo criterios empresariales o que vendan o distribuyan elementos con fines de promoción en ferias y exposiciones. Entre estos se encuentran:

a) **Venta de bienes:**

- Manuales
- Diplomas
- Subproductos cárnicos
- Alimentos

b) **Venta de Servicios:**

- Capacitación
- Asistencia Técnica
- Certificación Laboral

III. Rentas de la Propiedad: Son todos los ingresos provenientes de intereses, dividendos, arrendamiento de tierras, terrenos y derechos derivados de propiedad de activos de las entidades del Sector Público, entre estos se encuentran:

a) **Intereses por depósitos:** Intereses generados de las cuentas bancarias de la Institución en los bancos G&T Continental, S. A.; Industrial, S.A. y Banrural, S. A.; América Central, S.A.; Agromercantil, S.A. y Banco de los Trabajadores.

b) **Intereses por títulos y valores:** Intereses generados por inversiones a plazo fijo, en los bancos G&T Continental, S.A.; Industrial, S.A.; Banrural, S.A.; América Central, S.A.; Agromercantil, S.A. y Banco de los Trabajadores.

1.3. EJECUCION PRESUPUESTO DE INGRESOS

La ejecución de los ingresos corresponde al monto devengado en los diferentes rubros que integran el presupuesto de Ingresos, los cuales se detallan a continuación:

**INSTITUTO TÉCNICO DE CAPACITACIÓN Y PRODUCTIVIDAD -INTECAP-
PRESUPUESTO DE INGRESOS EJECUTADO
Del 1 de enero al 31 de agosto de 2016
(Cifras expresadas en quetzales)**

El monto total del Presupuesto vigente de ingresos del Instituto Técnico de Capacitación y Productividad –INTECAP– es de **CUATROCIENTOS NOVENTA MILLONES SETECIENTOS SESENTA Y UN MIL QUETZALES EXACTOS (Q. 490,761,000.00)** de los cuales se ha percibido la cantidad de **TRESCIENTOS CINCUENTA Y CUATRO MILLONES SEISCIENTOS OCHENTA Y SEIS MIL CIENTO DOS QUETZALES CON SESENTA Y DOS CENTAVOS (354,686,102.62)**, que equivale al 72% de ejecución.

RUBRO	DESCRIPCIÓN	ASIGNADO	VIGENTE	EJECUTADO	% DE EJECUCIÓN
11	Ingresos No Tributarios	383,000,000.00	383,000,000.00	276,394,834.39	72
	Tasas	380,700,000.00	380,700,000.00	274,719,770.18	72
	Arrendamiento de Edificios, equipos e instalaciones	2,300,000.00	2,300,000.00	1,675,064.21	73
13	Venta de Bienes y Servicios de la Administración Pública	52,590,451.00	52,590,451.00	36,771,906.56	70
	Venta de bienes	6,875,251.00	6,875,251.00	3,072,148.63	45
	Venta de Servicios Capacitación	45,715,200.00	45,715,200.00	33,699,757.93	74
15	Rentas de La Propiedad	55,170,549.00	55,170,549.00	41,519,361.67	75
	Intereses por depósitos	450,000.00	450,000.00	417,904.21	93
	Intereses por títulos y valores	54,720,549.00	54,720,549.00	41,101,457.46	75
	TOTAL INGRESOS PROPIOS	490,761,000.00	490,761,000.00	354,686,102.62	72



PRESUPUESTO DE EGRESOS

2. PRESUPUESTO DE EGRESOS

2.1. BASE LEGAL

El artículo 12 del Decreto 101-97 “Ley Orgánica del Presupuesto”, establece que se debe utilizar una estructura programática coherente con las políticas y planes de acción del Gobierno, que permita identificar la producción de bienes y servicios de los organismos y entes del sector público, así como la incidencia económica y financiera de la ejecución de los gastos y la vinculación con sus fuentes de financiamiento. En tal sentido mediante **Acuerdo Gubernativo No. 274-2015 del Ministerio de Trabajo y Previsión Social, de fecha 11 de diciembre de 2015** se aprobó el Presupuesto de Egresos del Instituto Técnico de Capacitación y Productividad –INTECAP–, para el período comprendido del 1 de enero al treinta y uno de diciembre del año dos mil dieciséis, por la cantidad de **CUATROCIENTOS NOVENTA MILLONES SETECIENTOS SESENTA Y UN MIL QUETZALES EXACTOS (Q. 490,761,000.00)**

2.2. ASIGNACIÓN E INTEGRACIÓN DEL PRESUPUESTO DE EGRESOS

El presupuesto de egresos asignado al INTECAP se encuentra distribuido de la manera siguiente:

**INSTITUTO TÉCNICO DE CAPACITACIÓN Y PRODUCTIVIDAD –INTECAP–
PRESUPUESTO DE EGRESOS ASIGNADO
EJERCICIO FISCAL 2016
(Cifras expresadas en quetzales)**

ENTIDAD	DESCRIPCIÓN	ASIGNADO
11200034	Instituto Técnico de Capacitación y Productividad (INTECAP)	490,761,000.00
	TOTAL PRESUPUESTO DE EGRESOS	490,761,000.00

2.3. EJECUCIÓN

La ejecución de los egresos al 31 de agosto, asciende a la cantidad de **CIENTO CINCUENTA Y NUEVE MILLONES CUATROCIENTOS VEINTITRES MIL TRESCIENTOS SIETE QUETZALES CON VEINTINUEVE CENTAVOS. (159,423,307.29)**, tal como se muestra en las clasificaciones siguientes:

I. POR FUENTE DE FINANCIAMIENTO

**INSTITUTO TÉCNICO DE CAPACITACIÓN Y PRODUCTIVIDAD –INTECAP–
PRESUPUESTO DE EGRESOS EJECUTADO
Del 1 de enero al 31 de agosto de 2016
(Cifras expresadas en quetzales)**

FUENTE	DESCRIPCIÓN	ASIGNADO	VIGENTE	EJECUTADO	%
31	Ingresos Propios	490,761,000.00	490,761,000.00	159,423,307.29	32
	TOTAL PRESUPUESTO DE EGRESOS	490,761,000.00	490,761,000.00	159,423,307.29	32

II. POR GRUPO DE GASTO

**INSTITUTO TÉCNICO DE CAPACITACIÓN Y PRODUCTIVIDAD -INTECAP-
PRESUPUESTO DE EGRESOS EJECUTADO
Del 1 de enero al 31 de agosto de 2016
(Cifras expresadas en quetzales)**

GRUPO	DESCRIPCIÓN	ASIGNADO	VIGENTE	EJECUTADO	%
0	Servicios Personales	203,158,991.00	187,451,751.00	100,501,487.24	54
100	Servicios no Personales	97,896,940.00	117,198,845.00	36,956,083.42	32
200	Materiales y Suministros	37,673,865.00	32,279,200.00	12,161,221.43	38
300	Propiedad, Planta, Equipo e Intangibles	132,000,000.00	132,000,000.00	2,346,607.77	2
400	Transferencias Corrientes	20,031,204.00	21,831,204.00	7,457,907.43	34
	TOTAL PRESUPUESTO DE EGRESOS	490,761,000.00	490,761,000.00	159,423,307.29	32

- a) El grupo de gasto 000 "Servicios personales" presenta una ejecución de **CIENT MILLONES QUINIENTOS UN MIL CUATROCIENTOS OCHENTA Y SIETE QUETZALES CON VEINTICUATRO CENTAVOS (Q. 100,501,487.24)**, equivalente al 54% de ejecución, en este grupo se contempla el pago de sueldos y prestaciones al personal 011, honorarios al personal temporal 029, Jornales 031 y cuota patronal IGSS.

- b) El grupo de gasto 100 "Servicios no personales", refleja una ejecución de **TREINTA Y SEIS MILLONES NOVECIENTOS CINCUENTA Y SEIS MIL OCHENTA Y TRES QUETZALES CON CUARENTA Y DOS CENTAVOS (Q. 36,956,083.42)** que equivale al 32% de ejecución, el cual está conformado por los renglones de gasto para el pago de diversos servicios como: energía eléctrica, telefonía, divulgación e información, impresión, viáticos, arrendamiento de edificios, mantenimiento de vehículos, edificios e instalaciones, mantenimiento de mobiliario y equipo, servicios técnicos profesionales, primas, seguros y fianzas, seguridad y vigilancia, así como pago de comisión al IGSS.
- c) El grupo de gasto 200 "Materiales y suministros", refleja una ejecución de **DOCE MILLONES CIENTO SESENTA Y UN MIL DOSCIENTOS VEINTIUN QUETZALES CON CUARENTA Y TRES CENTAVOS (Q. 12,161,221.43)** que equivale al 38% de ejecución, en dicho grupo se ejecuta el gasto para la adquisición de materiales para la ejecución de los programas de capacitación y uso administrativo tales como: insumos de gastronomía para la elaboración de los alimentos en los restaurantes escuela, combustibles y lubricantes, cartuchos de tóner, pintura, productos de ferretería, productos de belleza como tintes, esmaltes, químicos, papelería y útiles de oficina y otros.
- d) El grupo de gasto 300 "Propiedad, planta, equipo e intangibles" refleja una ejecución de **DOS MILLONES TRESCIENTOS CUARENTA Y SEIS MIL SEISCIENTOS SIETE QUETZALES CON SETENTA Y SIETE CENTAVOS (Q. 2,346,607.77)** que equivale al 2% de ejecución, este grupo está conformado por los renglones de gasto 311 "Tierras y terrenos" en el cual se estima adquirir terrenos para la Construcción de Centros de Capacitación los renglones 313 "Bienes preexistentes", 321 al 329 "Maquinaria y Equipo" en los cuales se adquirirá en el presente ejercicio fiscal mobiliario y equipo para los nuevos Centros de Capacitación y sustitución de los equipos existentes; renglón 351 "Libros, revistas y otros elementos coleccionables" en el cual se adquirieron libros y enciclopedias para las bibliotecas de los diferentes Centros de Capacitación de la Institución. En este grupo también se incluye el renglón 332 "Construcciones de bienes de uso común" en el cual se contempla la Construcción de los Centros de Capacitación de: Suchitepéquez y Villa Nueva.
- e) El grupo de gastos 400 "Transferencias corrientes" refleja una ejecución de **SIETE MILLONES CUATROCIENTOS CINCUENTA Y SIETE MIL NOVECIENTOS SIETE QUETZALES CON CUARENTA Y TRES CENTAVOS (Q. 7,457,907.43)**, que corresponde al 34% de ejecución, dentro del cual se cubren los gastos de indemnización del personal 011 y 031, becas y pago de servicios de fiscalización a la Contraloría General de Cuentas, así como pago a CINTERFOR. (Organismo Internacional).

III. POR PROGRAMA

INSTITUTO TÉCNICO DE CAPACITACIÓN Y PRODUCTIVIDAD –INTECAP-
PRESUPUESTO DE EGRESOS EJECUTADO
 Del 1 de enero al 31 de agosto de 2016
 (Cifras expresadas en quetzales)

PROGRAMA	DESCRIPCIÓN	ASIGNADO	VIGENTE	EJECUTADO	%
11	Formación de recurso humano	490,696,200.00	490,696,200.00	159,361,701.53	32
99	Partidas no asignables a programas	64,800.00	64,800.00	61,605.76	95
	TOTAL PRESUPUESTO DE EGRESOS	490,761,000.00	490,761,000.00	159,423,307.29	32

El programa presupuestario 11 “Formación de Recurso Humano” presenta una ejecución de **CIENTO CINCUENTA Y NUEVE MILLONES TRESCIENTOS SESENTA Y UN MIL SETECIENTOS UN QUETZALES CON CINCUENTA Y TRES CENTAVOS (Q. 159,361,701.53)** que refleja un 32% ejecución; en dicho programa se encuentran concentradas las actividades principales para cumplir con los objetivos institucionales y en el programa 99 “Partidas no asignables a programas” se ejecutó la cantidad de **SESENTA Y UN MIL SEICIENTOS CINCO QUETZALES CON SETENTA Y SEIS CENTAVOS (Q. 61,605.76)** que refleja una ejecución del 95% y corresponde al pago de CINTERFOR.

IV. POR PROYECTO, ACTIVIDAD U OBRA

INSTITUTO TÉCNICO DE CAPACITACIÓN Y PRODUCTIVIDAD –INTECAP-
PRESUPUESTO DE EGRESOS EJECUTADO
 Del 1 de enero al 31 de agosto de 2016
 (Cifras expresadas en quetzales)

PRG	PRY	ACT	OBR	DESCRIPCIÓN	ASIGNADO	VIGENTE	EJECUTADO	%
11	000	001	000	Administración Institucional	206,494,669.00	203,053,060.00	56,633,271.23	28
11	000	002	000	Formación Ocupacional Certificable	183,064,194.00	181,798,836.00	82,957,447.24	46
11	000	003	000	Capacitación no Certificable	34,489,195.00	36,639,962.00	14,652,078.06	40
11	000	004	000	Asistencia Técnica	8,648,142.00	11,204,342.00	5,118,905.00	46
11	001	000	001	Construcción de Centros de Capacitación	58,000,000.00	58,000,000.00	0.00	0
99	000	001	000	Partidas no Asignables	64,800.00	64,800.00	61,605.76	95
				TOTAL PRESUPUESTO DE EGRESOS	490,761,000.00	490,761,000.00	159,423,307.29	32

Las actividades 01 y 02 son las que presentan la mayor ejecución, derivado de que en las mismas se concentran los recursos para llevar a cabo las acciones para el cumplimiento de las metas y objetivos en materia de capacitación del recurso humano, en dichas actividades se encuentran los recursos financieros para el pago de sueldos, servicios, materiales, equipamiento y pago de prestaciones laborales.

La actividad 03 corresponde a la capacitación no certificable, prestada por INTECAP tales como seminarios y cursos cortos, dirigidos a trabajadores y población en general con el objetivo de actualizar y complementar los conocimientos y habilidades que ya poseen.

La actividad 04 corresponde a la asistencia técnica prestada por INTECAP a las empresas con el objetivo de que las mismas implementen procedimientos ágiles que les permita incrementar su productividad.

La obra 01 concentra los recursos programados para la Construcción de Centros de Capacitación y la compra de terrenos.

V. POR TIPO DE GASTO

INSTITUTO TÉCNICO DE CAPACITACIÓN Y PRODUCTIVIDAD –INTECAP–
PRESUPUESTO DE EGRESOS EJECUTADO
Del 1 de enero al 31 de agosto de 2016
(Cifras expresadas en quetzales)

TIPO	DESCRIPCIÓN	ASIGNADO	VIGENTE	EJECUTADO	%
10	Gastos de Funcionamiento	358,761,000.00	358,761,000.00	157,076,699.52	44
20	Gastos de Inversión	132,000,000.00	132,000,000.00	2,346,607.77	2
	PRESUPUESTO DE EGRESOS	490,761,000.00	490,761,000.00	159,423,307.29	32

El presupuesto de funcionamiento de INTECAP presenta una ejecución de **CIENTO CINCUENTA Y SIETE MILLONES SETENTA Y SEIS MIL SEISCIENTOS NOVENTA Y NUEVE QUETZALES CON CINCUENTA Y DOS CENTAVOS (Q 157,076,699.52)** que representa el 44% de ejecución, y los gastos de inversión **DOS MILLONES TRESCIENTOS CUARENTA Y SEIS MIL SEISCIENTOS SIETE QUETZALES CON SETENTA Y SIETE CENTAVOS (Q. 2,346,607.77).**



REPORTES DE:
EJECUCIÓN PRESUPUESTARIA DE INGRESOS Y EGRESOS

Sistema de Contabilidad Integrada Gubernamental
Ejecución de Ingresos - Reportes - Información Consolidada
Grupos Dinámicos de Ingresos
 Expresado en Quetzales
 Entidad = 11200034
 - Entidad - Clase - Recurso -

PAGINA : 1 DE 1
 FECHA : 08/09/2016
 HORA : 9:45.14
 REPORTE : R00815310.rpt

DEL MES ENERO AL MES AGOSTO

EJERCICIO: 2,016

DESCRIPCION		ASIGNADO	MODIFICACIONES	VIGENTE	PERCIBIDO	DEVENGADO	%EJECUCION
11200-034	INSTITUTO TÉCNICO DE CAPACITACIÓN Y PRODUCTIVIDAD (INTECAP)						
11000	INGRESOS NO TRIBUTARIOS						
11290	TASAS Y LICENCIAS VARIAS	380,700,000.00	0.00	380,700,000.00	274,719,770.18	274,719,770.18	72.16
11490	OTROS ARRENDAMIENTOS	2,300,000.00	0.00	2,300,000.00	1,675,064.21	1,675,064.21	72.83
TOTAL	11000 INGRESOS NO TRIBUTARIOS	<u>383,000,000.00</u>	<u>0.00</u>	<u>383,000,000.00</u>	<u>276,394,834.39</u>	<u>276,394,834.39</u>	
13000	VTA. DE BIENES Y SERV. DE LA ADM. PUBLICA						
13110	BIENES	6,875,251.00	0.00	6,875,251.00	3,072,148.63	3,072,148.63	44.68
13230	SERVICIOS EDUCACIONALES	45,715,200.00	0.00	45,715,200.00	33,699,757.93	33,699,757.93	73.72
TOTAL	13000 VTA. DE BIENES Y SERV. DE LA ADM. PUBLICA	<u>52,590,451.00</u>	<u>0.00</u>	<u>52,590,451.00</u>	<u>36,771,906.56</u>	<u>36,771,906.56</u>	
15000	RENTAS DE LA PROPIEDAD						
15131	POR DEPOSITOS INTERNOS	450,000.00	0.00	450,000.00	417,904.21	417,904.21	92.87
15141	POR TITULOS Y VALORES INTERNOS	54,720,549.00	0.00	54,720,549.00	41,101,457.46	41,101,457.46	75.11
TOTAL	15000 RENTAS DE LA PROPIEDAD	<u>55,170,549.00</u>	<u>0.00</u>	<u>55,170,549.00</u>	<u>41,519,361.67</u>	<u>41,519,361.67</u>	
TOTAL	11200-034 INSTITUTO TÉCNICO DE CAPACITACIÓN Y PRODUCTIVIDAD (INTECAP)	<u>490,761,000.00</u>	<u>0.00</u>	<u>490,761,000.00</u>	<u>354,686,102.62</u>	<u>354,686,102.62</u>	

Sistema de Contabilidad Integrada Gubernamental
Ejecución de Gastos - Reportes - Información Consolidada
Ejecución del Presupuesto (Grupos Dinámicos)
 Expresado en Quetzales

PAGINA : 1 DE 1
 FECHA : 08/09/2016
 HORA : 9:57.02
 REPORTE : R00804768.rpt

- ENTIDAD - FUENTE DE FINANCIAMIENTO -
 DEL MES ENERO AL MES DE AGOSTO

EJERCICIO: 2,016

DESCRIPCION	ASIGNADO	MODIFICADO	VIGENTE	PRE COMPROMISO	COMPROMETIDO	DEVENGADO	PAGADO	SALDO POR COMPROMETER	SALDO POR DEVENGAR	SALDO POR PAGAR	% EJEC
11200034 INSTITUTO TÉCNICO DE CAPACITACIÓN Y PRODUCTIVIDAD (INTECAP)											
31 INGRESOS PROPIOS	490,761,000.00	0.00	490,761,000.00	8,000,000.00	180,179,549.36	159,423,307.29	159,397,759.85	310,581,450.64	331,337,692.71	25,547.44	32.48
TOTAL 11200034 INSTITUTO TÉCNICO DE CAPACITACIÓN Y PRODUCTIVIDAD (INTECAP)	490,761,000.00	0.00	490,761,000.00	8,000,000.00	180,179,549.36	159,423,307.29	159,397,759.85	310,581,450.64	331,337,692.71	25,547.44	32.48

Sistema de Contabilidad Integrada Gubernamental
Ejecución de Gastos - Reportes - Información Consolidada
Ejecución del Presupuesto (Grupos Dinámicos)
 Expresado en Quetzales

PAGINA : 1 DE 1
 FECHA : 08/09/2016
 HORA : 9:58.28
 REPORTE : R00804768.rpt

- ENTIDAD - FUENTE DE FINANCIAMIENTO - GRUPO GASTO -
 DEL MES ENERO AL MES AGOSTO

EJERCICIO: 2,016

	DESCRIPCION	ASIGNADO	MODIFICADO	VIGENTE	PRE COMPROMISO	COMPROMETIDO	DEVENGADO	PAGADO	SALDO POR COMPROMETER	SALDO POR DEVENGAR	SALDO POR PAGAR	% EJEC
11200034	INSTITUTO TÉCNICO DE CAPACITACIÓN Y PRODUCTIVIDAD (INTECAP)											
31	INGRESOS PROPIOS											
000	SERVICIOS PERSONALES	203,158,991.00	-15,707,240.00	187,451,751.00	0.00	100,505,987.24	100,501,487.24	100,501,487.24	86,945,763.76	86,950,263.76	0.00	53.61
100	SERVICIOS NO PERSONALES	97,896,940.00	19,301,905.00	117,198,845.00	0.00	54,664,077.29	36,956,083.42	36,930,535.98	62,534,767.71	80,242,761.58	25,547.44	31.53
200	MATERIALES Y SUMINISTROS	37,673,865.00	-5,394,665.00	32,279,200.00	0.00	12,787,449.68	12,161,221.43	12,161,221.43	19,491,750.32	20,117,978.57	0.00	37.68
300	PROPIEDAD, PLANTA, EQUIPO E INTANGIBLES	132,000,000.00	0.00	132,000,000.00	8,000,000.00	4,764,127.72	2,346,607.77	2,346,607.77	127,235,872.28	129,653,392.23	0.00	1.78
400	TRANSFERENCIAS CORRIENTES	20,031,204.00	1,800,000.00	21,831,204.00	0.00	7,457,907.43	7,457,907.43	7,457,907.43	14,373,296.57	14,373,296.57	0.00	34.16
TOTAL	31 INGRESOS PROPIOS	490,761,000.00	0.00	490,761,000.00	8,000,000.00	180,179,549.36	159,423,307.29	159,397,759.85	310,581,450.64	331,337,692.71	25,547.44	32.41
TOTAL	11200034 INSTITUTO TÉCNICO DE CAPACITACIÓN Y PRODUCTIVIDAD (INTECAP)	490,761,000.00	0.00	490,761,000.00	8,000,000.00	180,179,549.36	159,423,307.29	159,397,759.85	310,581,450.64	331,337,692.71	25,547.44	32.41

Sistema de Contabilidad Integrada Gubernamental
Ejecución de Gastos - Reportes - Información Consolidada
Ejecución del Presupuesto (Grupos Dinámicos)
 Expresado en Quetzales

PAGINA : 1 DE 1
 FECHA : 08/09/2016
 HORA : 10:08.00
 REPORTE : R00804768.rpt

- ENTIDAD - FUENTE DE FINANCIAMIENTO - PROGRAMA -
 DEL MES ENERO AL MES AGOSTO

EJERCICIO: 2,016

DESCRIPCION	ASIGNADO	MODIFICADO	VIGENTE	PRE COMPROMISO	COMPROMETIDO	DEVENGADO	PAGADO	SALDO POR COMPROMETER	SALDO POR DEVENGAR	SALDO POR PAGAR	% EJEC
11200034 INSTITUTO TÉCNICO DE CAPACITACIÓN Y PRODUCTIVIDAD (INTECAP)											
31 INGRESOS PROPIOS											
11 FORMACIÓN DE RECURSO HUMANO	490,696,200.00	0.00	490,696,200.00	8,000,000.00	180,117,943.60	159,361,701.53	159,336,154.09	310,578,256.40	331,334,498.47	25,547.44	32.48
99 PARTIDAS NO ASIGNABLES A PROGRAMAS	64,800.00	0.00	64,800.00	0.00	61,605.76	61,605.76	61,605.76	3,194.24	3,194.24	0.00	95.07
TOTAL 31 INGRESOS PROPIOS	490,761,000.00	0.00	490,761,000.00	8,000,000.00	180,179,549.36	159,423,307.29	159,397,759.85	310,581,450.64	331,337,692.71	25,547.44	32.48
TOTAL 11200034 INSTITUTO TÉCNICO DE CAPACITACIÓN Y PRODUCTIVIDAD (INTECAP)	490,761,000.00	0.00	490,761,000.00	8,000,000.00	180,179,549.36	159,423,307.29	159,397,759.85	310,581,450.64	331,337,692.71	25,547.44	32.48

Sistema de Contabilidad Integrada Gubernamental
Ejecución de Gastos - Reportes - Información Consolidada
Ejecución del Presupuesto (Grupos Dinámicos)
 Expresado en Quetzales

PAGINA : 1 DE 1
 FECHA : 08/09/2016
 HORA : 10:16.00
 REPORTE : R00804768.rpt

- ENTIDAD - FUENTE DE FINANCIAMIENTO - PROGRAMA - ACTIVIDAD U OBRA -
 DEL MES DE ENERO AL MES DE AGOSTO

EJERCICIO: 2,016

DESCRIPCION	ASIGNADO	MODIFICADO	VIGENTE	PRE COMPROMISO	COMPROMETIDO	DEVENGADO	PAGADO	SALDO POR COMPROMETER	SALDO POR DEVENGAR	SALDO POR PAGAR	% EJEC	
11200034	INSTITUTO TÉCNICO DE CAPACITACIÓN Y PRODUCTIVIDAD (INTECAP)											
31	INGRESOS PROPIOS											
11	FORMACIÓN DE RECURSO HUMANO											
11 00 000 001 000	ADMINISTRACIÓN INSTITUCIONAL	206,494,669.00	-3,441,609.00	203,053,060.00	0.00	65,967,352.48	56,633,271.23	56,609,231.39	137,085,707.52	146,419,788.77	24,039.84	27.89
11 00 000 002 000	FORMACIÓN OCUPACIONAL CERTIFICABLE	183,064,194.00	-1,265,358.00	181,798,836.00	0.00	90,972,735.86	82,957,447.24	82,955,939.64	90,826,100.14	98,841,388.76	1,507.60	45.63
11 00 000 003 000	CAPACITACIÓN NO CERTIFICABLE	34,489,195.00	2,150,767.00	36,639,962.00	0.00	18,058,950.26	14,652,078.06	14,652,078.06	18,581,011.74	21,987,883.94	0.00	39.99
11 00 000 004 000	ASISTENCIA TÉCNICA	8,648,142.00	2,556,200.00	11,204,342.00	0.00	5,118,905.00	5,118,905.00	5,118,905.00	6,085,437.00	6,085,437.00	0.00	45.69
11 00 001 000 001	CONSTRUCCIÓN DE CENTROS DE CAPACITACIÓN	58,000,000.00	0.00	58,000,000.00	8,000,000.00	0.00	0.00	0.00	58,000,000.00	58,000,000.00	0.00	0.00
TOTAL 11	FORMACIÓN DE RECURSO HUMANO	490,696,200.00	0.00	490,696,200.00	8,000,000.00	180,117,943.60	159,361,701.53	159,336,154.09	310,578,256.40	331,334,498.47	25,547.44	32.48
99	PARTIDAS NO ASIGNABLES A PROGRAMAS											
99 00 000 001 000	PARTIDAS NO ASIGNABLES A PROGRAMAS	64,800.00	0.00	64,800.00	0.00	61,605.76	61,605.76	61,605.76	3,194.24	3,194.24	0.00	95.07
TOTAL 99	PARTIDAS NO ASIGNABLES A PROGRAMAS	64,800.00	0.00	64,800.00	0.00	61,605.76	61,605.76	61,605.76	3,194.24	3,194.24	0.00	95.07
TOTAL 31	INGRESOS PROPIOS	490,761,000.00	0.00	490,761,000.00	8,000,000.00	180,179,549.36	159,423,307.29	159,397,759.85	310,581,450.64	331,337,692.71	25,547.44	32.48
TOTAL 11200034	INSTITUTO TÉCNICO DE CAPACITACIÓN Y PRODUCTIVIDAD (INTECAP)	490,761,000.00	0.00	490,761,000.00	8,000,000.00	180,179,549.36	159,423,307.29	159,397,759.85	310,581,450.64	331,337,692.71	25,547.44	32.48

Sistema de Contabilidad Integrada Gubernamental
Ejecución de Gastos - Reportes - Información Consolidada
Ejecución del Presupuesto (Grupos Dinámicos)
 Expresado en Quetzales

PAGINA : 1 DE 1
 FECHA : 08/09/2016
 HORA : 10:27.45
 REPORTE : R00804768.rpt

- ENTIDAD - FUENTE DE FINANCIAMIENTO - TIPO GASTO -
 DEL MES ENERO AL MES AGOSTO

EJERCICIO: 2,016

DESCRIPCIÓN	ASIGNADO	MODIFICADO	VIGENTE	PRE COMPROMISO	COMPROMETIDO	DEVENGADO	PAGADO	SALDO POR COMPROMETER	SALDO POR DEVENGAR	SALDO POR PAGAR	% EJEC
11200034 INSTITUTO TÉCNICO DE CAPACITACIÓN Y PRODUCTIVIDAD (INTECAP)											
31 INGRESOS PROPIOS											
10 GASTOS DE FUNCIONAMIENTO	358,761,000.00	0.00	358,761,000.00	0.00	175,415,421.64	157,076,699.52	157,051,152.08	183,345,578.36	201,684,300.48	25,547.44	43.78
20 INVERSION	132,000,000.00	0.00	132,000,000.00	8,000,000.00	4,764,127.72	2,346,607.77	2,345,607.77	127,235,872.28	129,653,392.23	0.00	1.78
TOTAL 31 INGRESOS PROPIOS	490,761,000.00	0.00	490,761,000.00	8,000,000.00	180,179,549.36	159,423,307.29	159,397,759.85	310,581,450.64	331,337,692.71	25,547.44	32.48
TOTAL 11200034 INSTITUTO TÉCNICO DE CAPACITACIÓN Y PRODUCTIVIDAD (INTECAP)	490,761,000.00	0.00	490,761,000.00	8,000,000.00	180,179,549.36	159,423,307.29	159,397,759.85	310,581,450.64	331,337,692.71	25,547.44	32.48

Sistema de Contabilidad Integrada Gubernamental
Ejecución de Gastos - Reportes - Información Consolidada
Ejecución del Presupuesto (Grupos Dinámicos)
 Expresado en Quetzales

PAGINA : 1 DE 7
 FECHA : 08/09/2016
 HORA : 10:42.34
 REPORTE : R00804768.rpt

- ENTIDAD - FUENTE DE FINANCIAMIENTO - RENGLON -
DEL MES ENERO AL MES AGOSTO

EJERCICIO: 2,016

	DESCRIPCION	ASIGNADO	MODIFICADO	VIGENTE	PRE COMPROMISO	COMPROMETIDO	DEVENGADO	PAGADO	SALDO POR COMPROMETER	SALDO POR DEVENGAR	SALDO POR PAGAR	% EJEC
11200034	INSTITUTO TÉCNICO DE CAPACITACIÓN Y PRODUCTIVIDAD (INTECAP)											
31	INGRESOS PROPIOS											
011	PERSONAL PERMANENTE	86,266,282.00	2,667,398.00	88,933,680.00	0.00	52,453,505.73	52,453,505.73	52,453,505.73	36,480,174.27	36,480,174.27	0.00	58.98
012	COMPLEMENTO PERSONAL AL SALARIO DEL PERSONAL PERMANENTE	176,280.00	3,240.00	179,520.00	0.00	115,500.00	115,500.00	115,500.00	64,020.00	64,020.00	0.00	64.34
013	COMPLEMENTO POR ANTIGÜEDAD AL PERSONAL PERMANENTE	1,292,460.00	-21,000.00	1,271,460.00	0.00	851,547.78	851,547.78	851,547.78	419,912.22	419,912.22	0.00	66.97
014	COMPLEMENTO POR CALIDAD PROFESIONAL AL PERSONAL PERMANENTE	427,500.00	0.00	427,500.00	0.00	196,390.53	196,390.53	196,390.53	231,109.47	231,109.47	0.00	45.94
015	COMPLEMENTOS ESPECIFICOS AL PERSONAL PERMANENTE	2,133,000.00	120,000.00	2,253,000.00	0.00	1,355,436.17	1,355,436.17	1,355,436.17	897,563.83	897,563.83	0.00	60.16
016	COMPLEMENTO POR TRANSPORTE AL PERSONAL PERMANENTE	273,735.00	15,400.00	289,135.00	0.00	189,255.08	189,255.08	189,255.08	99,879.92	99,879.92	0.00	65.46
029	OTRAS REMUNERACIONES DE PERSONAL TEMPORAL	81,510,816.00	-19,762,900.00	61,747,916.00	0.00	30,150,016.27	30,145,516.27	30,145,516.27	31,597,899.73	31,602,399.73	0.00	48.82
031	JORNALES	2,629,319.00	0.00	2,629,319.00	0.00	1,492,186.29	1,492,186.29	1,492,186.29	1,137,132.71	1,137,132.71	0.00	56.75
033	COMP. ESPECIFICOS AL PERSONAL POR JORNAL	306,000.00	0.00	306,000.00	0.00	148,839.11	148,839.11	148,839.11	157,160.89	157,160.89	0.00	48.64
034	COMP. POR TRANSPORTE AL PERSONAL POR JORNAL	42,840.00	0.00	42,840.00	0.00	20,889.86	20,889.86	20,889.86	21,950.14	21,950.14	0.00	48.76
041	SERV. EXTRAORDINARIOS DE PERSONAL PERMANENTE	135,000.00	0.00	135,000.00	0.00	26,956.01	26,956.01	26,956.01	108,043.99	108,043.99	0.00	19.97
051	APORTE PATRONAL AL IGSS	9,567,942.00	453,672.00	10,021,614.00	0.00	5,014,680.63	5,014,680.63	5,014,680.63	5,006,933.37	5,006,933.37	0.00	50.04
055	APORTE PARA CLASES PASIVAS	2,049,681.00	100,310.00	2,149,991.00	0.00	1,250,806.37	1,250,806.37	1,250,806.37	899,184.63	899,184.63	0.00	58.18
061	DIETAS	1,248,000.00	0.00	1,248,000.00	0.00	612,000.00	612,000.00	612,000.00	636,000.00	636,000.00	0.00	49.04
071	AGUINALDO	7,468,768.00	354,320.00	7,823,088.00	0.00	74,255.81	74,255.81	74,255.81	7,748,832.19	7,748,832.19	0.00	0.95
072	BONIFICACIÓN ANUAL (BONO 14)	7,468,768.00	354,320.00	7,823,088.00	0.00	6,552,196.22	6,552,196.22	6,552,196.22	1,270,891.78	1,270,891.78	0.00	83.75
073	BONO VACACIONAL	162,600.00	8,000.00	170,600.00	0.00	1,525.38	1,525.38	1,525.38	169,074.62	169,074.62	0.00	0.89
111	ENERGIA ELÉCTRICA	10,480,974.00	-1,082,900.00	9,398,074.00	0.00	4,350,831.30	4,350,831.30	4,350,831.30	5,047,242.70	5,047,242.70	0.00	46.29
112	AGUA	490,180.00	-1,360.00	488,820.00	0.00	223,565.46	223,565.46	223,565.46	265,254.54	265,254.54	0.00	45.74
113	TELÉFONO	2,816,900.00	-64,000.00	2,752,900.00	0.00	1,292,399.30	983,928.26	983,928.26	1,460,500.70	1,768,971.74	0.00	35.74

Sistema de Contabilidad Integrada Gubernamental
Ejecución de Gastos - Reportes - Información Consolidada
Ejecución del Presupuesto (Grupos Dinámicos)
 Expresado en Quetzales

PAGINA : 2 DE 7
 FECHA : 08/09/2016
 HORA : 10:42.34
 REPORTE : R00804768.rpt

- ENTIDAD - FUENTE DE FINANCIAMIENTO - RENGLON -
DEL MES ENERO AL MES AGOSTO

EJERCICIO: 2,016

	DESCRIPCION	ASIGNADO	MODIFICADO	VIGENTE	PRE COMPROMISO	COMPROMETIDO	DEVENGADO	PAGADO	SALDO POR COMPROMETER	SALDO POR DEVENGAR	SALDO POR PAGAR	% EJEC
114	CORREOS Y TELEGRAFOS	14,000.00	0.00	14,000.00	0.00	270.00	270.00	270.00	13,730.00	13,730.00	0.00	1.93
115	EXTRACCIÓN DE BASURA Y DESTRUCCIÓN DE DESECHOS SÓLIDOS	138,030.00	4,500.00	142,530.00	0.00	69,203.00	63,603.00	63,603.00	73,327.00	78,927.00	0.00	44.62
116	SERVICIOS DE LAVANDERÍA	64,475.00	-2,500.00	61,975.00	0.00	14,948.00	14,948.00	14,948.00	47,027.00	47,027.00	0.00	24.12
121	DIVULGACION E INFORMACION	6,150,073.00	-683,000.00	5,467,073.00	0.00	1,184,423.36	1,169,928.36	1,169,928.36	4,282,649.64	4,297,144.64	0.00	21.40
122	IMPRESION, ENCUADERNACION Y REPRODUCCION	2,857,330.00	782,320.00	3,639,650.00	0.00	2,450,957.01	779,659.48	779,659.48	1,188,692.99	2,859,990.52	0.00	21.42
131	VIATICOS EN EL EXTERIOR	1,250,000.00	0.00	1,250,000.00	0.00	594,798.89	594,798.89	594,798.89	655,201.11	655,201.11	0.00	47.58
133	VIATICOS EN EL INTERIOR	2,425,772.00	-526,200.00	1,899,572.00	0.00	598,838.77	597,237.52	597,237.52	1,300,733.23	1,302,334.48	0.00	31.44
141	TRANSPORTE DE PERSONAS	368,885.00	-162,800.00	206,085.00	0.00	5,420.00	5,420.00	5,420.00	200,665.00	200,665.00	0.00	2.63
142	FLETES	197,650.00	-27,254.00	170,396.00	0.00	42,690.00	42,690.00	42,690.00	127,706.00	127,706.00	0.00	25.05
151	ARREND DE EDIFICIOS Y LOCALES	543,900.00	-28,400.00	515,500.00	0.00	448,900.00	254,900.00	254,900.00	66,600.00	260,600.00	0.00	49.45
152	ARREND DE TIERRAS Y TERRENOS	3,000.00	0.00	3,000.00	0.00	0.00	0.00	0.00	3,000.00	3,000.00	0.00	0.00
153	ARREND DE MAQUINAS Y EQUIPOS DE OFICINA	427,871.00	-34,500.00	393,371.00	0.00	273,729.65	131,499.35	131,499.35	119,641.35	261,871.65	0.00	33.43
155	ARREND DE MEDIOS DE TRANSPORTE	135,000.00	-5,000.00	130,000.00	0.00	0.00	0.00	0.00	130,000.00	130,000.00	0.00	0.00
158	DERECHOS DE BIENES INTANGIBLES	3,610,173.00	571,310.00	4,181,483.00	0.00	721,320.27	709,020.27	709,020.27	3,460,162.73	3,472,462.73	0.00	16.96
162	MANT. Y REP. DE EQUIPO DE OFICINA	367,719.00	-109,000.00	258,719.00	0.00	15,599.00	14,749.00	14,749.00	243,120.00	243,970.00	0.00	5.70
163	MANT. Y REP. DE EQUIPO MEDICO, SANITARIO Y DE LAB.	500.00	0.00	500.00	0.00	0.00	0.00	0.00	500.00	500.00	0.00	0.00
164	MANT. Y REP. DE EQ. EDUCACIONALES Y RECREATIVOS	1,425,812.00	-578,000.00	847,812.00	0.00	186,934.30	186,934.30	186,934.30	660,877.70	660,877.70	0.00	22.05
165	MANT. Y REP. DE MEDIOS DE TRANSPORTE	521,271.00	-66,970.00	454,301.00	0.00	175,764.36	175,764.36	175,764.36	278,536.64	278,536.64	0.00	38.69
166	MANT. Y REP. DE EQUIPO PARA COMUNICACIONES	122,810.00	5,200.00	128,010.00	0.00	20,690.72	20,540.72	20,540.72	107,319.28	107,469.28	0.00	16.05
168	MANT. Y REP. DE EQUIPO DE COMPUTO	473,345.00	-84,300.00	389,045.00	0.00	85,661.33	84,211.33	84,211.33	303,383.67	304,833.67	0.00	21.65
169	MANT. Y REP. DE OTRAS MAQUINARIAS Y EQUIPOS	838,350.00	145,494.00	983,844.00	0.00	354,808.16	339,723.16	339,723.16	629,035.84	644,120.84	0.00	34.53

Sistema de Contabilidad Integrada Gubernamental
Ejecución de Gastos - Reportes - Información Consolidada
Ejecución del Presupuesto (Grupos Dinámicos)
 Expresado en Quetzales

PAGINA : 3 DE 7
 FECHA : 08/09/2016
 HORA : 10:42.34
 REPORTE : R00804768.rpt

- ENTIDAD - FUENTE DE FINANCIAMIENTO - RENGLON -
DEL MES ENERO AL MES AGOSTO

EJERCICIO: 2,016

	DESCRIPCION	ASIGNADO	MODIFICADO	VIGENTE	PRE COMPROMISO	COMPROMETIDO	DEVENGADO	PAGADO	SALDO POR COMPROMETER	SALDO POR DEVENGAR	SALDO POR PAGAR	% EJEC
171	MANT. Y REP. DE EDIFICIOS	9,631,180.00	1,322,276.00	10,953,456.00	0.00	1,554,992.85	1,214,992.85	1,214,992.85	9,398,463.15	9,738,463.15	0.00	11.09
174	MANT. Y REP. DE INSTALACIONES	7,652,958.00	-1,489,300.00	6,163,658.00	0.00	553,025.34	409,883.45	408,375.85	5,610,632.66	5,753,774.55	1,507.60	6.65
181	ESTUDIOS, INVEST Y PROYECTOS DE FACTIBILIDAD	1,107,225.00	450,000.00	1,557,225.00	0.00	739,740.00	382,540.00	382,540.00	817,485.00	1,174,685.00	0.00	24.57
182	SERVICIOS MEDICO-SANITARIOS	0.00	466,000.00	466,000.00	0.00	376,900.75	153,921.61	153,921.61	89,099.25	312,078.39	0.00	33.03
184	SERV. ECONOMICOS, CONTABLES Y DE AUDITORIA	290,000.00	0.00	290,000.00	0.00	165,607.16	114,178.58	114,178.58	124,392.84	175,821.42	0.00	39.37
185	SERVICIOS DE CAPACITACION	11,754,987.00	20,947,433.00	32,702,420.00	0.00	19,989,200.90	9,618,552.20	9,618,552.20	12,713,219.10	23,083,867.80	0.00	29.41
186	SERV. DE INFORMATICA Y SISTEMAS COMPUT.	1,289,000.00	200,000.00	1,489,000.00	0.00	600,952.00	334,311.60	334,311.60	888,048.00	1,154,688.40	0.00	22.45
187	SERVICIOS POR ACTUACIONES ARTISTICAS Y DEPORTIVAS	81,000.00	-25,000.00	56,000.00	0.00	16,900.00	16,900.00	16,900.00	39,100.00	39,100.00	0.00	30.18
188	SERV. DE ING., ARQ. Y SUPERVISION DE OBRAS	1,116,000.00	-300,000.00	816,000.00	0.00	556,473.38	323,475.14	323,475.14	259,526.62	492,524.86	0.00	39.64
189	OTROS ESTUDIOS Y/O SERVICIOS	5,529,178.00	50,000.00	5,579,178.00	0.00	725,053.57	693,767.87	693,767.87	4,854,124.43	4,885,410.13	0.00	12.43
191	PRIMAS Y GASTOS DE SEGUROS Y FIANZAS	2,955,000.00	385,673.00	3,340,673.00	0.00	3,199,125.58	3,199,125.58	3,199,125.58	141,547.42	141,547.42	0.00	95.76
192	COM. A RECEPTORES FISCALES Y RECAUDADORES	7,614,000.00	0.00	7,614,000.00	0.00	5,493,180.32	5,493,180.32	5,493,180.32	2,120,819.68	2,120,819.68	0.00	72.15
194	GASTOS BANCARIOS, COMISIONES Y OTROS GASTOS	500,000.00	0.00	500,000.00	0.00	151,897.63	151,897.63	151,897.63	348,102.37	348,102.37	0.00	30.38
195	IMPUESTOS, DERECHOS Y TASAS	1,832,425.00	-431,644.00	1,400,781.00	0.00	123,079.20	123,079.20	123,079.20	1,277,701.80	1,277,701.80	0.00	8.79
196	SERVICIOS DE ATENCION Y PROTOCOLO	519,000.00	-14,000.00	505,000.00	0.00	35,571.35	35,571.35	35,571.35	469,428.65	469,428.65	0.00	7.04
197	SERVICIOS DE VIGILANCIA	6,500,000.00	0.00	6,500,000.00	0.00	5,828,060.64	2,939,060.64	2,939,060.64	671,939.36	3,560,939.36	0.00	45.22
199	OTROS SERVICIOS NO PERSONALES	3,800,967.00	-312,173.00	3,488,794.00	0.00	1,442,563.74	1,007,422.64	983,382.80	2,046,230.26	2,481,371.36	24,039.84	28.88
211	ALIMENTOS PARA PERSONAS	1,297,577.00	-119,400.00	1,178,177.00	0.00	610,847.44	591,780.34	591,780.34	567,329.56	586,396.66	0.00	50.23
212	ALIMENTOS PARA ANIMALES	700.00	0.00	700.00	0.00	0.00	0.00	0.00	700.00	700.00	0.00	0.00
214	PRODUCTOS AGROFORESTALES, MADERA, CORCHO Y SUS MANUFACTURAS	304,631.00	-49,460.00	255,171.00	0.00	62,313.53	62,313.53	62,313.53	192,857.47	192,857.47	0.00	24.42
215	PROD. AGROPECUARIOS PARA COMERCIALIZACION	70,500.00	-47,000.00	23,500.00	0.00	11.00	11.00	11.00	23,489.00	23,489.00	0.00	0.05

Sistema de Contabilidad Integrada Gubernamental
Ejecución de Gastos - Reportes - Información Consolidada
Ejecución del Presupuesto (Grupos Dinámicos)
 Expresado en Quetzales

PAGINA : 4 DE 7
 FECHA : 08/09/2016
 HORA : 10:42.34
 REPORTE : R00804768.rpt

- ENTIDAD - FUENTE DE FINANCIAMIENTO - RENGLON -
DEL MES ENERO AL MES AGOSTO

EJERCICIO: 2,016

	DESCRIPCION	ASIGNADO	MODIFICADO	VIGENTE	PRE COMPROMISO	COMPROMETIDO	DEVENGADO	PAGADO	SALDO POR COMPROMETER	SALDO POR DEVENGAR	SALDO POR PAGAR	% EJEC
219	OTROS ALIMENTOS Y PRODUCTOS AGROPECUARIOS	5,276,647.00	-1,482,300.00	3,794,347.00	0.00	1,569,403.54	1,353,735.09	1,353,735.09	2,224,943.46	2,440,611.91	0.00	35.68
223	PIEDRA, ARCILLA Y ARENA	92,200.00	-3,900.00	88,300.00	0.00	41,489.13	41,489.13	41,489.13	46,810.87	46,810.87	0.00	46.99
224	POMEZ, CAL Y YESO	43,800.00	-9,800.00	34,000.00	0.00	1,515.70	1,515.70	1,515.70	32,484.30	32,484.30	0.00	4.46
225	MINERALES NO METALICOS	2,000.00	0.00	2,000.00	0.00	0.00	0.00	0.00	2,000.00	2,000.00	0.00	0.00
229	OTROS MINERALES	6,120.00	6,000.00	12,120.00	0.00	2,145.60	470.50	470.50	9,974.40	11,649.50	0.00	3.88
231	HILADOS Y TELAS	367,505.00	-69,000.00	298,505.00	0.00	84,960.25	84,960.25	84,960.25	213,544.75	213,544.75	0.00	28.46
232	ACABADOS TEXTILES	414,820.00	12,200.00	427,020.00	0.00	93,042.28	93,042.28	93,042.28	333,977.72	333,977.72	0.00	21.79
233	PRENDAS DE VESTIR	821,191.00	-516,300.00	304,891.00	0.00	4,243.00	4,243.00	4,243.00	300,648.00	300,648.00	0.00	1.39
239	OTROS TEXTILES Y VESTUARIO	76,700.00	1,000.00	77,700.00	0.00	25,993.00	25,993.00	25,993.00	51,707.00	51,707.00	0.00	33.45
241	PAPEL DE ESCRITORIO	740,498.00	-56,567.00	683,931.00	0.00	478,360.19	478,360.19	478,360.19	205,570.81	205,570.81	0.00	69.94
242	PAPELES COMERCIALES, CARTONES Y OTROS	77,179.00	5,700.00	82,879.00	0.00	14,383.98	14,383.98	14,383.98	68,495.02	68,495.02	0.00	17.36
243	PRODUCTOS DE PAPEL O CARTON	1,069,994.00	-74,000.00	995,994.00	0.00	651,387.17	651,387.17	651,387.17	344,606.83	344,606.83	0.00	65.40
244	PRODUCTOS DE ARTES GRAFICAS	204,500.00	-39,800.00	164,700.00	0.00	22,360.99	22,360.99	22,360.99	142,339.01	142,339.01	0.00	13.58
245	LIBROS, REVISTAS Y PERIODICOS	83,370.00	-27,630.00	55,740.00	0.00	16,894.50	16,894.50	16,894.50	38,845.50	38,845.50	0.00	30.31
247	ESPECIES TIMBRADAS Y VALORES	12,700.00	0.00	12,700.00	0.00	8,363.00	8,363.00	8,363.00	4,337.00	4,337.00	0.00	65.85
249	OTROS PRODUCTOS DE PAPEL, CARTON E IMPRESOS	106,645.00	-16,000.00	90,645.00	0.00	24,221.38	24,221.38	24,221.38	66,423.62	66,423.62	0.00	26.72
252	ARTICULOS DE CUERO	217,234.00	-63,800.00	153,434.00	0.00	30,428.50	30,428.50	30,428.50	123,005.50	123,005.50	0.00	19.83
253	LLANTAS Y NEUMATICOS	494,775.00	-125,500.00	369,275.00	0.00	75,245.02	75,245.02	75,245.02	294,029.98	294,029.98	0.00	20.38
254	ARTICULOS DE CAUCHO	209,082.00	-20,000.00	189,082.00	0.00	30,511.35	30,511.35	30,511.35	158,570.65	158,570.65	0.00	16.14
261	ELEMENTOS Y COMPUESTOS QUIMICOS	1,238,197.00	-82,040.00	1,156,157.00	0.00	645,873.49	645,873.49	645,873.49	510,283.51	510,283.51	0.00	55.86
262	COMBUSTIBLES Y LUBRICANTES	3,324,520.00	-455,099.00	2,869,421.00	0.00	1,490,447.27	1,490,447.27	1,490,447.27	1,378,973.73	1,378,973.73	0.00	51.94
263	ABONOS Y FERTILIZANTES	96,992.00	-7,300.00	89,692.00	0.00	36,694.50	36,694.50	36,694.50	52,997.50	52,997.50	0.00	40.91

Sistema de Contabilidad Integrada Gubernamental
Ejecución de Gastos - Reportes - Información Consolidada
Ejecución del Presupuesto (Grupos Dinámicos)
 Expresado en Quetzales

PAGINA : 5 DE 7
 FECHA : 08/09/2016
 HORA : 10:42.34
 REPORTE : R00804768.rpt

- ENTIDAD - FUENTE DE FINANCIAMIENTO - RENGLON -
DEL MES ENERO AL MES AGOSTO

EJERCICIO: 2,016

	DESCRIPCION	ASIGNADO	MODIFICADO	VIGENTE	PRE COMPROMISO	COMPROMETIDO	DEVENGADO	PAGADO	SALDO POR COMPROMETER	SALDO POR DEVENGAR	SALDO POR PAGAR	% EJEC
264	INSECTICIDAS, FUMIGANTES Y SIMILARES	85,870.00	-20,000.00	65,870.00	0.00	17,857.36	17,857.36	17,857.36	48,012.64	48,012.64	0.00	27.11
265	ASFALTO Y SIMILARES	500.00	0.00	500.00	0.00	0.00	0.00	0.00	500.00	500.00	0.00	0.00
266	PRODUCTOS MEDICINALES Y FARMACEUTICOS	267,600.00	-27,000.00	240,600.00	0.00	68,831.50	68,095.00	68,095.00	171,768.50	172,505.00	0.00	28.30
267	TINTES, PINTURAS Y COLORANTES	2,492,854.00	-42,316.00	2,450,538.00	0.00	1,320,849.60	1,074,462.60	1,074,462.60	1,129,688.40	1,376,075.40	0.00	43.85
268	PRODUCTOS PLASTICOS, NYLON, VINIL Y P V C	1,471,150.00	-12,120.00	1,459,030.00	0.00	508,908.24	508,908.24	508,908.24	950,121.76	950,121.76	0.00	34.88
269	OTROS PRODUCTOS QUIMICOS Y CONEXOS	1,676,792.00	-476,286.00	1,200,506.00	0.00	210,886.85	210,886.85	210,886.85	989,619.15	989,619.15	0.00	17.57
271	PRODUCTOS DE ARCILLA	143,614.00	46,910.00	190,524.00	0.00	49,483.45	49,483.45	49,483.45	141,040.55	141,040.55	0.00	25.97
272	PRODUCTOS DE VIDRIO	195,833.00	-42,418.00	153,415.00	0.00	27,375.48	23,340.48	23,340.48	126,039.52	130,074.52	0.00	15.21
273	PRODUCTOS DE LOZA Y PORCELANA	261,009.00	-146,889.00	114,120.00	0.00	26,172.81	22,372.81	22,372.81	87,947.19	91,747.19	0.00	19.60
274	CEMENTO	231,400.00	-83,660.00	147,740.00	0.00	21,911.31	21,911.31	21,911.31	125,828.69	125,828.69	0.00	14.83
275	PROD. DE CEMENTO, POMEZ, ASBESTO Y YESO	120,200.00	-50,015.00	70,185.00	0.00	24,748.85	24,748.85	24,748.85	45,436.15	45,436.15	0.00	35.26
279	OTROS PRODUCTOS DE MINERALES NO METALICOS	28,950.00	20,000.00	48,950.00	0.00	507.50	507.50	507.50	48,442.50	48,442.50	0.00	1.04
281	PRODUCTOS SIDERURGICOS	1,476,771.00	-173,000.00	1,303,771.00	0.00	722,798.94	710,838.94	710,838.94	580,972.06	592,932.06	0.00	54.52
282	PRODUCTOS METALURGICOS NO FERRICOS	917,010.00	-217,000.00	700,010.00	0.00	86,151.11	86,151.11	86,151.11	613,858.89	613,858.89	0.00	12.31
283	PRODUCTOS DE METAL	761,416.00	12,000.00	773,416.00	0.00	220,447.99	220,447.99	220,447.99	552,968.01	552,968.01	0.00	28.50
284	ESTRUCTURAS METALICAS ACABADAS	512,245.00	-164,815.00	347,430.00	0.00	78,020.82	78,020.82	78,020.82	269,409.18	269,409.18	0.00	22.46
286	HERRAMIENTAS MENORES	623,020.00	-89,000.00	534,020.00	0.00	193,256.45	179,850.45	179,850.45	340,763.55	354,169.55	0.00	33.68
289	OTROS PRODUCTOS METALICOS	416,999.00	-24,500.00	392,499.00	0.00	95,228.46	95,228.46	95,228.46	297,270.54	297,270.54	0.00	24.26
291	UTILES DE OFICINA	549,874.00	-64,350.00	485,524.00	0.00	164,212.49	164,212.49	164,212.49	321,311.51	321,311.51	0.00	33.82
292	UTILES DE LIMPIEZA Y PRODUCTOS SANITARIOS	1,119,310.00	92,300.00	1,211,610.00	0.00	704,423.20	704,423.20	704,423.20	507,186.80	507,186.80	0.00	58.14
293	UTILES EDUCACIONALES Y CULTURALES	210,090.00	-31,000.00	179,090.00	0.00	22,987.48	22,987.48	22,987.48	156,102.52	156,102.52	0.00	12.84

Sistema de Contabilidad Integrada Gubernamental
Ejecución de Gastos - Reportes - Información Consolidada
Ejecución del Presupuesto (Grupos Dinámicos)
 Expresado en Quetzales

PAGINA : 6 DE 7
 FECHA : 08/09/2016
 HORA : 10:42.34
 REPORTE : R00804768.rpt

- ENTIDAD - FUENTE DE FINANCIAMIENTO - RENGLON -
DEL MES ENERO AL MES AGOSTO

EJERCICIO: 2,016

	DESCRIPCION	ASIGNADO	MODIFICADO	VIGENTE	PRE COMPROMISO	COMPROMETIDO	DEVENGADO	PAGADO	SALDO POR COMPROMETER	SALDO POR DEVENGAR	SALDO POR PAGAR	% EJEC
294	UTILES DEPORTIVOS Y RECREATIVOS	32,700.00	-17,500.00	15,200.00	0.00	0.00	0.00	0.00	15,200.00	15,200.00	0.00	0.00
295	UTILES MENORES MEDICO-QUIRURGICOS Y DE LAB	90,900.00	9,014.00	99,914.00	0.00	13,663.33	13,663.33	13,663.33	86,250.67	86,250.67	0.00	13.68
296	UTILES DE COCINA Y COMEDOR	366,500.00	-113,500.00	253,000.00	0.00	46,210.21	46,210.21	46,210.21	206,789.79	206,789.79	0.00	18.26
297	UTILES, ACCESORIOS Y MATERIALES ELECTRICOS	3,338,368.00	-76,200.00	3,262,168.00	0.00	1,082,190.91	990,008.91	990,008.91	2,179,977.09	2,272,159.09	0.00	30.35
298	ACCESORIOS Y REPUESTOS EN GENERAL	2,230,127.00	-290,235.00	1,939,892.00	0.00	557,318.89	540,007.79	540,007.79	1,382,573.11	1,399,884.21	0.00	27.84
299	OTROS MATERIALES Y SUMINISTROS	1,402,686.00	-173,089.00	1,229,597.00	0.00	501,870.64	501,870.64	501,870.64	727,726.36	727,726.36	0.00	40.82
311	TIERRAS Y TERRENOS	20,000,000.00	0.00	20,000,000.00	0.00	0.00	0.00	0.00	20,000,000.00	20,000,000.00	0.00	0.00
312	EDIFICIOS, ESTRUCTURAS E INSTALACIONES	600,000.00	-600,000.00	0.00	0.00	0.00	0.00	0.00	0.00	0.00	0.00	0.00
313	OTROS BIENES MUEBLES PREEXISTENTES	500,000.00	-400,000.00	100,000.00	0.00	0.00	0.00	0.00	100,000.00	100,000.00	0.00	0.00
321	MAQUINARIA Y EQUIPO DE PRODUCCION	22,811,066.00	-10,000,000.00	12,811,066.00	0.00	2,308,855.00	1,530,686.00	1,530,686.00	10,502,211.00	11,280,380.00	0.00	11.95
322	EQUIPO DE OFICINA	838,475.00	0.00	838,475.00	0.00	189,179.95	0.00	0.00	649,295.05	838,475.00	0.00	0.00
323	EQUIPO MEDICO-SANITARIO Y DE LABORATORIO	113,150.00	0.00	113,150.00	0.00	18,816.00	18,816.00	18,816.00	94,334.00	94,334.00	0.00	16.63
324	EQUIPO EDUCACIONAL, CULTURAL Y RECREATIVO	1,936,600.00	0.00	1,936,600.00	0.00	329,045.00	95,535.00	95,535.00	1,607,555.00	1,841,065.00	0.00	4.93
325	EQUIPO DE TRANSPORTE	1,460,000.00	0.00	1,460,000.00	0.00	0.00	0.00	0.00	1,460,000.00	1,460,000.00	0.00	0.00
326	EQUIPO PARA COMUNICACIONES	7,132,080.00	-1,500,000.00	5,632,080.00	0.00	1,840.00	1,840.00	1,840.00	5,630,240.00	5,630,240.00	0.00	0.03
328	EQUIPO DE COMPUTO	4,349,499.00	1,000,000.00	5,349,499.00	0.00	90,285.08	86,635.08	86,635.08	5,259,213.92	5,262,863.92	0.00	1.62
329	OTRAS MAQUINARIAS Y EQUIPOS	14,109,130.00	11,500,000.00	25,609,130.00	0.00	1,826,106.69	613,095.69	613,095.69	23,783,023.31	24,996,034.31	0.00	2.39
332	CONST. DE BIENES NAC. DE USO NO COMUN	58,000,000.00	0.00	58,000,000.00	8,000,000.00	0.00	0.00	0.00	58,000,000.00	58,000,000.00	0.00	0.00
351	LIBROS, REV. Y OTROS ELEMENTOS COLECCIONABLES	150,000.00	0.00	150,000.00	0.00	0.00	0.00	0.00	150,000.00	150,000.00	0.00	0.00
411	AYUDA PARA FUNERALES	50,000.00	0.00	50,000.00	0.00	0.00	0.00	0.00	50,000.00	50,000.00	0.00	0.00
412	PRESTACIONES POSTUMAS	239,000.00	126,000.00	365,000.00	0.00	364,791.42	364,791.42	364,791.42	208.58	208.58	0.00	99.94
413	INDEMNIZACIONES AL PERSONAL	3,862,027.00	874,000.00	4,736,027.00	0.00	2,782,562.37	2,782,562.37	2,782,562.37	1,953,464.63	1,953,464.63	0.00	58.75

Sistema de Contabilidad Integrada Gubernamental
Ejecución de Gastos - Reportes - Información Consolidada
Ejecución del Presupuesto (Grupos Dinámicos)
 Expresado en Quetzales

PAGINA : 7 DE 7
 FECHA : 08/09/2016
 HORA : 10:42.34
 REPORTE : R00804768.rpt

- ENTIDAD - FUENTE DE FINANCIAMIENTO - RENGLON -
 DEL MES ENERO AL MES AGOSTO

EJERCICIO: 2,016

	DESCRIPCION	ASIGNADO	MODIFICADO	VIGENTE	PRE COMPROMISO	COMPROMETIDO	DEVENGADO	PAGADO	SALDO POR COMPROMETER	SALDO POR DEVENGAR	SALDO POR PAGAR	% EJEC
415	VACACIONES PAGADAS POR RETIRO	405,975.00	0.00	405,975.00	0.00	57,548.26	57,548.26	57,548.26	348,426.74	348,426.74	0.00	14.18
416	BECAS DE ESTUDIO EN EL INTERIOR	13,682,500.00	800,000.00	14,482,500.00	0.00	3,475,706.81	3,475,706.81	3,475,706.81	11,006,793.19	11,006,793.19	0.00	24.00
417	BECAS DE ESTUDIO EN EL EXTERIOR	500,000.00	0.00	500,000.00	0.00	0.00	0.00	0.00	500,000.00	500,000.00	0.00	0.00
456	SERVICIOS GUBERNAMENTALES DE FISCALIZACION	1,226,902.00	0.00	1,226,902.00	0.00	715,692.81	715,692.81	715,692.81	511,209.19	511,209.19	0.00	58.33
472	TRANSFERENCIAS A ORGANISMOS E INSTITUCIONES INTERNACIONALES	64,800.00	0.00	64,800.00	0.00	61,605.76	61,605.76	61,605.76	3,194.24	3,194.24	0.00	95.07
TOTAL	31 INGRESOS PROPIOS	490,761,000.00	0.00	490,761,000.00	8,000,000.00	180,179,549.36	159,423,307.29	159,397,759.85	310,581,450.64	331,337,692.71	25,547.44	32.41
TOTAL	11200034 INSTITUTO TÉCNICO DE CAPACITACIÓN Y PRODUCTIVIDAD (INTECAP)	490,761,000.00	0.00	490,761,000.00	8,000,000.00	180,179,549.36	159,423,307.29	159,397,759.85	310,581,450.64	331,337,692.71	25,547.44	32.41

**Sistema de Contabilidad Integrada Gubernamental
Informes de Gestion y Rendicion de Cuentas - IGRC05**

Resultados Economicos y Financieros

DEL MES DE ENERO AL MES DE AGOSTO

Entidad Institucional = 11200034

Expresado en Quetzales

PAGINA : 1 DE 2

FECHA : 08/09/2016

HORA : 10:47.20

REPORTE: R00820875.rpt

EJERCICIO: 2016

ENTIDAD: 1120-0034-000 INSTITUTO TÉCNICO DE CAPACITACIÓN Y PRODUCTIVIDAD (INTECAP)

DESCRIPCION	APROBADO	VIGENTE	DEVENGADO	PORCENTAJE DE EJECUCION
1. RECURSOS	490,761,000.00	490,761,000.00	354,686,102.62	72.27
1.1. Ingresos Corrientes	490,761,000.00	490,761,000.00	354,686,102.62	72.27
1.1.3. Ingresos No Tributarios	383,000,000.00	383,000,000.00	276,394,834.39	72.17
1.1.3.2. Tasas	380,700,000.00	380,700,000.00	274,719,770.18	72.16
1.1.3.2.2. Tasas y licencias varias	380,700,000.00	380,700,000.00	274,719,770.18	72.16
1.1.3.4. Arrendamiento de Edificios, Equipos e Instalaciones	2,300,000.00	2,300,000.00	1,675,064.21	72.83
1.1.3.4.9. Otros arrendamientos	2,300,000.00	2,300,000.00	1,675,064.21	72.83
1.1.4. Venta de Bienes y Servicios de la Administracion Publica	52,590,451.00	52,590,451.00	36,771,906.56	69.92
1.1.4.1. Venta de bienes monopolios fiscales y textos	6,875,251.00	6,875,251.00	3,072,148.63	44.68
1.1.4.2. Sobre diversos servicios	45,715,200.00	45,715,200.00	33,699,757.93	73.72
1.1.6. Renta de la Propiedad	55,170,549.00	55,170,549.00	41,519,361.67	75.26
1.1.6.1. Intereses	55,170,549.00	55,170,549.00	41,519,361.67	75.26
1.1.6.1.3. Intereses por depositos	450,000.00	450,000.00	417,904.21	92.87
1.1.6.1.4. Intereses por titulos y valores	54,720,549.00	54,720,549.00	41,101,457.46	75.11
2. GASTOS	490,761,000.00	490,761,000.00	159,423,307.29	32.48
2.1. Gastos Corrientes	358,761,000.00	358,761,000.00	157,076,699.52	43.78
2.1.1. Gastos de Consumo	339,384,625.00	337,887,315.00	151,749,882.45	44.91
2.1.1.1. Remuneraciones	207,426,993.00	192,593,753.00	103,341,597.87	53.66
2.1.1.1.1. Sueldos y salarios	175,193,232.00	158,215,370.00	86,996,022.83	54.99
2.1.1.1.2. Aportes patronales	11,617,623.00	12,171,605.00	6,265,487.00	51.48
2.1.1.1.3. Dietas y gastos de representacion	1,248,000.00	1,248,000.00	612,000.00	49.04
2.1.1.1.4. Otras prestaciones relacionadas con salarios	19,368,138.00	20,958,778.00	9,468,088.04	45.17
2.1.1.2. Bienes y servicios	130,125,207.00	143,892,781.00	48,285,205.38	33.56
2.1.1.2.1. Servicios No personales	92,451,342.00	111,613,581.00	36,123,983.95	32.37
2.1.1.2.2. Materiales y suministros	37,673,865.00	32,279,200.00	12,161,221.43	37.68
2.1.1.3. Impuestos Indirectos	1,832,425.00	1,400,781.00	123,079.20	8.79
2.1.3. Rentas de la Propiedad	3,613,173.00	4,184,483.00	709,020.27	16.94
2.1.3.2. Arrendamiento de Tierras y Terrenos	3,000.00	3,000.00	0.00	0.00

022

**Sistema de Contabilidad Integrada Gubernamental
Informes de Gestion y Rendicion de Cuentas - IGRC05**

Resultados Economicos y Financieros

DEL MES DE ENERO AL MES DE AGOSTO

Entidad Institucional = 11200034

Expresado en Quetzales

PAGINA : 2 DE 2

FECHA : 08/09/2016

HORA : 10:47:20

REPORTE: R00820875.rpt

EJERCICIO: 2016

ENTIDAD:	1120-0034-000 INSTITUTO TÉCNICO DE CAPACITACIÓN Y PRODUCTIVIDAD (INTECAP)			PORCENTAJE DE EJECUCION
DESCRIPCION	APROBADO	VIGENTE	DEVENGADO	
2.1.3.3. Derechos sobre Bienes Intangibles	3,610,173.00	4,181,483.00	709,020.27	16.96
2.1.7. Transferencias Corrientes	15,763,202.00	16,689,202.00	4,617,796.80	27.67
2.1.7.1. Al Sector Privado	14,471,500.00	15,397,500.00	3,840,498.23	24.94
2.1.7.1.1. Directas a personas	14,471,500.00	15,397,500.00	3,840,498.23	24.94
2.1.7.2. Al Sector Publico	1,226,902.00	1,226,902.00	715,692.81	58.33
2.1.7.2.1. Al Sector Publico No Empresarial	1,226,902.00	1,226,902.00	715,692.81	58.33
2.1.7.2.1.6. Cuota sost. a Contraloria de Ctas.	1,226,902.00	1,226,902.00	715,692.81	58.33
2.1.7.3. Al Sector Externo	64,800.00	64,800.00	61,605.76	95.07
2.1.7.3.2. A organismos e instituciones internac.	64,800.00	64,800.00	61,605.76	95.07
2.2. Gastos de Capital	132,000,000.00	132,000,000.00	2,346,607.77	1.78
2.2.1. Inversion Real Directa	132,000,000.00	132,000,000.00	2,346,607.77	1.78
2.2.1.1. Formacion Bruta de Capital Fijo	112,000,000.00	112,000,000.00	2,346,607.77	2.10
2.2.1.1.1. Edificios e instalaciones	600,000.00	0.00	0.00	0.00
2.2.1.1.2. Bienes muebles preexistentes	500,000.00	100,000.00	0.00	0.00
2.2.1.1.3. Maq., equipo y otros bienes muebles	52,900,000.00	53,900,000.00	2,346,607.77	4.35
2.2.1.1.5. Constr. de bienes nac. de uso no comun	58,000,000.00	58,000,000.00	0.00	0.00
2.2.1.3. Tierras y Terrenos	20,000,000.00	20,000,000.00	0.00	0.00

Unidad Ejecutora: 000

Balance en Cuenta Corriente:	132,000,000.00	132,000,000.00	197,609,403.10	149.70
Balance Presupuestal:	0.00	0.00	195,262,795.33	0.00


 Firma y Sello
 Funcionario Responsable de la
 Unidad de Administración Financiera





REPORTES DE:
INFORMES DE GESTION Y RENDICIÓN DE CUENTAS

**Informes de Gestión y Rendición de Cuentas
Plantilla de Complemento a la Ejecución Física**

Entidad: INSTITUTO TÉCNICO DE CAPACITACIÓN Y PRODUCTIVIDAD -INTECAP-

CIGRC02

Ejercicio: 2016


Periodo: MAYO-AGOSTO


Prg	Spg	Pry	Act	Obr	Producto / Subproducto	Descripción Según la RCP*	Unidad de Medida del Producto / Subproducto	Ubg	Número de Beneficiarios (Programados)	Unidad de Medida de los Beneficiarios
11	0	0	02	0	PERSONAS BENEFICIADAS CON CAPACITACIÓN TÉCNICA PROFESIONAL	FORMACION OCUPACIONAL CERTIFICABLE	PARTICIPANTES	0101	13.812	PERSONAS ATENDIDAS
								0502	6.553	
								0901	5.142	
								1601	3.493	
								2001	2.133	
								TOTAL	31.133	

11	0	0	03	0	PERSONAS BENEFICIADAS CON CAPACITACIÓN TÉCNICA PROFESIONAL	CAPACITACIÓN NO CERTIFICABLE	PARTICIPANTES	0101	157.036	PERSONAS ATENDIDAS
								0502	54.963	
								0901	42.811	
								1601	30.753	
								2001	21.405	
								TOTAL	306.968	

*RCP: Red de Categorías Programáticas

Prg	Spg	Pry	Act	Obr	Producto / Subproducto	Descripción	Unidad de Medida del Producto / Subproducto	Ubg	Número de Beneficiarios (Programados)	Unidad de Medida de los Beneficiarios
11	0	0	04	0	EMPRESAS CON ASISTENCIA TÉCNICA	ASISTENCIA TÉCNICA	EMPRESAS	0101	99	EMPRESAS ATENDIDAS
								0502	45	
								0901	58	
								1601	15	
								2001	19	
								TOTAL	236	


**JEFATURA
DIVISION DE PLANIFICACION**



Información Institucional



Mecanismos de Cumplimiento de Metas	Documento de Respaldo	
<p>El Instituto Técnico de Capacitación y Productividad -INTECAP-, teniendo la certificación ISO 9001:2008, nos comprometemos a darle seguimiento a las acciones de Capacitación del Recurso Humano y a la atención de las empresas, instituciones o personas interesadas en solucionar problemas en procesos inherentes, y, para ello disponemos de procedimientos de calidad tanto en la planificación como en la ejecución de las metas o acciones, entre otros.</p>	*Desarrollo de la Capacitación (P.S.DR-02) , Edición 5	07/08/2006
	*Desarrollo de la Asistencia Técnica (P.S.DR-03), Edición 4	07/08/2006
	*Diagrama del Monitoreo de la ejecución del Plan Operativo Anual (U.S.DP-02), Edición 4	07/11/2014
	*Elaboración del Plan de Contingencia (RM.DP-034, Edición 01)	07/11/2014
	* Rendimiento de Ejecución de Servicios de Capacitación (R.S.DR-034), Edición 9	09/10/2013
	* Boleta de Supervisión de Asistencia Técnica (R.S.DR-037), Edición 8	02/03/2010
<p>El Instituto Técnico de Capacitación y Productividad -INTECAP-, teniendo la certificación ISO 9001:2008, nos comprometemos a darle seguimiento a las acciones de Capacitación del Recurso Humano y a la atención de las empresas, instituciones o personas interesadas en solucionar problemas en procesos inherentes, y, para ello disponemos de procedimientos de calidad tanto en la planificación como en la ejecución de las metas o acciones, entre otros.</p>	* Control de seguimiento en la empresa (R.S.DR-055), Edición 1	25/01/2006
	* Recolectión de datos de Supervisión de Servicios de Capacitación (U.S.DR-002), Edición 2	08/10/2013
	* Tipos de Productos (Servicios) de Formación Profesional y Capacitación que brinda el INTECAP (G.G.DT-01), Edición 6	08/08/2014
	* Catálogo de la Oferta Formativa Certificable (G.S.DT-01, Edición 10)	02/06/2014

Medidas de Transparencia y Calidad del Gasto Implementadas	Documento de Respaldo	
<p>Tal y como lo indica del DTP5, en el apartado de Medios de Verificación, el INTECAP, disponemos de un sistema informático denominado Sistema de Información Técnica Institucional de la Operación -SITIO-, en el cual todas los Centros de Costo (Divisiones Regionales y sus respectivos Centros de Capacitación, Departamento de Servicios Directos al Cliente y las Delegaciones Departamentales), ingresan la información cuantitativa y cualitativa de los eventos impartidos y la División de Planificación en base al Diagrama del Monitoreo (U.S.DP-02), realiza el monitoreo de las acciones de Formación Técnica Profesional, como de Asistencia Técnica.</p>	<p>Reportes estadísticos generados por el SITIO:</p> <ol style="list-style-type: none"> 1. Avance del Grado de la Ejecución del POA; 2. Avance del Grado de la Ejecución del POA por Producto; 3. Avance del POA Resumen: <ol style="list-style-type: none"> 3.1 Detalle avance del POA 3.2 Eventos Programados 3.3 Eventos Cancelados 3.4 Eventos Finalizados Pendientes 3.5 Eventos de Asistencia Técnica 3.6 Eventos Atayc y ADOF 4. Avance del POA Detalle Mensual (con igual batería de reportes 3.2 a 3.6) 5. Avance del POA eventos con nombre (con igual batería de reportes 3.2 a 3.6) 6. Avance del POA a nivel de Servicios Directos al Cliente y Delegaciones Departamentales 7. Avance del POA Integrado. 	<p>La implementación del SITIO, data del año 2000</p>

OBSERVACIONES:

* Las fechas de los documentos, es cuando fue su última modificación y se conoce como edición.

** Es la fecha en que inicio el sistema SITIO.






**JEFATURA
DIVISION DE PLANIFICACION**

**FORMACIÓN TÉCNICA PROFESIONAL POR ESPECIALIDAD
MAYO-AGOSTO 2016**

ESPECIALIDAD	No. PARTICIPANTES
ADMINISTRACIÓN	50,835
INFORMÁTICA	41,644
GASTRONOMÍA	15,848
MECÁNICA AUTOMOTRIZ	12,829
ESTETICISMO	11,982
EDUCACIÓN	10,547
ELECTRICIDAD	10,256
PANADERÍA Y REPOSTERÍA	9,029
CONFECCION ARTESANAL	6,873
CALIDAD	5,756
MANUALIDADES	5,507
BANCA Y SEGUROS	4,515
RECURSOS HUMANOS	4,236
SOLDADURA	4,027
MECÁNICA INDUSTRIAL	3,989
ELECTRÓNICA	2,536
DECORACION	2,193
HOTELERÍA	2,101
ALBAÑILERIA	1,989
REFRIGERACIÓN Y AIRE ACONDICIONADO	1,674
CONDUCCIÓN DE GRUPOS	1,632
CARPINTERIA	1,562
CONFECCION INDUSTRIAL	1,447
MECÁNICA DE MOTOCICLETAS	1,302
CARNICOS	1,101
OTRAS ESPECIALIDADES	13,199
TOTAL	228,610





**JEFATURA
DIVISION DE PLANIFICACION**

SEGUIMIENTO DE INDICADORES


A MES 8 AÑO 2,016

Fecha: 31/08/2016
Hora: 10:00:43a.m.
Página : 1 DE 1
Reporte : R00815097.rpt

Institución: 1120-0034-000-00 INSTITUTO TÉCNICO DE CAPACITACIÓN Y PRODUCTIVIDAD (INTECAP)

INDICADOR		Programacion Inicial %	Ejecucion Acumulada %	% de Avance
No. Correlativo	Nombre del Indicador			
1	DESARROLLO SOCIAL	39.20	26.51	0.68

[Handwritten signature]


JEFATURA
DIVISION DE PLANIFICACION

Sistema de Contabilidad Integrada Gubernamental
Ejecución de Gastos - Programación Cuatrimestral - Seguimiento Físico Cuatrimestral - Reportes
Análisis de Ejecución Física y Financiera

PAGINA 1 DE 1
 FECHA 08/09/2016
 HORA 10:50.04
 REPORTE: R00815611.rpt

DEL MES ENERO AL MES DE AGOSTO

EJERCICIO: 2016

PG	SP	PY	AC	OB	DESCRIPCION	SNIP	UNIDAD DE MEDIDA	PRESUPUESTO FISICO				PRESUPUESTO FINANCIERO						
								INICIAL	VIGENTE	EJEC	% EJEC	INICIAL	VIGENTE	EJEC	% EJEC			
Entidad: 11200034-000-00 INSTITUTO TÉCNICO DE CAPACITACIÓN Y PRODUCTIVIDAD (INTECAP)																		
11					FORMACIÓN DE RECURSO HUMANO													
	001	000			ADMINISTRACIÓN INSTITUCIONAL									206,494,669.00	203,053,060.00	56,633,271.23	27.89	
		1			Administración institucional	0	DOCUMENTO	12	12	0	0.00							
		2			Administración institucional	0	DOCUMENTO	12	12	0	0.00							
	002	000			FORMACIÓN OCUPACIONAL CERTIFICABLE									183,064,194.00	181,798,836.00	82,957,447.24	45.63	
		1			Personas beneficiadas con formación ocupacional certificable	0	PERSONA	31,133	31,133	27,705	88.99							
		2			Personas beneficiadas con formación ocupacional certificable	0	PERSONA	31,133	31,133	27,705	88.99							
	003	000			CAPACITACIÓN NO CERTIFICABLE									34,489,195.00	36,639,962.00	14,652,078.06	39.99	
		1			Personas beneficiadas con capacitación no certificable	0	PERSONA	306,968	306,968	200,905	65.45							
		2			Personas beneficiadas con capacitación no certificable	0	PERSONA	306,968	306,968	200,905	65.45							
	004	000			ASISTENCIA TÉCNICA									8,648,142.00	11,204,342.00	5,118,905.00	45.69	
		1			Empresas con asistencia técnica	0	ENTIDAD	236	236	201	85.17							
		2			Empresas con asistencia técnica	0	ENTIDAD	236	236	201	85.17							
	001				INFRAESTRUCTURA EDUCATIVA									58,000,000.00	58,000,000.00	0.00	0.00	
	000	001			CONSTRUCCIÓN DE CENTROS DE CAPACITACIÓN									58,000,000.00	58,000,000.00	0.00	0.00	
		1			CONSTRUCCION CENTRO DE CAPACITACION VILLA NUEVA	170839	METRO CUADRADO	3,000	3,000	0	0.00							
		2			CONSTRUCCION CENTRO DE CAPACITACION SUCHITEPÉQUEZ	158330	METRO CUADRADO	18,980	18,980	0	0.00							
Tota 11 FORMACIÓN DE RECURSO HUMANO													490,696,200.00	490,696,200.00	159,361,701.53	32.48		

[Handwritten signature]
 DIVISION ADMINISTRATIVA FINANCIERA
 GUATEMALA C.A.

[Handwritten signature]
 JEFATURA
 DEPARTAMENTO DE DISEÑO E INFRAESTRUCTURA

[Handwritten signature]
 JEFATURA
 DIVISION DE PLANIFICACION