

Guatemala, 14 de Septiembre de 2016

DIRECCION TECNICA DEL PRESUPUESTO

RECIBIDO
21 SEP 2016

DTP

Firma

Hora

11:37

Licenciado

Kildare Stanley Enríquez
Director Técnico Del Presupuesto
Ministerio de Finanzas Públicas
Su Despacho

Licenciada Stanley Enríquez:

Reciba un saludo cordial, esperando que sus Actividades se desarrollen exitosamente,

Por este medio nos dirigimos a usted para remitirle los informes de Gestión y Rendición de Cuentas de la Ejecución Presupuestaria correspondiente al 2do. Cuatrimestre del Ejercicio Fiscal 2016 del Instituto Nacional de Administración Pública -INAP-, acatando lo que dicta el Artículo 42 y 47 del Decreto No. 101-97, Ley Orgánica del Presupuesto y Artículo 45 del Acuerdo Gubernativo No 540-2013, Reglamento de la Ley Orgánica de Presupuesto.


Sin otro particular, nos suscribimos de usted.

Atentamente,

Lic. Alberto Vinicio Pérez González
Director Financiero-INAP-



Vo.Bo. Lic. Saulo Josué Zúñiga Guzmán
Subgerente -INAP-



cc. Archivo
Adjunto lo indicado

**Informes de Gestión y Rendición de Cuentas
Ejecución Financiera
Expresado en Quetzales**

Entidad: INSTITUTO NACIONAL DE ADMINISTRACIÓN PÚBLICA

Código-Informe IGRC01

Ejercicio: 2016


Período: MAYO A AGOSTO

PRESUPUESTO FINANCIERO

| Prg | Spg | Pry | Act | Obr | Rng | Descripción | SOLICITADO | ASIGNADO | MODIFICADO | VIGENTE | EJECUTADO | % EJEC |
|-----|-----|-----|-----|-----|-----|---|----------------------|----------------------|------------|----------------------|---------------------|--------------|
| 01 | 000 | 000 | | | | ACTIVIDADES CENTRALES | 5,626,709.00 | 5,626,709.00 | 243,100.00 | 5,869,809.00 | 1,270,497.63 | 24.31 |
| 11 | 000 | 000 | | | | SERVICIOS DE ASISTENCIA TÉCNICA | 2,112,134.00 | 2,112,134.00 | 20,000.00 | 2,092,134.00 | 448,263.80 | 25.10 |
| 12 | 000 | 000 | | | | SERVICIOS DE FORMACIÓN Y CAPACITACIÓN DE RECURSO HUMANO EN | 4,354,007.00 | 4,354,007.00 | 223,100.00 | 4,130,907.00 | 862,099.70 | 25.38 |
| 99 | 000 | 000 | | | | PARTIDAS NO | 207,150.00 | 207,150.00 | | 207,150.00 | 144,413.02 | 69.71 |
| | | | | | | | 12,300,000.00 | 12,300,000.00 | | 12,300,000.00 | 2,725,274.15 | 25.57 |

Recursos de proyectos comprometidos en el ejercicio fiscal vigente y en futuros ejercicios fiscales

| Prg | Spg | Pry | Act | Obr | SNIP | Descripción | 2015 | 2016 | 2017 |
|--------------|-----|-----|-----|-----|------|-------------|----------------------|----------------------|----------------------|
| 01 | 00 | 000 | 01 | | | | 2,120,126.00 | 2,148,460.00 | 5,732,491.00 |
| | | | 02 | | | | 3,396,786.00 | 3,478,249.00 | |
| 011 | 00 | 000 | 01 | | | | 503,574.00 | 500,678.00 | 1,903,586.00 |
| | | | 03 | | | | 543,055.00 | 542,912.00 | |
| | | | 04 | | | | 972,710.00 | 1,068,544.00 | |
| 012 | 00 | 000 | 01 | | | | 2,180,380.00 | 2,376,571.00 | 4,474,773.00 |
| | | | 02 | | | | 1,323,419.00 | 1,184,132.00 | |
| | | | 03 | | | | 853,300.00 | 793,304.00 | |
| 099 | 00 | 000 | 01 | | | | 206,650.00 | 207,150.00 | 189,150.00 |
| TOTAL | | | | | | | 12,100,000.00 | 12,300,000.00 | 12,300,000.00 |


Lic. Alberto Vinicio Pérez
 Director Financiero
 Instituto Nacional de Administración Pública
 Firma y Sello
 Funcionario Responsable de la
 Unidad de Administración Financiera

Handwritten mark or signature

Informes de Gestión y Rendición de Cuenta
Ejecución Financiera de los Recursos por Rubro de Ingreso
Expresado en Quetzales

Entidad : INSTITUTO NACIONAL DE ADMINISTRACIÓN PÚBLICA

Código Informe IGRC03

Ejercicio : 2016

Período: MAYO A AGOSTO

| Rubro | | | | | Aprobado | Modificado | Vigente | Devengado | % de Devengado |
|--------|-------|---------|-------|------------------------------|---------------|------------|---------------|--------------|----------------|
| Fuente | Clase | Sección | Grupo | Descripción del Recurso | | | | | |
| 11 | 16 | 2 | 10 | DE LA ADMINISTRACIÓN CENTRAL | 10,000,000.00 | | 10,000,000.00 | 2,349,519.82 | 27.75 |
| 32 | 23 | 1 | 10 | DISMINUCION DE CAJA Y BANCOS | 600,000.00 | | 600,000.00 | 34,501.33 | 5.75 |
| 31 | 13 | 2 | 90 | OTROS SERVICIOS | 1,700,000.00 | | 1,700,000.00 | 341,253.00 | 19.72 |
| 31 | 15 | 1 | 30 | POR DEPOSITOS | | | | | |
| 31 | 15 | 1 | 31 | POR DEPOSITOS INTERNOS | | | | | |



Firma y Sello
 Funcionario Responsable de la
 Unidad de Administración Financiera

Lic. Alberto Vinicio Pérez
 Director Financiero
 Instituto Nacional de Administración Pública



**Formas de Gestión y Rendición de Cuentas
Resultados Económicos y Financieros
Expresado en quetzales**

Entidad: Instituto Nacional de Administración Pública

Ejercicio Fiscal: 2016

Periodo: Mayo a Agosto

Código Informe

IGRC05

Expresado en Quetzales

| ENTIDAD: | 1120-0032-000 | Expresado en Quetzales | | | PORCENTAJE DE EJECUCION |
|---|----------------------|------------------------|---------------------|--------------|-------------------------|
| DESCRIPCION | APROBADO | VIGENTE | DEVENGADO | | |
| 1. RECURSOS | 12,300,000.00 | 12,300,000.00 | 3,696,553.65 | 30.05 | |
| 1.1. Ingresos Corrientes | 11,700,000.00 | 11,700,000.00 | 3,696,553.65 | 31.59 | |
| 1.1.4. Venta de Bienes y Servicios de la Administración Pública | 1,700,000.00 | 1,700,000.00 | 396,553.65 | 23.33 | |
| 1.1.4.9. Sobre otros servicios | 1,700,000.00 | 1,700,000.00 | 396,553.65 | 23.33 | |
| 1.1.7. Transferencias Corrientes | 10,000,000.00 | 10,000,000.00 | 3,300,000.00 | 33.00 | |
| 1.1.7.2. DEL SECTOR PUBLICO | 10,000,000.00 | 10,000,000.00 | 3,300,000.00 | 33.00 | |
| 1.1.7.2.1. De la Administración Central | 10,000,000.00 | 10,000,000.00 | 3,300,000.00 | 33.00 | |
| 1.3. Fuentes Financieras | 600,000.00 | 600,000.00 | 0.00 | 0.00 | |
| 1.3.1. Disminucion de la Inversion Financiera | 600,000.00 | 600,000.00 | 0.00 | 0.00 | |
| 1.3.1.5. Disminucion de otros Activos Financieros | 600,000.00 | 600,000.00 | 0.00 | 0.00 | |
| 1.3.1.5.1. Disminucion de Disponibilidades | 600,000.00 | 600,000.00 | 0.00 | 0.00 | |
| 1.3.1.5.1.1. Disminucion de Disponibilidades | 600,000.00 | 600,000.00 | 0.00 | 0.00 | |
| 2. GASTOS | 12,300,000.00 | 12,300,000.00 | 3,145,044.92 | 25.57 | |
| 2.1. Gastos Corrientes | 12,233,500.00 | 12,233,000.00 | 3,140,676.92 | 25.67 | |
| 2.1.1. Gastos de Consumo | 12,026,350.00 | 12,025,850.00 | 2,996,263.90 | 24.92 | |
| 2.1.1.1. Remuneraciones | 8,808,560.00 | 8,516,625.00 | 2,132,438.97 | 25.04 | |
| 2.1.1.1.1. Sueldos y salarios | 6,676,480.00 | 6,163,945.00 | 1,867,972.10 | 30.30 | |
| 2.1.1.1.2. Aportes patronales | 645,986.00 | 645,986.00 | 21,063.84 | 3.26 | |
| 2.1.1.1.3. Dietas y gastos de representacion | 219,000.00 | 219,000.00 | 59,050.00 | 26.96 | |
| 2.1.1.1.4. Otras prestaciones relacionadas con salarios | 1,267,094.00 | 1,487,694.00 | 184,353.03 | 12.39 | |
| 2.1.1.2. Bienes y servicios | 3,213,790.00 | 3,505,225.00 | 863,628.71 | 24.64 | |
| 2.1.1.2.1. Servicios No personales | 2,736,606.00 | 2,993,141.00 | 709,640.23 | 23.71 | |
| 2.1.1.2.2. Materiales y suministros | 477,184.00 | 512,084.00 | 153,988.48 | 30.07 | |
| 2.1.1.3. Impuestos Indirectos | 4,000.00 | 4,000.00 | 196.22 | 4.91 | |
| 2.1.7. Transferencias Corrientes | 207,150.00 | 207,150.00 | 144,413.02 | 69.71 | |
| 2.1.7.1. Al Sector Privado | 18,000.00 | 18,000.00 | 0.00 | 0.00 | |
| 2.1.7.1.2. A entidades sin fines de lucro | 18,000.00 | 18,000.00 | 0.00 | 0.00 | |
| 2.1.7.2. Al Sector Publico | 30,750.00 | 30,750.00 | 0.00 | 0.00 | |
| 2.1.7.2.1. Al Sector Publico No Empresarial | 30,750.00 | 30,750.00 | 0.00 | 0.00 | |

**Informes de Gestión y Rendición de Cuentas
Resultados Económicos y Financieros
Expresado en quetzales**

Entidad: Instituto Nacional de Administración Pública

Ejercicio Fiscal: 2016


Código Informe IGRC05

Periodo: Mayo a Agosto

| ENTIDAD: | DESCRIPCION | APROBADO | VIGENTE | DEVENGADO | PORCENTAJE DE EJECUCION |
|---------------|---|------------------|------------------|-----------------|-------------------------|
| 1120-0032-000 | 2.1.7.2.1.6. Cuota sost. a Contraloria de Ctas. | 30,750.00 | 30,750.00 | 0.00 | 0.00 |
| | 2.1.7.3. Al Sector Externo | 158,400.00 | 158,400.00 | 144,413.02 | 91.17 |
| | 2.1.7.3.2. A organismos e instituciones internac. | 158,400.00 | 158,400.00 | 144,413.02 | 91.17 |
| | 2.2. Gastos de Capital | 66,500.00 | 67,000.00 | 4,368.00 | 6.52 |
| | 2.2.1. Inversion Real Directa | 66,500.00 | 66,500.00 | 4,368.00 | 6.57 |
| | 2.2.1.1. Formacion Bruta de Capital Fijo | 66,500.00 | 66,500.00 | 4,368.00 | 6.57 |
| | 2.2.1.1.3. Maq., equipo y otros bienes muebles | 66,500.00 | 66,500.00 | 4,368.00 | 6.57 |
| | 2.2.2. Transferencias de Capital | 0.00 | 500.00 | 0.00 | 0.00 |
| | 2.2.2.3. Al Sector Externo | 0.00 | 500.00 | 0.00 | 0.00 |
| | 2.2.2.3.3. A organismos regionales | 0.00 | 500.00 | 0.00 | 0.00 |

Unidad Ejecutora: 000

| | | | | |
|-------------------------------------|--------------------|--------------------|-------------------|----------------|
| Balance en Cuenta Corriente: | -533,500.00 | -533,000.00 | 555,876.73 | -104.29 |
| Balance Presupuestal: | -600,000.00 | -600,000.00 | 551,508.73 | -91.92 |


 Firma y Sello
 Funcionario Responsable de la
 Unidad de Administración Financiera
Lic. Alberto Vinicio Pérez
 Director Financiero
 Instituto Nacional de Administración Pública

91

Informes de Gestión y Rendición de Cuentas
Plantilla de Complemento a la Ejecución Financiera
Expresado en Quetzales

Entidad: INSTITUTO NACIONAL DE ADMINISTRACIÓN PÚBLICA

Ejercicio: 2016

Período: MAYO A AGOSTO

| Recursos de proyectos comprometidos en el ejercicio fiscal vigente y en futuros ejercicios fiscales | | | | | | | 2016 | 2017 | 2018 | |
|---|-----|-----|-----|-----|------|---|---------------------|---------------------|---------------------|--------------------|
| Prg | Spg | Pry | Act | Obr | SNIP | Descripción | | | | |
| GRAN TOTAL | | | | | | | <u>12,300,000.0</u> | <u>12,300,000.0</u> | <u>12,600,000.0</u> | |
| 1 | | | | | | ACTIVIDADES CENTRALES | | | | |
| | 00 | | | | | SIN SUBPROGRAMA | TOTAL | <u>5,626,709.0</u> | <u>5,732,491.0</u> | <u>5,733,291.0</u> |
| | | 00 | | | | SIN PROYECTO | | | | |
| | | | 01 | | | SERVICIOS DE DIRECCION Y COORDINACION | <u>2,148,460.0</u> | | | |
| | | | 02 | | | SERVICIOS ADMINISTRATIVOS, FINANCIEROS Y RECURSOS HUMANOS | <u>3,478,249.0</u> | | | |
| 11 | | | | | | ASISTENCIA TÉCNICA REGIONAL | | | | |
| | 00 | | | | | SIN SUBPROGRAMA | TOTAL | <u>2,112,134.0</u> | <u>1,903,586.0</u> | <u>1,903,586.0</u> |
| | | 00 | | | | SIN PROYECTO | | | | |
| | | | 01 | | | SERVICIOS DE ASESORIA ADMINISTRATIVA PARA GOBIERNO CENTRAL | <u>500,678.0</u> | <u>500,678.0</u> | | |
| | | | 03 | | | SERVICIOS DE INVESTIGACION APLICADA A LA ADMINISTRACION PÚBLICA | <u>542,912.0</u> | <u>639,912.0</u> | | |
| | | | 04 | | | SERVICIOS DE ASISTENCIA TÉCNICA REGIONAL | <u>1,068,544.0</u> | <u>762,996.0</u> | | |
| 12 | | | | | | SERVICIOS DE FORMACION Y CAPACITACIÓN DE RECURSO HUMANO EN ADMINISTRACIÓN PÚBLICA | | | | |
| | 00 | | | | | SIN SUBPROGRAMA | TOTAL | <u>4,354,007.0</u> | <u>4,474,773.0</u> | <u>4,773,223.0</u> |
| | | 00 | | | | SIN PROYECTO | | | | |
| | | | 01 | | | SERVICIOS DE FORMACIÓN Y CAPACIACIÓN | <u>2,376,571.0</u> | <u>2,489,871.0</u> | | |
| | | | 02 | | | SERVICIOS DE GRADO Y POSGRADO EN ADMINISTRACIÓN PÚBLICA | <u>1,184,132.0</u> | <u>1,287,598.0</u> | | |
| | | | 03 | | | SERVICIOS DE GOBIERNO Y GESTION POLITICA INSTITUCIONAL | <u>79,304.0</u> | <u>697,304.0</u> | | |


Informes de Gestión y Rendición de Cuentas
Plantilla de Complemento a la Ejecución Financiera
Expresado en Quetzales

Entidad: INSTITUTO NACIONAL DE ADMINISTRACIÓN PÚBLICA

Ejercicio: 2016

Período: MAYO A AGOSTO

| | | | | | |
|----|------------------------------------|-------|------------------|------------------|------------------|
| 99 | PARTIDAS NO ASIGNABLES A PROGRAMAS | | | | |
| 00 | SIN SUBPROGRMA | TOTAL | <u>207,150.0</u> | <u>189,150.0</u> | <u>189,900.0</u> |
| 00 | SIN PROYECTO | | | | |
| 01 | PARTIDAS NO ASIGNABLES A PROGRAMAS | | <u>207,150.0</u> | <u>189,150.0</u> | <u>189,900.0</u> |



Firma y Sello
Funcionario Responsable de la administración financiera

Lic. Alberto Vinicio Pérez

Director Financiero

Instituto Nacional de Administración Pública

91