

PROVIDENCIA NÚMERO SG-907-2016

MINISTERIO DE FINANZAS PÚBLICAS. SECRETARÍA GENERAL. Guatemala, 14 de septiembre de 2016.

ASUNTO: ESCUELA NACIONAL CENTRAL DE AGRICULTURA -ENCA-, POR MEDIO DE OFICIO NÚMERO FINANCIERA 240 DE FECHA 9 DE SEPTIEMBRE, REMITE INFORME DE GESTIÓN PRESUPUESTARIA CORRESPONDIENTE AL SEGUNDO CUATRIMESTRE DEL EJERCICIO FISCAL 2016 DEL PRESUPUESTO DE INGRESOS Y EGRESOS.-----

Atentamente, se trasladan las presentes actuaciones a la **DIRECCIÓN DE TÉCNICA DEL PRESUPUESTO** de este Ministerio para su conocimiento y efectos legales procedentes.



Patricia del Rosario Dardón Rosales
Licda. Patricia del Rosario Dardón Rosales
Análista Jurídico
Secretaría General

Vo.Bo.



Carlos Alfredo Dubón Quiñonez
Lic. Carlos Alfredo Dubón Quiñonez
SECRETARIO GENERAL
Ministerio de Finanzas Públicas



Escuela Nacional Central de Agricultura

Finca Bárcena, Bárcenas Villa Nueva, Guatemala

PBX: Telefax: 6665-1345 – 6629-3419

Email. Central@enca.edu.gt.

www.enca.edu.gt

2016-85276

Bárcenas, Villa Nueva, 09-09-2016

Ref.: Financiera 240

CENTRO DE ATENCIÓN AL USUARIO - CAU-
SECRETARÍA GENERAL
MINISTERIO DE FINANZAS PÚBLICAS
RECEPCIÓN VENTANILLA # 21



Hora: 16:28 Firma: _____
Registro Único de Expediente: _____
Tel.: 23228888 ext. 12143 • 12144

Licenciado Julio H. Estrada D.
Ministro de Finanzas Públicas
Ministerio de Finanzas Públicas
Su despacho

Respetable Licenciado Estrada:

Reciba un sincero y afectuoso saludo de parte de la Escuela Nacional Central de Agricultura ENCA, deseándole éxito en tan distinguido cargo.

Adjunto a la presente remitimos a usted informe de Gestión Presupuestaria correspondiente al 2do. Cuatrimestre del Ejercicio Fiscal 2016 del Presupuesto de ingresos y egresos de la ENCA.

Sin otro particular, nos es grato suscribirnos con muestras de respeto y afecto.

Lic. Héctor L. Revolorio
Coordinador Financiero



Ing. César V. Arreaga M.
Director -ENCA-




Cc. Archivo

Aprender haciendo

La Escuela Nacional Central de Agricultura es una entidad estatal, descentralizada y autónoma, con personalidad jurídica, patrimonio propio y duración indefinida. Artículo 79 de la Constitución Política Fundada en 1921.

**ESCUELA NACIONAL
CENTRAL DE AGRICULTURA**



INFORME DE GESTION PRESUPUESTARIA Y CONTABLE



**Enero a Agosto
2016**

Bárcenas, Villa Nueva Septiembre 2016



INFORME PRESUPUESTARIO

PRESUPUESTO DE INGRESOS

Transferencias del Ejecutivo vía el Ministerio de Agricultura Ganadería y Alimentación –MAGA-

En total del aporte constitucional del Ejecutivo vía el MAGA se ha recibido al 31 de agosto de 2016 Veinticinco millones quinientos sesenta y seis mil seiscientos sesenta y cinco quetzales (Q.25,566,665.00) integrados en los componentes de funcionamiento e inversión de la manera siguiente:

Funcionamiento

Veintitrés millones seiscientos sesenta y seis mil seiscientos sesenta y seis quetzales (Q.23,666,666.00).

Inversión:

Un millón ochocientos noventa y nueve mil novecientos noventa y nueve quetzales (Q.1,899,999.00).

Cuadro 1
Aporte del Ejecutivo vía el Maga por componente
Al 31 de Agosto de 2016

FUNCIONAMIENTO			INVERSION		
PRESUPUESTADO	PERCIBIDO	DIFERENCIA	PRESUPUESTADO	PERCIBIDO	DIFERENCIA
34,745,962.00	23,666,666.00	11,079,296.00	4,000,000.00	1,899,999.00	2,100,001.00

Ingresos Propios:

En concepto de ingresos propios se ha percibido Siete millones quinientos veintiún mil setecientos cincuenta quetzales con 26/100 (Q.7,521,750.26), integrado por los rubros: matrícula estudiantil, mensualidades, derecho de examen, inscripción, venta de productos agropecuarios, interés por depósitos bancarios y títulos de valores, otros servicios que la Escuela brinda según su naturaleza y las transferencias del Instituto Nacional de Bosques INAB a la ENCA según la Ley Forestal.



Cuadro 2
Ingresos propios por rubro
Al 31 de Agosto de 2016

CÓDIGO	DESCRIPCIÓN	VIGENTE 2016	PERCIBIDO 2016	%
11	Inscripciones, Exámenes y Matriculas	971,650.00	629,698.36	64.81%
11	Aporte Fonagro para becas Zamorano	3,280,495.00	-	0.00%
11	Aporte FAO para PAF's	52,800.00	-	0.00%
14	Venta de productos Agropecuarios y forestales y servicios	5,083,073.00	1,022,041.28	20.11%
15	Intereses bancarios y/o titulos	2,300,000.00	1,705,607.84	74.16%
16	Aportes INAB	3,500,000.00	4,164,402.78	118.98%
TOTAL		15,188,018.00	7,521,750.26	49.52%

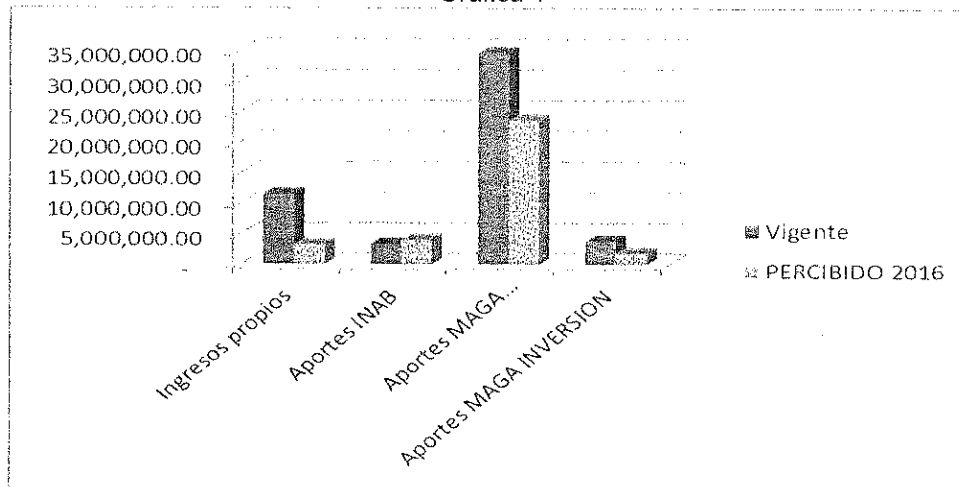
Ingresos Totales:

El ingreso total percibido al 31 de agosto es por un valor de Treinta y tres millones ochenta y ocho mil cuatrocientos quince quetzales con 26/100 (Q.33,088,415.26) que representa 61.35% de los ingresos programados para el ejercicio fiscal 2016.

Cuadro 3
Ingresos por rubro
Al 31 de Agosto de 2016

DESCRIPCIÓN	Vigente	PERCIBIDO 2016	DIFERENCIA	%
Ingresos propios	11,688,018.00	3,357,347.48	(8,330,670.52)	28.72%
Aportes INAB	3,500,000.00	4,164,402.78	664,402.78	118.98%
Aportes MAGA FUNCIONAMIENTO	34,745,962.00	23,666,666.00	(11,079,296.00)	68.11%
Aportes MAGA INVERSION	4,000,000.00	1,899,999.00	(2,100,001.00)	47.50%
TOTAL	53,933,980.00	33,088,415.26	(20,845,564.74)	61.35%

Grafica 1





Disminución de caja y bancos:

El saldo de caja de ejercicios anteriores programado para ejecución en el año 2016 es de Treinta y cuatro millones doce mil quinientos treinta y siete quetzales (Q.34,012,537.00), los mismos no son contabilizados como ingresos del ejercicio.

En comparación con los ingresos percibidos al 31 de agosto del año 2015, durante el año 2016 se han percibido menos ingresos en los componentes de inscripción, exámenes, matrículas. Los aportes del Ejecutivo vía el MAGA, presentan un incremento en los componentes de funcionamiento como de inversión, los aportes de INAB presentan un alza en su percepción debido que al 31 de agosto del 2015 la ENCA no había recibido el total de aporte de ésta Institución, el aporte de FONAGRO como parte de las becas del Zamorano presenta decremento debido a que en agosto de 2015 dicho aporte ya había sido recibido en la ENCA.


Cuadro 4
Comparativo de ingresos 2016-2015
Al 31 de Agosto de 2016

CÓDIGO	DESCRIPCIÓN	PERCIBIDO 2016	PERCIBIDO 2015	DIFERENCIA
11	Inscripciones, Exámenes y Matrículas	629,698.36	850,146.80	(220,448.44)
11	Aporte Fonagro para becas Zamorano	-	3,131,450.00	(3,131,450.00)
11	Aporte FAO para PAF's	-	-	-
14	Venta de productos Agropecuarios y forestales	1,022,041.28	1,246,479.41	(224,438.13)
15	Intereses bancarios y/o títulos	1,705,607.84	1,678,865.99	26,741.85
16	Aportes INAB	4,164,402.78	3,712,343.60	452,059.18
16	Aportes MAGA FUNCIONAMIENTO	23,666,666.00	12,322,436.00	11,344,230.00
17	Aportes MAGA INVERSION	1,899,999.00	1,333,332.00	566,667.00
TOTAL		33,088,415.26	24,275,053.80	8,813,361.46

PRESUPUESTO DE EGRESOS

Ejecución Total:

La ejecución presupuestaria total de la ENCA al 31 de agosto es de Dieciocho millones setecientos cincuenta y cuatro mil seiscientos cincuenta y nueve quetzales con 46/100 (Q.18,754,659.46) que representa el 21.33% de ejecución del valor total de gasto programado incluido en éste los saldos de caja de ejercicios anteriores distribuidos en los grupos de gasto de la manera siguiente:



Grupo 0 "Servicios Personales" corresponden a este grupo de gasto la contratación de personal que presta sus servicios para el desarrollo de las operaciones normales de la Escuela, presenta un devengado de Catorce millones ciento cincuenta y dos mil seiscientos setenta y siete quetzales con 17/100 (Q. 14,152,677.17), equivalente al 55.77% de lo programado.

Grupo 1 "Servicios no personales" en este grupo de gasto se registran los pagos realizados por servicios suministrados a la ENCA presenta un devengado de Un millón seiscientos cuarenta y cinco mil ciento treinta y cinco quetzales con 54/100 (Q. 1,645,135.54), equivalente al 18.91% de lo programado.

Grupo 2 "Materiales y suministros" en este grupo de gasto se realizan los pagos a proveedores por materiales y suministros proporcionados a la ENCA, con un devengado de Dos millones doscientos noventa y siete mil cuatrocientos cuarenta y cinco quetzales con 82/100 (Q. 2,297,445.82), equivalente al 15.59% de lo programado.

Grupo 3 "Propiedad, Planta Equipo e intangibles" en este grupo de gasto se encuentra el equipamiento y las infraestructuras de la ENCA, presenta un devengado de Cuarenta y siete mil doscientos veintidós quetzales con 32/100 (Q. 47,222.32), equivalente a 0.15% de lo programado.

Grupo 4 "Transferencias Corrientes" contiene el pago de prestaciones a personal de la ENCA y pago por servicios gubernamentales de fiscalización realizado a Contraloría General de Cuentas, presenta un gasto de Seiscientos doce mil ciento setenta y ocho quetzales con 61/100 (Q. 612,178.61) equivalente al 9.14% de lo programado.

Grupo 9 "Asignaciones Globales" no presenta ejecución.



Escuela Nacional Central de Agricultura –ENCA-
Informe presupuestario y contable
2do. cuatrimestre de 2016

Cuadro 5
Gasto por grupo
Al 31 de Agosto de 2016

GRUPO	TIPO DE GASTO	VIGENTE	DEVENGADO	EJECUCION
000	Servicios personales	25,374,807.00	14,152,677.17	55.77%
100	Servicios no personales	8,699,473.00	1,645,135.54	18.91%
200	Materiales y suministros	14,740,834.00	2,297,445.82	15.59%
300	Propiedad planta equipo e intangibles	31,913,908.00	47,222.32	0.15%
400	Transferencias corrientes	6,697,495.00	612,178.61	9.14%
900	Asignaciones globales	520,000.00	-	0.00%
	TOTAL	87,946,517.00	18,754,659.46	21.33%

Cuadro 6
Gasto por fuente de financiamiento
Al 31 de Agosto de 2016

FUENTE	TIPO DE GASTO	VIGENTE	DEVENGADO	EJECUCION
21	Ingresos Tributarios IVA Paz	66,659,870.00	16,467,519.35	24.70%
31	Ingresos Propios	15,188,018.00	1,320,328.14	8.69%
32	Disminución Caja y Bancos Ingresos Propios	6,098,629.00	966,811.97	15.85%
	TOTAL	87,946,517.00	18,754,659.46	21.33%

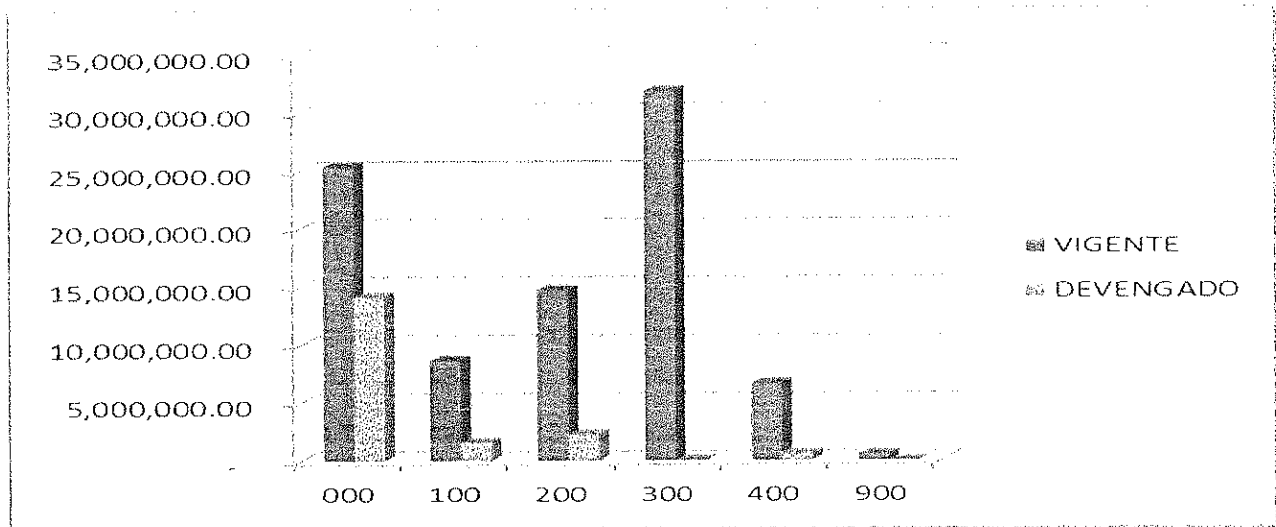
Cuadro 7
Gasto por Actividad
Al 31 de Agosto de 2016

CODIGO	UNIDAD	VIGENTE	DEVENGADO	EJECUCION
1	Dirección	10,873,643.00	1,486,158.23	13.67%
2	Coordinación Financiera	1,183,045.00	694,853.07	58.73%
3	Unidad Administrativa y de Personal	7,300,464.00	3,089,011.20	42.31%
4	Auditoria Interna	503,267.00	278,480.33	55.33%
5	Coordinacion Academica	18,601,834.00	4,190,735.53	22.53%
6	Vida Estudiantil	6,446,033.00	2,314,214.80	35.90%
7	Coordinacion de Producción	15,157,651.00	3,556,828.20	23.47%
8	Coordinación Administrativa y Logística	7,386,773.00	2,651,503.20	35.90%
9	Coordinacion de Cenaf	1,248,000.00	492,874.90	39.49%
*10	Infraestructura estudiantil	19,245,807.00	-	0.00%
	TOTAL	87,946,517.00	18,754,659.46	21.33%

* contiene proyectos de inversión sin SNIP (Q. 10,252,307.00) registrados en el renglón 329 en la actividad 001



Grafica 2
Gasto por grupo de gasto



El gasto registrado al 31 de agosto de 2016 representa 40.54% menos que el registrado en el año 2015 esto obedece a que en el año 2016 se tiene menor ejecución en los grupos de gasto 100, 200 y 300 debido a la no contratación o adquisición de algunos servicios, productos y bienes y algunos procesos de adquisición solo se encuentran comprometidos pero no devengados como el caso de alimentos para alumnos, alimento para animales, seguros, servicios de vigilancia y construcciones, en el grupo de gasto 400 por el pago de becas al Zamorano.

Cuadro 8
Comparativo de gasto por Grupo 2016-2015
Al 31 de Agosto de 2016

GRUPO	TIPO DE GASTO	DEVENGADO 2016	DEVENGADO 2015	DIFERENCIA 2016-2015
000	Servicios personales	14,152,677.17	14,578,952.91	(426,275.74)
100	Servicios no personales	1,645,135.54	2,502,927.34	(857,791.80)
200	Materiales y suministros	2,297,445.82	4,518,499.63	(2,221,053.81)
300	Propiedad planta equipo e intangibles	47,222.32	1,129,172.38	(1,081,950.06)
400	Transferencias corrientes	612,178.61	3,582,804.38	(2,970,625.77)
900	Asignaciones globales	-	46,081.20	(46,081.20)
TOTAL		18,754,659.46	26,358,437.84	(7,603,778.38)



Cuadro 9
Comparativo de gasto por COM-DEV
Al 31 de Agosto de 2016

GRUPO	TIPO DE GASTO	COMPROMISO 2016	DEVENGADO 2016	DIFERENCIA COM-DEV
000	Servicios personales	14,301,931.90	14,152,677.17	149,254.73
100	Servicios no personales	2,489,960.80	1,645,135.54	844,825.26
200	Materiales y suministros	5,153,192.70	2,297,445.82	2,855,746.88
300	Propiedad planta equipo e intangibles	2,072,853.26	47,222.32	2,025,630.94
400	Transferencias corrientes	612,178.61	612,178.61	-
900	Asignaciones globales	-	-	-
TOTAL		24,630,117.27	18,754,659.46	5,875,457.81

INFORME CONTABLE Y FINANCIERO

CAJA Y BANCOS

El saldo que refleja este rubro está integrado por cinco (05) cuentas monetarias, registradas en BANCO INDUSTRIAL Y BANRURAL, que asciende a Q.34,388,989.15 integrado de la siguiente manera:

Cuadro 10
Saldos por cuenta bancaria
Al 31 de agosto de 2016

No.	Nombre de la Cuenta	Numero cuenta	Banco	Saldo
1	ESCUELA NACIONAL CENTRAL DE AGRICULTURA ENCA CUENTA ESPECIAL	295079678	INDUSTRIAL	11,624,123.53
2	ESCUELA NACIONAL CENTRAL DE AGRICULTURA ENCA PRODUCCION	294546628	INDUSTRIAL	2,173,876.27
3	ESCUELA NAC. CENTRAL DE AGRICULTURA "ENCA"	3033130698	BANRURAL	20,483,352.03
4	PROYECTOS EMPRESARIALES ESTUDIANTES ENCA	1260051873	INDUSTRIAL	107,637.32
5	ENCA-BECAS PARA EL DESARROLLO AGROPECUARIO DE GUATEMALA	3137119032	BANRURAL	0.00
TOTAL				34,388,989.15



INVERSIONES FINANCIERA

El saldo que refleja el rubro de inversiones corresponde a la colocación de dos (2) Certificados de Depósito a plazo fijo en BANRURAL por valor total de Q.27,491,848.00 integrado de la manera siguiente:

Cuadro 11
Títulos de Inversión financiera
Al 31 de agosto de 2016

No.	NUMERO DE TITULO	FECHA	VENCIMIENTO	BANCO	% INTERES	VALOR
1	683673	27/03/2016	22/09/2016	BANRURAL	8.00%	21,912,848.00
2	683672	28/03/2016	23/09/2016	BANRURAL	8.00%	5,579,000.00
TOTAL						27,491,848.00

Los certificados se encuentran colocados a un tiempo de inversión de 180 días autorizados por el Consejo Directivo.

CUENTAS A COBRAR A CORTO PLAZO

Corresponde a deudas que particulares tienen con la Institución así como a operaciones pendientes de liquidar y el crédito del Impuesto al Valor Agregado IVA por la adquisición de bienes y servicios, el cual no se encuentra regularizado en el sistema, se integra de la manera siguiente:

Cuadro 12
Integración de cuentas por cobrar
Al 31 de agosto de 2016

DESCRIPCION		SUBTOTAL	TOTAL
CUENTAS A COBRAR A CORTO PLAZO			409,993.28
*DEUDORES DEL ESTADO		95,160.00	
Raxon Ajuchan Cesar Armando	95,160.00		
**CUENTAS POR LIQUIDAR		68,534.85	
Cuentas por liquidar varias	68,534.85		
Iva crédito	246,298.43	246,298.43	

*Estas personas se encuentran en proceso judicial iniciado por la ENCA en los Tribunales de justicia del país.

**Las Cuentas por liquidar varias corresponden a depósito realizado a Empresa Eléctrica de Guatemala –EEGSA- por instalación de transformador eléctrico, viáticos otorgados a empleados de la ENCA para realización de comisiones oficiales y pagos realizados a proveedores por publicaciones en Diario de Centroamérica y boleto aéreo para participación de personal docente en capacitación.



ANTICIPOS

Corresponde al valor de anticipos entregados a los contratistas que realizan obras físicas a la ENCA según contratos administrativos al 31 de agosto se encuentra otorgado dos (2) anticipos los cuales están en proceso de amortización y que se detallan en el cuadro siguiente:

Cuadro 13
Integración de anticipos otorgados
Al 31 de agosto de 2016

CONTRATO	PROYECTO	PROVEEDOR	ANTICIPO	PAGO	SALDO
002-2016	Mejoramiento edificio salón Atilán del Centro de capacitaciones las Ninfas (N-07)	SARG GARCIA OTTO EDGAR	249,314.94	00.00	249,314.94
001-2016	Mejoramiento edificio de servicios sanitarios en residencias estudiantiles (S-43)	CORPORACION EG, S.A.	129,024.00	00.00	129,024.00
TOTAL			378,338.94	00.00	378,338.94

FONDO ROTATIVO INSTITUCIONAL

Se encuentra integrado por cinco fondos internos autorizados por Consejo Directivo de la ENCA hasta por un valor total de treinta y dos mil quetzales exactos (Q.32,000.00) distribuidos de la manera siguiente:

Cuadro 14
Integración de Fondo Rotativo
Al 31 de agosto de 2016

No.	Unidad Ejecutora	Monto Asignado Q.
1	Coordinación Académica	5,000.00
2	Coordinación Vida Estudiantil	5,000.00
3	Coordinación Financiera	7,000.00
4	Coordinación de Producción	10,000.00
5	Coordinación Administrativa y de Logística	5,000.00

CUENTAS A COBRAR A LARGO PLAZO

Corresponde a deudas que particulares tienen con la Institución, así como aportes constitucionales pendientes de transferir del Gobierno central de ejercicios anteriores, se integra de la manera siguiente:



Cuadro 15
Integración de cuentas por cobrar largo plazo
Al 31 de agosto de 2016

DESCRIPCION		SUBTOTAL	TOTAL
CUENTAS A COBRAR A LARGO PLAZO			6,659,447.96
*OTRAS CUENTAS A COBRAR		441,692.96	
Luis Lara Leiva "Agropecuaria Pangea"	11,690.00		
German Rolando Fuentes Tul "Constructora Fuentes"	241,784.98		
Manuel de Jesus Morales Morales "Proديو"	41,348.42		
Alfredo Augusto Allen Rowe CIAAR	18,874.56		
Eagles Corporation, S.A.	64,995.00		
Walter Amilcar Dardon Flores	63,000.00		
**OTRAS CUENTAS POR COBRAR		6,217,755.00	
Ministerio de Agricultura Ganadería y Alimentación - MAGA-	6,217,755.00		

**Estas personas se encuentran en proceso judicial iniciado por la ENCA en los Tribunales de justicia del país.*

***Corresponden a los aportes constitucionales pendientes de trasladar del Ejecutivo via el MAGA del ejercicio fiscal 2014.*

PROPIEDAD, PLANTA Y EQUIPO

Comprende todos los Activos Fijos (netos) de la institución registrados al 31-08-2016, por Q.43,557,069.18 integrado de la manera siguiente:



Escuela Nacional Central de Agricultura –ENCA-
Informe presupuestario y contable
2do. cuatrimestre de 2016

Cuadro 16
Inventario General por cuenta
Al 31 de agosto de 2016

Código	Descripción	Parciales		Sub-Total	Total
1230	PROPIEDAD PLANTA Y EQUIPO				43,557,069.18
1231	EDIFICIOS E INSTALACIONES			22,677,647.76	
	EDIFICIOS E INSTALACIONES		22,677,647.76		
	Saldo 2015	22,677,647.76			
	(+) Alzas año 2016	-			
	(+) Ajustes año 2016	-			
1232	MAQUINARIA Y EQUIPO			19,421,297.44	
	DE PRODUCCIÓN		5,788,619.52		
	Saldo 2015	5,788,619.52			
	(+) Alzas año 2016	-			
	(+) Ajustes año 2016	-			
	DE CONSTRUCCION		203,031.27		
	Saldo 2015	203,031.27			
	(+) Alzas año 2016	-			
	(+) Ajustes año 2016	-			
	DE OFICINA Y MUEBLES		2,637,957.31		
	Saldo 2015	2,638,441.42			
	(+) Alzas año 2016	-			
	(-) Bajas año 2016	(484.11)			
	(+/-) Ajustes año 2016	-			
	MEDICO-SANITARIO Y DE LABORATORIO		3,954,288.78		
	Saldo 2015	3,954,288.78			
	(+) Alzas año 2016	-			
	(+/-) Ajustes año 2016	-			
	EDUCACIONAL, CULTURAL Y RECREATIVO		753,181.63		
	Saldo 2015	746,708.42			
	(+) Alzas año 2016	6,473.21			
	(+/-) Ajustes año 2016	-			
	DE TRANSPORTE, TRACCIÓN Y ELEVACIÓN		3,790,831.34		
	Saldo 2015	3,790,831.34			
	(+) Alzas año 2016	-			
	(+/-) Ajustes año 2016	-			
	DE COMUNICACIONES		365,334.75		
	Saldo 2015	366,665.11			
	(+) Alzas año 2016	-			
	(-) Bajas año 2016	(1,330.36)			
	(+) Ajustes año 2016	-			
	HERRAMIENTAS		49,845.49		
	Saldo 2015	49,845.49			
	(+) Alzas año 2016	-			
	(+/-) Ajustes año 2016	-			
	EQUIPO DE CÓMPUTO		1,878,207.35		
	Saldo 2015	1,878,207.35			
	(+) Alzas año 2016	-			
	(+/-) Ajustes año 2016	-			
1233	TIERRAS Y TERRENOS			18,435,817.30	
	TIERRAS Y TERRENOS		18,435,817.30		
	Saldo 2015	18,435,817.30			
	(+) Alzas año 2016	-			
	(+/-) Ajustes año 2016	-			
1234	CONSTRUCCIONES EN PROCESO			212,410.71	
	CONSTRUCCIONES EN PROCESO		212,410.71		
	Saldo 2015	212,410.71			
	(+) Alzas año 2016	-			
	(+/-) Ajustes año 2016	-			
1235	EQUIPO MILITAR Y DE SEGURIDAD			33,928.57	
	EQUIPO MILITAR Y DE SEGURIDAD		33,928.57		
	Saldo 2015	33,928.57			
	(+) Alzas año 2016	-			
	(+/-) Ajustes año 2016	-			
1236	ANIMALES			1,132,827.84	
	ANIMALES		1,132,827.84		
	Saldo 2015	1,112,791.79			
	(+) Alzas año 2016	118,975.00			
	(-) Bajas año 2016	(98,938.95)			
	(+/-) Ajustes año 2016	-			
1237	OTROS ACTIVOS FIJOS			10,072,489.54	
	OTROS ACTIVOS FIJOS		10,072,489.54		
	Saldo 2015	11,032,056.44			
	(+) Alzas año 2016	40,749.11			
	(-) Bajas año 2016	(1,000,316.01)			
	(+/-) Ajustes año 2016	-			
2271	DEPRECIACIONES ACUMULADAS			(28,429,349.98)	
	DEPRECIACIONES ACUMULADAS		(28,429,349.98)		
	Saldo 2015	(26,819,577.62)			
	(+) Alzas año 2016	(2,611,047.16)			
	(+/-) Ajustes año 2016	1,001,274.80			



CUENTAS A PAGAR A CORTO PLAZO

Al 31 de agosto del 2016 presenta un saldo de Ciento setenta y un mil novecientos ochenta y ocho quetzales con 97/100 (Q.171,988.97) que corresponden a pagos a proveedores, retenciones realizadas a personal ENCA y el IVA débito del mes, estos se integran de la manera:

Cuadro 17
Cuentas a pagar a corto plazo
Al 31 de agosto de 2016

2110	Cuentas a pagar				171,988.97
2113	Retenciones a pagar			161,852.56	
	Retenciones a trabajadores		161,852.56		
	Timbre y papel sellado	1,800.00			
	ANDEPA	3,600.00			
	IGSS	60,715.60			
	ISR	24,308.12			
	Montepio	7,080.35			
	Retenciones judiciales	64,348.49			
2116	Otras cuentas a pagar		10,136.41	10,136.41	
	IVA debito	10,136.41			



ANEXOS



EJECUCION PRESUPUESTARIA



INGRESOS

Sistema de Contabilidad Integrada Gubernamental
Ejecución de Ingresos - Reportes - Informacion Estadistica
Estadistico de desagregacion de ingresos
 Expresado en Quetzales

Fecha de Aprobado <= 31/08/2016, Cuenta Monetaria >= 01/01/2016

Información al: 31/08/2016 (Fecha Real)

PAGINA : 1 DE 2
 FECHA : 01/09/2016
 HORA : 11:34.47
 REPORTE: R00804714.rpt

EJERCICIO: 2016

RUBRO	AUX	DESCRIPCION	DEVENGADO	RECAUDADO
ENTIDAD: 11300063-000-00 ESCUELA NACIONAL CENTRAL DE AGRICULTURA (ENCA)				
FUENTE: 21 INGRESOS TRIBUTARIOS IVA PAZ				
16210	1	APORTES DE FUNCIONAMIENTO (MAGA)	23,666,666.00	23,666,666.00
			Total Rubro:	23,666,666.00
17210	1	APORTE DE INVERSION	1,899,999.00	1,899,999.00
			Total Rubro:	1,899,999.00
			Total Fuente: 21	25,566,665.00
FUENTE: 31 INGRESOS PROPIOS				
11120	1	MATRICULA ESTUDIANTIL	97,000.00	97,000.00
11120	2	MATRICULA DEPARTAMENTAL	220,920.00	220,920.00
11120	3	EXAMEN DE RETRASADA	17,275.00	17,275.00
11120	4	BONO DE COMPUTACION	31,244.00	31,244.00
11120	5	MENSUALIDAD ENERO	22,527.75	22,527.75
11120	6	MENSUALIDAD FEBRERO	21,644.50	21,644.50
11120	7	MENSUALIDAD MARZO	21,957.00	21,957.00
11120	8	MENSUALIDAD ABRIL	21,957.00	21,957.00
11120	9	MENSUALIDAD MAYO	20,395.50	20,395.50
11120	10	MENSUALIDAD JUNIO	19,769.75	19,769.75
11120	11	MENSUALIDAD JULIO	19,222.50	19,222.50
11120	12	MENSUALIDAD AGOSTO	6,028.75	6,028.75
11120	13	MENSUALIDAD SEPTIEMBRE	2,065.87	2,065.87
11120	14	MENSUALIDAD OCTUBRE	954.38	954.38
11120	15	MENSUALIDAD NOVIEMBRE	924.37	924.37
11120	17	SERVICIO MEDICO	73,280.00	73,280.00
11120	18	EXAMEN DE GRADUACION	700.00	700.00
			Total Rubro:	597,866.37
11790	1	INTERESES POR MORA	13,522.00	13,522.00
			Total Rubro:	13,522.00
11990	1	OTROS INGRESOS	3,972.99	3,972.99
11990	22	PROYECTOS EMPRESARIALES ESTUDIATILES ENCA	14,337.00	14,337.00
			Total Rubro:	18,309.99
14120	1	POLLOS DE ENGORDE	1,147.13	1,147.13
14120	2	AVES DE POSTURA	15,191.99	15,191.99
14120	3	GANADO LECHERO (BOVINOS)	38,323.41	38,323.41
14120	4	CERDOS	201,252.97	201,252.97
14120	6	CONEJOS	3,408.90	3,408.90
14120	8	APICULTURA	2,321.44	2,321.44
14120	11	FRUTICULTURA	5,222.12	5,222.12
14120	12	FLORICULTURA	22,298.18	22,298.18
14120	14	PILONES	616.07	616.07
14120	15	CONSULADO ORIENTE	84,979.19	84,979.19
14120	16	CULTIVOS EXTENSIVOS	148,418.31	148,418.31
14120	17	VIVERO FORESTAL/ASERRADERO	85,757.74	85,757.74
14120	18	LEÑA	89.28	89.28
14120	19	EMBUTIDOS	9,899.76	9,899.76

Sistema de Contabilidad Integrada Gubernamental
Ejecución de Ingresos - Reportes - Información Estadística
Estadístico de desagregación de ingresos
 Expresado en Quetzales

Fecha de Aprobado <= 31/08/2016, Cuenta Monetaria >= 01/01/2016
 Información al: 31/08/2016 (Fecha Real)

PAGINA : 2 DE 2
 FECHA : 01/09/2016
 HORA : 11:34.47
 REPORTE: R00804714.rpt

EJERCICIO: 2016

RUBRO	AUX	DESCRIPCION	DEVENGADO	RECAUDADO
14120	20	HORTALIZAS	238,770.81	238,770.81
		Total Rubro:	857,697.30	857,697.30
14190	1	TICKETS DE COMIDA	46,800.00	46,800.00
14190	2	EXAMEN DE ADMISION	2,150.00	2,150.00
14190	4	INGRESOS ACADEMIA	23,115.00	23,115.00
14190	5	INGRESOS VARIOS	92,278.98	92,278.98
		Total Rubro:	164,343.98	164,343.98
15131	1	INTERESES BANCARIOS BANCO INDUSTRIAL	76,717.42	76,717.42
15131	2	INTERESES BANCARIOS BANRURAL	182,743.94	182,743.94
		Total Rubro:	259,461.36	259,461.36
15141	1	INTERESES POR TITULOS Y VALORES	1,446,146.48	1,446,146.48
		Total Rubro:	1,446,146.48	1,446,146.48
16220	2	APORTES INAB	4,164,402.78	4,164,402.78
		Total Rubro:	4,164,402.78	4,164,402.78
		Total Fuente: 31	7,521,750.26	7,521,750.26
		Total Unidad Ejecutora: 11300063-000-00	33,088,415.26	33,088,415.26
		Total Entidad : 11300063	33,088,415.26	33,088,415.26
		Gran Total	33,088,415.26	33,088,415.26

Sistema de Contabilidad Integrada Gubernamental
 Informes de Gestion y Rendicion de Cuentas - IGRC04
 Ejecución Financiera de los Recursos por Rubro de Ingreso
 Expresado en Quetzales

PAGINA : 1 DE 2
 FECHA : 07/09/2016
 HORA : 10:39.26
 REPORTE: R00820856.rpt

Entidad Institucional = 11300063

DEL MES DE ENERO AL MES DE AGOSTO

EJERCICIO: 2016

Corte: ENTIDAD

Rubro					Aprobado	Modificado	Vigente	Devengado	% de Ejecución
Fuente	Clase	Sección	Grupo	Descripción del Recurso					
11300063-000-00	ESCUELA NACIONAL CENTRAL DE AGRICULTURA (ENCA)								
21	16	2	10	DE LA ADMINISTRACIÓN CENTRAL	34,745,962.00	0.00	34,745,962.00	23,666,666.00	68.11
TOTAL SECCIÓN: 16200 DEL SECTOR PUBLICO					34,745,962.00	0.00	34,745,962.00	23,666,666.00	68.11
TOTAL CLASE: 16000 TRANSFERENCIAS CORRIENTES					34,745,962.00	0.00	34,745,962.00	23,666,666.00	68.11
21	17	2	10	DE LA ADMINISTRACIÓN CENTRAL	4,000,000.00	0.00	4,000,000.00	1,899,999.00	47.50
TOTAL SECCIÓN: 17200 DEL SECTOR PUBLICO					4,000,000.00	0.00	4,000,000.00	1,899,999.00	47.50
TOTAL CLASE: 17000 TRANSFERENCIAS DE CAPITAL					4,000,000.00	0.00	4,000,000.00	1,899,999.00	47.50
21	23	1	10	DISMINUCION DE CAJA Y BANCOS	27,913,908.00	0.00	27,913,908.00	0.00	0.00
TOTAL SECCIÓN: 23100 DISMINUCION DE DISPONIBILIDADES					27,913,908.00	0.00	27,913,908.00	0.00	0.00
TOTAL CLASE: 23000 DISMINUCION DE OTROS ACTIVOS FINANCIEROS					27,913,908.00	0.00	27,913,908.00	0.00	0.00
TOTAL FUENTE: 21 INGRESOS TRIBUTARIOS IVA PAZ					66,659,870.00	0.00	66,659,870.00	25,566,665.00	38.35
31	11	1	20	DERECHOS DE INSCRIPCIÓN, EXAMEN Y MATRICULAS	910,800.00	0.00	910,800.00	597,866.37	65.64
TOTAL SECCIÓN: 11100 DERECHOS					910,800.00	0.00	910,800.00	597,866.37	65.64
31	11	7	90	OTROS INTERESES POR MORA	10,850.00	0.00	10,850.00	13,522.00	124.63
TOTAL SECCIÓN: 11700 INTERESES POR MORA					10,850.00	0.00	10,850.00	13,522.00	124.63
31	11	9	90	OTROS INGRESOS NO TRIBUTARIOS	3,383,295.00	0.00	3,383,295.00	18,309.99	0.54
TOTAL SECCIÓN: 11900 OTROS INGRESOS NO TRIBUTARIOS					3,383,295.00	0.00	3,383,295.00	18,309.99	0.54
TOTAL CLASE: 11000 INGRESOS NO TRIBUTARIOS					4,304,945.00	0.00	4,304,945.00	629,698.36	14.63
31	14	1	20	VENTA DE PRODUCTOS AGROPECUARIOS Y FORESTALES	4,783,073.00	0.00	4,783,073.00	857,697.30	17.93
31	14	1	90	VENTA DE OTROS BIENES	300,000.00	0.00	300,000.00	164,343.98	54.78
TOTAL SECCIÓN: 14100 VENTA DE BIENES					5,083,073.00	0.00	5,083,073.00	1,022,041.28	20.11
TOTAL CLASE: 14000 INGRESOS DE OPERACION					5,083,073.00	0.00	5,083,073.00	1,022,041.28	20.11
31	15	1	31	POR DEPOSITOS INTERNOS	300,000.00	0.00	300,000.00	259,461.36	86.49
31	15	1	41	POR TITULOS Y VALORES INTERNOS	2,000,000.00	0.00	2,000,000.00	1,446,146.48	72.31
TOTAL SECCIÓN: 15100 INTERESES					2,300,000.00	0.00	2,300,000.00	1,705,607.84	74.16
TOTAL CLASE: 15000 RENTAS DE LA PROPIEDAD					2,300,000.00	0.00	2,300,000.00	1,705,607.84	74.16
31	16	2	20	DE ENTIDADES DESCENTRALIZADAS Y AUTONOMAS NO FINANCIERAS	3,500,000.00	0.00	3,500,000.00	4,164,402.78	118.98

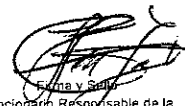
Sistema de Contabilidad Integrada Gubernamental
 Informes de Gestion y Rendicion de Cuentas - IGRC04
 Ejecución Financiera de los Recursos por Rubro de Ingreso
 Expresado en Quetzales
 Entidad Institucional = 11300063
 DEL MES DE ENERO AL MES DE AGOSTO

PAGINA : 2 DE 2
 FECHA : 07/09/2016
 HORA : 10:39.26
 REPORTE: R00820856.rpt

EJERCICIO: 2016

Corte: ENTIDAD

Rubro					Aprobado	Modificado	Vigente	Devengado	% de Ejecución
Fuente	Clase	Sección	Grupo	Descripción del Recurso					
TOTAL SECCIÓN: 16200 DEL SECTOR PUBLICO					3,500,000.00	0.00	3,500,000.00	4,164,402.78	118.98
TOTAL CLASE: 16000 TRANSFERENCIAS CORRIENTES					3,500,000.00	0.00	3,500,000.00	4,164,402.78	118.98
TOTAL FUENTE: 31 INGRESOS PROPIOS					15,188,018.00	0.00	15,188,018.00	7,521,750.26	49.52
32	23	1	10	DISMINUCION DE CAJA Y BANCOS	6,098,629.00	0.00	6,098,629.00	0.00	0.00
TOTAL SECCIÓN: 23100 DISMINUCION DE DISPONIBILIDADES					6,098,629.00	0.00	6,098,629.00	0.00	0.00
TOTAL CLASE: 23000 DISMINUCION DE OTROS ACTIVOS FINANCIEROS					6,098,629.00	0.00	6,098,629.00	0.00	0.00
TOTAL FUENTE: 32 DISMINUCION DE CAJA Y BANCOS DE INGRESOS PROPIOS					6,098,629.00	0.00	6,098,629.00	0.00	0.00
TOTAL ENTIDAD/UNIDAD EJECUTORA : 11300063-000-00 ESCUELA NACIONAL CENTRAL DE AGRICULTURA (ENCA)					87,946,517.00	0.00	87,946,517.00	33,088,415.26	37.62


 Funcionario Responsable de la
 Unidad de Administración Financiera



GASTOS

Sistema de Contabilidad Integrada Gubernamental
Ejecución de Gastos - Reportes - Información Consolidada
Ejecución del Presupuesto (Grupos Dinámicos)
 Expresado en Quetzales

PAGINA : 1 DE 1
 FECHA : 01/09/2016
 HORA : 9:13.07
 REPORTE : R00804768.rpt

- ENTIDAD - GRUPO GASTO -
 DEL MES ENERO AL MES DE AGOSTO

EJERCICIO: 2,016

DESCRIPCION	ASIGNADO	MODIFICADO	VIGENTE	PRE COMPROMISO	COMPROMETIDO	DEVENGADO	PAGADO	SALDO POR COMPROMETER	SALDO POR DEVENGAR	SALDO POR PAGAR	% EJEC
11300063 ESCUELA NACIONAL CENTRAL DE AGRICULTURA (ENCA)											
000 SERVICIOS PERSONALES	25,374,807.00	0.00	25,374,807.00	0.00	14,301,931.90	14,152,677.17	14,152,677.17	11,072,875.10	11,222,129.83	0.00	55.77
100 SERVICIOS NO PERSONALES	8,699,473.00	0.00	8,699,473.00	0.00	2,489,960.80	1,645,135.54	1,645,135.54	6,209,512.20	7,054,337.46	0.00	18.91
200 MATERIALES Y SUMINISTROS	14,740,834.00	0.00	14,740,834.00	1,709,789.98	3,447,402.72	2,297,445.82	2,297,445.82	11,293,431.28	12,443,388.18	0.00	15.59
300 PROPIEDAD, PLANTA, EQUIPO E INTANGIBLES	31,913,908.00	0.00	31,913,908.00	1,876,681.25	196,172.01	47,222.32	47,222.32	31,717,735.99	31,866,685.68	0.00	0.15
400 TRANSFERENCIAS CORRIENTES	6,697,495.00	0.00	6,697,495.00	0.00	612,178.61	612,178.61	612,178.61	6,085,316.39	6,085,316.39	0.00	9.14
900 ASIGNACIONES GLOBALES	520,000.00	0.00	520,000.00	0.00	0.00	0.00	0.00	520,000.00	520,000.00	0.00	0.00
TOTAL 11300063 ESCUELA NACIONAL CENTRAL DE AGRICULTURA (ENCA)	87,946,517.00	0.00	87,946,517.00	3,582,471.23	21,047,646.04	18,754,659.46	18,754,659.46	66,896,870.96	69,191,857.54	0.00	21.37

Sistema de Contabilidad Integrada Gubernamental
Ejecución de Gastos - Reportes - Información Consolidada
Ejecución del Presupuesto (Grupos Dinámicos)
 Expresado en Quetzales

PAGINA : 1 DE 1
 FECHA : 01/09/2016
 HORA : 9:12.25
 REPORTE : R00804768.rpt

- ENTIDAD - FUENTE DE FINANCIAMIENTO -
 DEL MES ENERO AL MES DE AGOSTO

EJERCICIO: 2,016

DESCRIPCION	ASIGNADO	MODIFICADO	VIGENTE	PRE COMPROMISO	COMPROMETIDO	DEVENGADO	PAGADO	SALDO POR COMPROMETER	SALDO POR DEVENGAR	SALDO POR PAGAR	% EJEC
11300063 ESCUELA NACIONAL CENTRAL DE AGRICULTURA (ENCA)											
21 INGRESOS TRIBUTARIOS IVA PAZ	66,659,870.00	0.00	66,659,870.00	3,582,471.23	17,642,028.17	16,467,519.35	16,467,519.35	49,017,841.83	50,192,350.65	0.00	24.70
31 INGRESOS PROPIOS	15,188,018.00	0.00	15,188,018.00	0.00	2,394,274.96	1,320,328.14	1,320,328.14	12,793,743.04	13,867,689.86	0.00	8.69
32 DISMINUCION DE CAJA Y BANCOS DE INGRESOS PROPIOS	6,098,629.00	0.00	6,098,629.00	0.00	1,011,342.91	966,811.97	966,811.97	5,087,286.09	5,131,817.03	0.00	15.85
TOTAL 11300063 ESCUELA NACIONAL CENTRAL DE AGRICULTURA (ENCA)	87,946,517.00	0.00	87,946,517.00	3,582,471.23	21,047,646.04	18,754,659.46	18,754,659.46	66,898,870.96	69,191,857.54	0.00	21.33

Sistema de Contabilidad Integrada Gubernamental
Ejecución de Gastos - Reportes - Información Consolidada
Ejecución del Presupuesto (Grupos Dinámicos)
 Expresado en Quetzales

PAGINA : 1 DE 1
 FECHA : 01/09/2016
 HORA : 9:08.02
 REPORTE : R00804768.rpt

- ENTIDAD - ACTIVIDAD -
 DEL MES ENERO AL MES DE AGOSTO

EJERCICIO: 2,016

DESCRIPCION	ASIGNADO	MODIFICADO	VIGENTE	PRE COMPROMISO	COMPROMETIDO	DEVENGADO	PAGADO	SALDO POR COMPROMETER	SALDO POR DEVENGAR	SALDO POR PAGAR	% EJEC
11300063 ESCUELA NACIONAL CENTRAL DE AGRICULTURA (ENCA)											
11 00 000 001 DIRECCION	30,119,450.00	-9,133,500.00	20,985,950.00	0.00	1,547,381.71	1,486,158.23	1,486,158.23	19,438,568.29	19,499,791.77	0.00	7.08
11 00 000 002 COORDINACION FINANCIERA	1,183,045.00	0.00	1,183,045.00	0.00	696,999.42	694,853.07	694,853.07	486,045.58	488,191.93	0.00	58.73
11 00 000 003 RECURSOS HUMANOS	7,300,464.00	140,000.00	7,440,464.00	0.00	3,233,095.84	3,089,011.20	3,089,011.20	4,207,368.16	4,351,452.80	0.00	41.52
11 00 000 004 AUDITORIA INTERNA	503,267.00	0.00	503,267.00	0.00	276,480.33	278,480.33	278,480.33	224,786.67	224,786.67	0.00	55.33
11 00 000 005 COORDINACION ACADEMICA	18,601,834.00	0.00	18,601,834.00	0.00	4,316,239.36	4,190,735.53	4,190,735.53	14,285,594.54	14,411,098.47	0.00	22.53
11 00 000 006 COORDINACION DE VIDA ESTUDIANTIL	6,446,033.00	0.00	6,446,033.00	0.00	2,968,077.11	2,314,214.80	2,314,214.80	3,477,955.89	4,131,818.20	0.00	35.90
11 00 000 007 COORDINACION DE PRODUCCION	15,157,651.00	0.00	15,157,651.00	1,705,789.98	3,800,300.81	3,556,828.20	3,556,828.20	11,357,350.19	11,600,822.80	0.00	23.47
11 00 000 008 COORDINACION ADMINISTRATIVA Y DE LOGISTICA	7,386,773.00	0.00	7,386,773.00	0.00	3,714,196.56	2,851,503.20	2,851,503.20	3,672,576.44	4,735,269.80	0.00	35.90
11 00 000 009 CENAF	1,248,000.00	0.00	1,248,000.00	0.00	492,874.90	492,874.90	492,874.90	755,125.10	755,125.10	0.00	39.49
TOTAL 11300063 ESCUELA NACIONAL CENTRAL DE AGRICULTURA (ENCA)	87,946,517.00	-8,993,500.00	78,953,017.00	1,705,789.98	21,047,646.04	18,754,659.46	18,754,659.46	57,905,370.96	60,198,357.54	0.00	23.71

Sistema de Contabilidad Integrada Gubernamental
Ejecución de Gastos - Reportes - Información Consolidada
Ejecución del Presupuesto (Grupos Dinámicos)
 Expresado en Quetzales

PAGINA : 1 DE 1
 FECHA : 01/09/2016
 HORA : 9:10.47
 REPORTE : R00804768.rpt

- ENTIDAD - OBRA -
 DEL MES ENERO AL MES DE AGOSTO

EJERCICIO: 2,016

DESCRIPCION	ASIGNADO	MODIFICADO	VIGENTE	PRE COMPROMISO	COMPROMETIDO	DEVENGADO	PAGADO	SALDO POR COMPROMETER	SALDO POR DEVENGAR	SALDO POR PAGAR	% EJEC
11300063 ESCUELA NACIONAL CENTRAL DE AGRICULTURA (ENCA)											
11 00 001 002 A 36 PLANTA PROCESAMIENTOS DE GARNICOS	0.00	535,400.00	535,400.00	0.00	0.00	0.00	0.00	535,400.00	535,400.00	0.00	0.00
11 00 001 036 Remodelación Servicios Sanitarios en Residencias Estudiantiles.	0.00	900,000.00	900,000.00	640,000.00	0.00	0.00	0.00	900,000.00	900,000.00	0.00	0.00
11 00 001 038 Construcción Edificio de Laboratorio de Inglés.	0.00	4,417,500.00	4,417,500.00	0.00	0.00	0.00	0.00	4,417,500.00	4,417,500.00	0.00	0.00
11 00 001 039 Remodelacion del salon Altilan de Centro de Capacitacion las Ninfas	0.00	2,000,000.00	2,000,000.00	1,236,681.25	0.00	0.00	0.00	2,000,000.00	2,000,000.00	0.00	0.00
11 00 001 040 S43 MEJORAMIENTO DE SERVICIOS SANITARIOS EN RESIDENCIAS ESTUDIANTILES No. 3 y 4	0.00	1,140,600.00	1,140,600.00	0.00	0.00	0.00	0.00	1,140,600.00	1,140,600.00	0.00	0.00
TOTAL 11300063 ESCUELA NACIONAL CENTRAL DE AGRICULTURA (ENCA)	0.00	8,993,500.00	8,993,500.00	1,876,681.25	0.00	0.00	0.00	8,993,500.00	8,993,500.00	0.00	0.00

Sistema de Contabilidad Integrada Gubernamental
Ejecución de Gastos - Reportes - Información Consolidada
Ejecución del Presupuesto (Grupos Dinámicos)
 Expresado en Quetzales

PAGINA : 1 DE 1
 FECHA : 01/09/2016
 HORA : 9:11.43
 REPORTE : R00804768.rpt

- ENTIDAD - ACTIVIDAD U OBRA -
 DEL MES ENERO AL MES DE AGOSTO

EJERCICIO: 2,016

DESCRIPCION	ASIGNADO	MODIFICADO	VIGENTE	PRE COMPROMISO	COMPROMETIDO	DEVENGADO	PAGADO	SALDO POR COMPROMETER	SALDO POR DEVENGAR	SALDO POR PAGAR	% EJEC
11300063 ESCUELA NACIONAL CENTRAL DE AGRICULTURA (ENCA)											
11 00 000 001 000 DIRECCION	30,119,450.00	-9,133,500.00	20,985,950.00	0.00	1,547,361.71	1,466,158.23	1,466,158.23	19,438,588.29	19,499,791.77	0.00	7.08
11 00 000 002 000 COORDINACION FINANCIERA	1,183,045.00	0.00	1,183,045.00	0.00	696,999.42	694,853.07	694,853.07	486,045.58	486,191.93	0.00	58.73
11 00 000 003 000 RECURSOS HUMANOS	7,300,464.00	140,000.00	7,440,464.00	0.00	3,233,095.84	3,089,011.20	3,089,011.20	4,207,366.16	4,351,452.80	0.00	41.52
11 00 000 004 000 AUDITORIA INTERNA	503,267.00	0.00	503,267.00	0.00	278,480.33	278,480.33	278,480.33	224,786.67	224,786.67	0.00	55.33
11 00 000 005 000 COORDINACION ACADEMICA	18,601,834.00	0.00	18,601,834.00	0.00	4,316,239.36	4,190,735.53	4,190,735.53	14,285,594.64	14,411,098.47	0.00	22.53
11 00 000 006 000 COORDINACION DE VIDA ESTUDIANTIL	6,446,033.00	0.00	6,446,033.00	0.00	2,968,077.11	2,314,214.80	2,314,214.80	3,477,955.89	4,131,818.20	0.00	35.90
11 00 000 007 000 COORDINACION DE PRODUCCION	15,157,651.00	0.00	15,157,651.00	1,705,789.98	3,800,300.81	3,556,828.20	3,556,828.20	11,357,350.19	11,600,822.80	0.00	23.47
11 00 000 008 000 COORDINACION ADMINISTRATIVA Y DE LOGISTICA	7,386,773.00	0.00	7,386,773.00	0.00	3,714,196.56	2,651,503.20	2,651,503.20	3,672,576.44	4,735,269.80	0.00	35.90
11 00 000 009 000 CENAF	1,248,000.00	0.00	1,248,000.00	0.00	492,874.90	492,874.90	492,874.90	755,125.10	755,125.10	0.00	39.49
11 00 001 000 002 A 36 PLANTA PROCESAMIENTOS DE CARNICOS	0.00	535,400.00	535,400.00	0.00	0.00	0.00	0.00	535,400.00	535,400.00	0.00	0.00
11 00 001 000 036 Remodelación Servicios Sanitarios en Residencias Estudiantiles.	0.00	900,000.00	900,000.00	640,000.00	0.00	0.00	0.00	900,000.00	900,000.00	0.00	0.00
11 00 001 000 038 Construcción Edificio de Laboratorio de Inglés.	0.00	4,417,500.00	4,417,500.00	0.00	0.00	0.00	0.00	4,417,500.00	4,417,500.00	0.00	0.00
11 00 001 000 039 Remodelacion del salon Afilián de Centro de Capacitación las Ninfas	0.00	2,000,000.00	2,000,000.00	1,236,681.25	0.00	0.00	0.00	2,000,000.00	2,000,000.00	0.00	0.00
11 00 001 000 040 S43 MEJORAMIENTO DE SERVICIOS SANITARIOS EN RESIDENCIAS ESTUDIANTILES No. 3 y 4	0.00	1,140,600.00	1,140,600.00	0.00	0.00	0.00	0.00	1,140,600.00	1,140,600.00	0.00	0.00
TOTAL 11300063 ESCUELA NACIONAL CENTRAL DE AGRICULTURA (ENCA)	87,946,517.00	0.00	87,946,517.00	3,582,471.23	21,047,646.04	18,754,659.46	18,754,659.46	66,898,870.96	69,191,857.54	0.00	21.33

Sistema de Contabilidad Integrada Gubernamental
Ejecución de Gastos - Reportes - Información Consolidada
Ejecución del Presupuesto (Grupos Dinámicos)
 Expresado en Quetzales

PAGINA : 1 DE 4
 FECHA : 01/09/2016
 HORA : 9:11.24
 REPORTE : R00804768.rpt

- ENTIDAD - RENGLON -
DEL MES ENERO AL MES DE AGOSTO

EJERCICIO: 2,016

DESCRIPCION	ASIGNADO	MODIFICADO	VIGENTE	PRE COMPROMISO	COMPROMETIDO	DEVENGADO	PAGADO	SALDO POR COMPROMETER	SALDO POR DEVENGAR	SALDO POR PAGAR	% EJEC	
11300063	ESCUELA NACIONAL CENTRAL DE AGRICULTURA (ENCA)											
011	PERSONAL PERMANENTE	1,883,556.00	0.00	1,883,556.00	0.00	1,237,396.04	1,237,396.04	1,237,396.04	646,159.96	646,159.96	0.00	65.69
014	COMPLEMENTO POR CALIDAD PROFESIONAL AL PERSONAL PERMANENTE	27,000.00	0.00	27,000.00	0.00	18,000.00	18,000.00	18,000.00	9,000.00	9,000.00	0.00	66.67
015	COMPLEMENTOS ESPECIFICOS AL PERSONAL PERMANENTE	75,000.00	0.00	75,000.00	0.00	48,750.00	48,750.00	48,750.00	26,250.00	26,250.00	0.00	65.00
022	PERSONAL POR CONTRATO	15,559,415.00	0.00	15,559,415.00	0.00	9,021,199.01	9,019,292.79	9,019,292.79	6,538,215.99	6,540,122.21	0.00	57.97
026	COMP. POR CALIDAD PROFESIONAL AL PERSONAL TEMP.	247,500.00	0.00	247,500.00	0.00	135,713.53	135,713.53	135,713.53	111,786.47	111,786.47	0.00	54.83
027	COMP. ESPECIFICOS AL PERSONAL TEMPORAL	696,000.00	0.00	696,000.00	0.00	422,717.62	422,333.75	422,333.75	273,262.38	273,666.25	0.00	60.68
029	OTRAS REMUNERACIONES DE PERSONAL TEMPORAL	1,309,456.00	0.00	1,309,456.00	0.00	823,164.62	815,664.62	815,664.62	486,291.38	493,791.38	0.00	62.29
031	JORNALES	156,182.00	0.00	156,182.00	0.00	78,513.33	78,513.33	78,513.33	77,668.67	77,668.67	0.00	50.27
033	COMP. ESPECIFICOS AL PERSONAL POR JORNAL	16,000.00	0.00	16,000.00	0.00	7,814.48	7,814.48	7,814.48	8,185.52	8,185.52	0.00	48.84
035	RETRIBUCIONES A DESTAJO	2,700.00	0.00	2,700.00	0.00	870.00	615.00	615.00	1,830.00	2,085.00	0.00	22.78
051	APORTE PATRONAL AL IGSS	1,861,183.00	0.00	1,861,183.00	0.00	1,080,608.77	946,720.07	946,720.07	780,574.23	914,462.93	0.00	50.87
055	APORTE PARA CLASES PASIVAS	47,887.00	0.00	47,887.00	0.00	44,382.07	39,061.13	39,061.13	3,504.93	8,825.87	0.00	81.57
061	DIETAS	198,000.00	0.00	198,000.00	0.00	60,000.00	60,000.00	60,000.00	138,000.00	138,000.00	0.00	30.30
071	AGUINALDO	1,453,589.00	0.00	1,453,589.00	0.00	38,132.20	38,132.20	38,132.20	1,415,456.80	1,415,456.80	0.00	2.62
072	BONIFICACION ANUAL (BONO 14)	1,453,589.00	0.00	1,453,589.00	0.00	1,281,086.21	1,281,086.21	1,281,086.21	172,502.79	172,502.79	0.00	88.13
073	BONO VACACIONAL	387,750.00	0.00	387,750.00	0.00	3,584.02	3,584.02	3,584.02	384,165.98	384,165.98	0.00	0.92
111	ENERGIA ELECTRICA	1,321,200.00	0.00	1,321,200.00	0.00	698,136.56	698,136.56	698,136.56	623,063.44	623,063.44	0.00	52.84
113	TELEFONIA	424,006.00	0.00	424,006.00	0.00	100,362.95	100,362.95	100,362.95	323,643.05	323,643.05	0.00	23.67
114	CORREOS Y TELEGRAFOS	10,100.00	0.00	10,100.00	0.00	215.50	215.50	215.50	9,884.50	9,884.50	0.00	2.13
115	EXTRACCIÓN DE BASURA Y DESTRUCCIÓN DE DESECHOS SÓLIDOS	21,240.00	0.00	21,240.00	0.00	18,810.72	12,382.13	12,382.13	2,429.28	8,857.87	0.00	58.30
121	DIVULGACION E INFORMACION	276,022.00	0.00	276,022.00	0.00	40,537.44	38,487.24	38,487.24	235,484.56	237,534.76	0.00	13.94
122	IMPRESION, ENCUADERNACION Y REPRODUCCION	213,260.00	0.00	213,260.00	0.00	54,424.11	44,691.97	44,691.97	158,835.89	168,568.03	0.00	20.96
131	VIATICOS EN EL EXTERIOR	115,000.00	0.00	115,000.00	0.00	0.00	0.00	0.00	115,000.00	115,000.00	0.00	0.00
133	VIATICOS EN EL INTERIOR	207,000.00	0.00	207,000.00	0.00	58,447.50	57,547.50	57,547.50	148,552.50	149,452.50	0.00	27.80
141	TRANSPORTE DE PERSONAS	136,000.00	0.00	136,000.00	0.00	17,975.00	17,975.00	17,975.00	118,025.00	118,025.00	0.00	13.22
142	FLETES	39,000.00	0.00	39,000.00	0.00	5,892.86	5,892.86	5,892.86	33,107.14	33,107.14	0.00	15.11
155	ARREND. DE MEDIOS DE TRANSPORTE	30,000.00	0.00	30,000.00	0.00	0.00	0.00	0.00	30,000.00	30,000.00	0.00	0.00
158	DERECHOS DE BIENES INTANGIBLES	235,500.00	0.00	235,500.00	0.00	21,652.86	8,000.00	8,000.00	213,847.14	227,500.00	0.00	3.40
161	MANTENIMIENTO Y REPARACION DE MAQUINARIA Y EQUIPO DE PRODUCCIÓN	369,320.00	0.00	369,320.00	0.00	11,710.74	11,710.74	11,710.74	357,609.26	357,609.26	0.00	3.17
162	MANT. Y REP. DE EQUIPO DE OFICINA	75,100.00	0.00	75,100.00	0.00	2,183.03	1,848.21	1,848.21	72,916.97	73,251.79	0.00	2.46
163	MANT. Y REP. DE EQUIPO MEDICO, SANITARIO Y DE LAB.	93,550.00	0.00	93,550.00	0.00	39,640.00	23,898.21	23,898.21	53,910.00	69,651.79	0.00	25.55

Sistema de Contabilidad Integrada Gubernamental
Ejecución de Gastos - Reportes - Información Consolidada
Ejecución del Presupuesto (Grupos Dinámicos)
 Expresado en Quetzales

PAGINA : 2 DE 4
 FECHA : 01/09/2016
 HORA : 9:11.24
 REPORTE : R00804768.rpt

- ENTIDAD - RENGLON -
DEL MES ENERO AL MES DE AGOSTO

EJERCICIO: 2,016

DESCRIPCION	ASIGNADO	MODIFICADO	VIGENTE	PRE COMPROMISO	COMPROMETIDO	DEVENGADO	PAGADO	SALDO POR COMPROMETER	SALDO POR DEVENGAR	SALDO POR PAGAR	% EJEC
164 MANT. Y REP. DE EQ. EDUCACIONALES Y RECREATIVOS	68,000.00	0.00	68,000.00	0.00	8,303.57	8,303.57	8,303.57	59,696.43	59,696.43	0.00	12.21
165 MANT. Y REP. DE MEDIOS DE TRANSPORTE	128,000.00	0.00	128,000.00	0.00	19,479.48	12,615.02	12,615.02	108,520.52	116,384.98	0.00	9.86
166 MANT. Y REP. DE EQUIPO PARA COMUNICACIONES	0.00	0.00	0.00	0.00	0.00	0.00	0.00	0.00	0.00	0.00	0.00
168 MANT. Y REP. DE EQUIPO DE COMPUTO	75,500.00	0.00	75,500.00	0.00	7,593.75	4,495.54	4,495.54	67,906.25	71,004.46	0.00	5.95
169 MANT. Y REP. DE OTRAS MAQUINARIAS Y EQUIPOS	286,300.00	0.00	286,300.00	0.00	72,240.21	47,601.81	47,601.81	214,059.79	238,698.19	0.00	16.63
171 MANT. Y REP. DE EDIFICIOS	580,000.00	0.00	580,000.00	0.00	15,108.64	8,005.39	8,005.39	564,891.36	571,994.61	0.00	1.38
174 MANT. Y REP. DE INSTALACIONES	384,000.00	0.00	384,000.00	0.00	16,873.20	10,837.49	10,837.49	367,126.80	373,162.51	0.00	2.82
176 MANT. Y REP. DE OTRAS OBRAS E INSTALACIONES	87,500.00	0.00	87,500.00	0.00	0.00	0.00	0.00	87,500.00	87,500.00	0.00	0.00
181 ESTUDIOS, INVEST. Y PROYECTOS DE FACTIBILIDAD	350,000.00	0.00	350,000.00	0.00	23,035.71	0.00	0.00	326,964.29	350,000.00	0.00	0.00
182 SERVICIOS MEDICO-SANITARIOS	750.00	0.00	750.00	0.00	0.00	0.00	0.00	750.00	750.00	0.00	0.00
183 SERVICIOS JURIDICOS	250,000.00	0.00	250,000.00	0.00	91,500.00	91,500.00	91,500.00	158,500.00	158,500.00	0.00	36.60
184 SERV. ECONOMICOS, CONTABLES Y DE AUDITORIA	48,000.00	0.00	48,000.00	0.00	0.00	0.00	0.00	48,000.00	48,000.00	0.00	0.00
185 SERVICIOS DE CAPACITACION	252,500.00	140,000.00	392,500.00	0.00	126,960.88	125,524.88	125,524.88	265,539.12	266,975.12	0.00	31.98
186 SERV. DE INFORMATICA Y SISTEMAS COMPUT.	187,500.00	0.00	187,500.00	0.00	23,084.82	17,522.32	17,522.32	164,415.18	169,977.68	0.00	9.35
187 SERVICIOS POR ACTUACIONES ARTISTICAS Y DEPORTIVAS	35,000.00	0.00	35,000.00	0.00	3,500.00	3,500.00	3,500.00	31,500.00	31,500.00	0.00	10.00
188 SERV. DE ING., ARQ. Y SUPERVISION DE OBRAS	250,000.00	0.00	250,000.00	0.00	0.00	0.00	0.00	250,000.00	250,000.00	0.00	0.00
189 OTROS ESTUDIOS Y/O SERVICIOS	210,000.00	-140,000.00	70,000.00	0.00	0.00	0.00	0.00	70,000.00	70,000.00	0.00	0.00
191 PRIMAS Y GASTOS DE SEGUROS Y FIANZAS	181,000.00	0.00	181,000.00	0.00	151,229.02	3,188.50	3,188.50	29,770.98	177,811.50	0.00	1.76
194 GASTOS BANCARIOS, COMISIONES Y OTROS GASTOS	500.00	0.00	500.00	0.00	240.00	240.00	240.00	260.00	260.00	0.00	48.00
195 IMPUESTOS, DERECHOS Y TASAS	33,700.00	0.00	33,700.00	0.00	8,513.69	8,513.69	8,513.69	25,186.31	25,186.31	0.00	25.28
196 SERVICIOS DE ATENCION Y PROTOCOLO	115,000.00	0.00	115,000.00	0.00	0.00	0.00	0.00	115,000.00	115,000.00	0.00	0.00
197 SERVICIOS DE VIGILANCIA	789,600.00	0.00	789,600.00	0.00	685,780.97	169,309.54	169,309.54	103,819.03	620,290.46	0.00	21.44
198 OTROS SERVICIOS NO PERSONALES	820,325.00	0.00	820,325.00	0.00	166,527.59	112,828.92	112,828.92	653,797.41	707,496.08	0.00	13.75
211 ALIMENTOS PARA PERSONAS	1,796,155.00	0.00	1,796,155.00	0.00	1,132,045.95	514,202.81	514,202.81	664,109.05	1,281,952.19	0.00	28.63
212 ALIMENTOS PARA ANIMALES	4,727,609.00	0.00	4,727,609.00	1,705,789.98	620,332.96	548,524.92	548,524.92	4,107,276.04	4,179,084.08	0.00	11.80
213 PRODUCTOS ANIMALES	140,500.00	0.00	140,500.00	0.00	10,513.35	8,861.56	8,861.56	129,986.65	131,638.44	0.00	6.31
214 PRODUCTOS AGROFORESTALES, MADERA, CORCHO Y SUS MANUFACTURAS	140,794.00	0.00	140,794.00	0.00	10,186.36	5,681.90	5,681.90	130,607.64	135,112.10	0.00	4.04
215 PROD. AGROPECUARIOS PARA COMERCIALIZACION	443,300.00	0.00	443,300.00	0.00	107,811.69	101,302.61	101,302.61	335,488.31	341,997.39	0.00	22.85
219 OTROS ALIMENTOS Y PRODUCTOS AGROPECUARIOS	43,115.00	0.00	43,115.00	0.00	35,614.47	23,917.15	23,917.15	7,500.53	19,197.85	0.00	55.47
223 PIEDRA, ARCILLA Y ARENA	42,000.00	0.00	42,000.00	0.00	1,285.71	1,285.71	1,285.71	40,714.29	40,714.29	0.00	3.06
124 CO POMEZ, CAL Y YESO	16,435.00	0.00	16,435.00	0.00	687.64	285.85	285.85	15,747.36	16,149.15	0.00	1.74

Sistema de Contabilidad Integrada Gubernamental
Ejecución de Gastos - Reportes - Información Consolidada
Ejecución del Presupuesto (Grupos Dinámicos)
 Expresado en Quetzales

PAGINA : 3 DE 4
 FECHA : 01/09/2016
 HORA : 9:11.24
 REPORTE : R00804768.rpt

- ENTIDAD - RENGLON -
 DEL MES ENERO AL MES DE AGOSTO

EJERCICIO: 2,016

DESCRIPCION	ASIGNADO	MODIFICADO	VIGENTE	PRE COMPROMISO	COMPROMETIDO	DEVENGADO	PAGADO	SALDO POR COMPROMETER	SALDO POR DEVENGAR	SALDO POR PAGAR	% EJEC	
231	HILADOS Y TELAS	10,960.00	0.00	10,960.00	0.00	0.00	0.00	0.00	10,960.00	10,960.00	0.00	0.00
232	ACABADOS TEXTILES	75,020.00	0.00	75,020.00	0.00	789.29	789.29	789.29	74,230.71	74,230.71	0.00	1.05
233	PRENDAS DE VESTIR	310,870.00	0.00	310,870.00	0.00	24,992.89	18,967.90	18,967.90	285,877.11	291,902.10	0.00	6.10
239	OTROS TEXTILES Y VESTUARIO	5,000.00	0.00	5,000.00	0.00	0.00	0.00	0.00	5,000.00	5,000.00	0.00	0.00
241	PAPEL DE ESCRITORIO	83,572.00	0.00	83,572.00	0.00	29,587.57	25,290.25	25,290.25	53,984.43	58,281.75	0.00	30.26
242	PAPELES COMERCIALES, CARTONES Y OTROS	7,380.00	0.00	7,380.00	0.00	179.10	140.35	140.35	7,200.90	7,239.65	0.00	1.90
243	PRODUCTOS DE PAPEL O CARTON	171,461.00	0.00	171,461.00	0.00	38,660.00	29,426.27	29,426.27	132,801.00	142,034.73	0.00	17.16
244	PRODUCTOS DE ARTES GRAFICAS	49,627.00	0.00	49,627.00	0.00	7,452.32	6,641.07	6,641.07	42,174.68	42,985.93	0.00	13.38
245	LIBROS, REVISTAS Y PERIODICOS	145,200.00	0.00	145,200.00	0.00	3,441.96	3,441.96	3,441.96	141,758.04	141,758.04	0.00	2.37
247	ESPECIES TIMBRADAS Y VALORES	10,000.00	0.00	10,000.00	0.00	0.00	0.00	0.00	10,000.00	10,000.00	0.00	0.00
249	OTROS PRODUCTOS DE PAPEL, CARTON E IMPRESOS	6,269.00	0.00	6,269.00	0.00	1,676.46	1,676.46	1,676.46	4,592.54	4,592.54	0.00	26.74
252	ARTICULOS DE CUERO	20,900.00	0.00	20,900.00	0.00	1,642.85	303.57	303.57	19,257.15	20,596.43	0.00	1.45
253	LLANTAS Y NEUMATICOS	79,320.00	0.00	79,320.00	0.00	125.00	125.00	125.00	79,195.00	79,195.00	0.00	0.16
254	ARTICULOS DE CAUCHO	79,015.00	0.00	79,015.00	0.00	9,210.78	9,158.99	9,158.99	69,804.22	69,856.01	0.00	11.59
261	ELEMENTOS Y COMPUESTOS QUIMICOS	209,963.00	0.00	209,963.00	0.00	44,070.32	36,398.13	36,398.13	165,892.68	173,564.87	0.00	17.34
262	COMBUSTIBLES Y LUBRICANTES	854,072.00	0.00	854,072.00	0.00	347,958.49	170,840.46	170,840.46	506,113.51	683,231.54	0.00	20.00
263	ABONOS Y FERTILIZANTES	522,600.00	0.00	522,600.00	0.00	117,882.20	79,882.20	79,882.20	404,717.80	442,717.80	0.00	15.29
264	INSECTICIDAS, FUMIGANTES Y SIMILARES	535,400.00	0.00	535,400.00	0.00	72,390.45	64,550.54	64,550.54	463,009.55	470,849.46	0.00	12.06
266	PRODUCTOS MEDICINALES Y FARMACEUTICOS	351,387.00	0.00	351,387.00	0.00	74,436.73	71,383.16	71,383.16	276,950.27	280,003.84	0.00	20.31
267	TINTES, PINTURAS Y COLORANTES	560,494.00	0.00	560,494.00	0.00	71,262.67	61,702.40	61,702.40	489,231.33	498,791.60	0.00	11.01
268	PRODUCTOS PLASTICOS, NYLON, VINIL Y P.V.C.	1,201,791.00	0.00	1,201,791.00	0.00	191,589.15	141,083.67	141,083.67	1,010,201.85	1,060,707.33	0.00	11.74
269	OTROS PRODUCTOS QUIMICOS Y CONEXOS	36,979.00	0.00	36,979.00	0.00	11,524.50	7,592.58	7,592.58	25,454.50	29,386.42	0.00	20.53
272	PRODUCTOS DE VIDRIO	16,375.00	0.00	16,375.00	0.00	165.00	165.00	165.00	16,210.00	16,210.00	0.00	1.01
273	PRODUCTOS DE LOZA Y PORCELANA	25,365.00	0.00	25,365.00	0.00	5,848.21	5,848.21	5,848.21	19,516.79	19,516.79	0.00	23.06
274	CEMENTO	15,400.00	0.00	15,400.00	0.00	13,628.86	5,141.15	5,141.15	1,773.14	10,258.85	0.00	33.38
275	PROD. DE CEMENTO, POMEZ, ASBESTO Y YESO	1,325.00	0.00	1,325.00	0.00	0.00	0.00	0.00	1,325.00	1,325.00	0.00	0.00
281	PRODUCTOS SIDERURGICOS	99,585.00	0.00	99,585.00	0.00	32,843.02	7,897.21	7,897.21	66,741.98	91,687.79	0.00	7.93
282	PRODUCTOS METALURGICOS NO FERRICOS	25,225.00	0.00	25,225.00	0.00	11,427.37	8,470.49	8,470.49	13,797.63	16,754.51	0.00	33.58
283	PRODUCTOS DE METAL	180,726.00	0.00	180,726.00	0.00	33,781.40	20,432.29	20,432.29	146,944.60	160,293.71	0.00	11.31
284	ESTRUCTURAS METALICAS ACABADAS	82,130.00	0.00	82,130.00	0.00	13,934.64	13,041.78	13,041.78	68,195.36	69,088.22	0.00	15.88
286	HERRAMIENTAS MENORES	158,898.00	0.00	158,898.00	0.00	10,249.54	9,285.26	9,285.26	148,648.46	149,612.74	0.00	5.84
289	OTROS PRODUCTOS METALICOS	5,000.00	0.00	5,000.00	0.00	0.00	0.00	0.00	5,000.00	5,000.00	0.00	0.00
29	UTILES DE OFICINA	142,871.00	0.00	142,871.00	0.00	9,538.33	7,931.41	7,931.41	133,332.67	134,939.59	0.00	5.55

Sistema de Contabilidad Integrada Gubernamental
Ejecución de Gastos - Reportes - Información Consolidada
Ejecución del Presupuesto (Grupos Dinámicos)
 Expresado en Quetzales

PAGINA : 4 DE 4
 FECHA : 01/09/2016
 HORA : 9:11.24
 REPORTE : R00804768.rpt

- ENTIDAD - RENGLO -
 DEL MES ENERO AL MES DE AGOSTO

EJERCICIO: 2,016

DESCRIPCION	ASIGNADO	MODIFICADO	VIGENTE	PRE COMPROMISO	COMPROMETIDO	DEVENGADO	PAGADO	SALDO POR COMPROMETER	SALDO POR DEVENGAR	SALDO POR PAGAR	% EJEC
292 UTILES DE LIMPIEZA Y PRODUCTOS SANITARIOS	202,978.00	0.00	202,978.00	0.00	89,532.53	79,309.58	79,309.58	113,445.47	123,668.42	0.00	39.07
293 UTILES EDUCACIONALES Y CULTURALES	31,710.00	0.00	31,710.00	0.00	93.75	0.00	0.00	31,616.25	31,710.00	0.00	0.00
294 UTILES DEPORTIVOS Y RECREATIVOS	55,015.00	0.00	55,015.00	0.00	35,804.75	33,974.62	33,974.62	19,210.25	21,040.38	0.00	61.76
295 UTILES MENORES MEDICO-QUIRURGICOS Y DE LAB.	144,905.00	0.00	144,905.00	0.00	41,600.85	38,587.45	38,587.45	103,304.15	106,317.55	0.00	26.63
296 UTILES DE COCINA Y COMEDOR	80,885.00	0.00	80,885.00	0.00	1,985.71	1,160.71	1,160.71	78,899.29	79,724.29	0.00	1.44
297 UTILES, ACCESORIOS Y MATERIALES ELECTRICOS	110,000.00	0.00	110,000.00	0.00	65,051.84	50,441.13	50,441.13	44,948.16	59,558.87	0.00	45.86
298 ACCESORIOS Y REPUESTOS EN GENERAL	461,945.00	0.00	461,945.00	0.00	86,293.66	69,149.02	69,149.02	375,651.34	392,795.98	0.00	14.97
299 OTROS MATERIALES Y SUMINISTROS	223,308.00	0.00	223,308.00	0.00	28,274.40	13,153.75	13,153.75	195,033.60	210,154.25	0.00	5.89
321 MAQUINARIA Y EQUIPO DE PRODUCCION	207,900.00	0.00	207,900.00	0.00	0.00	0.00	0.00	207,900.00	207,900.00	0.00	0.00
322 EQUIPO DE OFICINA	613,000.00	0.00	613,000.00	0.00	12,685.71	0.00	0.00	600,314.29	613,000.00	0.00	0.00
323 EQUIPO MEDICO-SANITARIO Y DE LABORATORIO	172,500.00	0.00	172,500.00	0.00	0.00	0.00	0.00	172,500.00	172,500.00	0.00	0.00
324 EQUIPO EDUCACIONAL, CULTURAL Y RECREATIVO	239,100.00	0.00	239,100.00	0.00	6,473.21	6,473.21	6,473.21	232,626.79	232,626.79	0.00	2.71
325 EQUIPO DE TRANSPORTE	3,158,000.00	0.00	3,158,000.00	0.00	0.00	0.00	0.00	3,158,000.00	3,158,000.00	0.00	0.00
326 EQUIPO PARA COMUNICACIONES	66,520.00	0.00	66,520.00	0.00	1,718.75	0.00	0.00	64,801.25	66,520.00	0.00	0.00
328 EQUIPO DE COMPUTO	690,050.00	0.00	690,050.00	0.00	17,781.75	0.00	0.00	672,268.25	690,050.00	0.00	0.00
329 OTRAS MAQUINARIAS Y EQUIPOS	26,414,328.00	-8,993,500.00	17,420,828.00	0.00	157,512.59	40,749.11	40,749.11	17,263,315.41	17,380,078.89	0.00	0.23
332 CONST. DE BIENES NAC. DE USO NO COMUN	0.00	8,993,500.00	8,993,500.00	1,876,681.25	0.00	0.00	0.00	8,993,500.00	8,993,500.00	0.00	0.00
371 ANIMALES	352,510.00	0.00	352,510.00	0.00	0.00	0.00	0.00	352,510.00	352,510.00	0.00	0.00
413 INDEMNIZACIONES AL PERSONAL	1,000,000.00	0.00	1,000,000.00	0.00	381,350.75	381,350.75	381,350.75	618,649.25	618,649.25	0.00	38.14
415 VACACIONES PAGADAS POR RETIRO	120,000.00	0.00	120,000.00	0.00	102,572.53	102,572.53	102,572.53	17,427.47	17,427.47	0.00	85.48
416 BECAS DE ESTUDIO EN EL INTERIOR	1,000,000.00	0.00	1,000,000.00	0.00	0.00	0.00	0.00	1,000,000.00	1,000,000.00	0.00	0.00
417 BECAS DE ESTUDIO EN EL EXTERIOR	4,280,495.00	0.00	4,280,495.00	0.00	0.00	0.00	0.00	4,280,495.00	4,280,495.00	0.00	0.00
419 OTRAS TRANSFERENCIAS A PERSONAS INDIVIDUALES	50,000.00	0.00	50,000.00	0.00	0.00	0.00	0.00	50,000.00	50,000.00	0.00	0.00
426 GASTOS DE ENTIERRO	27,000.00	0.00	27,000.00	0.00	0.00	0.00	0.00	27,000.00	27,000.00	0.00	0.00
456 SERVICIOS GUBERNAMENTALES DE FISCALIZACION	220,000.00	0.00	220,000.00	0.00	128,255.33	128,255.33	128,255.33	91,744.67	91,744.67	0.00	58.30
913 SENTENCIAS JUDICIALES	520,000.00	0.00	520,000.00	0.00	0.00	0.00	0.00	520,000.00	520,000.00	0.00	0.00
TOTAL 11300063 ESCUELA NACIONAL CENTRAL DE AGRICULTURA (ENCA)	87,946,517.00	0.00	87,946,517.00	3,582,471.23	21,047,646.04	18,754,659.46	18,754,659.46	86,888,870.96	69,191,857.54	0.00	21.33

Sistema de Contabilidad Integrada Gubernamental
Ejecución de Gastos - Reportes - Información Consolidada
Ejecución del Presupuesto (Grupos Dinámicos)
 Expresado en Quetzales

PAGINA : 1 DE 1
 FECHA : 01/09/2016
 HORA : 9:15.21
 REPORTE : R00804768.rpt

- ENTIDAD - SUBGRUPO TIPO GASTO -
 DEL MES ENERO AL MES DE AGOSTO

EJERCICIO: 2,016

DESCRIPCION	ASIGNADO	MODIFICADO	VIGENTE	PRE COMPROMISO	COMPROMETIDO	DEVENGADO	PAGADO	SALDO POR COMPROMETER	SALDO POR DEVENGAR	SALDO POR PAGAR	% EJEC
11300063 ESCUELA NACIONAL CENTRAL DE AGRICULTURA (ENCA)											
12 GASTOS EN RECURSO HUMANO	56,032,609.00	0.00	56,032,609.00	1,705,789.98	20,851,474.03	18,707,437.14	18,707,437.14	35,181,134.97	37,325,171.86	0.00	33.39
21 INVERSION FISICA	31,913,908.00	0.00	31,913,908.00	1,876,681.25	196,172.01	47,222.32	47,222.32	31,717,735.99	31,866,685.68	0.00	0.15
TOTAL 11300063 ESCUELA NACIONAL CENTRAL DE AGRICULTURA (ENCA)	87,946,517.00	0.00	87,946,517.00	3,582,471.23	21,047,646.04	18,754,659.46	18,754,659.46	66,898,870.96	69,191,857.54	0.00	21.32

Sistema de Contabilidad Integrada Gubernamental
Informes de Gestion y Rendicion de Cuentas - IGRC05

Resultados Economicos y Financieros

DEL MES DE ENERO AL MES DE AGOSTO

Entidad Institucional = 11300063

Expresado en Quetzales

PAGINA : 1 DE 3

FECHA : 07/09/2016

HORA : 10:40:35

REPORTE: R00820875.rpt

EJERCICIO: 2016

ENTIDAD:	DESCRIPCION	APROBADO	VIGENTE	DEVENGADO	PORCENTAJE DE EJECUCION
1130-0063-000 ESCUELA NACIONAL CENTRAL DE AGRICULTURA (ENCA)					
	1.1. Ingresos Corrientes	49,933,980.00	49,933,980.00	71,188,416.26	62.45
	1.1.3. Ingresos No Tributarios	4,304,945.00	4,304,945.00	629,698.36	14.63
	1.1.3.1. Derechos	910,800.00	910,800.00	597,866.37	65.64
	1.1.3.1.1. SOBRE DERECHOS MIGRATORIOS, CONSULARES Y DE E	910,800.00	910,800.00	597,866.37	65.64
	1.1.3.5. Otros No Tributarios	3,394,145.00	3,394,145.00	31,831.99	0.94
	1.1.5. Ingresos de Operacion	5,083,073.00	5,083,073.00	1,022,041.28	20.11
	1.1.5.1. Venta de Bienes	5,083,073.00	5,083,073.00	1,022,041.28	20.11
	1.1.6. Renta de la Propiedad	2,300,000.00	2,300,000.00	1,705,607.84	74.16
	1.1.6.1. Intereses	2,300,000.00	2,300,000.00	1,705,607.84	74.16
	1.1.6.1.3. Intereses por depositos	300,000.00	300,000.00	259,461.36	86.49
	1.1.6.1.4. Intereses por titulos y valores	2,000,000.00	2,000,000.00	1,446,146.48	72.31
	1.1.7. Transferencias Corrientes	38,245,962.00	38,245,962.00	27,831,068.78	72.77
	1.1.7.2. DEL SECTOR PUBLICO	38,245,962.00	38,245,962.00	27,831,068.78	72.77
	1.1.7.2.1. De la Administración Central	34,745,962.00	34,745,962.00	23,666,666.00	68.11
	1.1.7.2.2. De entidades descent. y autonomas no finan.cieras	3,500,000.00	3,500,000.00	4,164,402.78	118.98
	1.2. Recursos de Capital	4,000,000.00	4,000,000.00	1,899,999.00	47.50
	1.2.1. Transferencias de capital	4,000,000.00	4,000,000.00	1,899,999.00	47.50
	1.2.1.2. Del Sector Publico	4,000,000.00	4,000,000.00	1,899,999.00	47.50
	1.2.1.2.1. De la Administración Central	4,000,000.00	4,000,000.00	1,899,999.00	47.50
	1.3. Recursos Financieros	34,012,537.00	34,012,537.00	0.00	0.00
	1.3.1. Disminucion de la Inversion Financiera	34,012,537.00	34,012,537.00	0.00	0.00
	1.3.1.5. Disminucion de otros Activos Financieros	34,012,537.00	34,012,537.00	0.00	0.00
	1.3.1.5.1. Disminucion de Disponibilidades	34,012,537.00	34,012,537.00	0.00	0.00
	1.3.1.5.1.1. Disminucion de Disponibilidades	34,012,537.00	34,012,537.00	0.00	0.00
	2.1. Gastos Corrientes	50,219,614.00	50,219,614.00	18,571,417.14	36.98
	2.1.1. Gastos de Consumo	50,219,614.00	50,219,614.00	18,571,417.14	36.98

**Sistema de Contabilidad Integrada Gubernamental
Informes de Gestion y Rendicion de Cuentas - IGRC05**

Resultados Economicos y Financieros

DEL MES DE ENERO AL MES DE AGOSTO

Entidad Institucional = 11300063

Expresado en Quetzales

PAGINA : 2 DE 3
FECHA : 07/09/2016
HORA : 10:40.35
REPORTE: R00820875.rpt

EJERCICIO: 2016

ENTIDAD: 1130-0063-000 ESCUELA NACIONAL CENTRAL DE AGRICULTURA (ENCA)

DESCRIPCION	APROBADO	VIGENTE	DEVENGADO	PORCENTAJE DE EJECUCION
2.1.1.1. Remuneraciones	26,494,807.00	26,494,807.00	14,636,600.45	55.24
2.1.1.1.1. Sueldos y salarios	19,972,809.00	19,972,809.00	11,784,093.54	59.00
2.1.1.1.2. Aportes patronales	1,909,070.00	1,909,070.00	985,781.20	51.64
2.1.1.1.3. Dietas y gastos de representacion	198,000.00	198,000.00	60,000.00	30.30
2.1.1.1.4. Otras prestaciones relacionadas con salarios	4,414,928.00	4,414,928.00	1,806,725.71	40.92
2.1.1.2. Bienes y servicios	23,691,107.00	23,691,107.00	3,926,067.67	16.57
2.1.1.2.1. Servicios No personales	8,950,273.00	8,950,273.00	1,628,621.85	18.20
2.1.1.2.2. Materiales y suministros	14,740,834.00	14,740,834.00	2,297,445.82	15.59
2.1.1.3. Impuestos Indirectos	33,700.00	33,700.00	8,513.69	25.26
2.1.3. Rentas de la Propiedad	235,500.00	235,500.00	8,000.00	3.40
2.1.3.3. Derechos sobre Bienes Intangibles	235,500.00	235,500.00	8,000.00	3.40
2.1.4. Prestaciones de la Seguridad Social	27,000.00	27,000.00	0.00	0.00
2.1.7. Transferencias Corrientes	5,550,495.00	5,550,495.00	128,255.33	2.31
2.1.7.1. Al Sector Privado	5,330,495.00	5,330,495.00	0.00	0.00
2.1.7.1.1. Directas a personas	5,330,495.00	5,330,495.00	0.00	0.00
2.1.7.2. Al Sector Publico	220,000.00	220,000.00	128,255.33	58.30
2.1.7.2.1. Al Sector Publico No Empresarial	220,000.00	220,000.00	128,255.33	58.30
2.1.7.2.1.6. Cuota sost. a Contraloria de Ctas.	220,000.00	220,000.00	128,255.33	58.30
2.2. Gastos de Capital	31,913,908.00	31,913,908.00	47,222.32	0.15
2.2.1. Inversion Real Directa	31,913,908.00	31,913,908.00	47,222.32	0.15
2.2.1.1. Formacion Bruta de Capital Fijo	31,913,908.00	31,913,908.00	47,222.32	0.15
2.2.1.1.3. Maq., equipo y otros bienes muebles	31,913,908.00	22,920,408.00	47,222.32	0.21
2.2.1.1.5. Constr. de bienes nac. de uso no comun	0.00	8,993,500.00	0.00	0.00

Unidad Ejecutora: 000

Balance en Cuenta Corriente:	-6,098,629.00	-6,098,629.00	12,480,979.12	-204.65
Balance Presupuestal:	-34,012,537.00	-34,012,537.00	14,333,755.80	-42.14

Sistema de Contabilidad Integrada Gubernamental
Informes de Gestion y Rendicion de Cuentas - IGRC05

Resultados Economicos y Financieros

DEL MES DE ENERO AL MES DE AGOSTO

Entidad Institucional = 11300063

Expresado en Quetzales

PAGINA : 3 DE 3

FECHA : 07/09/2016


HORA : 10:40.35

REPORTE: R00820875.rpt

EJERCICIO: 2016

ENTIDAD: 1130-0063-000 ESCUELA NACIONAL CENTRAL DE AGRICULTURA (ENCA)

DESCRIPCION	APROBADO	VIGENTE	DEVENGADO	PORCENTAJE DE EJECUCION
-------------	----------	---------	-----------	-------------------------


Funcionario Responsable de la
Unidad de Administración Financiera



ESTADOS FINANCIEROS

SISTEMA DE CONTABILIDAD INTEGRADA GUBERNAMENTAL

Contabilidad - Reportes - Estado de resultados

Estado de Resultados

ESCUELA NACIONAL CENTRAL DE AGRICULTURA (ENCA)

Expresado en Quetzales

PAGINA : 1 DE 1

FECHA : 01/09/2016

HORA : 14:20.19

REPORTE: R00801028.rpt

EJERCICIO : 2016 DEL 01 DE ENERO AL 31/08/2016

CUENTA	DESCRIPCION DE LA CUENTA	MONTO
5000	INGRESOS	31,188,416.26
5100	INGRESOS CORRIENTES	31,188,416.26
5120	INGRESOS NO TRIBUTARIOS	629,698.36
5121	Derechos	597,866.37 ✓
5127	Intereses por Mora	13,522.00 ✓
5129	Otros Ingresos no Tributarios	18,309.99 ✓
5140	VENTA DE BIENES Y SERVICIOS DE LA ADMINISTRACION PUBLICA	1,022,041.28 ✓
5141	Venta de Bienes	1,022,041.28 ✓
5160	INTERESES Y OTRAS RENTAS DE LA PROPIEDAD	1,705,607.84
5161	Intereses	1,705,607.84 ✓
5170	TRANSFERENCIAS CORRIENTES RECIBIDAS	27,831,068.78
5172	Transferencias Corrientes del Sector Público	27,831,068.78 ✓
6000	GASTOS	21,318,484.30
6100	GASTOS CORRIENTES	21,318,484.30
6110	GASTOS DE CONSUMO	21,182,228.97
6111	Remuneraciones	14,636,600.45
6112	Bienes y Servicios	3,934,581.36 ✓
6113	Depreciación y Amortización	2,611,047.16
6120	INTERESES, COMISIONES Y OTRAS RENTAS DE LA PROPIEDAD	8,000.00
6123	Derechos sobre Bienes Intangibles	8,000.00 ✓
6150	TRANSFERENCIAS CORRIENTES OTORGADAS	128,255.33
6152	Transferencias Otorgadas al Sector Público	128,255.33 ✓
RESULTADO DEL EJERCICIO		9,869,931.96

Sistema de Contabilidad Integrada Gubernamental
Contabilidad - Reportes - Saldos a Nivel de Auxiliar
Saldos a Nivel de Auxiliar

Expresado en Quetzales
 Cuenta de mayor = 2113

DEL MES DE ENERO AL MES DE AGOSTO

PAGINA : 1 DE 1
 FECHA : 05/09/2016
 HORA : 13:25.42
 REPORTE: R00806051.rpt

EJERCICIO: 2016

MAYOR	SUBCTA 1	SUBCTA 2	DESCRIPCION	AUX1	AUX2	AUX3	SALDO			
							DEBITO	CREDITO		
2113	4	0	Retenciones a Pagar	1130006300000	122	Timbre y Papel Sellado	0	SIN CODIGO AUXILIAR	0.00	1,800.00
2113	4	0	Retenciones a Pagar	1130006300000	169	ASOCIACIÓN NACIONAL DE PERITOS AGRÓNOMOS	0	SIN CODIGO AUXILIAR	0.00	3,600.00
2113	4	0	Retenciones a Pagar	1130006300000	201	Cuota IGSS	0	SIN CODIGO AUXILIAR	0.00	60,715.60
2113	4	0	Retenciones a Pagar	1130006300000	203	Impuesto Sobre La Renta	0	SIN CODIGO AUXILIAR	0.00	24,308.12
2113	4	0	Retenciones a Pagar	1130006300000	63118	FONDO DE PENSIONES MONTEPIO	0	SIN CODIGO AUXILIAR	0.00	7,080.35
2113	4	0	Retenciones a Pagar	1130006300000	63211	RETENCIONES JUDICIALES	0	SIN CODIGO AUXILIAR	0.00	64,348.49
TOTAL SUBCUENTA 2 :									0.00	161,852.56
TOTAL SUBCUENTA 1 :									0.00	161,852.56
TOTAL :									0.00	161,852.56
SALDO NETO :										161,852.56

Sistema de Contabilidad Integrada Gubernamental
Contabilidad - Reportes - Saldos a Nivel de Auxiliar
Saldos a Nivel de Auxiliar

Expresado en Quetzales
 Cuenta de mayor = 1131

DEL MES DE ENERO AL MES DE AGOSTO

PAGINA : 2 DE 3
 FECHA : 05/09/2016
 HORA : 13:24.40
 REPORTE: R00806051.rpt

EJERCICIO: 2016

MAYOR	SUBCTA 1	SUBCTA 2	DESCRIPCION	AUX1	AUX2	AUX3	SALDO					
							DEBITO	CREDITO				
1131	6	3	Cuentas por liquidar varias	11842105	GRAMAJO ESTRADA FREDY HAROLDO	0	SIN CODIGO AUXILIAR	0	SIN CODIGO AUXILIAR	925.00	0.00	
1131	6	3	Cuentas por liquidar varias	11856181	ARREAGA MORALES CESAR VINICIO	0	SIN CODIGO AUXILIAR	0	SIN CODIGO AUXILIAR	2,266.32	0.00	
1131	6	3	Cuentas por liquidar varias	17028841	LOPEZ VILLACORTA HUGO LEONEL	0	SIN CODIGO AUXILIAR	0	SIN CODIGO AUXILIAR	6,468.00	0.00	
1131	6	3	Cuentas por liquidar varias	21965218	BANCO DE DESARROLLO RURAL SOCIEDAD ANONIMA	0	SIN CODIGO AUXILIAR	0	SIN CODIGO AUXILIAR	2,050.20	0.00	
1131	6	3	Cuentas por liquidar varias	25135333	QUIÑONEZ BERGANZA GERARDO OSVELY	0	SIN CODIGO AUXILIAR	0	SIN CODIGO AUXILIAR	2,633.28	0.00	
1131	6	3	Cuentas por liquidar varias	2639734	NORIEGA MORALES CESAR AUGUSTO	0	SIN CODIGO AUXILIAR	0	SIN CODIGO AUXILIAR	1,625.00	0.00	
1131	6	3	Cuentas por liquidar varias	27271617	MACZ PAAU DANIEL VICENTE	0	SIN CODIGO AUXILIAR	0	SIN CODIGO AUXILIAR	6,468.00	0.00	
1131	6	3	Cuentas por liquidar varias	326445	EMPRESA ELECTRICA DE GUATEMALA SOCIEDAD ANONIMA	0	SIN CODIGO AUXILIAR	0	SIN CODIGO AUXILIAR	25,000.00	0.00	
1131	6	3	Cuentas por liquidar varias	34647907	MUÑOZ AFRE LAURA CRISTINA	0	SIN CODIGO AUXILIAR	0	SIN CODIGO AUXILIAR	787.50	0.00	
1131	6	3	Cuentas por liquidar varias	35495677	GUZMAN CASTAÑEDA MARISOLIANY	0	SIN CODIGO AUXILIAR	0	SIN CODIGO AUXILIAR	1,587.50	0.00	
1131	6	3	Cuentas por liquidar varias	36935042	FLORES SOLARES EDGAR MARDOQUEO	0	SIN CODIGO AUXILIAR	0	SIN CODIGO AUXILIAR	625.00	0.00	
1131	6	3	Cuentas por liquidar varias	4462580	URRUTIA CARCAMO GEOVANNY ANTONIO	0	SIN CODIGO AUXILIAR	0	SIN CODIGO AUXILIAR	587.50	0.00	
1131	6	3	Cuentas por liquidar varias	51074656	ORELLANA ORTIZ EDVIN FRANCISCO	0	SIN CODIGO AUXILIAR	0	SIN CODIGO AUXILIAR	1,487.50	0.00	
1131	6	3	Cuentas por liquidar varias	5386993	CONTESA, SOCIEDAD ANONIMA	0	SIN CODIGO AUXILIAR	0	SIN CODIGO AUXILIAR	3,268.40	0.00	
1131	6	3	Cuentas por liquidar varias	5835259	RAMIREZ ROSALES LUDWING MIGUEL	0	SIN CODIGO AUXILIAR	0	SIN CODIGO AUXILIAR	1,087.50	0.00	
1131	6	3	Cuentas por liquidar varias	6899951	OSORIO TELETOR OSCAR MANUEL	0	SIN CODIGO AUXILIAR	0	SIN CODIGO AUXILIAR	1,387.50	0.00	
1131	6	3	Cuentas por liquidar varias	7222985	AGENCIA DE VIAJES Y TURISMO TIVOLI, SOCIEDAD ANONIMA	0	SIN CODIGO AUXILIAR	0	SIN CODIGO AUXILIAR	2,844.19	0.00	
1131	6	3	Cuentas por liquidar varias	7912927	BATRES ESTRADA DANTE FLAMINIO	0	SIN CODIGO AUXILIAR	0	SIN CODIGO AUXILIAR	2,266.32	0.00	
1131	6	3	Cuentas por liquidar varias	8159319	HERNANDEZ MOLINA EDWIN GEOVANNI	0	SIN CODIGO AUXILIAR	0	SIN CODIGO AUXILIAR	2,266.32	0.00	
1131	6	3	Cuentas por liquidar varias	8338868	HILTON GUARDADO LUIS FRANCISCO	0	SIN CODIGO AUXILIAR	0	SIN CODIGO AUXILIAR	2,266.32	0.00	
1131	6	3	Cuentas por liquidar varias	984620	CHUPINA MONROY OSCAR EDUARDO	0	SIN CODIGO AUXILIAR	0	SIN CODIGO AUXILIAR	637.50	0.00	
										TOTAL SUBCUENTA 2 :	68,534.85	0.00
										TOTAL SUBCUENTA 1 :	68,534.85	0.00



METAS



Escuela Nacional Central de Agricultura

Finca Bárcenas, Villa Nueva, Guatemala, C.A.

PBX: 6665-1345 Control Académico ext. 148

www.enca.edu.gt

ESCUELA NACIONAL CENTRAL DE AGRICULTURA - ENCA - POBLACION ESTUDIANTIL SEGUNDO CICLO AÑO 2016

PROMOCION 16-18

	Carrera	Mujeres	Hombres	TOTAL
2do. Cuat.	Agronomía	35	67	102
	Forestal	3	4	7
	Sub-total	38	71	109

PROMOCION 15-17


	Carrera	Mujeres	Hombres	TOTAL
5to. Cuat.	Agronomía	17	59	76
	Forestal	4	10	14
	Sub-total	21	69	90

PROMOCION 14-16

	Carrera	Mujeres	Hombres	TOTAL
8vo. Cuat.	Agronomía	22	78	100
	Forestal	3	9	12
	Sub-total	25	87	112

RESUMEN

1er. Año	109
2do. Año	90
3er. Año	112
TOTAL	311


Luis Felipe Blanco Zacarias
Control Académico



Sistema de Contabilidad Integrada Gubernamental
Informes de Gestion y Rendicion de Cuentas - IGRC02
Ejecución Física

ENTIDAD = 11300063

Expresado en Quetzales

PAGINA 1 DE 1

FECHA 07/09/2016

HORA 10:38.03


REPORTE: R00820967.rpt

EJERCICIO: 2016

DEL MES ENERO AL MES DE AGOSTO

CORTE: ENTIDAD

PG	SP	PY	AC	OB	UBG	DESCRIPCION	UNIDAD DE MEDIDA	METAS FÍSICAS				No. beneficiados	Unidad de Medida	
								INICIAL	VIGENTE	EJEC	% EJEC			
Entidad : 11300063-000-000 ESCUELA NACIONAL CENTRAL DE AGRICULTURA (ENCA)														
11						FORMACION EN CIENCIAS AGRICOLAS Y FORESTALES								
00						SIN SUBPROGRAMA								
001						INFRAESTRUCTURA ESTUDIANTIL								
000-039						Remodelacion del salon Atitlan de Centro de Capacitacion las Ninfas								
1						MEJORAMIENTO EDIFICIO SALÓN ATITLÁN DEL CENTRO DE CAPACITACIÓN LAS NINFAS (N-07), AMATITLÁN, GUATEMALA.	Metro cuadrado	0	1,115	335	30.04		0	
						0114 GUATEMALA, AMATITLAN				335				
						0115 GUATEMALA, VILLA NUEVA				103				


 Firma y Sello
 Funcionario Responsable de la
 Unidad de Administración Financiera

Sistema de Contabilidad Integrada Gubernamental
Ejecución de Gastos - Seguimiento Físico - Reportes
Programación de metas y volúmenes de trabajo detallada por trimestre
 ENTIDAD = 11300063

PAGINA : 1 DE 1
 FECHA : 07/09/2016
 HORA : 14:56.14
 REPORTE: R00804451.rpt

EJERCICIO: 2016

PG	SP	PY	AC	OB	DESCRIPCION	UNIDAD DE MEDIDA		PROGRAMADO TRIMESTRE				PRESUP. VIGENTE	EJEC.
						CODIGO	DESCRIPCION	1	2	3	4		
Entidad :					1130-0063-000-00	ESCUELA NACIONAL CENTRAL DE AGRICULTURA (ENCA)							
11	FORMACION EN CIENCIAS AGRICOLAS Y FORESTALES												
	00	SIN SUBPROGRAMA											
	000	SIN PROYECTO											
	000	000											
	1	1	Alumnos promovidos cursando el primer año, en ciencias agrícolas y forestales		2,202	Persona	0	0	0	0	170	0	
	1	2	Alumnos promovidos cursando el segundo año, en ciencias agrícolas y forestales		2,202	Persona	0	0	0	0	98	0	
	1	3	Alumnos graduados en ciencias agrícolas y forestales		2,202	Persona	0	0	0	0	117	0	
	001	INFRAESTRUCTURA ESTUDIANTIL											
	000	002	A 36 PLANTA PROCESAMIENTOS DE CARNICOS										
	5	1	MEJORAMIENTO EDIFICIO PLANTA PROCESAMIENTO DE CÁRNICOS (A-36), FINCA BARCENA, VILLA NUEVA, GUATEMALA		1,301	Metro cuadrado	0	0	0	0	334	0	
	000	036	Remodelación Servicios Sanitarios en Residencias Estudiantiles.										
	5	1	MEJORAMIENTO EDIFICIO DE SERVICIOS SANITARIOS EN RESIDENCIAS ESTUDIANTES S-43, FINCA BARCENA, VILLA NUEVA, GUATEMALA		1,301	Metro cuadrado	0	0	0	0	342	103	
	000	038	Construcción Edificio de Laboratorio de Inglés.										
	5	1	CONSTRUCCION EDIFICIO DE LABORATORIO DE INGLÉS (A-42), FINCA BARCENA, VILLA NUEVA, GUATEMALA.		1,301	Metro cuadrado	0	0	0	0	701	0	
	000	039	Remodelacion del salon Atitlan de Centro de Capacitacion las Ninfas										
	5	1	MEJORAMIENTO EDIFICIO SALÓN ATITLÁN DEL CENTRO DE CAPACITACIÓN LAS NINFAS (N-07), AMATILÁN, GUATEMALA.		1,301	Metro cuadrado	0	0	0	0	1,115	335	
	000	040	S43 MEJORAMIENTO DE SERVICIOS SANITARIOS EN RESIDENCIAS ESTUDI										
	5	1	MEJORAMIENTO EDIFICIO DE SERVICIOS SANITARIOS EN RESIDENCIAS ESTUDIANTES NO. 3 Y 4 (S-43), FINCA BARCENA, VILLA NUEVA, GUATEMALA.		1,301	Metro cuadrado	0	0	0	0	514	0	