

Oficio DM-0021-2022/AF
Guatemala, 07 de enero de 2022

Respetable Señor Ministro

2022-2041

Reciba un atento saludo del Ministerio de Agricultura, Ganadería y Alimentación

Atentamente me permito remitir adjunto, Informe de Rendición de Cuentas de esta Cartera Ministerial, correspondiente al tercer cuatrimestre del ejercicio fiscal 2021, esto con el fin de dar cumplimiento al Artículo 4 del Decreto 101-97 del Congreso de la República de Guatemala, Ley Orgánica del Presupuesto y sus reformas, mediante el Decreto 13-2013 y Artículo 20 del Acuerdo Gubernativo 540-2013, su Reglamento.

El referido documento consta de un informe gerencial y un anexo, adjuntándose de manera física y disco compacto (CD).

Sin otro particular, me despido de usted con muestras de mi más alta consideración y estima.


Deferentemente,


José Ángel López Camposeco
Ministro de Agricultura,
Ganadería y Alimentación



Licenciado
Álvaro González Ricci
Ministro
Ministerio de Finanzas Públicas
Su Despacho

C.c. Archivo/DM



Despacho Ministerial

7a. Avenida 12-90 zona 13, Edificio Morja Blanca
PBX: 2413 7000 Extensión 7011



**GOBIERNO *de*
GUATEMALA**
DR. ALEJANDRO GIAMMATTEI

MINISTERIO DE
AGRICULTURA,
GANADERÍA
Y ALIMENTACIÓN

INFORME RENDICIÓN DE CUENTAS TERCER CUATRIMESTRE EJERCICIO FISCAL 2021

Presentación de Resultados de Avance Físico y Financiero

Guatemala, enero de 2022

AUTORIDADES DE GOBIERNO

Alejandro Eduardo Giammattei Falla
Presidente Constitucional de la República

César Guillermo Castillo Reyes
Vicepresidente de la República

**AUTORIDADES DEL MINISTERIO DE AGRICULTURA, GANADERÍA Y
ALIMENTACION**

José Ángel López Camposeco
Ministro

César Vinicio Arreaga Morales
Viceministro de Seguridad Alimentaria y Nutricional, VISAN

José Miguel Antonio Duro Tamasiunas
Viceministro de Desarrollo Económico Rural, VIDER

Víctor Hugo Guzmán Silva
Viceministro de Sanidad Agropecuaria y Regulaciones, VISAR

Elmer Elisandro Agustín Oliva Pacheco
Viceministro Encargado de Asuntos de Petén

Contenido

Presentación	1
Presentación de resultados de avance físico y financiero	2
I. Ejecución Física de los Programas.....	2
II. Ejecución Financiera del Gasto por Programa.....	10
III. Ejecución Financiera de los Recursos por Rubro de Ingreso:.....	14
IV. Análisis y Justificaciones de las Principales Variaciones.	15
ANEXO.....	21



PRESENTACIÓN

El Ministerio de Agricultura, Ganadería y Alimentación -MAGA-, en el marco que establece el Artículo 4 del Decreto 101-97 del Congreso de la República de Guatemala, Ley Orgánica del Presupuesto, y el Artículo 20 del Acuerdo Gubernativo 540-2013, Reglamento de la Ley Orgánica del Presupuesto, presenta el Informe de Rendición de Cuentas correspondiente al Tercer Cuatrimestre del año 2021, contenido en cuatro capítulos y Anexo.

En ese sentido consciente de la importancia estratégica del sector para el desarrollo del país, y del rol que como institución rectora debe cumplir, el Ministerio de Agricultura, Ganadería y Alimentación sustenta su gestión en la Ley del Organismo Ejecutivo, Decreto 114-97 del Congreso de la República de Guatemala y su Reglamento Orgánico Interno, Acuerdo Gubernativo 338-2010, que le confieren funciones, atribuciones y responsabilidades frente al régimen jurídico que rige la producción agrícola, pecuaria e hidrobiológica y el manejo *sustentable de los recursos naturales renovables, así como aquellas que tienen por objeto mejorar las condiciones alimentarias de la población, la sanidad agropecuaria y el desarrollo productivo en el marco de las políticas públicas.*

El MAGA como institución rectora del sector público agropecuario, brinda diversas *intervenciones para el bienestar de la población guatemalteca vinculada al mismo, en el marco de la Política General de Gobierno 2020-2024, planes y políticas de desarrollo.*

Las principales líneas estratégicas persiguen desarrollar el ordenamiento productivo territorial basado en el manejo integrado de cuencas hidrográficas y enfoques socioambientales; generar, validar y transferir tecnología apropiada, sostenible y culturalmente pertinente; asistencia técnica, comercial y crediticia, y promover el acceso a medios de producción para el incremento de la productividad rural. Además, implementar modelos de producción sostenible y culturalmente pertinentes en materia agrícola, pecuaria, forestal e hidrobiológica, en la perspectiva de alcanzar el pleno desarrollo humano de las comunidades rurales.

Durante el tercer cuatrimestre del año 2021, el Ministerio ejecutó metas físicas de 18 productos y 45 subproductos, de los programados en el Plan Operativo Anual para el presente año. La ejecución presupuestaria al tercer cuatrimestre fue de Q.1,123,929,657.51 que representa el 92.24% del presupuesto vigente al 31 de diciembre de 2021.

PRESENTACIÓN DE RESULTADOS DE AVANCE FÍSICO Y FINANCIERO

I. Ejecución Física de los Programas

Dentro de la estructura presupuestaria del Ministerio de Agricultura, Ganadería y Alimentación para el año 2021, se incluyeron productos y subproductos en sus diversos Programas Presupuestarios, los cuales se describen en las tablas siguientes, que incluye las metas físicas ejecutadas al 31 de diciembre 2021:

Tabla 1
Ejecución de Productos y Subproductos, Tercer Cuatrimestre 2021
Programa 11: Apoyo a la Agricultura Familiar

No.	Productos y Subproductos	Unidad de Medida	Programación Física	Ejecución Física		
				Ejec. 3er. Cuatrimestre	Ejecutado Acumulado	% de Ejecución
	PROGRAMA 11: APOYO A LA AGRICULTURA FAMILIAR					
	Subprograma 01: Apoyo para el consumo adecuado de alimentos					
	Servicios de Dirección y Coordinación	Documento	10	3	10	100.00%
	Servicios de Dirección y Coordinación	Documento	10	3	10	100.00%
	Dotación de alimentos a familias por trabajos comunitarios, damnificados por eventos climáticos y desastres naturales y personas vulnerables a riesgos.					
1	Entrega de alimentos a familias por acciones en la comunidad, por riesgo y damnificados por eventos climáticos y desastres naturales, a población vulnerable	Ración	165,643	115,121	164,732	99.45%
1	Entrega de alimentos a familias por acciones realizadas para el desarrollo de la comunidad	Ración	59,732	30,288	58,935	98.67%
2	Entrega de alimentos a familias por situación de vulnerabilidad a riesgo y desastres	Ración	105,911	84,833	105,797	99.89%
3	Familias en situación de vulnerabilidad alimentaria, beneficiadas con estipendios por la implementación de huertos, proyectos pecuarios y/o conservación de suelos	Persona	35,000	33,333	33,333	95.24%
	Apoyo a la producción comunitaria de alimentos					
2	Personas asistidas para producción de alimentos de autoconsumo	Persona	11,000	3,979	11,000	100.00%
4	Personas con riesgo a inseguridad alimentaria con bienes e insumos para la producción de alimentos	Persona	11,000	3,979	11,000	100.00%
5	Centros educativos públicos con insumos para la implementación de huertos escolares con fines pedagógicos	Entidad	2,447	1,221	2,447	100.00%



No.	Productos y Subproductos	Unidad de Medida	Programación Física	Ejecución Física		
				Ejec. 3er. Cuatrimestre	Ejecutado Acumulado	% de Ejecución
	Apoyo al mejoramiento del hogar rural					
3	Mujeres en el área rural con buenas prácticas para el hogar	Persona	101,995	31,148	100,411	98.45%
6	Mujeres en el área rural con capacitación y asesoría técnica para la implementación de buenas prácticas del hogar y el aprovechamiento de productos agropecuarios.	Persona	101,995	31,148	100,411	98.45%
	Subprograma 02: Asistencia para el mejoramiento de los ingresos familiares					
	Servicios de Dirección y Coordinación	Documento	8	5	7	87.50%
	Servicios de Dirección y Coordinación	Documento	8	5	7	87.50%
	Agricultura familiar para el fortalecimiento de la economía campesina					
4	Promotores (as) y agricultores (as) de infra y subsistencia con mejoras en sus sistemas productivos en apoyo a la economía familiar	Persona	188,521	88,388	180,681	95.84%
7	Entrega de bienes e insumos a agricultores de infra y subsistencia en apoyo a la producción agropecuaria	Aporte en Especie	35	24	35	100.00%
8	Jóvenes rurales con capacitación y asesoría técnica en actividades productivas y ambientales	Persona	11,516	3,269	11,448	99.41%
9	Promotores voluntarios y agricultores rurales de infra y subsistencia con capacitación y asesoría técnica para mejorar sus sistemas productivos	Persona	108,714	33,333	105,690	97.22%
10	Entrega de insumos a agricultores de infra y subsistencia en apoyo a la producción agropecuaria	Aporte en Especie	41,080	39,560	41,080	100.00%
11	Grupos de productores agropecuarios organizados para la ejecución de proyectos productivos	Entidad	50	21	50	100.00%
12	Entrega de bolsas avícolas a productoras de subsistencia para el incremento de la economía familiar	Aporte en Especie	15,000	1,000	15,000	100.00%
13	Entrega de semilla de granos básicos a productores agrícolas para elevar su productividad y mejorar sus ingresos	Aporte en Especie	411	16	411	100.00%
14	Entrega de insumos agrícolas a productores en apoyo al establecimiento de parcelas para la propagación de semillas	Aporte en Especie	221,500	67,380	221,500	100.00%
15	Productores organizados con asesoría técnica para elevar su productividad y mejorar sus sistemas productivos	Persona	6,570	2,175	6,570	100.00%

No.	Productos y Subproductos	Unidad de Medida	Programación Física	Ejecución Física		
				Ejec. 3er. Cuatrimestre	Ejecutado Acumulado	% de Ejecución
16	Productores organizados con capacitación para elevar su productividad y mejorar sus sistemas productivos	Persona	9,080	2,647	9,080	100.00%
17	Productores de agricultura familiar beneficiados con seguro agrícola por riesgo climático para mejorar la seguridad alimentaria	Persona	8,146	6,096	6,096	74.83%
	Apoyo en la implementación de proyectos y encadenamientos productivos					
5	Productores (as) agropecuarios organizados, apoyados en encadenamientos e implementación de proyectos productivos y de servicios para el desarrollo rural integral	Persona	1,777	1,669	1,777	100.00%
18	Productores asistidos técnica y financieramente para fortalecimiento de encadenamientos productivos y comerciales	Persona	1,776	1,668	1,776	100.00%
	Subprograma 03: Apoyo a Agricultores Familiares en la Prevención de la Desnutrición Crónica					
	Apoyo al incremento de ingresos en el hogar para la prevención de la desnutrición crónica					
6	Familias de agricultura familiar con niños menores de dos años de edad incrementan sus ingresos familiares para la prevención de la desnutrición crónica	Familia	20,307	9,145	20,085	98.91%
19	Familias de agricultura familiar con niños menores de dos años de edad con capacitación y asistencia técnica para incrementar los ingresos familiares	Familia	9,988	3,870	9,908	99.20%
20	Familias con niños menores de dos años de edad con bienes agropecuarios para incrementar los ingresos familiares	Familia	10,319	5,275	10,177	98.62%

Fuentes de Información: Sistema de Contabilidad Integrada -SICOIN-; Informes de Avance físico mensual

Tabla 2
Ejecución de Productos y Subproductos, Tercer Cuatrimestre 2021
Programa 12: Desarrollo Sostenible de los Recursos Naturales

No.	Productos y Subproductos	Unidad de Medida	Programación Física	Ejecución Física		
				Ejec. 3er. Cuatrimestre	Ejecutado Acumulado	% de Ejecución
PROGRAMA 12: DESARROLLO SOSTENIBLE DE LOS RECURSOS NATURALES RENOVABLES						
	Servicios de Dirección y Coordinación	Documento	14	6	14	100.00%
	Servicios de Dirección y Coordinación	Documento	14	6	14	100.00%
Apoyo a la conservación de los recursos naturales para el mejoramiento de la producción agropecuaria						
7	Productores (a) agropecuarios y forestales asistidos en el manejo y conservación de recursos naturales	Persona	19,976	6,608	19,870	99.47%
21	Entrega de insumos a grupos organizados para establecimiento de viveros, repoblamiento de bosques en zonas de degradación, protección de riveras de río y reforestación en zonas de recarga hídrica	Aporte en Especie	1,642	1,148	1,642	100.00%
22	Promotores y agricultores reciben capacitación y asesoría técnica para la aplicación de buenas prácticas agrícolas, manejo y conservación de suelos	Persona	14,835	3,669	14,729	99.29%
23	Productores forestales con asesoría técnica para fortalecer sus capacidades de protección y producción de su patrimonio productivo.	Persona	1,380	371	1,380	100.00%
24	Entrega de materiales e insumos a productores forestales para mejorar sus capacidades de producción	Aporte en Especie	1,559	1,209	1,559	100.00%
25	Productores comunitarios fortalecen sus capacidades con asistencia técnica y transferencia de tecnología en materia de agroturismo	Persona	560	211	560	100.00%
Apoyo a la reforestación para la protección de fuentes de agua y zonas de recarga hídrica						
8	Personas con incentivos en apoyo a la reforestación para la protección de fuentes de agua y zonas de recarga hídrica	Persona	2,960	2,960	2,960	100.00%
26	Personas con incentivos en apoyo a la reforestación para la protección de fuentes de agua y zonas de recarga hídrica	Persona	2,960	2,960	2,960	100.00%
Servicios de control de las áreas territoriales del Estado						
9	Resoluciones emitidas por arrendamiento de áreas de reservas territoriales del Estado	Documento	1,315	333	1,273	96.81%
27	Resoluciones emitidas por arrendamiento de áreas de reservas territoriales del Estado	Documento	1,315	333	1,273	96.81%

Fuentes de Información: Sistema de Contabilidad Integrada -SICOIN-; Informes de Avance físico mensual

Tabla 3
 Ejecución de Productos y Subproductos, Tercer Cuatrimestre 2021
 Programa 13: Apoyo a la Productividad y Competitividad Agropecuaria e Hidrobiológica

No.	Productos y Subproductos	Unidad de Medida	Programación Física	Ejecución Física		
				Ejec. 3er. Cuatrimestre	Ejecutado Acumulado	% de Ejecución
PROGRAMA 13: APOYO A LA PRODUCTIVIDAD Y COMPETITIVIDAD AGROPECUARIA E HIDROBIOLÓGICA						
	Servicios de Dirección y Coordinación	Documento	17	4	12	70.59%
	Servicios de Dirección y Coordinación	Documento	17	4	12	70.59%
Regulación del patrimonio productivo agropecuario						
10	Dictámenes, requisitos, registros, certificados, permisos, licencias y protocolos por servicios de sanidad agropecuaria y regulaciones para la protección del patrimonio agropecuario productivo e hidrobiológico	Documento	287,115	90,938	285,639	99.49%
28	Dictámenes, requisitos, registros, certificados, permisos, licencias y protocolos por servicios de sanidad agropecuaria y regulaciones para la protección del patrimonio agropecuario productivo e hidrobiológico	Documento	287,108	90,938	285,639	99.49%
29	Personas capacitadas en temas de fitozoogenética, sanitario, fitosanitario e inocuidad para la protección del patrimonio productivo comercial	Persona	19,983	4,643	17,822	89.19%
Fomento de la pesca y acuicultura						
11	Productores (as) de hidrobiológicos capacitados y asistidos técnicamente para el fomento de pesca y acuicultura responsable.	Persona	146	44	118	80.82%
30	Productores de hidrobiológicos capacitados y asistidos técnicamente para el fomento de pesca y acuicultura responsable.	Persona	137	44	118	86.13%
31	Asistencia técnica a grupos de productores de hidrobiológicos para el fomento de la pesca y acuicultura	Evento	17	2	8	47.06%
Apoyo para la producción agropecuaria comercial competitiva						
12	Productores (as) y organizaciones agropecuarias con sistemas de producción y comercialización mejorados	Persona	8,417	4,530	8,416	99.99%
32	Productores excedentarios y comerciales organizados con capacitación y asesoría técnica para elevar su productividad y mejorar sus sistemas productivos	Persona	6,960	3,676	6,959	99.99%
33	Entrega de bienes e insumos agropecuarios a productores excedentarios y comerciales para elevar su productividad y mejorar sus sistemas productivos	Aporte en Especie	1,257	653	1,257	100.00%
34	Entrega de plantas injertadas a productores organizados excedentarios y comerciales	Aporte en Especie	20,000	18,130	20,000	100.00%

No.	Productos y Subproductos	Unidad de Medida	Programación Física	Ejecución Física		
				Ejec. 3er. Cuatrimestre	Ejecutado Acumulado	% de Ejecución
	Reactivación y modernización de la actividad agropecuaria (FONAGRO)					
13	Organizaciones de productores agropecuarios con asistencia financiera para tecnificar sus sistemas productivos.	Entidad	18	14	16	88.89%
35	Asistencia financiera no reembolsable a organizaciones de productoras para implementar proyectos productivos agropecuarios	Aporte	2	2	2	100.00%
36	Asistencia financiera no reembolsable a organizaciones de productores para mejorar la productividad y competitividad en sus sistemas productivos.	Aporte	14	10	12	85.71%
37	Asistencia financiera crediticia a organizaciones de productores para mejorar la productividad y competitividad en sus sistemas productivos	Préstamo	2	2	2	100.00%
	Fortalecimiento de la Administración del Agua para la Producción Sostenible					
14	Agricultores (as) con áreas incorporadas a sistemas de riego o miniriego	Persona	5,466	1,429	5,466	100.00%
38	Familias con mantenimiento de reservorios de agua y unidades de riego	Familia	5,466	1,429	5,466	100.00%
	Servicios de formación y capacitación agrícola y forestal					
15	Alumnos egresados del nivel básico y graduados de Perito Agrónomo y Perito Forestal para al desarrollo agropecuario	Persona	1,095	1,057	1,057	96.53%
39	Alumnos formados del nivel básico con orientación agropecuaria	Persona	552	545	545	98.73%
40	Alumnos formados de Perito Agrónomo y Perito Forestal	Persona	543	512	512	94.29%
	Apoyo financiero para productores del sector cafetalero					
16	Caficultores (as) apoyados con financiamiento para incrementar su producción	Persona	16	8	16	100.00%
41	Caficultores apoyados con financiamiento para incrementar su producción	Persona	16	8	16	100.00%

Fuentes de Información: Sistema de Contabilidad Integrada -SICOIN-; Informes de Avance físico mensual.

No.	Proyecto	Unidad de Medida	Programación Física	Ejecución Física		
				Ejec. 3er. Cuatrimestre	Ejecutado Acumulado	% de Ejecución
	Infraestructura de Sistemas de Riego (Proyectos)					
	Construcción, Ampliación, Mejoramiento y Reposición de Infraestructura de Riego (Proyectos)					
1	Mejoramiento sistema de riego Unidad de Riego Tzununul aldea Tzununul municipio de Sacapulas departamento de Quiché	Metro Cuadrado	4,014	1,990	1,990	49.58%
2	Mejoramiento sistema de riego Unidad de Riego Oajaca municipio de Gualán departamento de Zacapa	Metro Cuadrado	4,721	2,249	2,249	47.64%
3	Mejoramiento sistema de riego Unidad Riego La Blanca municipio de Coatepeque Quetzaltenango y municipio La Blanca San Marcos	Metro Cuadrado	11,142	0	0	0.00%
4	Mejoramiento sistema de riego Unidad de Riego Río Blanco aldea Río Blanco municipio de Sacapulas departamento de Quiché	Metro Cuadrado	4,401	0	0	0.00%
5	Mejoramiento sistema de riego Unidad de Riego Llano de Piedras aldea Llano de Piedras municipio de San Jorge departamento de Zacapa	Metro Cuadrado	1,312	1,071	1,071	81.63%
6	Mejoramiento sistema de riego Unidad de Riego La Palma municipio de Río Hondo departamento de Zacapa	Metro Cuadrado	13,123	4,619	4,619	35.20%

No.	Proyecto	Unidad de Medida	Programación Física	Ejecución Física		
				Ejec. 3er. Cuatrimestre	Ejecutado Acumulado	% de Ejecución
	Infraestructura de Centros de Acopio, Transformación y Comercialización Agropecuaria (Proyectos)					
	Construcción, Ampliación, Mejoramiento y Reposición de Infraestructura de Centros de Acopio, Transformación y Distribución de Productos Agropecuarios (Proyectos)					
1	Construcción, ampliación, mejoramiento y reposición de infraestructura de centros de acopio, transformación y distribución de productos agropecuarios	Metro Cuadrado	34,188	0	0	0.00%

Fuentes de Información: Sistema de Contabilidad Integrada -SICOIN-; Informes de Avance físico mensual

Tabla 4
Ejecución de Productos y Subproductos, Tercer Cuatrimestre 2021
Programa 14: Apoyo a la Protección y Bienestar Animal

No.	Productos y Subproductos	Unidad de Medida	Programación Física	Ejecución Física		
				Ejec. 3er. Cuatrimestre	Ejecutado Acumulado	% de Ejecución
	PROGRAMA 14: APOYO A LA PROTECCIÓN Y BIENESTAR ANIMAL					
	Servicios de Dirección y Coordinación	Documento	521	180	521	100.00%
	Servicios de Dirección y Coordinación	Documento	521	180	521	100.00%
	Regulación y protección de los animales					
17	Animales protegidos contra el abuso y maltrato	Animal	8,852	4,317	8,852	100.00%
42	Registro e inspección a entidades públicas, privadas y personas individuales con posesión de animales	Evento	163	54	163	100.00%
43	Capacitación y asistencia técnica en el manejo de animales para su protección y bienestar	Evento	469	160	469	100.00%
44	Animales rescatados del maltrato o abandono y rehabilitados para mejorar sus condiciones de vida	Animal	8,852	4,317	8,852	100.00%

Fuentes de Información: Sistema de Contabilidad Integrada –SICOIN-; Informes de Avance físico mensual

Tabla 5
Ejecución de Productos y Subproductos, Tercer Cuatrimestre 2021
Programa 94: Atención por Desastres Naturales y Calamidades Públicas

No.	Productos y Subproductos	Unidad de Medida	Programación Física	Ejecución Física		
				Ejec. 3er. Cuatrimestre	Ejecutado Acumulado	% de Ejecución
	PROGRAMA 94: ATENCIÓN POR DESASTRES NATURALES Y CALAMIDADES PÚBLICAS					
	Estado de calamidad pública por emergencia COVID-19 (DG 5-2020)					
18	Intervenciones realizadas para la atención de la emergencia COVID-19	Documento	1	1	1	100.00%
45	Bolsas de alimentos entregadas a familias en atención a la emergencia COVID-19	Familia	361,385	39,509	360,529	99.76%

Fuentes de Información: Sistema de Contabilidad Integrada –SICOIN-; Informes de Avance físico mensual

II. Ejecución Financiera del Gasto por Programa

Tabla 6
Ejecución Financiera del Gasto por Programa
Tercer Cuatrimestre 2021

Programa	Ejecución Financiera Q.		
	Vigente	Devengado	%
01: ACTIVIDADES CENTRALES	170,694,496.00	160,635,244.42	94.11
11: APOYO A LA AGRICULTURA FAMILIAR	461,515,934.00	433,490,901.95	93.93
12: DESARROLLO SOSTENIBLE DE LOS RECURSOS NATURALES	40,082,291.0	37,615,797.62	93.85
13: APOYO A LA PRODUCTIVIDAD Y COMPETITIVIDAD AGROPECUARIA E HIDROBIOLÓGICA	187,080,667.00	161,794,072.73	86.48
14: APOYO A LA PROTECCIÓN Y BIENESTAR ANIMAL	6,878,929.00	6,561,548.05	95.39
94: ATENCIÓN POR DESASTRES NATURALES Y CALAMIDADES PÚBLICAS	113,335,123.0	113,335,107.79	100
99: PARTIDAS NO ASIGNABLES A PROGRAMAS	238,952,053.00	210,496,984.95	88.09
Total Presupuesto	Q.1,218,539,493.00	Q.1,123,929,657.51	92.24%

Fuente de Información: Sistema de Contabilidad Integrado -SICOIN- 2021

Breve descripción de los programas del MAGA, año 2021:

Programa 01 Actividades Centrales: Este programa se encuentra conformado por las actividades que coadyuvan al funcionamiento de la institución. Son las unidades de apoyo a los demás programas. Dichas actividades son:

- Dirección y Coordinación Superior
- Servicios de Planeamiento
- Servicios de Administración General
- Servicios de Auditoría Interna
- Servicios de Coordinación Departamental
- Servicios de Asesoría Jurídica
- Servicios de Cooperación, Proyectos y Fideicomisos
- Servicios de Informática
- Servicios de Información Geográfica, Gestión de Riesgos y del Uso de los Suelos
- Servicios de Cartografía Nacional
- Servicios de Asesoría para la Incorporación del Enfoque de Género
- Servicios de Asesoría para la Incorporación del Enfoque de Interculturalidad
- Servicios de Asesoría para la Incorporación del Enfoque de Cambio Climático

Programa 11 Apoyo a la Agricultura Familiar: se vincula a la Política Nacional de Desarrollo Rural Integral, la cual está orientada a atender al sujeto priorizado, siendo “la población rural en situación de pobreza y extrema pobreza, con prioridad en los pueblos y comunidades indígenas y campesinas con tierra insuficiente, improductiva o sin tierra; mujeres indígenas y campesinas; asalariados permanentes o temporales; artesanos; pequeños productores rurales; micro y pequeños empresarios rurales”.

Para dicho Programa, se han establecido los subprogramas siguientes:

- Subprograma 01: Apoyo para el Consumo Adecuado de Alimentos:
Dicho subprograma se orienta a apoyar la seguridad alimentaria y nutricional de la población vulnerable por riesgo y desastres, así como fortalecer las capacidades técnicas y de organización a las comunidades y familias focalizadas para la producción de alimentos de autoconsumo, su almacenamiento y apoyar a la agricultura de patio y prácticas de hogar saludable fomentadas a nivel familiar.

Este subprograma está conformado por las siguientes actividades:

- Dirección y Coordinación
 - Dotación de Alimentos a Familias por Trabajos Comunitarios, Damnificados por Eventos Climáticos y Desastres Naturales y Personas Vulnerables a Riesgos.
 - Apoyo a la Producción Comunitaria de Alimentos
 - Asistencia Técnica para el Almacenamiento de Granos Básicos
 - Apoyo al Mejoramiento del Hogar Rural
- Subprograma 02: Asistencia para el Mejoramiento de los Ingresos Familiares:
Este subprograma promueve el mejoramiento de los ingresos familiares, para su ciclo anual de producción, mediante la innovación, tecnificación de la producción a partir de prácticas y dotación de bienes agropecuarios e insumos, así como crear capacidades a los agricultores del área rural y de sus organizaciones, reforzándolas para generar ingresos y que tengan acceso a la salud, educación y servicios básicos y a las inversiones productivas.

El subprograma lo integran las actividades:

- Dirección y Coordinación
- Agricultura Familiar para el Fortalecimiento de la Economía Campesina
- Apoyo en la Implementación de Proyectos y Encadenamientos productivos
- Apoyo al Desarrollo de la Agricultura Alternativa



- Subprograma 03: Apoyo a Agricultores Familiares en la Prevención de la Desnutrición Crónica:

Dicho Subprograma se vincula a la Estrategia Nacional para la Prevención de la Desnutrición Crónica, con acciones productivas que coadyuvan al apoyo de las familias con niños menores de dos años de edad, en los municipios de los departamentos priorizados. El mismo está constituido por las actividades siguientes:

- Dirección y Coordinación
- Apoyo al Incremento en la Disponibilidad y Consumo de Alimentos para la Prevención de la Desnutrición Crónica
- Apoyo al Incremento de Ingresos en el Hogar para la Prevención de la Desnutrición Crónica

Programa 12 Desarrollo Sostenible de los Recursos Naturales: está orientado a promover el uso adecuado de los recursos naturales renovables, a través de acciones que eviten la degradación de la tierra, la salinización, el exceso de extracción de agua y la reducción de la diversidad genética agropecuaria. Sus actividades son:

- Dirección y Coordinación
- Apoyo a la Conservación de los Recursos Naturales para el Mejoramiento de la Producción Agropecuaria
- Servicios de Control de Áreas de Reservas Territoriales del Estado
- Apoyo a la Reforestación para la Protección de Fuentes de Agua y Zonas de Recarga Hídrica.

Programa 13 Apoyo a la Productividad y Competitividad Agropecuaria e Hidrobiológica:

Se orienta a promover el desarrollo económico competitivo, es decir a mejorar la productividad, competitividad del sector y generación de empleo; la prevención y control de la inocuidad de los alimentos naturales no procesados en todas sus etapas, a través de la definición de normas claras y estables y la correcta aplicación de estas, el apoyo a las cadenas agro-productivas, a través de herramientas que coadyuven a la competitividad de los productores para que puedan, de manera exitosa, hacer frente al entorno de la apertura comercial y al proceso de globalización, para ingresar con éxito al mercado interno y/o externo, obtener una participación y sostenerla o incrementarla con el tiempo, derivando a la vez la más alta rentabilidad.

El programa 13, está conformado por las actividades siguientes:

- Dirección y Coordinación
- Regulación del Patrimonio Productivo Agropecuario
- Fomento de la Pesca y la Acuicultura
- Apoyo para la Producción Agropecuaria Comercial Competitiva
- Reactivación y Modernización de la Actividad Agropecuaria (FONAGRO)
- Fortalecimiento de la Administración del Agua para la Producción Sostenible
- Servicios de Formación y Capacitación Agrícola y Forestal



MINISTERIO DE AGRICULTURA, GANADERÍA Y ALIMENTACIÓN

- Apoyo Financiero para Productores del Sector Cafetalero
- Asistencia Técnica a Productores en la Gestión de Garantía y Seguro Agropecuario.

Programa 14 Apoyo a la Protección y Bienestar Animal: Este Programa se creó con base en el Decreto 5-2017 del Congreso de la República de Guatemala, Ley de Protección y Bienestar Animal. Tiene por objeto regular la protección y bienestar de los animales de compañía y trabajo.

- Dirección y Coordinación
- Regulación y Protección de Animales

Programa 94 Atención por Desastres Naturales y Calamidades Públicas: El programa se orienta al desarrollo de acciones para la atención de la emergencia a través del Decreto Gubernativo Número 5-2020, Estado de Calamidad Pública en todo el territorio nacional como consecuencia del pronunciamiento de la Organización Mundial de la Salud, sobre la epidemia de coronavirus COVID-19, como emergencia de salud pública de importancia internacional y del Plan para la Prevención, Contención y Respuesta a casos de coronavirus (COVID-19). Dicho programa cuenta con el subprograma y actividad siguientes:

- Subprograma 09: Estado de Calamidad Pública por Emergencia COVID-19 (DG 5-2020)
 - Intervenciones Realizadas para la Atención de la Emergencia COVID-19

Programa 99 Partidas no asignables a programas: Está conformado por las actividades siguientes:

- **Aportes a entidades descentralizadas y autónomas”:** A través de la misma se asignan recursos presupuestarios y financieros al Instituto Nacional de Bosques - INAB-, para gastos de funcionamiento; Instituto de Ciencia y Tecnología Agrícolas -ICTA-, para gastos de funcionamiento; Escuela Nacional Central de Agricultura -ENCA-, para gastos de funcionamiento e inversión; Instituto Nacional de Comercialización Agrícola -INDECA-, que incluye aportes para su funcionamiento e internación de donaciones con asistencia del Programa Mundial de Alimentos-PMA- y; el Fondo de Tierras -FONTIERRAS-, para gastos de funcionamiento e inversión. En el caso de FONTIERRAS, la inversión va dirigida a la adquisición de terrenos para otorgarlos a productores agrícolas que carecen de los mismos.
- **Aportes a Asociaciones, Instituciones, Organismos Nacionales, Regionales e Internacionales** incluye aportes y cuotas a varias entidades: Fondo de Pensionados del INTA –FOPINTA-; Fundación Defensores de la Naturaleza; Fondo Internacional de Desarrollo Agrícola -FIDA-, se le traslada como cuota de pertenencia-; Programa Mosca del Mediterráneo -MOSCAMED- aporte para gastos de funcionamiento-; Protección de Bosques Tropicales y Manejo de Cuencas –Plan Trifinio-, que en Guatemala ejecuta programas de desarrollo integral en el área oriental del país

colindantes con El Salvador y Honduras; Asociación de Desarrollo Integral de Nororiente -ADIN-, específicamente para los gastos de funcionamiento de la Escuela de Agricultura de Nororiente -EANOR-, que se ubica en La Fragua, Zacapa – formación de peritos agrónomos y de otras especialidades forestales y pecuarias a nivel medio-; Organización de las Naciones Unidas para la Agricultura y la Alimentación –FAO-, cuota de pertenencia; Programa Mundial de Alimentos; Organización Mundial de Salud Animal -OIE-, cuota de pertenencia; Consejo Agropecuario Centro Americano –CAC-, cuota de pertenencia; Instituto Interamericano de Cooperación Agrícola –IICA-, cuota de pertenencia; Centro Agronómico Tropical de Investigación y Enseñanza -CATIE-, cuota de pertenencia y; Asociación Guatemalteca de Historia Natural -Zoológico La Aurora-, que utiliza el mismo para cubrir gastos de funcionamiento.

El traslado de recursos a las entidades indicadas se ampara en la Constitución Política de la República de Guatemala; decretos del Congreso de la República de Guatemala; Acuerdos Gubernativos y en convenios suscritos con el Ministerio de Agricultura, Ganadería y Alimentación.

III. Ejecución Financiera de los Recursos por Rubro de Ingreso:

La ejecución presupuestaria de los ingresos propios –Fuentes de financiamiento 31 y 32-, se observa en la Tabla siguiente:

Tabla 7
Ejecución de los recursos propios por rubro de ingreso y disminución saldos de caja y bancos de ingresos propios
Tercer cuatrimestre de 2021
(Montos en quetzales)

INGRESOS PROPIOS ENERO-DICIEMBRE 2021									
FFI	Rubro		Grupo	Descripción del Recurso	Aprobado	Modificado	Vigente	Devengado	% de Ejecución
	Clase	Sección							
31	11	2	90	TASAS Y LICENCIAS VARIAS	1,353,000.00	0.00	1,353,000.00	2,591,488.98	191.54
31	11	6	90	OTRAS MULTAS	93,000.00	0.00	93,000.00	180,453.40	194.04
31	13	1	30	PUBLICACIONES, IMPRESOS OFICIALES Y TEXTOS	764,000.00	0.00	764,000.00	1,686,074.21	220.69
31	13	2	40	SERVICIOS AGROPECUARIOS	36,202,000.00	0.00	36,202,000.00	48,202,665.09	133.15
31	13	2	90	OTROS SERVICIOS	52,000.00	0.00	52,000.00	577,180.00	1,109.96
31	15	3	10	ARRENDAMIENTO DE TIERRAS Y TERRENOS	13,061,000.00	0.00	13,061,000.00	12,980,741.09	99.39
32	23	1	10	DISMINUCIÓN DE CAJA Y BANCOS	32,928,000.00	0.00	32,928,000.00	0.00	0.00
Total					Q.84,453,000.00	Q.0.00	Q.84,453,000.00	Q.66,218,602.77	78.41%

Fuente de Información: Sistema de Contabilidad Integrado -SICOIN- 2021

Nota: FFI= Fuente de financiamiento: 31= Ingresos propio; 32= Disminución de caja y bancos de ingresos propios

La percepción de ingresos propios proviene de la venta de bienes, servicios y multas; entre los que están: Autorización de licencias de exportación e importación de productos agrícolas y

pecuarios; análisis de laboratorio (Normas y Regulaciones y la Dirección de Pesca y Acuicultura); venta de mapas y textos (Instituto Geográfico Nacional/Mapas y OCRET/Venta de formularios); cobro por uso de terrenos en áreas territoriales del Estado (OCRET); venta de aves de corral, vegetales, frutas, productos lácteos, cárnicos etc. (Escuelas de Formación Agrícolas, EFA's); multas por maltrato de animales y supervisión (Unidad de Bienestar Animal), etc.

Resultados económicos y financieros:

En anexo adjunto se incluye el reporte del SICOIN “Resultados Económicos y Financieros” por Unidad Ejecutora.

IV. Análisis y Justificaciones de las Principales Variaciones.

a) Variaciones financieras:

Se toman como variaciones los incrementos y disminuciones operados al presupuesto asignado. Estas operaciones se fundamentan en la Ley Orgánica del Presupuesto, Decreto 101-97 del Congreso de la República de Guatemala y sus reformas, su Reglamento contenido en el Acuerdo Gubernativo 540-2013, otras normativas pertinentes y los resultados, metas y objetivos contenidos en el Plan Operativo Anual de este Ministerio, Plan Operativo a Mediano Plazo y el Plan Estratégico Institucional.

Como es de conocimiento general, el presupuesto general de ingresos y egresos inicial para el ejercicio 2021, es el mismo que el del año 2020, por la razón que el Proyecto de Presupuesto no fue aprobado por el Congreso de la República de Guatemala -Artículo 171, inciso b) de la Constitución Política de la República-.

Los cambios en presupuesto se gestionan mediante modificaciones de carácter interno (Cuando son aprobadas por la Autoridad Superior de este Ministerio), y externas (cuando son aprobadas por el Ministerio de Finanzas Públicas o el Congreso de la República).

En la tabla siguiente se observan las variaciones financieras en el presupuesto de ingresos y egresos de este Ministerio de Agricultura, al primer cuatrimestre del año 2021, con nivel de programa y subprograma:

Tabla 8
Variaciones Financieras
Por programa y subprograma
Tercer Cuatrimestre de 2021
(Cantidades en quetzales)

PROGRAMA/SUBPROGRAMA	ASIGNADO	MODIFICADO	VIGENTE	DEVENGADO	% EJEC
01: ACTIVIDADES CENTRALES					
SIN SUBPROGRAMA	141,111,400.00	29,583,096.00	170,694,496.00	160,635,244.42	94.11
Sub-total	141,111,400.00	29,583,096.00	170,694,496.00	160,635,244.42	94.11
11: APOYO A LA AGRICULTURA FAMILIAR					
APOYO PARA EL CONSUMO ADECUADO DE ALIMENTOS	224,107,237.00	-36,825,934.00	187,281,303.00	180,700,639.48	96.49
ASISTENCIA PARA EL MEJORAMIENTO DE LOS INGRESOS FAMILIARES	341,271,081.00	-67,036,450.00	274,234,631.00	252,790,262.47	92.18
APOYO A AGRICULTORES FAMILIARES EN LA PREVENCIÓN DE LA DESNUTRICIÓN CRÓNICA	36,338,915.00	-36,338,915.00	0.00	0.00	0.00
Sub-total	601,717,233.00	-140,201,299.00	461,515,934.00	433,490,901.95	93.93
12 DESARROLLO SOSTENIBLE DE LOS RECURSOS NATURALES					
SIN SUBPROGRAMA	52,462,913.00	-12,380,622.00	40,082,291.00	37,615,797.62	93.85
Sub-total	52,462,913.00	-12,380,622.00	40,082,291.00	37,615,797.62	93.85
13: APOYO A LA PRODUCTIVIDAD Y COMPETITIVIDAD AGROPECUARIA E HIDROBIOLÓGICA					
SIN SUBPROGRAMA	323,058,401.00	-135,977,734.00	187,080,667.00	161,794,072.73	86.48
	323,058,401.00	-135,977,734.00	187,080,667.00	161,794,072.73	86.48
14 APOYO A LA PROTECCIÓN Y BIENESTAR ANIMAL					
SIN SUBPROGRAMA	3,000,000.00	3,878,929.00	6,878,929.00	6,561,548.05	95.39
	3,000,000.00	3,878,929.00	6,878,929.00	6,561,548.05	95.39
94: ATENCIÓN POR DESASTRES NATURALES Y CALAMIDADES PÚBLICAS					
ESTADO DE CALAMIDAD PÚBLICA POR EMERGENCIA COVID-19 (DG 5-2020)	400,000,000.00	-286,664,877.00	113,335,123.00	113,335,107.79	100
Sub-total	400,000,000.00	-286,664,877.00	113,335,123.00	113,335,107.79	100
99: PARTIDAS NO ASIGNABLES A PROGRAMAS					
SIN SUBPROGRAMA	244,057,053.00	-5,105,000.00	238,952,053.00	210,496,984.95	88.09
Sub-total	244,057,053.00	-5,105,000.00	238,952,053.00	210,496,984.95	88.09
Total	1,765,407,000.00	-546,867,507.00	1,218,539,493.00	1,123,929,657.51	92.24

Fuente de Información: Sistema de Contabilidad Integrado -SICOIN- 2021

Ejecución por grupo de gasto:

La ejecución por grupo de gasto se observa en el siguiente cuadro; los reportes por grupo de gasto y por renglón de gasto se pueden ver en Anexo adjunto.

Tabla 9
Ejecución por Grupo de Gasto
Tercer cuatrimestre de 2021
(Montos en quetzales)

GRUPO DE GASTO		ASIGNADO	MODIFICADO	VIGENTE	DEVENGADO	% EJEC
000	SERVICIOS PERSONALES	412,645,263.00	105,838,661.00	518,483,924.00	485,637,324.85	93.66
100	SERVICIOS NO PERSONALES	220,510,032.00	-152,394,548.00	68,115,484.00	60,656,663.20	89.05
200	MATERIALES Y SUMINISTROS	654,303,549.00	-424,270,951.00	230,032,598.00	223,182,524.28	97.02
300	PROPIEDAD, PLANTA, EQUIPO E INTANGIBLES	3,276,450.00	32,673,975.00	35,950,425.00	20,360,775.37	56.64
400	TRANSFERENCIAS CORRIENTES	304,506,683.00	-28,409,251.00	276,097,432.00	244,353,149.96	88.50
500	TRANSFERENCIAS DE CAPITAL	30,644,800.00	12,768,607.00	43,413,407.00	43,413,405.80	100
600	ACTIVOS FINANCIEROS	50,365,000.00	-39,783,746.00	10,581,254.00	10,481,456.40	99.06
800	OTROS GASTOS	0.00	17,550.00	17,550.00	17,549.08	99.99
900	ASIGNACIONES GLOBALES	89,155,223.00	-53,307,804.00	35,847,419.00	35,826,808.57	99.94
TOTAL		Q.1,765,407,000.00	Q.-546,867,507.00	Q.1,218,539,493.00	Q.1,123,929,657.51	92.24

Fuente de Información: Sistema de Contabilidad Integrado -SICOIN- 2021

- b) Variación en metas físicas (Da respuesta al contenido del Acuerdo Gubernativo 540-2013, Reglamento de la Ley Orgánica del Presupuesto, Artículo 20, literal f):

Dentro del proceso de planificación se considera a la fase de seguimiento y monitoreo como pasos importantes, por cuanto que, a partir de éstos, se detectan variaciones que permiten a las autoridades superiores tomar las decisiones oportunas de forma dinámica para lograr los objetivos y cumplir con los compromisos asumidos por la institución.

La evaluación es otro componente inherente a la planificación, por cuanto en ella se manifiesta el nivel de cumplimiento de la programación física (metas), la relación entre los recursos presupuestarios asignados y ejecutados con las metas.

La variación en algunas de las metas físicas, inicialmente se han ajustado de conformidad con el presupuesto aprobado por el Congreso de la República, así como por modificaciones presupuestarias que se realizan en el transcurso del año.

En el tercer cuatrimestre del año 2021, se generó ejecución física de 18 productos, 45 subproductos y 4 proyectos de construcción, ampliación, mejoramiento y reposición de infraestructura de riego.

- c) Informe de recursos comprometidos de los proyectos en ejercicio fiscal vigente y en futuros ejercicios fiscales con relación al Acuerdo Gubernativo 540-2013, Artículo 20, literal g):

En el transcurso del del ejercicio 2021, se gestionó para su aprobación por parte del Ministerio de Finanzas Públicas una modificación presupuestaria por la cantidad Q.34,869,681.00 cuyo objetivo fue proporcionar del recurso presupuestario a los sistemas de riego que tienen como fin contribuir a la seguridad alimentaria y nutricional de las comunidades rurales, cuya ejecución está a cargo de la Dirección de Infraestructura Productiva -DIPRODU- del Viceministerio de Desarrollo Económico Rural (VIDER).

Tabla 10
Ministerio de Agricultura, Ganadería y Alimentación
Inversión Física
Proyectos
Enero-Diciembre de 2021

No.	OBRA	SNIP	METAS FÍSICAS			PRESUPUESTO			OBSERVACIONES
			VIGENTE	EJEC.	%	VIGENTE	EJEC.	%	
	PROGRAMA: 13 APOYO A LA PRODUCTIVIDAD Y COMPETITIVIDAD AGROPECUARIA E HIDROBIOLÓGICA								
	PROYECTO: 001 INFRAESTRUCTURA DE RIEGO					Q.20,271,575.00	Q.11,218,395.34	55.34	
	OBRA:001: CONSTRUCCIÓN, AMPLIACIÓN, MEJORAMIENTO Y REPOSICIÓN DE INFRAESTRUCTURA DE RIEGO								
1	MEJORAMIENTO SISTEMA DE RIEGO UNIDAD DE RIEGO LA PALMA MUNICIPIO DE RIO HONDO DEPARTAMENTO DE ZACAPA	192823	13,123	4,619.00	35.20	4,223,443.00	2,529,165.33	59.88	ADJUDICADO
2	MEJORAMIENTO SISTEMA DE RIEGO UNIDAD DE RIEGO TZUNUNUL ALDEA TZUNUNUL MUNICIPIO DE SACAPULAS DEPARTAMENTO DE QUICHE	193560	4,014	1,990.00	49.58	5,200,000.00	3,116,671.24	59.94	ADJUDICADO
3	MEJORAMIENTO SISTEMA DE RIEGO UNIDAD DE RIEGO OAJACA MUNICIPIO DE GUALAN DEPARTAMENTO DE ZACAPA	193645	4,721	2,249.00	47.64	4,284,901.00	2,874,782.57	67.09	ADJUDICADO

No.	OBRA	SNIP	METAS FÍSICAS			PRESUPUESTO			OBSERVACIONES
			VIGENTE	EJEC.	%	VIGENTE	EJEC.	%	
4	MEJORAMIENTO SISTEMA DE RIEGO UNIDAD DE RIEGO LLANO DE PIEDRAS ALDEA LLANO DE PIEDRAS MUNICIPIO DE SAN JORGE DEPARTAMENTO DE ZACAPA	203283	1,312	1,071.00	81.63	2,742,245.00	2,697,776.20	98.38	ADJUDICADO
5	MEJORAMIENTO SISTEMA DE RIEGO UNIDAD DE RIEGO RIO BLANCO ALDEA RIO BLANCO MUNICIPIO DE SACAPULAS DEPARTAMENTO DE QUICHE	203881	4,401	0	0.00	2,720,986.00	0.00	0.00	ADJUDICADO
6	MEJORAMIENTO SISTEMA DE RIEGO UNIDAD RIEGO LA BLANCA MUNICIPIO DE COATEPEQUE QUETZALTENANGO MUNICIPIO LA BLANCA SAN MARCOS LA BLANCA SAN MARCOS	262256	11,142.00	0	0.00	14,598,106.00	0.00	0.00	LA OBRA NO FUE ADJUDICADA POR LO QUE SE CEDIÓ EL ESPACIO PRESUPUESTARIO A FINANZAS PÚBLICAS.
	PROYECTO: 002 INFRAESTRUCTURA DE CENTROS DE ACOPIO, TRANSFORMACIÓN Y COMERCIALIZACIÓN AGROPECUARIA								
	OBRA:001: CONSTRUCCIÓN, AMPLIACIÓN, MEJORAMIENTO Y REPOSICIÓN DE INFRAESTRUCTURA DE CENTROS DE ACOPIO, TRANSFORMACIÓN Y DISTRIBUCIÓN DE PRODUCTOS AGROPECUARIOS								
7	CONSTRUCCIÓN CENTRO DE ACOPIO TRANSFORMACIÓN Y DISTRIBUCIÓN DE HORTALIZAS ALDEA EL OVEJERO EL PROGRESO JUTIAPA	265047	34,188	0.00	0.00	1,100,000.00	0.00	0.00	ADJUDICADO
TOTAL						Q.20,271,575.00	Q.11,218,395.34	55.34	

Fuente: SICOIN e información proporcionada por el Viceministerio de Desarrollo Económico Rural -VIDER-
 Nota: En el Total no se contempló el monto de Q.14,598,106.00 correspondiente al SNIP 262256

Medidas de transparencia y calidad del gasto implementadas.

- Se envían a otras entidades públicas y privadas; además se publican en la página Web de este Ministerio varios informes, con base en la normativa vigente, entre las que se encuentra: El Decreto 101-97 del Congreso de la República de Guatemala, Ley Orgánica del Presupuesto, Acuerdo Gubernativo 540-2013, Reglamento de la Ley Orgánica del Presupuesto; Decreto 25-2018 del Congreso de la República de Guatemala, que aprobó el Presupuesto de Ingresos y Egresos del Estado para el Ejercicio Fiscal del año 2019 (vigente para el año 2021); Acuerdo Gubernativo 28-2020, por el cual se crea la Comisión Presidencial contra la Corrupción y Acuerdo Gubernativo 50-2021, Medidas y Lineamientos de Control que Mejoren el Gasto Público y Transparencia del Presupuesto para el Ejercicio del Año 2021 y; el Decreto 57-2008 del Congreso de la República de Guatemala, Ley de Acceso a la Información Pública, fundamentalmente.

En el tercer cuatrimestre del año 2021, se generó ejecución física de 18 productos, 45 subproductos y 4 proyectos de construcción, ampliación, mejoramiento y reposición de infraestructura de riego.

- c) Informe de recursos comprometidos de los proyectos en ejercicio fiscal vigente y en futuros ejercicios fiscales con relación al Acuerdo Gubernativo 540-2013, Artículo 20, literal g):

En el transcurso del del ejercicio 2021, se gestionó para su aprobación por parte del Ministerio de Finanzas Públicas una modificación presupuestaria por la cantidad Q.34,869,681.00 cuyo objetivo fue proporcionar del recurso presupuestario a los sistemas de riego que tienen como fin contribuir a la seguridad alimentaria y nutricional de las comunidades rurales, cuya ejecución está a cargo de la Dirección de Infraestructura Productiva -DIPRODU- del Viceministerio de Desarrollo Económico Rural (VIDER).

Tabla 10
Ministerio de Agricultura, Ganadería y Alimentación
Inversión Física
Proyectos
Enero-Diciembre de 2021

No.	OBRA	SNIP	METAS FÍSICAS			PRESUPUESTO			OBSERVACIONES
			VIGENTE	EJEC.	%	VIGENTE	EJEC.	%	
	PROGRAMA: 13 APOYO A LA PRODUCTIVIDAD Y COMPETITIVIDAD AGROPECUARIA E HIDROBIOLÓGICA								
	PROYECTO: 001 INFRAESTRUCTURA DE RIEGO					Q.20,271,575.00	Q.11,218,395.34	55.34	
	OBRA:001: CONSTRUCCIÓN, AMPLIACIÓN, MEJORAMIENTO Y REPOSICIÓN DE INFRAESTRUCTURA DE RIEGO								
1	MEJORAMIENTO SISTEMA DE RIEGO UNIDAD DE RIEGO LA PALMA MUNICIPIO DE RIO HONDO DEPARTAMENTO DE ZACAPA	192823	13,123	4,619.00	35.20	4,223,443.00	2,529,165.33	59.88	ADJUDICADO
2	MEJORAMIENTO SISTEMA DE RIEGO UNIDAD DE RIEGO TZUNUNUL ALDEA TZUNUNUL MUNICIPIO DE SACAPULAS DEPARTAMENTO DE QUICHE	193560	4,014	1,990.00	49.58	5,200,000.00	3,116,671.24	59.94	ADJUDICADO
3	MEJORAMIENTO SISTEMA DE RIEGO UNIDAD DE RIEGO OAJACA MUNICIPIO DE GUALAN DEPARTAMENTO DE ZACAPA	193645	4,721	2,249.00	47.64	4,284,901.00	2,874,782.57	67.09	ADJUDICADO

No.	OBRA	SNIP	METAS FÍSICAS			PRESUPUESTO			OBSERVACIONES
			VIGENTE	EJEC.	%	VIGENTE	EJEC.	%	
4	MEJORAMIENTO SISTEMA DE RIEGO UNIDAD DE RIEGO LLANO DE PIEDRAS ALDEA LLANO DE PIEDRAS MUNICIPIO DE SAN JORGE DEPARTAMENTO DE ZACAPA	203283	1,312	1,071.00	81.63	2,742,245.00	2,697,776.20	98.38	ADJUDICADO
5	MEJORAMIENTO SISTEMA DE RIEGO UNIDAD DE RIEGO RIO BLANCO ALDEA RIO BLANCO MUNICIPIO DE SACAPULAS DEPARTAMENTO DE QUICHE	203881	4,401	0	0.00	2,720,986.00	0.00	0.00	ADJUDICADO
6	MEJORAMIENTO SISTEMA DE RIEGO UNIDAD RIEGO LA BLANCA MUNICIPIO DE COATEPEQUE QUETZALTENANGO MUNICIPIO LA BLANCA SAN MARCOS LA BLANCA SAN MARCOS	262256	11,142.00	0	0.00	14,598,106.00	0.00	0.00	LA OBRA NO FUE ADJUDICADA POR LO QUE SE CEDIÓ EL ESPACIO PRESUPUESTARIO A FINANZAS PÚBLICAS.
	PROYECTO: 002 INFRAESTRUCTURA DE CENTROS DE ACOPIO, TRANSFORMACIÓN Y COMERCIALIZACIÓN AGROPECUARIA								
	OBRA:001: CONSTRUCCIÓN, AMPLIACIÓN, MEJORAMIENTO Y REPOSICIÓN DE INFRAESTRUCTURA DE CENTROS DE ACOPIO, TRANSFORMACIÓN Y DISTRIBUCIÓN DE PRODUCTOS AGROPECUARIOS								
7	CONSTRUCCIÓN CENTRO DE ACOPIO TRANSFORMACIÓN Y DISTRIBUCIÓN DE HORTALIZAS ALDEA EL OVEJERO EL PROGRESO JUTIAPA	265047	34,188	0.00	0.00	1,100,000.00	0.00	0.00	ADJUDICADO
TOTAL						Q.20,271,575.00	Q.11,218,395.34	55.34	

Fuente: SICOIN e información proporcionada por el Viceministerio de Desarrollo Económico Rural -VIDER-
Nota: En el Total no se contempló el monto de Q.14,598,106.00 correspondiente al SNIP 262256

Medidas de transparencia y calidad del gasto implementadas.

- Se envían a otras entidades públicas y privadas; además se publican en la página Web de este Ministerio varios informes, con base en la normativa vigente, entre las que se encuentra: El Decreto 101-97 del Congreso de la República de Guatemala, Ley Orgánica del Presupuesto, Acuerdo Gubernativo 540-2013, Reglamento de la Ley Orgánica del Presupuesto; Decreto 25-2018 del Congreso de la República de Guatemala, que aprobó el Presupuesto de Ingresos y Egresos del Estado para el Ejercicio Fiscal del año 2019 (vigente para el año 2021); Acuerdo Gubernativo 28-2020, por el cual se crea la Comisión Presidencial contra la Corrupción y Acuerdo Gubernativo 50-2021, Medidas y Lineamientos de Control que Mejoren el Gasto Público y Transparencia del Presupuesto para el Ejercicio del Año 2021 y; el Decreto


57-2008 del Congreso de la República de Guatemala, Ley de Acceso a la Información Pública, fundamentalmente.

- Con base al Decreto 57-2008 del Congreso de la República de Guatemala, Ley de Acceso a la Información Pública, se atienden diversas solicitudes de información de estudiantes, profesionales, organizaciones, universidades etc., a través de la Unidad de Información Pública –UIP-, de la Oficina de Comunicación Social.

Para el efecto se puede consultar la página <http://web.maga.gob.gt/>, Información Pública.



ANEXO





UDAF CENTRAL	
-MAGA-	
Planeamiento	6
Contabilidad	<input type="checkbox"/>
Presupuesto	<input checked="" type="checkbox"/>
Tesorería	<input type="checkbox"/>
Unidad de Apoyo	<input type="checkbox"/>

Guatemala, 06 de enero de 2022
Oficio Ref. OI-0014-2021/SYE/PAOB/bf

Para completar el informe respectivo

Licenciado

Erasto René López Urizar

Administrador Financiero

Ministerio de Agricultura, Ganadería y Alimentación -MAGA-

Estimado Licenciado López:

De manera atenta me dirijo a usted, deseándole éxito en sus actividades diarias. El propósito del presente es trasladar para su consideración la información correspondiente a Planeamiento, a fin de complementar el **Informe de Rendición de Cuentas del III Cuatrimestre del año 2021**; conforme lo establece el Artículo 4 de la Ley Orgánica del Presupuesto, Decreto 101-97 del Congreso de la República de Guatemala y el Artículo 20 de su Reglamento, Acuerdo Gubernativo 540-2013.

En este sentido, adjunto información en disco compacto para los efectos correspondientes.

Sin otro particular, es grato suscribirme,

Cordialmente,



Inga. *Paola Antonia Ochoa Bautista*
Encargada de Planeamiento
Ministerio de Agricultura, Ganadería y Alimentación

MINISTERIO DE AGRICULTURA GANADERIA Y ALIMENTACION
PLANEAMIENTO

Folios: ___ inclusive
c.c. Archivo
Adjunto: Disco Compacto

EJECUCIÓN DE INGRESOS PROPIOS



Sistema de Contabilidad Integrada Gubernamental
 Informes de Gestion y Rendicion de Cuentas - IGRC04
 Ejecución Financiera de los Recursos por Rubro de Ingreso
 Expresado en Quetzales
 Entidad Institucional Igual a 11130012
 DEL MES DE ENERO AL MES DE DICIEMBRE

PAGINA : 1 DE 1
 FECHA : 5/01/2022
 HORA : 14:34.17
 REPORTE: R00820856.rpt


EJERCICIO: 2021

Corte: ENTIDAD

Rubro					Aprobado	Modificado	Vigente	Devengado	% de Ejecución
Fuente	Clase	Sección	Grupo	Descripción del Recurso					
11130012-000-00	MINISTERIO DE AGRICULTURA, GANADERÍA Y ALIMENTACIÓN								
31	11	2	90	TASAS Y LICENCIAS VARIAS	1,353,000.00	0.00	1,353,000.00	2,591,488.98	191.54
TOTAL SECCIÓN: 11200 TASAS					1,353,000.00	0.00	1,353,000.00	2,591,488.98	191.54
31	11	6	90	OTRAS MULTAS	93,000.00	0.00	93,000.00	180,453.40	194.04
TOTAL SECCIÓN: 11600 MULTAS					93,000.00	0.00	93,000.00	180,453.40	194.04
TOTAL CLASE: 11000 INGRESOS NO TRIBUTARIOS					1,446,000.00	0.00	1,446,000.00	2,771,942.38	191.70
31	13	1	30	PUBLICACIONES, IMPRESOS OFICIALES Y TEXTOS	764,000.00	0.00	764,000.00	1,686,074.21	220.69
TOTAL SECCIÓN: 13100 VENTA DE BIENES					764,000.00	0.00	764,000.00	1,686,074.21	220.69
31	13	2	40	SERVICIOS AGROPECUARIOS	36,202,000.00	0.00	36,202,000.00	48,202,665.09	133.15
31	13	2	90	OTROS SERVICIOS	52,000.00	0.00	52,000.00	577,180.00	1,109.96
TOTAL SECCIÓN: 13200 VENTA DE SERVICIOS					36,254,000.00	0.00	36,254,000.00	48,779,845.09	134.55
TOTAL CLASE: 13000 VTA. DE BIENES Y SERV. DE LA ADM. PÚBLICA					37,018,000.00	0.00	37,018,000.00	50,465,919.30	136.33
31	15	3	10	ARRENDAMIENTO DE TIERRAS Y TERRENOS	13,061,000.00	0.00	13,061,000.00	12,980,741.09	99.39
TOTAL SECCIÓN: 15300 ARRENDAMIENTO DE TIERRAS Y TERRENOS					13,061,000.00	0.00	13,061,000.00	12,980,741.09	99.39
TOTAL CLASE: 15000 RENTAS DE LA PROPIEDAD					13,061,000.00	0.00	13,061,000.00	12,980,741.09	99.39
TOTAL FUENTE: 31 INGRESOS PROPIOS					51,525,000.00	0.00	51,525,000.00	66,218,602.77	128.52
32	23	1	10	DISMINUCIÓN DE CAJA Y BANCOS	32,928,000.00	0.00	32,928,000.00	0.00	0.00
TOTAL SECCIÓN: 23100 DISMINUCIÓN DE DISPONIBILIDADES					32,928,000.00	0.00	32,928,000.00	0.00	0.00
TOTAL CLASE: 23000 DISMINUCIÓN DE OTROS ACTIVOS FINANCIEROS					32,928,000.00	0.00	32,928,000.00	0.00	0.00
TOTAL FUENTE: 32 DISMINUCIÓN DE CAJA Y BANCOS DE INGRESOS PROPIOS					32,928,000.00	0.00	32,928,000.00	0.00	0.00
TOTAL ENTIDAD/UNIDAD EJECUTORA : 11130012-000-00 MINISTERIO DE AGRICULTURA, GANADERÍA Y ALIMENTACIÓN					84,453,000.00	0.00	84,453,000.00	66,218,602.77	78.41


 Firmado y Sello
 Funcionario Responsable de la
 Unidad de Administración Financiera
Francisco López Urizar
 Administrador Financiero
 Ministerio de Agricultura, Ganadería y Alimentación

RESULTADOS ECONÓMICOS Y FINANCIEROS



**Sistema de Contabilidad Integrada Gubernamental
Informes de Gestion y Rendicion de Cuentas - IGRC05**

**Resultados Economicos y Financieros
DEL MES DE ENERO AL MES DE DICIEMBRE**

PAGINA : 1 DE 17
FECHA : 6/01/2022
HORA : 15:03.09
REPORTE: R00820875.rpt

Expresado en Quetzales

EJERCICIO: 2021

ENTIDAD: 1113-0012-201 ADMINISTRACIÓN FINANCIERA

DESCRIPCION	APROBADO	VIGENTE	DEVENGADO	PORCENTAJE DE EJECUCION
1. RECURSOS	1,464,000.00	1,464,000.00	326,708.14	22.32
1.1. Ingresos Corrientes	132,000.00	132,000.00	326,708.14	247.51
1.1.3. Ingresos No Tributarios	0.00	0.00	94,882.64	0.00
1.1.3.5. Otros No Tributarios	0.00	0.00	94,882.64	0.00
1.1.4. VENTA DE BIENES Y SERVICIOS DE LA ADMINISTRACIÓN PÚBLICA	132,000.00	132,000.00	231,825.50	175.63
1.1.4.1. Venta de bienes monopolios fiscales y textos	8,000.00	8,000.00	0.00	0.00
1.1.4.2. Sobre diversos servicios	123,000.00	123,000.00	44,725.50	36.36
1.1.4.9. Sobre otros servicios	1,000.00	1,000.00	187,100.00	18,710.00
1.3. Fuentes Financieras	1,332,000.00	1,332,000.00	0.00	0.00
1.3.1. DISMINUCIÓN DE LA INVERSIÓN FINANCIERA	1,332,000.00	1,332,000.00	0.00	0.00
1.3.1.5. DISMINUCIÓN DE OTROS ACTIVOS FINANCIEROS	1,332,000.00	1,332,000.00	0.00	0.00
1.3.1.5.1. DISMINUCIÓN DE DISPONIBILIDADES	1,332,000.00	1,332,000.00	0.00	0.00
1.3.1.5.1.1. DISMINUCIÓN DE DISPONIBILIDADES	1,332,000.00	1,332,000.00	0.00	0.00
2. GASTOS	792,037,382.00	442,465,065.00	397,478,297.56	89.83
2.1. Gastos Corrientes	749,115,332.00	422,194,470.00	377,680,794.56	89.46
2.1.1. Gastos de Consumo	502,503,079.00	221,867,707.00	205,877,634.67	92.79
2.1.1.1. Remuneraciones	260,693,231.00	196,528,262.00	180,894,456.29	92.05
2.1.1.1.1. Sueldos y salarios	241,167,142.00	176,273,749.00	164,158,170.69	93.13
2.1.1.1.3. DIETAS Y GASTOS DE REPRESENTACIÓN	720,000.00	720,000.00	717,277.42	99.62
2.1.1.1.4. Otras prestaciones relacionadas con salarios	18,806,089.00	19,534,513.00	16,019,008.18	82.00
2.1.1.2. Bienes y servicios	240,625,818.00	25,322,245.00	24,966,834.72	98.60
2.1.1.2.1. Servicios no personales	174,737,246.00	18,933,567.00	18,693,402.86	98.73
2.1.1.2.2. Materiales y suministros	65,888,572.00	6,388,678.00	6,273,431.86	98.20
2.1.1.3. Impuestos Indirectos	1,184,030.00	17,200.00	16,343.66	95.02
2.1.3. Rentas de la Propiedad	300,000.00	691,003.00	591,491.61	85.60
2.1.3.3. Derechos sobre Bienes Intangibles	300,000.00	691,003.00	591,491.61	85.60
2.1.7. Transferencias Corrientes	246,312,253.00	199,635,760.00	171,211,668.28	85.76
2.1.7.1. Al Sector Privado	43,250,000.00	10,396,001.00	10,173,680.94	97.86

**Sistema de Contabilidad Integrada Gubernamental
Informes de Gestion y Rendicion de Cuentas - IGRC05**

**Resultados Economicos y Financieros
DEL MES DE ENERO AL MES DE DICIEMBRE**

PAGINA : 2 DE 17
FECHA : 6/01/2022
HORA : 15:03.09
REPORTE: R00820875.rpt

Expresado en Quetzales

EJERCICIO: 2021

ENTIDAD:	DESCRIPCION	APROBADO	VIGENTE	DEVENGADO	PORCENTAJE DE EJECUCION
1113-0012-201 ADMINISTRACIÓN FINANCIERA					
	2.1.7.1.1. Directas a personas	32,900,000.00	46,001.00	0.00	0.00
	2.1.7.1.2. A entidades sin fines de lucro	7,350,000.00	7,350,000.00	7,173,680.94	97.60
	2.1.7.1.3. A empresas privadas	3,000,000.00	3,000,000.00	3,000,000.00	100.00
	2.1.7.2. AL SECTOR PÚBLICO	188,258,680.00	180,118,680.00	154,018,680.00	85.51
	2.1.7.2.1. Al Sector Publico No Empresarial	173,258,680.00	167,118,680.00	141,018,680.00	84.38
	2.1.7.2.1.1. A la Administración Central	0.00	0.00	0.00	0.00
	2.1.7.2.1.3. A entidades descentralizadas y autónomas no financieras	173,258,680.00	167,118,680.00	141,018,680.00	84.38
	2.1.7.2.2. AL SECTOR PÚBLICO EMPRESARIAL	15,000,000.00	13,000,000.00	13,000,000.00	100.00
	2.1.7.2.2.1. A empresas públicas no financieras	15,000,000.00	13,000,000.00	13,000,000.00	100.00
	2.1.7.3. Al Sector Externo	14,803,573.00	9,121,079.00	7,019,307.34	76.96
	2.1.7.3.2. A organismos e instituciones internacionales	12,403,573.00	6,921,079.00	5,019,307.34	72.52
	2.1.7.3.3. A organismos regionales	2,400,000.00	2,200,000.00	2,000,000.00	90.91
	2.2. Gastos de Capital	42,922,050.00	20,270,595.00	19,797,503.00	97.67
	2.2.1. INVERSIÓN REAL DIRECTA	2,277,250.00	2,625,795.00	2,152,703.00	81.98
	2.2.1.1. FORMACIÓN BRUTA DE CAPITAL FIJO	2,277,250.00	2,625,795.00	2,152,703.00	81.98
	2.2.1.1.3. Maquinaria, equipo y otros bienes muebles	2,277,250.00	2,625,795.00	2,152,703.00	81.98
	2.2.2. Transferencias de Capital	30,644,800.00	17,644,800.00	17,644,800.00	100.00
	2.2.2.2. AL SECTOR PÚBLICO	30,644,800.00	17,644,800.00	17,644,800.00	100.00
	2.2.2.2.1. AL SECTOR PÚBLICO NO EMPRESARIAL	30,644,800.00	17,644,800.00	17,644,800.00	100.00
	2.2.2.2.1.3. A entidades descentralizadas y autónomas no financieras	30,644,800.00	17,644,800.00	17,644,800.00	100.00
	2.2.3. Inversion Financiera	10,000,000.00	0.00	0.00	0.00
	2.2.3.3. Concesión de Préstamos de Largo Plazo	10,000,000.00	0.00	0.00	0.00
	2.2.3.3.1. Al sector privado	10,000,000.00	0.00	0.00	0.00
Unidad Ejecutora:	201				
	Balance en Cuenta Corriente:	-748,983,332.00	-422,062,470.00	-377,354,086.42	89.41
	Balance Presupuestal:	-791,905,382.00	-442,333,065.00	-397,151,589.42	89.79

**Sistema de Contabilidad Integrada Gubernamental
Informes de Gestion y Rendicion de Cuentas - IGRC05**

**Resultados Economicos y Financieros
DEL MES DE ENERO AL MES DE DICIEMBRE**

PAGINA : 3 DE 17
FECHA : 6/01/2022
HORA : 15:03.09
REPORTE: R00820875.rpt

Expresado en Quetzales

EJERCICIO: 2021

ENTIDAD: 1113-0012-202 INSTITUTO GEOGRÁFICO NACIONAL

DESCRIPCION	APROBADO	VIGENTE	DEVENGADO	PORCENTAJE DE EJECUCION
1. RECURSOS	2,443,000.00	2,443,000.00	1,989,846.64	81.45
1.1. Ingresos Corrientes	488,000.00	488,000.00	1,989,846.64	407.76
1.1.4. VENTA DE BIENES Y SERVICIOS DE LA ADMINISTRACIÓN PÚBLICA	488,000.00	488,000.00	1,989,846.64	407.76
1.1.4.1. Venta de bienes monopolios fiscales y textos	488,000.00	488,000.00	1,989,846.64	407.76
1.3. Fuentes Financieras	1,955,000.00	1,955,000.00	0.00	0.00
1.3.1. DISMINUCIÓN DE LA INVERSIÓN FINANCIERA	1,955,000.00	1,955,000.00	0.00	0.00
1.3.1.5. DISMINUCIÓN DE OTROS ACTIVOS FINANCIEROS	1,955,000.00	1,955,000.00	0.00	0.00
1.3.1.5.1. DISMINUCIÓN DE DISPONIBILIDADES	1,955,000.00	1,955,000.00	0.00	0.00
1.3.1.5.1.1. DISMINUCIÓN DE DISPONIBILIDADES	1,955,000.00	1,955,000.00	0.00	0.00
2. GASTOS	10,956,633.00	10,774,908.00	9,930,457.89	92.16
2.1. Gastos Corrientes	10,956,633.00	10,174,668.00	9,475,550.88	93.13
2.1.1. Gastos de Consumo	9,966,633.00	10,109,029.00	9,416,257.53	93.15
2.1.1.1. Remuneraciones	8,651,633.00	8,812,908.00	8,239,983.70	93.50
2.1.1.1.1. Sueldos y salarios	8,008,867.00	8,121,560.00	7,723,007.16	95.09
2.1.1.1.4. Otras prestaciones relacionadas con salarios	642,766.00	691,348.00	516,976.54	74.78
2.1.1.2. Bienes y servicios	1,315,000.00	1,292,271.00	1,172,440.22	90.73
2.1.1.2.1. Servicios no personales	1,050,800.00	932,997.00	878,408.39	94.15
2.1.1.2.2. Materiales y suministros	264,200.00	359,274.00	294,031.83	81.84
2.1.1.3. Impuestos Indirectos	0.00	3,850.00	3,833.61	99.57
2.1.3. Rentas de la Propiedad	990,000.00	8,639.00	6,797.00	78.68
2.1.3.3. Derechos sobre Bienes Intangibles	990,000.00	8,639.00	6,797.00	78.68
2.1.7. Transferencias Corrientes	0.00	57,000.00	52,496.35	92.10
2.1.7.3. Al Sector Externo	0.00	57,000.00	52,496.35	92.10
2.1.7.3.2. A organismos e instituciones internacionales	0.00	57,000.00	52,496.35	92.10
2.2. Gastos de Capital	0.00	600,240.00	454,907.01	75.79
2.2.1. INVERSIÓN REAL DIRECTA	0.00	600,240.00	454,907.01	75.79
2.2.1.1. FORMACIÓN BRUTA DE CAPITAL FIJO	0.00	600,240.00	454,907.01	75.79
2.2.1.1.3. Maquinaria, equipo y otros bienes muebles	0.00	600,240.00	454,907.01	75.79

**Sistema de Contabilidad Integrada Gubernamental
Informes de Gestion y Rendicion de Cuentas - IGRC05**

**Resultados Economicos y Financieros
DEL MES DE ENERO AL MES DE DICIEMBRE**

Expresado en Quetzales

PAGINA : 4 DE 17
FECHA : 6/01/2022
HORA : 15:03.09
REPORTE: R00820875.rpt

EJERCICIO: 2021

ENTIDAD: 1113-0012-202 INSTITUTO GEOGRÁFICO NACIONAL

DESCRIPCION	APROBADO	VIGENTE	DEVENGADO	PORCENTAJE DE EJECUCION
Unidad Ejecutora: 202				
Balance en Cuenta Corriente:	-10,468,633.00	-9,686,668.00	-7,485,704.24	77.28
Balance Presupuestal:	-10,468,633.00	-10,286,908.00	-7,940,611.25	77.19

**Sistema de Contabilidad Integrada Gubernamental
Informes de Gestion y Rendicion de Cuentas - IGRC05**

**Resultados Economicos y Financieros
DEL MES DE ENERO AL MES DE DICIEMBRE**

PAGINA : 5 DE 17

FECHA : 6/01/2022

HORA : 15:03.09

REPORTE: R00820875.rpt

Expresado en Quetzales

EJERCICIO: 2021

ENTIDAD:	1113-0012-203 OFICINA DE CONTROL DE ÁREAS DE RESERVAS TERRITORIALES DEL ESTADO			
DESCRIPCION	APROBADO	VIGENTE	DEVENGADO	PORCENTAJE DE EJECUCION
1. RECURSOS	31,187,000.00	31,187,000.00	24,665,555.75	79.09
1.1. Ingresos Corrientes	13,380,000.00	13,380,000.00	24,665,555.75	184.35
1.1.4. VENTA DE BIENES Y SERVICIOS DE LA ADMINISTRACIÓN PÚBLICA	319,000.00	319,000.00	1,123,669.99	352.25
1.1.4.1. Venta de bienes monopolios fiscales y textos	268,000.00	268,000.00	86,984.99	32.46
1.1.4.9. Sobre otros servicios	51,000.00	51,000.00	1,036,685.00	2,032.72
1.1.6. Renta de la Propiedad	13,061,000.00	13,061,000.00	23,541,885.76	180.25
1.1.6.3. Arrendamiento de Tierras y Terrenos	13,061,000.00	13,061,000.00	23,541,885.76	180.25
1.3. Fuentes Financieras	17,807,000.00	17,807,000.00	0.00	0.00
1.3.1. DISMINUCIÓN DE LA INVERSIÓN FINANCIERA	17,807,000.00	17,807,000.00	0.00	0.00
1.3.1.5. DISMINUCIÓN DE OTROS ACTIVOS FINANCIEROS	17,807,000.00	17,807,000.00	0.00	0.00
1.3.1.5.1. DISMINUCIÓN DE DISPONIBILIDADES	17,807,000.00	17,807,000.00	0.00	0.00
1.3.1.5.1.1. DISMINUCIÓN DE DISPONIBILIDADES	17,807,000.00	17,807,000.00	0.00	0.00
2. GASTOS	32,639,000.00	19,965,181.00	18,491,484.48	92.62
2.1. Gastos Corrientes	31,639,800.00	18,746,356.00	18,146,026.48	96.80
2.1.1. Gastos de Consumo	31,358,869.00	18,631,356.00	18,039,556.48	96.82
2.1.1.1. Remuneraciones	13,133,820.00	15,609,374.00	15,168,388.33	97.17
2.1.1.1.1. Sueldos y salarios	12,338,160.00	15,201,175.00	14,808,422.77	97.42
2.1.1.1.4. Otras prestaciones relacionadas con salarios	795,660.00	408,199.00	359,965.56	88.18
2.1.1.2. Bienes y servicios	18,125,049.00	3,011,152.00	2,860,338.17	94.99
2.1.1.2.1. Servicios no personales	9,300,777.00	2,193,722.00	2,109,750.25	96.17
2.1.1.2.2. Materiales y suministros	8,824,272.00	817,430.00	750,587.92	91.82
2.1.1.3. Impuestos Indirectos	100,000.00	10,830.00	10,829.98	100.00
2.1.3. Rentas de la Propiedad	280,931.00	115,000.00	106,470.00	92.58
2.1.3.3. Derechos sobre Bienes Intangibles	280,931.00	115,000.00	106,470.00	92.58
2.2. Gastos de Capital	999,200.00	1,218,825.00	345,458.00	28.34
2.2.1. INVERSIÓN REAL DIRECTA	999,200.00	1,218,825.00	345,458.00	28.34
2.2.1.1. FORMACIÓN BRUTA DE CAPITAL FIJO	999,200.00	1,218,825.00	345,458.00	28.34
2.2.1.1.3. Maquinaria, equipo y otros bienes muebles	999,200.00	1,218,825.00	345,458.00	28.34

Sistema de Contabilidad Integrada Gubernamental
Informes de Gestion y Rendicion de Cuentas - IGRC05

Resultados Economicos y Financieros
DEL MES DE ENERO AL MES DE DICIEMBRE

Expresado en Quetzales

PAGINA : 6 DE 17
FECHA : 6/01/2022
HORA : 15:03.09
REPORTE: R00820875.rpt

EJERCICIO: 2021

ENTIDAD:	DESCRIPCION	APROBADO	VIGENTE	DEVENGADO	PORCENTAJE DE EJECUCION
1113-0012-203 OFICINA DE CONTROL DE ÁREAS DE RESERVAS TERRITORIALES DEL ESTADO					
Unidad Ejecutora:	203				
	Balance en Cuenta Corriente:	-18,259,800.00	-5,366,356.00	6,519,529.27	-121.49
	Balance Presupuestal:	-19,259,000.00	-6,585,181.00	6,174,071.27	-93.76

**Sistema de Contabilidad Integrada Gubernamental
Informes de Gestion y Rendicion de Cuentas - IGRC05**

**Resultados Economicos y Financieros
DEL MES DE ENERO AL MES DE DICIEMBRE**

PAGINA : 7 DE 17
FECHA : 6/01/2022
HORA : 15:03.09
REPORTE: R00820875.rpt

Expresado en Quetzales

EJERCICIO: 2021

ENTIDAD:	1113-0012-204 VICEMINISTERIO DE SEGURIDAD ALIMENTARIA Y NUTRICIONAL			
DESCRIPCION	APROBADO	VIGENTE	DEVENGADO	PORCENTAJE DE EJECUCION
2. GASTOS	125,862,223.00	-81,523,788.00	264,032,418.73	-323.87
2.1. Gastos Corrientes	125,862,223.00	-82,269,054.00	263,572,080.03	-320.38
2.1.1. Gastos de Consumo	125,862,223.00	-118,820,199.00	227,021,276.78	-191.06
2.1.1.1. Remuneraciones	33,675,993.00	33,003,109.00	31,403,848.21	95.15
2.1.1.1.1. Sueldos y salarios	32,066,826.00	31,005,736.00	29,476,556.85	95.07
2.1.1.1.4. Otras prestaciones relacionadas con salarios	1,609,167.00	1,997,373.00	1,927,291.36	96.49
2.1.1.2. Bienes y servicios	92,106,230.00	-151,837,657.00	195,604,187.05	-128.82
2.1.1.2.1. Servicios no personales	4,348,000.00	10,862,257.00	10,211,884.11	94.01
2.1.1.2.2. Materiales y suministros	87,758,230.00	-162,699,914.00	185,392,302.94	-113.95
2.1.1.3. Impuestos Indirectos	80,000.00	14,349.00	13,241.52	92.28
2.1.3. Rentas de la Propiedad	0.00	33,995.00	33,653.25	98.99
2.1.3.3. Derechos sobre Bienes Intangibles	0.00	33,995.00	33,653.25	98.99
2.1.7. Transferencias Corrientes	0.00	36,517,150.00	36,517,150.00	100.00
2.1.7.1. Al Sector Privado	0.00	35,000,000.00	35,000,000.00	100.00
2.1.7.1.1. Directas a personas	0.00	35,000,000.00	35,000,000.00	100.00
2.1.7.2. AL SECTOR PÚBLICO	0.00	1,517,150.00	1,517,150.00	100.00
2.1.7.2.1. Al Sector Publico No Empresarial	0.00	1,517,150.00	1,517,150.00	100.00
2.1.7.2.1.3. A entidades descentralizadas y autónomas no financieras	0.00	1,517,150.00	1,517,150.00	100.00
2.2. Gastos de Capital	0.00	745,266.00	460,338.70	61.77
2.2.1. INVERSIÓN REAL DIRECTA	0.00	745,266.00	460,338.70	61.77
2.2.1.1. FORMACIÓN BRUTA DE CAPITAL FIJO	0.00	745,266.00	460,338.70	61.77
2.2.1.1.3. Maquinaria, equipo y otros bienes muebles	0.00	745,266.00	460,338.70	61.77

Unidad Ejecutora: 204

Balance en Cuenta Corriente:	-125,862,223.00	82,269,054.00	-263,572,080.03	-320.38
Balance Presupuestal:	-125,862,223.00	81,523,788.00	-264,032,418.73	-323.87

5

Sistema de Contabilidad Integrada Gubernamental
Informes de Gestion y Rendicion de Cuentas - IGRC05

Resultados Economicos y Financieros
DEL MES DE ENERO AL MES DE DICIEMBRE

PAGINA : 8 DE 17
 FECHA : 6/01/2022
 HORA : 15:03.09
 REPORTE: R00820875.rpt

Expresado en Quetzales

EJERCICIO: 2021

ENTIDAD: 1113-0012-205 VICEMINISTERIO DE DESARROLLO ECONÓMICO Y RURAL

DESCRIPCION	APROBADO	VIGENTE	DEVENGADO	PORCENTAJE DE EJECUCION
2. GASTOS	218,771,140.00	86,785,389.00	118,692,764.82	136.77
2.1. Gastos Corrientes	218,771,140.00	53,768,983.00	95,614,071.08	177.82
2.1.1. Gastos de Consumo	211,747,730.00	33,406,759.00	75,425,098.23	225.78
2.1.1.1. Remuneraciones	37,481,597.00	43,065,746.00	40,220,304.63	93.39
2.1.1.1.1. Sueldos y salarios	33,419,711.00	40,970,386.00	38,286,742.09	93.45
2.1.1.1.4. Otras prestaciones relacionadas con salarios	4,061,886.00	2,095,360.00	1,933,562.54	92.28
2.1.1.2. Bienes y servicios	174,266,133.00	-9,696,537.00	35,172,582.42	-362.73
2.1.1.2.1. Servicios no personales	90,206,385.00	18,821,356.00	15,877,805.86	84.36
2.1.1.2.2. Materiales y suministros	84,059,748.00	-28,517,893.00	19,294,776.56	-67.66
2.1.1.3. Impuestos indirectos	0.00	20,000.00	14,662.10	73.31
2.1.1.7. Descuentos y Bonificaciones	0.00	17,550.00	17,549.08	99.99
2.1.3. Rentas de la Propiedad	350,000.00	24,000.00	23,281.64	97.01
2.1.3.3. Derechos sobre Bienes Intangibles	350,000.00	24,000.00	23,281.64	97.01
2.1.7. Transferencias Corrientes	6,673,410.00	20,338,224.00	20,165,691.21	99.15
2.1.7.1. Al Sector Privado	6,673,410.00	6,106,400.00	6,106,400.00	100.00
2.1.7.1.1. Directas a personas	6,673,410.00	6,106,400.00	6,106,400.00	100.00
2.1.7.2. AL SECTOR PÚBLICO	0.00	8,922,300.00	8,922,300.00	100.00
2.1.7.2.1. Al Sector Publico No Empresarial	0.00	8,922,300.00	8,922,300.00	100.00
2.1.7.2.1.3. A entidades descentralizadas y autónomas no financieras	0.00	8,922,300.00	8,922,300.00	100.00
2.1.7.3. Al Sector Externo	0.00	5,309,524.00	5,136,991.21	96.75
2.1.7.3.2. A organismos e instituciones internacionales	0.00	5,309,524.00	5,136,991.21	96.75
2.2. Gastos de Capital	0.00	33,016,406.00	23,078,693.74	69.90
2.2.1. INVERSIÓN REAL DIRECTA	0.00	22,868,602.00	13,030,687.34	56.98
2.2.1.1. FORMACIÓN BRUTA DE CAPITAL FIJO	0.00	22,868,602.00	13,030,687.34	56.98
2.2.1.1.3. Maquinaria, equipo y otros bienes muebles	0.00	2,597,027.00	1,812,292.00	69.78
2.2.1.1.4. CONSTRUCCIONES DE BIENES NACIONALES DE USO COI	0.00	19,171,575.00	11,218,395.34	58.52
2.2.1.1.5. CONSTRUCCIONES DE BIENES NACIONALES DE USO NO	0.00	1,100,000.00	0.00	0.00
2.2.3. Inversion Financiera	0.00	10,147,804.00	10,048,006.40	99.02
2.2.3.3. Concesión de Préstamos de Largo Plazo	0.00	10,147,804.00	10,048,006.40	99.02

50

**Sistema de Contabilidad Integrada Gubernamental
Informes de Gestion y Rendicion de Cuentas - IGRC05**

**Resultados Economicos y Financieros
DEL MES DE ENERO AL MES DE DICIEMBRE**

PAGINA : 9 DE 17
FECHA : 6/01/2022
HORA : 15:03.09
REPORTE: R00820875.rpt

Expresado en Quetzales

EJERCICIO: 2021

ENTIDAD:	DESCRIPCION	APROBADO	VIGENTE	DEVENGADO	PORCENTAJE DE EJECUCION
1113-0012-205 VICEMINISTERIO DE DESARROLLO ECONÓMICO Y RURAL					
	2.2.3.3.1. Al sector privado	0.00	10,147,804.00	10,048,006.40	99.02
Unidad Ejecutora:	205				
	Balance en Cuenta Corriente:	-218,771,140.00	-53,768,983.00	-95,614,071.08	177.82
	Balance Presupuestal:	-218,771,140.00	-86,785,389.00	-118,692,764.82	136.77

**Sistema de Contabilidad Integrada Gubernamental
Informes de Gestion y Rendicion de Cuentas - IGRC05**

**Resultados Economicos y Financieros
DEL MES DE ENERO AL MES DE DICIEMBRE**

PAGINA : 10 DE 17
FECHA : 6/01/2022
HORA : 15:03.09
REPORTE: R00820875.rpt

Expresado en Quetzales

EJERCICIO: 2021

ENTIDAD:	1113-0012-207 PROGRAMA FIDA ORIENTE				
	DESCRIPCION	APROBADO	VIGENTE	DEVENGADO	PORCENTAJE DE EJECUCION
2. GASTOS		0.00	180,000.00	178,369.53	99.09
2.1. Gastos Corrientes		0.00	180,000.00	178,369.53	99.09
2.1.1. Gastos de Consumo		0.00	180,000.00	178,369.53	99.09
2.1.1.2. Bienes y servicios		0.00	180,000.00	178,369.53	99.09
2.1.1.2.1. Servicios no personales		0.00	180,000.00	178,369.53	99.09
Unidad Ejecutora:	207				
	Balance en Cuenta Corriente:	0.00	-180,000.00	-178,369.53	99.09
	Balance Presupuestal:	0.00	-180,000.00	-178,369.53	99.09

**Sistema de Contabilidad Integrada Gubernamental
Informes de Gestion y Rendicion de Cuentas - IGRC05**

**Resultados Economicos y Financieros
DEL MES DE ENERO AL MES DE DICIEMBRE**

PAGINA : 11 DE 17
FECHA : 6/01/2022
HORA : 15:03.09
REPORTE: R00820875.rpt

Expresado en Quetzales

EJERCICIO: 2021

ENTIDAD: 1113-0012-208 VICEMINISTERIO DE ASUNTOS DE PETÉN

DESCRIPCION	APROBADO	VIGENTE	DEVENGADO	PORCENTAJE DE EJECUCION
2. GASTOS	19,677,737.00	20,288,036.00	19,629,325.61	96.75
2.1. Gastos Corrientes	19,677,737.00	19,969,271.00	19,320,773.05	96.75
2.1.1. Gastos de Consumo	19,657,737.00	19,964,261.00	19,315,763.05	96.75
2.1.1.1. Remuneraciones	15,032,434.00	15,642,733.00	15,050,441.77	96.21
2.1.1.1.1. Sueldos y salarios	14,261,349.00	14,852,076.00	14,283,537.56	96.17
2.1.1.1.4. Otras prestaciones relacionadas con salarios	771,085.00	790,657.00	766,904.21	97.00
2.1.1.2. Bienes y servicios	4,604,049.00	4,308,734.00	4,252,529.89	98.70
2.1.1.2.1. Servicios no personales	1,491,522.00	1,490,997.00	1,454,249.59	97.54
2.1.1.2.2. Materiales y suministros	3,112,527.00	2,817,737.00	2,798,280.30	99.31
2.1.1.3. Impuestos Indirectos	21,254.00	12,794.00	12,791.39	99.98
2.1.3. Rentas de la Propiedad	20,000.00	5,010.00	5,010.00	100.00
2.1.3.3. Derechos sobre Bienes Intangibles	20,000.00	5,010.00	5,010.00	100.00
2.2. Gastos de Capital	0.00	318,765.00	308,552.56	96.80
2.2.1. INVERSIÓN REAL DIRECTA	0.00	318,765.00	308,552.56	96.80
2.2.1.1. FORMACIÓN BRUTA DE CAPITAL FIJO	0.00	318,765.00	308,552.56	96.80
2.2.1.1.3. Maquinaria, equipo y otros bienes muebles	0.00	318,765.00	308,552.56	96.80

Unidad Ejecutora: 208

Balance en Cuenta Corriente:	-19,677,737.00	-19,969,271.00	-19,320,773.05	96.75
Balance Presupuestal:	-19,677,737.00	-20,288,036.00	-19,629,325.61	96.75

**Sistema de Contabilidad Integrada Gubernamental
Informes de Gestion y Rendicion de Cuentas - IGRC05**

**Resultados Economicos y Financieros
DEL MES DE ENERO AL MES DE DICIEMBRE**

PAGINA : 12 DE 17
FECHA : 6/01/2022
HORA : 15:03.09
REPORTE: R00820875.rpt

Expresado en Quetzales

EJERCICIO: 2021

ENTIDAD: 1113-0012-209 VICEMINISTERIO DE SANIDAD AGROPECUARIA Y REGULACIONES

DESCRIPCION	APROBADO	VIGENTE	DEVENGADO	PORCENTAJE DE EJECUCION
1. RECURSOS	49,359,000.00	49,359,000.00	92,034,359.10	186.46
1.1. Ingresos Corrientes	37,525,000.00	37,525,000.00	92,034,359.10	245.26
1.1.3. Ingresos No Tributarios	1,446,000.00	1,446,000.00	5,182,957.89	358.43
1.1.3.2. Tasas	1,353,000.00	1,353,000.00	5,020,888.65	371.09
1.1.3.2.2. Tasas y licencias varias	1,353,000.00	1,353,000.00	5,020,888.65	371.09
1.1.3.5. Otros No Tributarios	93,000.00	93,000.00	162,069.24	174.27
1.1.4. VENTA DE BIENES Y SERVICIOS DE LA ADMINISTRACIÓN PÚBLICA	36,079,000.00	36,079,000.00	86,851,401.21	240.73
1.1.4.2. Sobre diversos servicios	36,079,000.00	36,079,000.00	86,851,401.21	240.73
1.3. Fuentes Financieras	11,834,000.00	11,834,000.00	0.00	0.00
1.3.1. DISMINUCIÓN DE LA INVERSIÓN FINANCIERA	11,834,000.00	11,834,000.00	0.00	0.00
1.3.1.5. DISMINUCIÓN DE OTROS ACTIVOS FINANCIEROS	11,834,000.00	11,834,000.00	0.00	0.00
1.3.1.5.1. DISMINUCIÓN DE DISPONIBILIDADES	11,834,000.00	11,834,000.00	0.00	0.00
1.3.1.5.1.1. DISMINUCIÓN DE DISPONIBILIDADES	11,834,000.00	11,834,000.00	0.00	0.00
2. GASTOS	65,097,885.00	60,353,839.00	53,524,166.03	88.68
2.1. Gastos Corrientes	65,097,885.00	58,234,496.00	52,909,629.48	90.86
2.1.1. Gastos de Consumo	65,097,885.00	57,552,952.00	52,304,521.56	90.88
2.1.1.1. Remuneraciones	48,866,175.00	48,953,104.00	45,021,697.92	91.97
2.1.1.1.1. Sueldos y salarios	45,651,681.00	45,488,764.00	41,764,792.55	91.81
2.1.1.1.4. Otras prestaciones relacionadas con salarios	3,214,494.00	3,464,340.00	3,256,905.37	94.01
2.1.1.2. Bienes y servicios	16,231,710.00	8,519,848.00	7,212,255.13	84.65
2.1.1.2.1. Servicios no personales	12,420,710.00	5,961,174.00	5,008,107.67	84.01
2.1.1.2.2. Materiales y suministros	3,811,000.00	2,558,674.00	2,204,147.46	86.14
2.1.1.3. Impuestos Indirectos	0.00	80,000.00	70,568.51	88.21
2.1.3. Rentas de la Propiedad	0.00	120,750.00	112,833.60	93.44
2.1.3.3. Derechos sobre Bienes Intangibles	0.00	120,750.00	112,833.60	93.44
2.1.7. Transferencias Corrientes	0.00	560,794.00	492,274.32	87.78
2.1.7.3. Al Sector Externo	0.00	560,794.00	492,274.32	87.78
2.1.7.3.2. A organismos e instituciones internacionales	0.00	360,794.00	298,987.79	82.87

**Sistema de Contabilidad Integrada Gubernamental
Informes de Gestion y Rendicion de Cuentas - IGRC05**

**Resultados Economicos y Financieros
DEL MES DE ENERO AL MES DE DICIEMBRE**

PAGINA : 13 DE 17
FECHA : 6/01/2022
HORA : 15:03.09
REPORTE: R00820875.rpt

Expresado en Quetzales

EJERCICIO: 2021

ENTIDAD: 1113-0012-209 VICEMINISTERIO DE SANIDAD AGROPECUARIA Y REGULACIONES

DESCRIPCION	APROBADO	VIGENTE	DEVENGADO	PORCENTAJE DE EJECUCION
2.1.7.3.3. A organismos regionales	0.00	200,000.00	193,286.53	96.64
2.2. Gastos de Capital	0.00	2,119,343.00	614,536.55	29.00
2.2.1. INVERSIÓN REAL DIRECTA	0.00	2,119,343.00	614,536.55	29.00
2.2.1.1. FORMACIÓN BRUTA DE CAPITAL FIJO	0.00	2,119,343.00	614,536.55	29.00
2.2.1.1.3. Maquinaria, equipo y otros bienes muebles	0.00	2,119,343.00	614,536.55	29.00
Unidad Ejecutora: 209				
Balance en Cuenta Corriente:	-27,572,885.00	-20,709,496.00	39,124,729.62	-188.92
Balance Presupuestal:	-27,572,885.00	-22,828,839.00	38,510,193.07	-168.69

**Sistema de Contabilidad Integrada Gubernamental
Informes de Gestion y Rendicion de Cuentas - IGRC05**

**Resultados Economicos y Financieros
DEL MES DE ENERO AL MES DE DICIEMBRE**

PAGINA : 14 DE 17
FECHA : 6/01/2022
HORA : 15:03.09
REPORTE: R00820875.rpt

Expresado en Quetzales

EJERCICIO: 2021

ENTIDAD: 1113-0012-210 DIRECCIÓN DE COORDINACIÓN REGIONAL Y EXTENSIÓN RURAL

DESCRIPCION	APROBADO	VIGENTE	DEVENGADO	PORCENTAJE DE EJECUCION
1. RECURSOS	0.00	0.00	19,749.60	0.00
1.1. Ingresos Corrientes	0.00	0.00	19,749.60	0.00
1.1.4. VENTA DE BIENES Y SERVICIOS DE LA ADMINISTRACIÓN PÚBLICA	0.00	0.00	19,749.60	0.00
1.1.4.2. Sobre diversos servicios	0.00	0.00	19,749.60	0.00
1.3. Fuentes Financieras	0.00	0.00	0.00	0.00
1.3.1. DISMINUCIÓN DE LA INVERSIÓN FINANCIERA	0.00	0.00	0.00	0.00
1.3.1.5. DISMINUCIÓN DE OTROS ACTIVOS FINANCIEROS	0.00	0.00	0.00	0.00
1.3.1.5.1. DISMINUCIÓN DE DISPONIBILIDADES	0.00	0.00	0.00	0.00
1.3.1.5.1.1. DISMINUCIÓN DE DISPONIBILIDADES	0.00	0.00	0.00	0.00
2. GASTOS	0.00	214,475,408.00	199,929,770.15	93.22
2.1. Gastos Corrientes	0.00	209,454,074.00	197,354,557.95	94.22
2.1.1. Gastos de Consumo	0.00	194,589,092.00	183,207,234.08	94.15
2.1.1.1. Remuneraciones	0.00	158,662,424.00	151,407,999.93	95.43
2.1.1.1.1. Sueldos y salarios	0.00	158,662,424.00	151,407,999.93	95.43
2.1.1.1.1.4. Otras prestaciones relacionadas con salarios	0.00	0.00	0.00	0.00
2.1.1.2. Bienes y servicios	0.00	35,833,628.00	31,771,798.09	88.66
2.1.1.2.1. Servicios no personales	0.00	28,553,581.00	26,498,405.74	92.80
2.1.1.2.2. Materiales y suministros	0.00	7,280,047.00	5,273,392.35	72.44
2.1.1.3. Impuestos Indirectos	0.00	93,040.00	27,436.06	29.49
2.1.3. Rentas de la Propiedad	0.00	54,292.00	3,250.00	5.99
2.1.3.3. Derechos sobre Bienes Intangibles	0.00	54,292.00	3,250.00	5.99
2.1.7. Transferencias Corrientes	0.00	14,810,690.00	14,144,073.87	95.50
2.1.7.1. Al Sector Privado	0.00	4,735,140.00	4,068,523.87	85.92
2.1.7.1.1. Directas a personas	0.00	4,735,140.00	4,068,523.87	85.92
2.1.7.1.2. A entidades sin fines de lucro	0.00	0.00	0.00	0.00
2.1.7.2. AL SECTOR PÚBLICO	0.00	10,075,550.00	10,075,550.00	100.00
2.1.7.2.1. Al Sector Publico No Empresarial	0.00	10,075,550.00	10,075,550.00	100.00
2.1.7.2.1.3. A entidades descentralizadas y autónomas no financieras	0.00	10,075,550.00	10,075,550.00	100.00

**Sistema de Contabilidad Integrada Gubernamental
Informes de Gestion y Rendicion de Cuentas - IGRC05**

**Resultados Economicos y Financieros
DEL MES DE ENERO AL MES DE DICIEMBRE**

PAGINA : 15 DE 17
FECHA : 6/01/2022
HORA : 15:03.09
REPORTE: R00820875.rpt

Expresado en Quetzales

EJERCICIO: 2021

ENTIDAD:	1113-0012-210 DIRECCIÓN DE COORDINACIÓN REGIONAL Y EXTENSIÓN RURAL			
DESCRIPCION	APROBADO	VIGENTE	DEVENGADO	PORCENTAJE DE EJECUCION
2.2. Gastos de Capital	0.00	5,021,334.00	2,575,212.20	51.29
2.2.1. INVERSIÓN REAL DIRECTA	0.00	5,021,334.00	2,575,212.20	51.29
2.2.1.1. FORMACIÓN BRUTA DE CAPITAL FIJO	0.00	5,021,334.00	2,575,212.20	51.29
2.2.1.1.3. Maquinaria, equipo y otros bienes muebles	0.00	5,021,334.00	2,575,212.20	51.29
Unidad Ejecutora: 210				
Balance en Cuenta Corriente:	0.00	-209,454,074.00	-197,334,808.35	94.21
Balance Presupuestal:	0.00	-214,475,408.00	-199,910,020.55	93.21

**Sistema de Contabilidad Integrada Gubernamental
Informes de Gestion y Rendicion de Cuentas - IGRC05**

**Resultados Economicos y Financieros
DEL MES DE ENERO AL MES DE DICIEMBRE**

PAGINA : 16 DE 17
FECHA : 6/01/2022
HORA : 15:03.09
REPORTE: R00820875.rpt

Expresado en Quetzales

EJERCICIO: 2021

ENTIDAD:	1113-0012-213 FONDO NACIONAL PARA LA REACTIVACIÓN Y MODERNIZACIÓN DE LA ACTIVIDAD AGROPECUARIA FONAGRO			PORCENTAJE
DESCRIPCION	APROBADO	VIGENTE	DEVENGADO	DE EJECUCION
2. GASTOS	100,365,000.00	44,775,455.00	42,042,602.71	93.90
2.1. Gastos Corrientes	60,000,000.00	18,141,143.00	15,422,166.90	85.01
2.1.1. Gastos de Consumo	13,268,600.00	15,697,409.00	15,362,510.90	97.87
2.1.1.2. Bienes y servicios	13,258,600.00	15,694,903.00	15,360,005.56	97.87
2.1.1.2.1. Servicios no personales	12,673,600.00	14,666,338.00	14,458,432.50	98.58
2.1.1.2.2. Materiales y suministros	585,000.00	1,028,565.00	901,573.06	87.65
2.1.1.3. Impuestos Indirectos	10,000.00	2,506.00	2,505.34	99.97
2.1.3. Rentas de la Propiedad	100,000.00	59,656.00	59,656.00	100.00
2.1.3.3. Derechos sobre Bienes Intangibles	100,000.00	59,656.00	59,656.00	100.00
2.1.7. Transferencias Corrientes	46,631,400.00	2,384,078.00	0.00	0.00
2.1.7.1. Al Sector Privado	46,631,400.00	2,384,078.00	0.00	0.00
2.1.7.1.1. Directas a personas	46,631,400.00	2,384,078.00	0.00	0.00
2.2. Gastos de Capital	40,365,000.00	26,634,312.00	26,620,435.81	99.95
2.2.1. INVERSIÓN REAL DIRECTA	0.00	432,255.00	418,380.01	96.79
2.2.1.1. FORMACIÓN BRUTA DE CAPITAL FIJO	0.00	432,255.00	418,380.01	96.79
2.2.1.1.3. Maquinaria, equipo y otros bienes muebles	0.00	432,255.00	418,380.01	96.79
2.2.2. Transferencias de Capital	0.00	25,768,607.00	25,768,605.80	100.00
2.2.2.1. Al Sector Privado	0.00	25,768,607.00	25,768,605.80	100.00
2.2.2.1.2. A instituciones sin fines de lucro	0.00	12,148,562.00	12,148,561.30	100.00
2.2.2.1.3. A cooperativas	0.00	13,620,045.00	13,620,044.50	100.00
2.2.3. Inversion Financiera	40,365,000.00	433,450.00	433,450.00	100.00
2.2.3.3. Concesión de Préstamos de Largo Plazo	40,365,000.00	433,450.00	433,450.00	100.00
2.2.3.3.1. Al sector privado	40,365,000.00	433,450.00	433,450.00	100.00

Unidad Ejecutora: 213

Balance en Cuenta Corriente:	-60,000,000.00	-18,141,143.00	-15,422,166.90	85.01
Balance Presupuestal:	-100,365,000.00	-44,775,455.00	-42,042,602.71	93.90

Sistema de Contabilidad Integrada Gubernamental
Informes de Gestion y Rendicion de Cuentas - IGRC05

Resultados Economicos y Financieros
DEL MES DE ENERO AL MES DE DICIEMBRE

Expresado en Quetzales

PAGINA : 17 DE 17
FECHA : 6/01/2022
HORA : 15:03.09
REPORTE: R00820875.rpt

EJERCICIO: 2021

ENTIDAD: 1113-0012-213 FONDO NACIONAL PARA LA REACTIVACIÓN Y MODERNIZACIÓN DE LA ACTIVIDAD AGROPECUARIA FONAGRO


DESCRIPCION	APROBADO	VIGENTE	DEVENGADO	PORCENTAJE DE EJECUCION
-------------	----------	---------	-----------	-------------------------



Firma y Sello
Funcionario Responsable de la
~~Unidad de Administración Financiera~~
Administrador Financiero
Ministerio de Agricultura, Ganadería y Alimentación

VARIACIONES ECONÓMICAS Y FINANCIERAS

(EJECUCION POR PROGRAMA Y SUBPROGRAMA)



Sistema de Contabilidad Integrada Gubernamental
Ejecución de Gastos - Reportes - Información Consolidada
Ejecución del Presupuesto (Grupos Dinámicos)
 Expresado en Quetzales

PAGINA : 1 DE 1
 FECHA : 5/01/2022
 HORA : 15:24.21
 REPORTE : R00804768.rpt

- ENTIDAD - PROGRAMA - SUBPROGRAMA -
 DEL MES ENERO AL MES DICIEMBRE

EJERCICIO: 2,021

	DESCRIPCION	ASIGNADO	MODIFICADO	VIGENTE	PRE COMPROMISO	COMPROMETIDO	DEVENGADO	PAGADO	SALDO POR COMPROMETER	SALDO POR DEVENGAR	SALDO POR PAGAR	% EJEC
11130012	MINISTERIO DE AGRICULTURA, GANADERÍA Y ALIMENTACIÓN											
01	ACTIVIDADES CENTRALES											
01 00	SIN SUBPROGRAMA	141,111,400.00	29,583,096.00	170,694,496.00	0.00	160,816,158.60	160,635,244.42	160,635,244.42	9,878,337.40	10,059,251.58	0.00	94.11
TOTAL	01 ACTIVIDADES CENTRALES	141,111,400.00	29,583,096.00	170,694,496.00	0.00	160,816,158.60	160,635,244.42	160,635,244.42	9,878,337.40	10,059,251.58	0.00	94.11
11	APOYO A LA AGRICULTURA FAMILIAR											
11 01	APOYO PARA EL CONSUMO ADECUADO DE ALIMENTOS	224,107,237.00	-36,825,934.00	187,281,303.00	0.00	181,781,926.58	180,700,639.48	180,700,639.48	5,499,376.42	6,580,663.52	0.00	96.49
11 02	ASISTENCIA PARA EL MEJORAMIENTO DE LOS INGRESOS FAMILIARES	341,271,081.00	-67,036,450.00	274,234,631.00	0.00	253,011,285.44	252,790,262.47	252,790,262.47	21,223,345.56	21,444,368.53	0.00	92.18
11 03	APOYO A AGRICULTORES FAMILIARES EN LA PREVENCIÓN DE LA DESNUTRICIÓN CRÓNICA	36,338,915.00	-36,338,915.00	0.00	0.00	0.00	0.00	0.00	0.00	0.00	0.00	0.00
TOTAL	11 APOYO A LA AGRICULTURA FAMILIAR	601,717,233.00	-140,201,299.00	461,515,934.00	0.00	434,793,212.02	433,490,901.95	433,490,901.95	26,722,721.98	28,025,032.05	0.00	93.93
12	DESARROLLO SOSTENIBLE DE LOS RECURSOS NATURALES											
12 00	SIN SUBPROGRAMA	52,462,913.00	-12,380,622.00	40,082,291.00	0.00	37,664,267.63	37,615,797.62	37,615,797.62	2,418,023.37	2,466,493.38	0.00	93.85
TOTAL	12 DESARROLLO SOSTENIBLE DE LOS RECURSOS NATURALES	52,462,913.00	-12,380,622.00	40,082,291.00	0.00	37,664,267.63	37,615,797.62	37,615,797.62	2,418,023.37	2,466,493.38	0.00	93.85
13	APOYO A LA PRODUCTIVIDAD Y COMPETITIVIDAD AGROPECUARIA E HIDROBIOLÓGICA											
13 00	SIN SUBPROGRAMA	323,058,401.00	-135,977,734.00	187,080,667.00	8,724,787.66	161,879,463.82	161,794,072.73	161,794,072.73	25,201,203.18	25,286,594.27	0.00	86.48
TOTAL	13 APOYO A LA PRODUCTIVIDAD Y COMPETITIVIDAD AGROPECUARIA E HIDROBIOLÓGICA	323,058,401.00	-135,977,734.00	187,080,667.00	8,724,787.66	161,879,463.82	161,794,072.73	161,794,072.73	25,201,203.18	25,286,594.27	0.00	86.48
14	APOYO A LA PROTECCIÓN Y BIENESTAR ANIMAL											
14 00	SIN SUBPROGRAMA	3,000,000.00	3,878,929.00	6,878,929.00	0.00	6,570,548.05	6,561,548.05	6,561,548.05	308,380.95	317,380.95	0.00	95.39
TOTAL	14 APOYO A LA PROTECCIÓN Y BIENESTAR ANIMAL	3,000,000.00	3,878,929.00	6,878,929.00	0.00	6,570,548.05	6,561,548.05	6,561,548.05	308,380.95	317,380.95	0.00	95.39
94	ATENCIÓN POR DESASTRES NATURALES Y CALAMIDADES PÚBLICAS											
94 09	ESTADO DE CALAMIDAD PÚBLICA POR EMERGENCIA COVID-19 (DG 5-2020)	400,000,000.00	-286,664,877.00	113,335,123.00	0.00	113,335,107.79	113,335,107.79	113,335,107.79	15.21	15.21	0.00	100.00
TOTAL	94 ATENCIÓN POR DESASTRES NATURALES Y CALAMIDADES PÚBLICAS	400,000,000.00	-286,664,877.00	113,335,123.00	0.00	113,335,107.79	113,335,107.79	113,335,107.79	15.21	15.21	0.00	100.00
99	PARTIDAS NO ASIGNABLES A PROGRAMAS											
99 00	SIN SUBPROGRAMA	244,057,053.00	-5,105,000.00	238,952,053.00	0.00	210,497,131.91	210,496,984.95	210,496,984.95	28,454,921.09	28,455,068.05	0.00	88.09
TOTAL	99 PARTIDAS NO ASIGNABLES A PROGRAMAS	244,057,053.00	-5,105,000.00	238,952,053.00	0.00	210,497,131.91	210,496,984.95	210,496,984.95	28,454,921.09	28,455,068.05	0.00	88.09
TOTAL	11130012 MINISTERIO DE AGRICULTURA, GANADERÍA Y ALIMENTACIÓN	1,765,407,000.00	-546,867,507.00	1,218,539,493.00	8,724,787.66	1,125,555,889.82	1,123,929,657.51	1,123,929,657.51	92,983,603.18	94,609,835.49	0.00	92.24

EJECUCIÓN POR GRUPO DE GASTO



Sistema de Contabilidad Integrada Gubernamental
Ejecución de Gastos - Reportes - Información Consolidada
Ejecución del Presupuesto (Grupos Dinámicos)
 Expresado en Quetzales

PAGINA : 1 DE 1
 FECHA : 5/01/2022
 HORA : 10:01.16
 REPORTE : R00804768.rpt


- ENTIDAD - GRUPO GASTO -
 DEL MES ENERO AL MES DE DICIEMBRE

EJERCICIO: 2,021

DESCRIPCIÓN	ASIGNADO	MODIFICADO	VIGENTE	PRE COMPROMISO	COMPROMETIDO	DEVENGADO	PAGADO	SALDO POR COMPROMETER	SALDO POR DEVENGAR	SALDO POR PAGAR	% EJEC	
11130012	MINISTERIO DE AGRICULTURA, GANADERÍA Y ALIMENTACIÓN											
000	SERVICIOS PERSONALES	412,645,263.00	105,838,661.00	518,483,924.00	0.00	486,102,133.29	485,637,324.85	485,637,324.85	32,381,790.71	32,846,599.15	0.00	93.66
100	SERVICIOS NO PERSONALES	220,510,032.00	-152,394,548.00	68,115,484.00	0.00	60,909,801.30	60,656,663.20	60,656,663.20	7,205,682.70	7,458,820.80	0.00	89.05
200	MATERIALES Y SUMINISTROS	654,303,549.00	-424,270,951.00	230,032,598.00	0.00	224,090,524.28	223,182,524.28	223,182,524.28	5,942,073.72	6,850,073.72	0.00	97.02
300	PROPIEDAD, PLANTA, EQUIPO E INTANGIBLES	3,276,450.00	32,673,975.00	35,950,425.00	8,724,787.66	20,360,775.37	20,360,775.37	20,360,775.37	15,589,649.63	15,589,649.63	0.00	56.64
400	TRANSFERENCIAS CORRIENTES	304,506,683.00	-28,409,251.00	276,097,432.00	0.00	244,353,435.73	244,353,149.96	244,353,149.96	31,743,996.27	31,744,282.04	0.00	88.50
500	TRANSFERENCIAS DE CAPITAL	30,644,800.00	12,768,607.00	43,413,407.00	0.00	43,413,405.80	43,413,405.80	43,413,405.80	1.20	1.20	0.00	100.00
600	ACTIVOS FINANCIEROS	50,365,000.00	-39,783,746.00	10,581,254.00	0.00	10,481,456.40	10,481,456.40	10,481,456.40	99,797.60	99,797.60	0.00	99.06
800	OTROS GASTOS	0.00	17,550.00	17,550.00	0.00	17,549.08	17,549.08	17,549.08	0.92	0.92	0.00	99.99
900	ASIGNACIONES GLOBALES	89,155,223.00	-53,307,804.00	35,847,419.00	0.00	35,826,808.57	35,826,808.57	35,826,808.57	20,610.43	20,610.43	0.00	99.94
TOTAL	11130012 MINISTERIO DE AGRICULTURA, GANADERÍA Y ALIMENTACIÓN	1,765,407,000.00	-546,867,507.00	1,218,539,493.00	8,724,787.66	1,125,555,889.82	1,123,929,657.51	1,123,929,657.51	92,983,603.18	94,609,835.49	0.00	92.24

037

EJECUCIÓN POR RENGLÓN DE GASTO



Sistema de Contabilidad Integrada Gubernamental
Ejecución de Gastos - Reportes - Información Consolidada
Ejecución del Presupuesto (Grupos Dinámicos)
 Expresado en Quetzales

PAGINA : 1 DE 5
 FECHA : 7/01/2022
 HORA : 8:38.12
 REPORTE : R00804768.rpt

- ENTIDAD - RENGLON -
 DEL MES ENERO AL MES DE DICIEMBRE

EJERCICIO: 2,021

DESCRIPCIÓN	ASIGNADO	MODIFICADO	VIGENTE	PRE COMPROMISO	COMPROMETIDO	DEVENGADO	PAGADO	SALDO POR COMPROMETER	SALDO POR DEVENGAR	SALDO POR PAGAR	% EJEC	
11130012	MINISTERIO DE AGRICULTURA, GANADERÍA Y ALIMENTACIÓN											
011	PERSONAL PERMANENTE	48,709,320.00	-455,092.00	48,254,228.00	0.00	45,542,851.66	45,542,851.66	45,542,851.66	2,711,376.34	2,711,376.34	0.00	94.38
012	COMPLEMENTO PERSONAL AL SALARIO DEL PERSONAL PERMANENTE	22,697,940.00	1,482,918.00	24,180,858.00	0.00	20,466,880.02	20,466,880.02	20,466,880.02	3,713,977.98	3,713,977.98	0.00	84.64
013	COMPLEMENTO POR ANTIGÜEDAD AL PERSONAL PERMANENTE	171,780.00	74,887.00	246,667.00	0.00	216,489.73	216,489.73	216,489.73	30,177.27	30,177.27	0.00	87.77
014	COMPLEMENTO POR CALIDAD PROFESIONAL AL PERSONAL PERMANENTE	2,664,000.00	-41,018.00	2,622,982.00	0.00	2,580,985.31	2,580,985.31	2,580,985.31	41,996.69	41,996.69	0.00	98.40
015	COMPLEMENTOS ESPECÍFICOS AL PERSONAL PERMANENTE	49,452,480.00	-990,043.00	48,462,437.00	0.00	43,196,816.40	43,196,816.40	43,196,816.40	5,265,620.60	5,265,620.60	0.00	89.13
021	PERSONAL SUPERNUMERARIO	0.00	0.00	0.00	0.00	0.00	0.00	0.00	0.00	0.00	0.00	0.00
022	PERSONAL POR CONTRATO	7,116,000.00	-224,076.00	6,891,924.00	0.00	6,356,636.23	6,356,636.23	6,356,636.23	535,287.77	535,287.77	0.00	92.23
026	COMPLEMENTO POR CALIDAD PROFESIONAL AL PERSONAL TEMPORAL	103,500.00	31,323.00	134,823.00	0.00	115,418.93	115,418.93	115,418.93	19,404.07	19,404.07	0.00	85.61
027	COMPLEMENTOS ESPECÍFICOS AL PERSONAL TEMPORAL	1,398,880.00	712,108.00	2,110,988.00	0.00	2,020,460.05	2,020,460.05	2,020,460.05	90,527.95	90,527.95	0.00	95.71
029	OTRAS REMUNERACIONES DE PERSONAL TEMPORAL	214,844,600.00	110,852,067.00	325,696,667.00	0.00	313,037,901.04	312,751,579.55	312,751,579.55	12,658,765.96	12,945,087.45	0.00	96.03
031	JORNALES	13,455,919.00	-384,853.00	13,071,066.00	0.00	12,263,771.43	12,206,845.83	12,206,845.83	807,294.57	864,220.17	0.00	93.39
032	COMPLEMENTO POR ANTIGÜEDAD AL PERSONAL POR JORNAL	253,317.00	25,217.00	278,534.00	0.00	247,205.88	245,926.46	245,926.46	31,328.12	32,607.54	0.00	88.29
033	COMPLEMENTOS ESPECÍFICOS AL PERSONAL POR JORNAL	20,340,000.00	-2,182,238.00	18,157,762.00	0.00	15,807,819.81	15,741,406.07	15,741,406.07	2,349,942.19	2,416,355.93	0.00	86.69
063	GASTOS DE REPRESENTACIÓN EN EL INTERIOR	720,000.00	0.00	720,000.00	0.00	717,277.42	717,277.42	717,277.42	2,722.58	2,722.58	0.00	99.62
071	AGUINALDO	12,984,803.00	1,052,129.00	14,036,932.00	0.00	11,495,786.05	11,459,475.93	11,459,475.93	2,541,145.95	2,577,456.07	0.00	81.64
072	BONIFICACIÓN ANUAL (BONO 14)	11,713,524.00	1,114,416.00	12,827,940.00	0.00	11,280,662.22	11,264,676.24	11,264,676.24	1,547,277.78	1,563,263.76	0.00	87.81
073	BONO VACACIONAL	313,200.00	9,982.00	323,182.00	0.00	288,237.75	286,665.66	286,665.66	34,944.25	36,516.34	0.00	88.70
081	PERSONAL ADMINISTRATIVO, TÉCNICO, PROFESIONAL Y OPERATIVO	5,706,000.00	-5,239,066.00	466,934.00	0.00	466,933.36	466,933.36	466,933.36	0.64	0.64	0.00	100.00
111	ENERGÍA ELÉCTRICA	9,770,942.00	-6,659,588.00	3,111,354.00	0.00	2,706,690.02	2,706,690.02	2,706,690.02	404,663.98	404,663.98	0.00	86.99
112	AGUA	9,191,963.00	-8,151,408.00	1,040,555.00	0.00	870,614.62	870,614.62	870,614.62	169,940.38	169,940.38	0.00	83.67
113	TELEFONÍA	10,271,038.00	-4,527,787.00	5,743,251.00	0.00	4,844,824.73	4,844,824.73	4,844,824.73	898,426.27	898,426.27	0.00	84.36
114	CORREOS Y TELÉGRAFOS	641,120.00	-458,618.00	182,502.00	0.00	139,111.50	139,111.50	139,111.50	43,390.50	43,390.50	0.00	76.22
115	EXTRACCIÓN DE BASURA Y DESTRUCCIÓN DE DESECHOS SÓLIDOS	1,137,730.00	-1,079,862.00	57,868.00	0.00	42,357.91	42,357.91	42,357.91	15,510.09	15,510.09	0.00	73.20
121	DIVULGACIÓN E INFORMACIÓN	3,019,899.00	-2,653,448.00	366,451.00	0.00	309,312.43	309,312.43	309,312.43	57,138.57	57,138.57	0.00	84.41
122	IMPRESIÓN, ENCUADERNACIÓN Y REPRODUCCIÓN	1,730,495.00	-728,665.00	1,001,830.00	0.00	746,689.50	746,689.50	746,689.50	255,140.50	255,140.50	0.00	74.53
131	VIÁTICOS EN EL EXTERIOR	850,000.00	-813,000.00	37,000.00	0.00	0.00	0.00	0.00	37,000.00	37,000.00	0.00	0.00
132	VIÁTICOS DE REPRESENTACIÓN EN EL EXTERIOR	100,000.00	-100,000.00	0.00	0.00	0.00	0.00	0.00	0.00	0.00	0.00	0.00
133	VIÁTICOS EN EL INTERIOR	6,518,845.00	-6,098,579.00	420,266.00	0.00	264,816.81	264,816.81	264,816.81	155,449.19	155,449.19	0.00	63.01
135	OTROS VIÁTICOS Y GASTOS CONEXOS	2,000.00	-2,000.00	0.00	0.00	0.00	0.00	0.00	0.00	0.00	0.00	0.00
136	RECONOCIMIENTO DE GASTOS	930,000.00	402,268.00	1,332,268.00	0.00	1,042,678.67	1,042,678.67	1,042,678.67	289,589.33	289,589.33	0.00	78.26

Sistema de Contabilidad Integrada Gubernamental
Ejecución de Gastos - Reportes - Información Consolidada
Ejecución del Presupuesto (Grupos Dinámicos)
 Expresado en Quetzales

PAGINA : 2 DE 5
 FECHA : 7/01/2022
 HORA : 8:38.12
 REPORTE : R00804768.rpt

- ENTIDAD - RENGLON -
 DEL MES ENERO AL MES DE DICIEMBRE

EJERCICIO: 2,021

DESCRIPCIÓN	ASIGNADO	MODIFICADO	VIGENTE	PRE COMPROMISO	COMPROMETIDO	DEVENGADO	PAGADO	SALDO POR COMPROMETER	SALDO POR DEVENGAR	SALDO POR PAGAR	% EJEC	
141	TRANSPORTE DE PERSONAS	1,447,500.00	-1,367,907.00	79,593.00	0.00	41,700.00	41,700.00	41,700.00	37,893.00	37,893.00	0.00	52.39
142	FLETES	3,510,686.00	-3,498,633.00	12,053.00	0.00	12,052.50	12,052.50	12,052.50	0.50	0.50	0.00	100.00
151	ARRENDAMIENTO DE EDIFICIOS Y LOCALES	12,191,839.00	-4,859,516.00	7,332,323.00	0.00	7,128,112.52	7,128,112.52	7,128,112.52	204,210.48	204,210.48	0.00	97.21
153	ARRENDAMIENTO DE MÁQUINAS Y EQUIPOS DE OFICINA	2,833,000.00	-1,788,354.00	1,044,646.00	0.00	1,024,879.30	946,741.20	946,741.20	19,766.70	97,904.80	0.00	90.63
154	ARRENDAMIENTO DE MAQUINARIA Y EQUIPO DE CONSTRUCCIÓN	0.00	1,638,000.00	1,638,000.00	0.00	1,638,000.00	1,638,000.00	1,638,000.00	0.00	0.00	0.00	100.00
155	ARRENDAMIENTO DE MEDIOS DE TRANSPORTE	210,000.00	-139,300.00	70,700.00	0.00	68,040.00	68,040.00	68,040.00	2,660.00	2,660.00	0.00	96.24
156	ARRENDAMIENTO DE OTRAS MÁQUINAS Y EQUIPO	0.00	48,797.00	48,797.00	0.00	0.00	0.00	0.00	48,797.00	48,797.00	0.00	0.00
157	ARRENDAMIENTO DE EQUIPO DE CÓMPUTO	78,000.00	-78,000.00	0.00	0.00	0.00	0.00	0.00	0.00	0.00	0.00	0.00
158	DERECHOS DE BIENES INTANGIBLES	2,040,931.00	-928,586.00	1,112,345.00	0.00	942,443.10	942,443.10	942,443.10	169,901.90	169,901.90	0.00	84.73
161	MANTENIMIENTO Y REPARACIÓN DE MAQUINARIA Y EQUIPO DE PRODUCCIÓN	134,000.00	-134,000.00	0.00	0.00	0.00	0.00	0.00	0.00	0.00	0.00	0.00
162	MANTENIMIENTO Y REPARACIÓN DE EQUIPO DE OFICINA	5,064,351.00	-4,980,966.00	83,385.00	0.00	34,631.20	34,631.20	34,631.20	48,753.80	48,753.80	0.00	41.53
163	MANTENIMIENTO Y REPARACIÓN DE EQUIPO MÉDICO, SANITARIO Y DE LABORATORIO	10,000.00	165,980.00	175,980.00	0.00	22,925.00	22,925.00	22,925.00	153,055.00	153,055.00	0.00	13.03
164	MANTENIMIENTO Y REPARACIÓN DE EQUIPOS EDUCACIONALES Y RECREATIVOS	33,000.00	-33,000.00	0.00	0.00	0.00	0.00	0.00	0.00	0.00	0.00	0.00
165	MANTENIMIENTO Y REPARACIÓN DE MEDIOS DE TRANSPORTE	16,124,320.00	-13,905,761.00	2,218,559.00	0.00	1,765,879.60	1,765,879.60	1,765,879.60	452,679.40	452,679.40	0.00	79.60
167	MANTENIMIENTO Y REPARACIÓN DE MAQUINARIA Y EQUIPO DE CONSTRUCCIÓN	0.00	13,200.00	13,200.00	0.00	13,133.98	13,133.98	13,133.98	66.02	66.02	0.00	99.50
168	MANTENIMIENTO Y REPARACIÓN DE EQUIPO DE CÓMPUTO	6,242,607.00	-5,917,669.00	324,938.00	0.00	294,188.00	294,188.00	294,188.00	30,750.00	30,750.00	0.00	90.54
169	MANTENIMIENTO Y REPARACIÓN DE OTRAS MAQUINARIAS Y EQUIPOS	2,258,000.00	-1,955,496.00	302,504.00	0.00	163,669.21	163,669.21	163,669.21	138,834.79	138,834.79	0.00	54.10
171	MANTENIMIENTO Y REPARACIÓN DE EDIFICIOS	6,795,110.00	-4,955,085.00	1,840,025.00	0.00	1,570,199.13	1,570,199.13	1,570,199.13	269,825.87	269,825.87	0.00	85.34
172	MANTENIMIENTO Y REPARACIÓN DE VIVIENDAS	525,000.00	-525,000.00	0.00	0.00	0.00	0.00	0.00	0.00	0.00	0.00	0.00
173	MANTENIMIENTO Y REPARACIÓN DE BIENES NACIONALES DE USO COMÚN	68,459,236.00	-68,459,236.00	0.00	0.00	0.00	0.00	0.00	0.00	0.00	0.00	0.00
174	MANTENIMIENTO Y REPARACIÓN DE INSTALACIONES	1,163,923.00	-885,200.00	278,723.00	0.00	278,484.54	278,484.54	278,484.54	238.46	238.46	0.00	99.91
176	MANTENIMIENTO Y REPARACIÓN DE OTRAS OBRAS E INSTALACIONES	454,000.00	-427,432.00	26,568.00	0.00	16,568.00	16,568.00	16,568.00	10,000.00	10,000.00	0.00	62.36
181	ESTUDIOS, INVESTIGACIONES Y PROYECTOS DE PRE-FACTIBILIDAD Y FACTIBILIDAD	0.00	81,800.00	81,800.00	0.00	0.00	0.00	0.00	81,800.00	81,800.00	0.00	0.00
182	SERVICIOS MÉDICO-SANITARIOS	0.00	0.00	0.00	0.00	0.00	0.00	0.00	0.00	0.00	0.00	0.00
183	SERVICIOS JURÍDICOS	1,296,000.00	311,790.00	1,607,790.00	0.00	1,607,789.89	1,607,789.89	1,607,789.89	0.11	0.11	0.00	100.00
184	SERVICIOS ECONÓMICOS, FINANCIEROS, CONTABLES Y DE AUDITORÍA	1,008,000.00	867,748.00	1,875,748.00	0.00	1,864,572.13	1,864,572.13	1,864,572.13	11,175.87	11,175.87	0.00	99.40
185	SERVICIOS DE CAPACITACIÓN	11,085,000.00	-10,975,000.00	110,000.00	0.00	107,415.00	107,415.00	107,415.00	2,585.00	2,585.00	0.00	97.65
186	SERVICIOS DE INFORMÁTICA Y SISTEMAS COMPUTARIZADOS	160,000.00	-160,000.00	0.00	0.00	0.00	0.00	0.00	0.00	0.00	0.00	0.00
188	SERVICIOS DE INGENIERÍA, ARQUITECTURA Y SUPERVISIÓN DE OBRAS	0.00	1,399,000.00	1,399,000.00	0.00	1,371,500.00	1,371,500.00	1,371,500.00	27,500.00	27,500.00	0.00	98.03

Sistema de Contabilidad Integrada Gubernamental
Ejecución de Gastos - Reportes - Información Consolidada
Ejecución del Presupuesto (Grupos Dinámicos)
 Expresado en Quetzales

PAGINA : 3 DE 5
 FECHA : 7/01/2022
 HORA : 8:38.12
 REPORTE : R00804768.rpt

- ENTIDAD - RENGLON -
 DEL MES ENERO AL MES DE DICIEMBRE

EJERCICIO: 2,021

	DESCRIPCION	ASIGNADO	MODIFICADO	VIGENTE	PRE COMPROMISO	COMPROMETIDO	DEVENGADO	PAGADO	SALDO POR COMPROMETER	SALDO POR DEVENGAR	SALDO POR PAGAR	% EJEC
189	OTROS ESTUDIOS Y/O SERVICIOS	8,109,000.00	-333,429.00	7,775,571.00	0.00	7,750,278.42	7,750,278.42	7,750,278.42	25,292.58	25,292.58	0.00	99.67
191	PRIMAS Y GASTOS DE SEGUROS Y FIANZAS	8,374,473.00	6,730,313.00	15,104,786.00	0.00	12,421,483.26	12,421,483.26	12,421,483.26	2,683,302.74	2,683,302.74	0.00	82.24
194	GASTOS BANCARIOS, COMISIONES Y OTROS GASTOS	2,200,210.00	-912,965.00	1,287,245.00	0.00	1,054,376.85	879,376.85	879,376.85	232,868.15	407,868.15	0.00	68.31
195	IMPUESTOS, DERECHOS Y TASAS	1,395,284.00	-1,140,715.00	254,569.00	0.00	172,212.17	172,212.17	172,212.17	82,356.83	82,356.83	0.00	67.65
196	SERVICIOS DE ATENCIÓN Y PROTOCOLO	3,000.00	-1,000.00	2,000.00	0.00	1,761.50	1,761.50	1,761.50	238.50	238.50	0.00	88.08
197	SERVICIOS DE VIGILANCIA	12,476,315.00	-4,336,468.00	8,139,847.00	0.00	8,130,339.22	8,130,339.22	8,130,339.22	9,507.78	9,507.78	0.00	99.88
199	OTROS SERVICIOS	663,215.00	-81,771.00	581,444.00	0.00	446,070.59	446,070.59	446,070.59	135,373.41	135,373.41	0.00	76.72
211	ALIMENTOS PARA PERSONAS	436,326,274.00	-258,150,207.00	178,176,067.00	0.00	177,982,268.62	177,982,268.62	177,982,268.62	193,798.38	193,798.38	0.00	99.89
212	GRANOS, FORRAJES, CONCENTRADOS Y ALIMENTOS DESTINADOS A CONSUMO PARA ANIMALES	2,190,185.00	-828,029.00	1,362,156.00	0.00	1,113,017.82	1,113,017.82	1,113,017.82	249,138.18	249,138.18	0.00	81.71
213	PRODUCTOS ANIMALES	262,000.00	977,469.00	1,239,469.00	0.00	836,556.00	836,556.00	836,556.00	402,913.00	402,913.00	0.00	67.49
214	PRODUCTOS AGROFORESTALES, MADERA, CORCHO Y SUS MANUFACTURAS	5,287,440.00	-4,831,387.00	456,053.00	0.00	332,114.50	332,114.50	332,114.50	123,938.50	123,938.50	0.00	72.82
215	PRODUCTOS AGROPECUARIOS PARA COMERCIALIZACIÓN	56,638,955.00	-44,079,403.00	12,559,552.00	0.00	12,344,847.43	12,344,847.43	12,344,847.43	214,704.57	214,704.57	0.00	98.29
219	OTROS ALIMENTOS, PRODUCTOS AGROFORESTALES Y AGROPECUARIOS	3,174,750.00	-248,179.00	2,926,571.00	0.00	2,765,309.75	2,765,309.75	2,765,309.75	161,261.25	161,261.25	0.00	94.49
223	PIEDRA, ARCILLA Y ARENA	58,975.00	237,972.00	296,947.00	0.00	291,036.17	291,036.17	291,036.17	5,910.83	5,910.83	0.00	98.01
224	PÓMEZ, CAL Y YESO	12,375.00	10,017.00	22,392.00	0.00	22,351.76	22,351.76	22,351.76	40.24	40.24	0.00	99.82
229	OTROS MINERALES	0.00	0.00	0.00	0.00	0.00	0.00	0.00	0.00	0.00	0.00	0.00
231	HILADOS Y TELAS	0.00	0.00	0.00	0.00	0.00	0.00	0.00	0.00	0.00	0.00	0.00
232	ACABADOS TEXTILES	33,280.00	194,351.00	227,631.00	0.00	159,197.90	159,197.90	159,197.90	68,433.10	68,433.10	0.00	69.94
233	PRENDAS DE VESTIR	187,470.00	367,523.00	554,993.00	0.00	472,519.19	463,019.19	463,019.19	82,473.81	91,973.81	0.00	83.43
239	OTROS TEXTILES Y VESTUARIO	0.00	30,083.00	30,083.00	0.00	26,701.56	26,701.56	26,701.56	3,381.44	3,381.44	0.00	88.76
241	PAPEL DE ESCRITORIO	3,328,828.00	-2,753,657.00	575,171.00	0.00	523,887.29	523,887.29	523,887.29	51,283.71	51,283.71	0.00	91.08
242	PAPELES COMERCIALES, CARTULINAS, CARTONES Y OTROS	0.00	4,363.00	4,363.00	0.00	3,486.50	3,486.50	3,486.50	876.50	876.50	0.00	79.91
243	PRODUCTOS DE PAPEL O CARTÓN	3,185,820.00	-2,533,115.00	652,705.00	0.00	585,171.63	585,171.63	585,171.63	67,533.37	67,533.37	0.00	89.65
244	PRODUCTOS DE ARTES GRÁFICAS	603,852.00	-356,453.00	247,399.00	0.00	215,542.60	215,542.60	215,542.60	31,856.40	31,856.40	0.00	87.12
245	LIBROS, REVISTAS Y PERIÓDICOS	1,248,600.00	-1,237,265.00	11,335.00	0.00	10,193.50	10,193.50	10,193.50	1,141.50	1,141.50	0.00	89.93
246	TEXTOS DE ENSEÑANZA	13,400.00	-13,400.00	0.00	0.00	0.00	0.00	0.00	0.00	0.00	0.00	0.00
247	ESPECIES TIMBRADAS Y VALORES	5,000.00	17,570.00	22,570.00	0.00	13,953.90	13,953.90	13,953.90	8,616.10	8,616.10	0.00	61.82
252	ARTÍCULOS DE CUERO	0.00	1,150.00	1,150.00	0.00	450.00	450.00	450.00	700.00	700.00	0.00	39.13
253	LLANTAS Y NEUMÁTICOS	3,057,610.00	-2,329,824.00	727,786.00	0.00	570,268.32	570,268.32	570,268.32	157,517.68	157,517.68	0.00	78.36
254	ARTÍCULOS DE CAUCHO	27,775.00	88,299.00	116,074.00	0.00	96,632.59	96,632.59	96,632.59	19,441.41	19,441.41	0.00	83.25
261	ELEMENTOS Y COMPUESTOS QUÍMICOS	856,906.00	-409,830.00	447,076.00	0.00	352,743.05	352,743.05	352,743.05	94,332.95	94,332.95	0.00	78.90
262	COMBUSTIBLES Y LUBRICANTES	16,889,901.00	-13,937,848.00	2,952,053.00	0.00	2,695,090.89	2,695,090.89	2,695,090.89	256,962.11	256,962.11	0.00	91.30

Sistema de Contabilidad Integrada Gubernamental
Ejecución de Gastos - Reportes - Información Consolidada
Ejecución del Presupuesto (Grupos Dinámicos)
 Expresado en Quetzales

PAGINA : 4 DE 5
 FECHA : 7/01/2022
 HORA : 8:38.12
 REPORTE : R00804768.rpt

- ENTIDAD - RENGLON -
 DEL MES ENERO AL MES DE DICIEMBRE

EJERCICIO: 2,021

DESCRIPCION	ASIGNADO	MODIFICADO	VIGENTE	PRE COMPROMISO	COMPROMETIDO	DEVENGADO	PAGADO	SALDO POR COMPROMETER	SALDO POR DEVENGAR	SALDO POR PAGAR	% EJEC	
263	ABONOS Y FERTILIZANTES	26,603,315.00	-26,027,322.00	575,993.00	0.00	568,667.05	568,667.05	568,667.05	7,325.95	7,325.95	0.00	98.73
264	INSECTICIDAS, FUMIGANTES Y SIMILARES	700,990.00	-437,847.00	263,143.00	0.00	241,624.70	241,624.70	241,624.70	21,518.30	21,518.30	0.00	91.82
265	ASFALTO Y SIMILARES	0.00	0.00	0.00	0.00	0.00	0.00	0.00	0.00	0.00	0.00	0.00
266	PRODUCTOS MEDICINALES Y FARMACÉUTICOS	272,274.00	412,472.00	684,746.00	0.00	434,458.80	434,458.80	434,458.80	250,287.20	250,287.20	0.00	63.45
267	TINTES, PINTURAS Y COLORANTES	7,451,849.00	-5,516,708.00	1,935,141.00	0.00	1,714,213.86	1,714,213.86	1,714,213.86	220,927.14	220,927.14	0.00	88.58
268	PRODUCTOS PLÁSTICOS, NYLON, VINIL Y P.V.C.	49,400,215.00	-41,226,347.00	8,173,868.00	0.00	7,408,510.29	6,534,010.29	6,534,010.29	765,357.71	1,639,857.71	0.00	79.94
269	OTROS PRODUCTOS QUÍMICOS Y CONEXOS	732,845.00	-631,778.00	101,067.00	0.00	64,851.86	64,851.86	64,851.86	36,215.14	36,215.14	0.00	64.17
271	PRODUCTOS DE ARCILLA	0.00	37,825.00	37,825.00	0.00	33,085.00	33,085.00	33,085.00	4,740.00	4,740.00	0.00	87.47
272	PRODUCTOS DE VIDRIO	0.00	108,858.00	108,858.00	0.00	106,642.60	106,642.60	106,642.60	2,215.40	2,215.40	0.00	97.96
273	PRODUCTOS DE LOZA Y PORCELANA	0.00	124,228.00	124,228.00	0.00	122,192.62	122,192.62	122,192.62	2,035.38	2,035.38	0.00	98.36
274	CEMENTO	634,195.00	95,625.00	729,820.00	0.00	451,829.90	451,829.90	451,829.90	277,990.10	277,990.10	0.00	61.91
275	PRODUCTOS DE CEMENTO, PÓMEZ, ASBESTO Y YESO	51,204.00	218,235.00	269,439.00	0.00	258,416.95	258,416.95	258,416.95	11,022.05	11,022.05	0.00	95.91
281	PRODUCTOS SIDERÚRGICOS	19,865.00	636,583.00	656,448.00	0.00	257,003.32	257,003.32	257,003.32	399,444.68	399,444.68	0.00	39.15
282	PRODUCTOS METALÚRGICOS NO FÉRRICOS	20,784,000.00	-20,256,107.00	527,893.00	0.00	520,177.20	520,177.20	520,177.20	7,715.80	7,715.80	0.00	98.54
283	PRODUCTOS DE METAL Y SUS ALEACIONES	128,112.00	76,199.00	204,311.00	0.00	184,046.06	184,046.06	184,046.06	20,264.94	20,264.94	0.00	90.08
284	ESTRUCTURAS METÁLICAS ACABADAS	7,449,854.00	-7,145,398.00	304,456.00	0.00	211,489.70	211,489.70	211,489.70	92,966.30	92,966.30	0.00	69.46
286	HERRAMIENTAS MENORES	1,287,859.00	2,674,424.00	3,962,283.00	0.00	3,440,291.94	3,440,291.94	3,440,291.94	521,991.06	521,991.06	0.00	86.83
289	OTROS PRODUCTOS METÁLICOS	16,470.00	300,894.00	317,364.00	0.00	254,420.97	254,420.97	254,420.97	62,943.03	62,943.03	0.00	80.17
291	ÚTILES DE OFICINA	1,140,357.00	-454,621.00	685,736.00	0.00	595,723.99	595,723.99	595,723.99	90,012.01	90,012.01	0.00	86.87
292	PRODUCTOS SANITARIOS, DE LIMPIEZA Y DE USO PERSONAL	989,064.00	-249,623.00	739,441.00	0.00	639,807.56	639,807.56	639,807.56	99,633.44	99,633.44	0.00	86.53
293	ÚTILES EDUCACIONALES Y CULTURALES	0.00	19,355.00	19,355.00	0.00	11,314.65	11,314.65	11,314.65	8,040.35	8,040.35	0.00	58.46
294	ÚTILES DEPORTIVOS Y RECREATIVOS	0.00	9,580.00	9,580.00	0.00	0.00	0.00	0.00	9,580.00	9,580.00	0.00	0.00
295	ÚTILES MENORES, SUMINISTROS E INSTRUMENTAL MÉDICO-QUIRÚRGICOS, DE LABORATORIO Y CUIDADO DE LA SALUD	124,153.00	800,995.00	925,148.00	0.00	748,017.49	748,017.49	748,017.49	177,130.51	177,130.51	0.00	80.85
296	ÚTILES DE COCINA Y COMEDOR	0.00	100,630.00	100,630.00	0.00	86,582.35	86,582.35	86,582.35	14,047.65	14,047.65	0.00	86.04
297	MATERIALES, PRODUCTOS Y ACCS. ELÉCTRICOS, CABLEADO ESTRUCTURADO DE REDES INFORMÁTICAS Y TELEFÓNICAS	272,905.00	291,431.00	564,336.00	0.00	481,997.83	481,997.83	481,997.83	82,338.17	82,338.17	0.00	85.41
298	ACCESORIOS Y REPUESTOS EN GENERAL	2,690,247.00	931,828.00	3,622,075.00	0.00	3,264,887.67	3,264,887.67	3,264,887.67	357,187.33	357,187.33	0.00	90.14
299	OTROS MATERIALES Y SUMINISTROS	164,380.00	615,438.00	779,818.00	0.00	576,928.95	552,928.95	552,928.95	202,889.05	226,889.05	0.00	70.90
321	MAQUINARIA Y EQUIPO DE PRODUCCIÓN	0.00	7,000.00	7,000.00	0.00	0.00	0.00	0.00	7,000.00	7,000.00	0.00	0.00
322	MOBILIARIO Y EQUIPO DE OFICINA	324,200.00	282,760.00	606,960.00	0.00	466,031.40	466,031.40	466,031.40	140,928.60	140,928.60	0.00	76.78
323	MOBILIARIO Y EQUIPO MÉDICO-SANITARIO Y DE LABORATORIO	0.00	1,208,440.00	1,208,440.00	0.00	190,777.71	190,777.71	190,777.71	1,017,662.29	1,017,662.29	0.00	15.79
324	EQUIPO EDUCACIONAL, CULTURAL Y RECREATIVO	137,250.00	912,593.00	1,049,843.00	0.00	830,107.50	830,107.50	830,107.50	219,735.50	219,735.50	0.00	79.07

Sistema de Contabilidad Integrada Gubernamental
Ejecución de Gastos - Reportes - Información Consolidada
Ejecución del Presupuesto (Grupos Dinámicos)
 Expresado en Quetzales

PAGINA : 5 DE 5
 FECHA : 7/01/2022
 HORA : 8:38.12
 REPORTE : R00804768.rpt

- ENTIDAD - RENGLON -
 DEL MES ENERO AL MES DE DICIEMBRE

EJERCICIO: 2,021

	DESCRIPCION	ASIGNADO	MODIFICADO	VIGENTE	PRE COMPROMISO	COMPROMETIDO	DEVENGADO	PAGADO	SALDO POR COMPROMETER	SALDO POR DEVENGAR	SALDO POR PAGAR	% EJEC
325	EQUIPO DE TRANSPORTE	2,600,000.00	-1,493,478.00	1,106,522.00	0.00	143,157.00	143,157.00	143,157.00	963,365.00	963,365.00	0.00	12.94
326	EQUIPO PARA COMUNICACIONES	0.00	296,910.00	296,910.00	0.00	111,884.01	111,884.01	111,884.01	185,025.99	185,025.99	0.00	37.68
328	EQUIPO DE CÓMPUTO	165,000.00	6,820,606.00	6,985,606.00	0.00	4,967,330.10	4,967,330.10	4,967,330.10	2,018,275.90	2,018,275.90	0.00	71.11
329	OTRAS MAQUINARIAS Y EQUIPOS	50,000.00	4,367,569.00	4,417,569.00	0.00	2,433,092.31	2,433,092.31	2,433,092.31	1,984,476.69	1,984,476.69	0.00	55.08
331	CONSTRUCCIONES DE BIENES NACIONALES DE USO COMÚN	0.00	19,171,575.00	19,171,575.00	7,624,787.66	11,218,395.34	11,218,395.34	11,218,395.34	7,953,179.66	7,953,179.66	0.00	58.52
332	CONSTRUCCIONES DE BIENES NACIONALES DE USO NO COMÚN	0.00	1,100,000.00	1,100,000.00	1,100,000.00	0.00	0.00	0.00	1,100,000.00	1,100,000.00	0.00	0.00
413	INDEMNIZACIONES AL PERSONAL	4,292,215.00	-2,775,889.00	1,516,326.00	0.00	1,492,423.41	1,492,423.41	1,492,423.41	23,902.59	23,902.59	0.00	98.42
415	VACACIONES PAGADAS POR RETIRO	597,405.00	-319,995.00	277,410.00	0.00	277,372.52	277,372.52	277,372.52	37.48	37.48	0.00	99.99
416	BECAS DE ESTUDIO EN EL INTERIOR	2,900,000.00	-1,750,000.00	1,150,000.00	0.00	1,147,083.87	1,147,083.87	1,147,083.87	2,916.13	2,916.13	0.00	99.75
419	OTRAS TRANSFERENCIAS A PERSONAS INDIVIDUALES	83,304,810.00	-36,183,191.00	47,121,619.00	0.00	44,027,840.00	44,027,840.00	44,027,840.00	3,093,779.00	3,093,779.00	0.00	93.43
431	TRANSFERENCIAS A INSTITUCIONES DE ENSEÑANZA	3,000,000.00	0.00	3,000,000.00	0.00	3,000,000.00	3,000,000.00	3,000,000.00	0.00	0.00	0.00	100.00
435	TRANSFERENCIAS A OTRAS INSTITUCIONES SIN FINES DE LUCRO	4,350,000.00	0.00	4,350,000.00	0.00	4,173,680.94	4,173,680.94	4,173,680.94	176,319.06	176,319.06	0.00	95.95
437	TRANSFERENCIAS A EMPRESAS PRIVADAS	3,000,000.00	0.00	3,000,000.00	0.00	3,000,000.00	3,000,000.00	3,000,000.00	0.00	0.00	0.00	100.00
451	TRANSFERENCIAS A LA ADMINISTRACIÓN CENTRAL	0.00	0.00	0.00	0.00	0.00	0.00	0.00	0.00	0.00	0.00	0.00
453	TRANSFERENCIAS A ENTIDADES DESCENTRALIZADAS Y AUTÓNOMAS NO FINANCIERAS	173,258,680.00	14,375,000.00	187,633,680.00	0.00	161,533,680.00	161,533,680.00	161,533,680.00	26,100,000.00	26,100,000.00	0.00	86.09
461	TRANSFERENCIAS A EMPRESAS PÚBLICAS NO FINANCIERAS	15,000,000.00	-2,000,000.00	13,000,000.00	0.00	13,000,000.00	13,000,000.00	13,000,000.00	0.00	0.00	0.00	100.00
472	TRANSFERENCIAS A ORGANISMOS E INSTITUCIONES INTERNACIONALES	12,403,573.00	244,824.00	12,648,397.00	0.00	10,508,038.99	10,507,782.69	10,507,782.69	2,140,358.01	2,140,614.31	0.00	83.08
473	TRANSFERENCIAS A ORGANISMOS REGIONALES	2,400,000.00	0.00	2,400,000.00	0.00	2,193,316.00	2,193,286.53	2,193,286.53	206,684.00	206,713.47	0.00	91.39
512	TRANSFERENCIAS A INSTITUCIONES SIN FINES DE LUCRO	0.00	12,148,562.00	12,148,562.00	0.00	12,148,561.30	12,148,561.30	12,148,561.30	0.70	0.70	0.00	100.00
513	TRANSFERENCIAS A COOPERATIVAS	0.00	13,620,045.00	13,620,045.00	0.00	13,620,044.50	13,620,044.50	13,620,044.50	0.50	0.50	0.00	100.00
533	TRANSFERENCIAS A ENTIDADES DESCENTRALIZADAS Y AUTÓNOMAS NO FINANCIERAS	30,644,800.00	-13,000,000.00	17,644,800.00	0.00	17,644,800.00	17,644,800.00	17,644,800.00	0.00	0.00	0.00	100.00
641	PRÉSTAMOS AL SECTOR PRIVADO	50,365,000.00	-39,783,746.00	10,581,254.00	0.00	10,481,456.40	10,481,456.40	10,481,456.40	99,797.60	99,797.60	0.00	99.06
823	DEVOLUCIONES	0.00	17,550.00	17,550.00	0.00	17,549.08	17,549.08	17,549.08	0.92	0.92	0.00	99.99
911	EMERGENCIAS Y CALAMIDADES PÚBLICAS	0.00	0.00	0.00	0.00	0.00	0.00	0.00	0.00	0.00	0.00	0.00
913	SENTENCIAS JUDICIALES	5,500,000.00	30,347,419.00	35,847,419.00	0.00	35,826,808.57	35,826,808.57	35,826,808.57	20,610.43	20,610.43	0.00	99.94
991	CRÉDITOS DE RESERVA	83,655,223.00	-83,655,223.00	0.00	0.00	0.00	0.00	0.00	0.00	0.00	0.00	0.00
TOTAL	11130012 MINISTERIO DE AGRICULTURA, GANADERÍA Y ALIMENTACIÓN	1,765,407,000.00	-546,867,507.00	1,218,539,493.00	8,724,787.66	1,125,555,889.82	1,123,929,657.51	1,123,929,657.51	92,983,603.18	94,609,835.49	0.00	92.24

EJECUCIÓN DE PROYECTOS



Ejecución Física y Financiera de Proyectos de Inversión

Expresado en Quetzales

PAGINA : 1 de 2
 FECHA : 6/01/2022
 HORA : 9:23.23
 REPORTE : R00818630.rpt

Ejercicio 2021

PG	SP	PY	ACT	OBR	Estado	UBG	Metas Físicas				Presupuesto Financiero			
							Unidad de Medida	Inicial	Vigente	Ejecutado	%Ejec	Asignado	Vigente	Devengado
Entidad: 11130012 MINISTERIO DE AGRICULTURA, GANADERÍA Y ALIMENTACIÓN											0.00	34,869,681.00	11,218,395.34	32.17
205 VICEMINISTERIO DE DESARROLLO ECONÓMICO Y RURAL											0.00	34,869,681.00	11,218,395.34	32.17
0062 DIRECCION VIDER											0.00	34,869,681.00	11,218,395.34	32.17
13 APOYO A LA PRODUCTIVIDAD Y COMPETITIVIDAD AGROPECUARIA E HIDROBIOLÓGICA											0.00	34,869,681.00	11,218,395.34	32.17
00 SIN SUBPROGRAMA											0.00	34,869,681.00	11,218,395.34	32.17
001 INFRAESTRUCTURA DE SISTEMAS DE RIEGO											0.00	33,769,681.00	11,218,395.34	33.22
000	001	CONSTRUCCIÓN, AMPLIACIÓN, MEJORAMIENTO Y REPOSICIÓN DE INFRAESTRUCTURA DE RIEGO									0.00	33,769,681.00	11,218,395.34	33.22
192823		MEJORAMIENTO SISTEMA DE RIEGO UNIDAD DE RIEGO LA PALMA MUNICIPIO DE RIO HONDO DEPARTAMENTO DE ZACAPA	APROBADO	1903	Metro cuadrado	0.00	13,123.00	4,619.00	35.20	0.00	4,223,443.00	2,529,165.33	59.88	
193560		MEJORAMIENTO SISTEMA DE RIEGO UNIDAD DE RIEGO TZUNUNUL ALDEA TZUNUNUL MUNICIPIO DE SACAPULAS DEPARTAMENTO DE QUICHE	APROBADO	1416	Metro cuadrado	0.00	4,014.00	1,990.00	49.58	0.00	5,200,000.00	3,116,671.24	59.94	
193645		MEJORAMIENTO SISTEMA DE RIEGO UNIDAD DE RIEGO OAJACA MUNICIPIO DE GUALAN DEPARTAMENTO DE ZACAPA	APROBADO	1904	Metro cuadrado	0.00	4,721.00	2,248.91	47.64	0.00	4,284,901.00	2,874,782.57	67.09	
203283		MEJORAMIENTO SISTEMA DE RIEGO UNIDAD DE RIEGO LLANO DE PIEDRAS ALDEA LLANO DE PIEDRAS MUNICIPIO DE SAN JORGE DEPARTAMENTO DE ZACAPA	APROBADO	1911	Metro cuadrado	0.00	1,312.00	1,071.00	81.63	0.00	2,742,245.00	2,697,776.20	98.38	
203881		MEJORAMIENTO SISTEMA DE RIEGO UNIDAD DE RIEGO RIO BLANCO ALDEA RIO BLANCO MUNICIPIO DE SACAPULAS DEPARTAMENTO DE QUICHE	APROBADO	1416	Metro cuadrado	0.00	4,401.00	0.00	0.00	0.00	2,720,986.00	0.00	0.00	
262256		MEJORAMIENTO SISTEMA DE RIEGO UNIDAD DE RIEGO LA BLANCA MUNICIPIO DE COATEPEQUE QUETZALTENANGO MUNICIPIO LA BLANCA SAN MARCOS LA BLANCA SAN MARCOS	EVALUADO	3600	Metro cuadrado	0.00	11,142.00	0.00	0.00	0.00	14,598,106.00	0.00	0.00	
002		INFRAESTRUCTURA DE CENTROS DE ACOPIO, TRANSFORMACIÓN Y COMERCIALIZACIÓN AGROPECUARIA									0.00	1,100,000.00	0.00	0.00
000	001	CONSTRUCCIÓN, AMPLIACIÓN, MEJORAMIENTO Y REPOSICIÓN DE INFRAESTRUCTURA DE CENTROS DE ACOPIO, TRANSFORMACIÓN Y DISTRIBUCIÓN DE PRODUCTOS AGROPECUARIOS									0.00	1,100,000.00	0.00	0.00

Ejecución Física y Financiera de Proyectos de Inversión

Expresado en Quetzales

PAGINA : 2 de 2
 FECHA : 6/01/2022
 HORA : 9:23.23
 REPORTE : R00818630.rpt

Ejercicio 2021

PG	SP	PY	ACT	OBR	Estado Segeplan	UBG	Metas Físicas				Presupuesto Financiero				
							Unidad de Medida	Inicial	Vigente	Ejecutado	%Ejec	Asignado	Vigente	Devengado	%Ejec
265047					EVALUADO	2202		0.00	0.00	0.00	0.00	0.00	1,100,000.00	0.00	0.00

2022

EJECUCIÓN FÍSICA FINANCIERA



Sistema de Contabilidad Integrada Gubernamental
Informes de Gestion y Rendicion de Cuentas - IGRC02 - Ejecucion Fisica - IGRC02
Ejecucion Fisica

PAGINA 1 DE 17
 FECHA 6/01/2022
 HORA 15:06.15
 REPORTE: R00822834.rpt

Expresado en Quetzales

EJERCICIO: 2021

DEL MES ENERO AL MES DE DICIEMBRE

CORTE: ENTIDAD

PG	SP	PY	AC	OB	UBG	DESCRIPCION	UNIDAD DE MEDIDA	METAS FÍSICAS				No. beneficiados	Unidad de Medida
								INICIAL	VIGENTE	EJEC	% EJEC		
Entidad : 11130012-000-000 MINISTERIO DE AGRICULTURA, GANADERÍA Y ALIMENTACIÓN													
11						APOYO A LA AGRICULTURA FAMILIAR							
01						APOYO PARA EL CONSUMO ADECUADO DE ALIMENTOS							
000						SIN PROYECTO							
001-000						DIRECCIÓN Y COORDINACIÓN							
						1 Servicios de dirección y coordinación	Documento	12	10	10	100.00		0
						0101 GUATEMALA, GUATEMALA				10			
						2 Servicios de dirección y coordinación	Documento	12	10	10	100.00		0
						0101 GUATEMALA, GUATEMALA				10			
002-000						DOTACIÓN DE ALIMENTOS A FAMILIAS POR TRABAJOS COMUNITARIOS, DAMNIFICADOS POR EVENTOS CLIMÁTICOS Y DESASTRES NATURALES Y PERSONAS VULNERABLES A RIESGOS							
						1 Entrega de alimentos a familias por acciones en la comunidad, por riesgo y damnificados por eventos climáticos y desastres naturales, a población vulnerable	Ración	127,495	165,643	164,732	99.45		0
						0101 GUATEMALA, GUATEMALA				164,732			
						3 Entrega de alimentos a familias por acciones realizadas para el desarrollo de la comunidad	Ración	40,195	59,732	58,935	98.67		0
						0101 GUATEMALA, GUATEMALA				58,935			
						25 Entrega de alimentos a familias por situación de vulnerabilidad a riesgo y desastres	Ración	85,300	105,911	105,797	99.89		0
						0101 GUATEMALA, GUATEMALA				105,797			
						26 Entrega de alimentos a familias afectadas por eventos climáticos y desastres naturales	Ración	2,000	0	0	0.00		0
						28 Familias en situación de vulnerabilidad alimentaria, beneficiadas con estipendios por la implementación de huertos, proyectos pecuarios y/o conservación de suelos	Persona	0	35,000	33,333	95.24		0
						0101 GUATEMALA, GUATEMALA				33,333			
003-000						APOYO A LA PRODUCCIÓN COMUNITARIA DE ALIMENTOS							
						1 Personas asistidas para producción de alimentos para autoconsumo	Persona	3,000	11,000	11,000	100.00		0
						0115 GUATEMALA, VILLA NUEVA				11,000			

020

Sistema de Contabilidad Integrada Gubernamental
Informes de Gestion y Rendicion de Cuentas - IGRC02 - Ejecucion Fisica - IGRC02
Ejecucion Fisica

PAGINA 2 DE 17
 FECHA 6/01/2022
 HORA 15:06.15
 REPORTE: R00822834.rpt

Expresado en Quetzales

EJERCICIO: 2021

DEL MES ENERO AL MES DE DICIEMBRE

CORTE: ENTIDAD

PG	SP	PY	AC	OB	UBG	DESCRIPCION	UNIDAD DE MEDIDA	METAS FÍSICAS				No. beneficiados	Unidad de Medida
								INICIAL	VIGENTE	EJEC	% EJEC		
						2 Personas con riesgo a inseguridad alimentaria con bienes e insumos para la producción de alimentos	Persona	3,000	11,000	11,000	100.00	0	
						0115 GUATEMALA, VILLA NUEVA				11,000			
						6 Centros educativos públicos con insumos para la implementación de huertos escolares con fines pedagógicos	Entidad	3,000	2,447	2,447	100.00	0	
						0115 GUATEMALA, VILLA NUEVA				2,447			
004-000						ASISTENCIA TÉCNICA PARA EL ALMACENAMIENTO DE GRANOS BÁSICOS							
						1 Productores (as) de granos básicos reciben silos y capacitación sobre manejo postcosecha	Persona	600	0	0	0.00	0	
						2 Productores de granos básicos reciben silos y granos básicos sobre manejo postcosecha	Persona	600	0	0	0.00	0	
						4 Agricultoras con silos y capacitación sobre el uso y manejo para almacenamiento de granos básicos	Persona	1	0	0	0.00	0	
005-000						APOYO AL MEJORAMIENTO DEL HOGAR RURAL							
						1 Mujeres en el área rural con buenas prácticas para el hogar	Persona	154,500	101,995	100,411	98.45	0	
						0101 GUATEMALA, GUATEMALA				4,361			
						0201 EL PROGRESO, GUASTATOYA				1,015			
						0301 SACATEPÉQUEZ, ANTIGUA GUATEMALA				6,183			
						0401 CHIMALTENANGO, CHIMALTENANGO				2,901			
						0501 ESCUINTLA, ESCUINTLA				4,195			
						0601 SANTA ROSA, CUILAPA				7,028			
						0701 SOLOLÁ, SOLOLÁ				2,432			
						0801 TOTONICAPÁN, TOTONICAPÁN				3,847			
						0901 QUETZALTENANGO, QUETZALTENANGO				2,760			
						1001 SUCHITEPÉQUEZ, MAZATENANGO				3,213			
						1101 RETALHULEU, RETALHULEU				4,897			
						1201 SAN MARCOS, SAN MARCOS				6,348			
						1301 HUEHUETENANGO, HUEHUETENANGO				15,431			
						1401 QUICHE, SANTA CRUZ DEL QUICHE				7,167			
						1501 BAJA VERAPAZ, SALAMÁ				2,993			
						1601 ALTA VERAPAZ, COBÁN				4,140			
						1701 PETÉN, FLORES				5,790			

005

Sistema de Contabilidad Integrada Gubernamental
Informes de Gestion v Rendicion de Cuentas - IGRC02 - Eiecucion Fisica - IGRC02
Ejecucion Fisica

PAGINA 3 DE 17
 FECHA 6/01/2022
 HORA 15:06.15
 REPORTE: R00822834.rpt

Expresado en Quetzales

EJERCICIO: 2021

DEL MES ENERO AL MES DE DICIEMBRE

CORTE: ENTIDAD

PG	SP	PY	AC	OB	UBG	DESCRIPCION	UNIDAD DE MEDIDA	METAS FÍSICAS				No. beneficiados	Unidad de Medida
								INICIAL	VIGENTE	EJEC	% EJEC		
						1801	IZABAL, PUERTO BARRIOS				1,118		
						1901	ZACAPA, ZACAPA				2,249		
						2001	CHIQUIMULA, CHIQUIMULA				4,725		
						2101	JALAPA, JALAPA				3,369		
						2201	JUTIAPA, JUTIAPA				4,249		
						2	Mujeres en el área rural con capacitación y asesoría técnica para la implementación de buenas prácticas del hogar y el aprovechamiento de productos agropecuarios.	Persona	154,001	101,995	100,411	98.45	0
						0101	GUATEMALA, GUATEMALA				4,361		
						0201	EL PROGRESO, GUASTATOYA				1,015		
						0301	SACATEPÉQUEZ, ANTIGUA GUATEMALA				6,183		
						0401	CHIMALTENANGO, CHIMALTENANGO				2,901		
						0501	ESCUINTLA, ESCUINTLA				4,195		
						0601	SANTA ROSA, CUILAPA				7,028		
						0701	SOLOLÁ, SOLOLÁ				2,432		
						0801	TOTONICAPÁN, TOTONICAPÁN				3,847		
						0901	QUETZALTENANGO, QUETZALTENANGO				2,760		
						1001	SUCHITEPÉQUEZ, MAZATENANGO				3,213		
						1101	RETALHULEU, RETALHULEU				4,897		
						1201	SAN MARCOS, SAN MARCOS				6,348		
						1301	HUEHUETENANGO, HUEHUETENANGO				15,431		
						1401	QUICHE, SANTA CRUZ DEL QUICHE				7,167		
						1501	BAJA VERAPAZ, SALAMÁ				2,993		
						1601	ALTA VERAPAZ, COBÁN				4,140		
						1701	PETÉN, FLORES				5,790		
						1801	IZABAL, PUERTO BARRIOS				1,118		
						1901	ZACAPA, ZACAPA				2,249		
						2001	CHIQUIMULA, CHIQUIMULA				4,725		
						2101	JALAPA, JALAPA				3,369		
						2201	JUTIAPA, JUTIAPA				4,249		
						3	Equipos y materiales a mujeres para el ahorro de tiempo y protección de la salud en el hogar rural	Aporte en espec	499	0	0	0.00	0
02							ASISTENCIA PARA EL MEJORAMIENTO DE LOS INGRESOS FAMILIARES						
000							SIN PROYECTO						
001-000							DIRECCIÓN Y COORDINACIÓN						
							1 Servicios de dirección y coordinación	Documento	6	8	7	87.50	0

00000024

Sistema de Contabilidad Integrada Gubernamental
Informes de Gestion y Rendicion de Cuentas - IGRC02 - Ejecucion Fisica - IGRC02
Ejecucion Fisica

PAGINA 4 DE 17
 FECHA 6/01/2022
 HORA 15:06.15
 REPORTE: R00822834.rpt

Expresado en Quetzales

EJERCICIO: 2021

DEL MES ENERO AL MES DE DICIEMBRE

CORTE: ENTIDAD

PG	SP	PY	AC	OB	UBG	DESCRIPCION	UNIDAD DE MEDIDA	METAS FÍSICAS				No. beneficiados	Unidad de Medida	
								INICIAL	VIGENTE	EJEC	% EJEC			
						0101	GUATEMALA, GUATEMALA				2			
						0115	GUATEMALA, VILLA NUEVA				2			
						1701	PETÉN, FLORES				3			
						2	Servicios de dirección y coordinación	Documento	6	8	7	87.50	0	
						0101	GUATEMALA, GUATEMALA				2			
						0115	GUATEMALA, VILLA NUEVA				2			
						1701	PETÉN, FLORES				3			
002-000						AGRICULTURA FAMILIAR PARA EL FORTALECIMIENTO DE LA ECONOMÍA CAMPESINA								
						1	Promotores (as) y agricultores (as) de infra y subsistencia con mejoras en sus sistemas productivos en apoyo a la economía familiar	Persona	383,765	188,521	180,681	95.84	0	
						0101	GUATEMALA, GUATEMALA				12,759			
						0115	GUATEMALA, VILLA NUEVA				56,111			
						0201	EL PROGRESO, GUASTATOYA				743			
						0301	SACATEPÉQUEZ, ANTIGUA GUATEMALA				8,441			
						0401	CHIMALTENANGO, CHIMALTENANGO				1,991			
						0501	ESCUINTLA, ESCUINTLA				4,956			
						0601	SANTA ROSA, CUILAPA				8,923			
						0701	SOLOLÁ, SOLOLÁ				2,573			
						0801	TOTONICAPÁN, TOTONICAPÁN				2,553			
						0901	QUETZALTENANGO, QUETZALTENANGO				6,099			
						1001	SUCHITEPÉQUEZ, MAZATENANGO				3,748			
						1101	RETALHULEU, RETALHULEU				6,787			
						1201	SAN MARCOS, SAN MARCOS				5,560			
						1301	HUEHUETENANGO, HUEHUETENANGO				10,750			
						1401	QUICHE, SANTA CRUZ DEL QUICHE				6,845			
						1501	BAJA VERAPAZ, SALAMÁ				2,867			
						1601	ALTA VERAPAZ, COBÁN				4,726			
						1701	PETÉN, FLORES				6,060			
						1701	PETÉN, FLORES				10,130			
						1801	IZABAL, PUERTO BARRIOS				1,838			
						1901	ZACAPA, ZACAPA				2,726			
						2001	CHIQUIMULA, CHIQUIMULA				5,573			
						2101	JALAPA, JALAPA				2,474			
						2201	JUTIAPA, JUTIAPA				5,448			

Sistema de Contabilidad Integrada Gubernamental
Informes de Gestion y Rendicion de Cuentas - IGRC02 - Ejecucion Fisica - IGRC02
Ejecucion Fisica

PAGINA 5 DE 17
 FECHA 6/01/2022
 HORA 15:06.15
 REPORTE: R00822834.rpt

Expresado en Quetzales

EJERCICIO: 2021		DEL MES ENERO AL MES DE DICIEMBRE		CORTE: ENTIDAD									
PG	SP	PY	AC	OB	UBG	DESCRIPCION	UNIDAD DE MEDIDA	METAS FÍSICAS				No. beneficiados	Unidad de Medida
								INICIAL	VIGENTE	EJEC	% EJEC		
						2 Entrega de bienes e insumos a agricultores de infra y subsistencia en apoyo a la producción agropecuaria	Aporte en espec	2	35	35	100.00		0
					0115	GUATEMALA, VILLA NUEVA				35			
						4 Jóvenes rurales con capacitación y asesoría técnica en actividades productivas y ambientales	Persona	10,500	11,516	11,448	99.41		0
					0101	GUATEMALA, GUATEMALA				11,448			
						5 Promotores voluntarios y agricultores rurales de infra y subsistencia con capacitación y asesoría técnica para mejorar sus sistemas productivos	Persona	281,713	108,714	105,690	97.22		0
					0101	GUATEMALA, GUATEMALA				4,768			
					0201	EL PROGRESO, GUASTATOYA				743			
					0301	SACATEPÉQUEZ, ANTIGUA GUATEMALA				7,682			
					0401	CHIMALTENANGO, CHIMALTENANGO				1,991			
					0501	ESCUINTLA, ESCUINTLA				4,956			
					0601	SANTA ROSA, CUILAPA				8,923			
					0701	SOLOLÁ, SOLOLÁ				2,573			
					0801	TOTONICAPÁN, TOTONICAPÁN				2,553			
					0901	QUETZALTENANGO, QUETZALTENANGO				6,099			
					1001	SUCHITEPÉQUEZ, MAZATENANGO				3,748			
					1101	RETALHULEU, RETALHULEU				6,787			
					1201	SAN MARCOS, SAN MARCOS				5,560			
					1301	HUEHUETENANGO, HUEHUETENANGO				10,750			
					1401	QUICHE, SANTA CRUZ DEL QUICHE				6,845			
					1501	BAJA VERAPAZ, SALAMÁ				2,867			
					1601	ALTA VERAPAZ, COBÁN				4,726			
					1701	PETÉN, FLORES				6,060			
					1801	IZABAL, PUERTO BARRIOS				1,838			
					1901	ZACAPA, ZACAPA				2,726			
					2001	CHIQUIMULA, CHIQUIMULA				5,573			
					2101	JALAPA, JALAPA				2,474			
					2201	JUTIAPA, JUTIAPA				5,448			
						6 Entrega de insumos a agricultores de infra y subsistencia en apoyo a la producción agropecuaria	Aporte en espec	68,038	41,080	41,080	100.00		0
					0115	GUATEMALA, VILLA NUEVA				41,080			
						7 Grupos de mujeres rurales reciben asistencia técnica para mejorar sus sistemas productivos	Persona	8,099	0	0	0.00		0

Sistema de Contabilidad Integrada Gubernamental
Informes de Gestion y Rendicion de Cuentas - IGRC02 - Ejecucion Fisica - IGRC02
Ejecucion Fisica

PAGINA 6 DE 17
 FECHA 6/01/2022
 HORA 15:06.15
 REPORTE: R00822834.rpt

Expresado en Quetzales

EJERCICIO: 2021

DEL MES ENERO AL MES DE DICIEMBRE

CORTE: ENTIDAD

PG	SP	PY	AC	OB	UBG	DESCRIPCION	UNIDAD DE MEDIDA	METAS FÍSICAS				No. beneficiados	Unidad de Medida
								INICIAL	VIGENTE	EJEC	% EJEC		
						8 Grupos de productores agropecuarios organizados para la ejecución de proyectos productivos	Entidad	100	50	50	100.00	0	
						1701 PETÉN, FLORES				50			
						10 Entrega de bolsas avícolas a productoras de subsistencia para el incremento de la economía familiar.	Aporte en espec	7,400	15,000	15,000	100.00	0	
						1701 PETÉN, FLORES				15,000			
						11 Entrega de semilla de granos básicos a productores agrícolas para elevar su productividad y mejorar sus ingresos	Aporte en espec	1,040	411	411	100.00	0	
						1701 PETÉN, FLORES				411			
						12 Entrega de insumos agrícolas a productores en apoyo al establecimiento de parcelas para la propagación de semillas	Aporte en espec	12	221,500	221,500	100.00	0	
						1701 PETÉN, FLORES				221,500			
						13 Productores organizados con asesoría técnica para elevar su productividad y mejorar sus sistemas productivos	Persona	1,870	6,570	6,570	100.00	0	
						0115 GUATEMALA, VILLA NUEVA				2,500			
						1701 PETÉN, FLORES				4,070			
						14 Productores organizados con capacitación para elevar su productividad y mejorar sus sistemas productivos	Persona	3,723	9,080	9,080	100.00	0	
						0115 GUATEMALA, VILLA NUEVA				6,400			
						1701 PETÉN, FLORES				2,680			
						16 Productores de agricultura familiar beneficiados con seguro agrícola por riesgo climático para mejorar la seguridad alimentaria	Persona	0	8,146	6,096	74.83	0	
						0115 GUATEMALA, VILLA NUEVA				6,096			
003-000						APOYO EN LA IMPLEMENTACIÓN DE PROYECTOS Y ENCADENAMIENTOS PRODUCTIVOS							
						1 Productores (as) agropecuarios organizados apoyados en encadenamientos e implementación de proyectos productivos y de servicios para el desarrollo rural integral	Persona	33,539	1,777	1,777	100.00	0	
						0101 GUATEMALA, GUATEMALA				2			
						0115 GUATEMALA, VILLA NUEVA				1,775			
						2 Productores asistidos técnica y financieramente para fortalecimiento de encadenamientos productivos y comerciales	Persona	2,918	1,776	1,776	100.00	0	
						0101 GUATEMALA, GUATEMALA				1			

021

Sistema de Contabilidad Integrada Gubernamental
Informes de Gestion v Rendicion de Cuentas - IGRC02 - Ejecucion Fisica - IGRC02
Ejecucion Fisica

PAGINA 7 DE 17
 FECHA 6/01/2022
 HORA 15:06.15
 REPORTE: R00822834.rpt

Expresado en Quetzales

EJERCICIO: 2021		DEL MES ENERO AL MES DE DICIEMBRE		CORTE: ENTIDAD									
PG	SP	PY	AC	OB	UBG	DESCRIPCION	UNIDAD DE MEDIDA	METAS FÍSICAS				No. beneficiados	Unidad de Medida
								INICIAL	VIGENTE	EJEC	% EJEC		
					0115	GUATEMALA, VILLA NUEVA					1,775		
					3	Personas asistidas técnica y financieramente para incrementar su desarrollo integral	Persona	30,676	1	1	100.00		0
					0101	GUATEMALA, GUATEMALA					1		
004-000						APOYO AL DESARROLLO DE LA AGRICULTURA ALTERNATIVA							
					1	Agricultores (as) de infra, subsistencia y excedentarios apoyados para el desarrollo de agricultura alternativa	Persona	5,748	0	0	0.00		0
					2	Agricultores de infra, subsistencia y excedentarios con servicios de capacitación y asistencia técnica para el desarrollo de agricultura alternativa	Persona	668	0	0	0.00		0
					3	Entrega de bienes agropecuarios a agricultores de infra, subsistencia y excedentarios para el desarrollo de agricultura alternativa	Aporte en espec	5,080	0	0	0.00		0
03						APOYO A AGRICULTORES FAMILIARES EN LA PREVENCIÓN DE LA DESNUTRICIÓN CRÓNICA							
000						SIN PROYECTO							
001-000						DIRECCIÓN Y COORDINACIÓN							
					1	Servicios de Dirección y Coordinación	Documento	1	0	0	0.00		0
					2	Servicios de Dirección y Coordinación	Documento	1	0	0	0.00		0
002-000						APOYO AL INCREMENTO EN LA DISPONIBILIDAD Y CONSUMO DE ALIMENTOS PARA LA PREVENCIÓN DE LA DESNUTRICIÓN CRÓNICA							
					1	Familias de agricultura familiar con niños menores de dos años de edad incrementan su disponibilidad y consumo de alimentos para la prevención de la desnutrición crónica	Familia	12,643	1	0	0.00		0
					2	Familias de agricultura familiar con niños menores de dos años de edad con capacitación y asistencia técnica para incremento de la disponibilidad y consumo de alimentos en el hogar	Familia	12,642	1	0	0.00		0

Sistema de Contabilidad Integrada Gubernamental
Informes de Gestion y Rendicion de Cuentas - IGRC02 - Ejecucion Fisica - IGRC02
Ejecucion Fisica

PAGINA 8 DE 17
 FECHA 6/01/2022
 HORA 15:06.15
 REPORTE: R00822834.rpt

Expresado en Quetzales

EJERCICIO: 2021

DEL MES ENERO AL MES DE DICIEMBRE

CORTE: ENTIDAD

PG	SP	PY	AC	OB	UBG	DESCRIPCION	UNIDAD DE MEDIDA	METAS FÍSICAS				No. beneficiados	Unidad de Medida
								INICIAL	VIGENTE	EJEC	% EJEC		
003-000						APOYO AL INCREMENTO DE INGRESOS EN EL HOGAR PARA LA PREVENCIÓN DE LA DESNUTRICIÓN CRÓNICA							
						1 Familias de agricultura familiar con niños menores de dos años de edad incrementan sus ingresos familiares para la prevención de la desnutrición crónica	Familia	14,637	20,307	20,085	98.91		0
						0101 GUATEMALA, GUATEMALA				20,085			
						2 Familias de agricultura familiar con niños menores de dos años con capacitación y asistencia técnica para incrementar los ingresos familiares	Familia	7,637	9,988	9,908	99.20		0
						0101 GUATEMALA, GUATEMALA				9,908			
						3 Familias con niños menores de dos años de edad con bienes agropecuarios para incrementar los ingresos familiares	Familia	7,000	10,319	10,177	98.62		0
						0101 GUATEMALA, GUATEMALA				10,177			
12						DESARROLLO SOSTENIBLE DE LOS RECURSOS NATURALES							
00						SIN SUBPROGRAMA							
000						SIN PROYECTO							
001-000						DIRECCIÓN Y COORDINACIÓN							
						1 Dirección y coordinación	Documento	13	14	14	100.00		0
						0101 GUATEMALA, GUATEMALA				2			
						1701 PETÉN, FLORES				12			
						2 Dirección y coordinación	Documento	13	14	14	100.00		0
						0101 GUATEMALA, GUATEMALA				2			
						1701 PETÉN, FLORES				12			
002-000						APOYO A LA CONSERVACIÓN DE LOS RECURSOS NATURALES PARA EL MEJORAMIENTO DE LA PRODUCCIÓN AGROPECUARIA							
						1 Productores (a) agropecuarios y forestales asistidos en el manejo y conservación de recursos naturales	Persona	13,338	19,976	19,870	99.47		0
						0101 GUATEMALA, GUATEMALA				12,665			
						0115 GUATEMALA, VILLA NUEVA				3,706			
						1712 PETÉN, POPTÚN				3,499			

Sistema de Contabilidad Integrada Gubernamental
Informes de Gestion y Rendicion de Cuentas - IGRC02 - Ejecucion Fisica - IGRC02
Ejecucion Fisica

PAGINA 9 DE 17
 FECHA 6/01/2022
 HORA 15:06.15
 REPORTE: R00822834.rpt

Expresado en Quetzales

EJERCICIO: 2021

DEL MES ENERO AL MES DE DICIEMBRE

CORTE: ENTIDAD

PG	SP	PY	AC	OB	UBG	DESCRIPCION	UNIDAD DE MEDIDA	METAS FÍSICAS				No. beneficiados	Unidad de Medida
								INICIAL	VIGENTE	EJEC	% EJEC		
						2 Productores forestales con asesoría técnica para fortalecer sus capacidades de protección y producción de su patrimonio productivo	Persona	1,301	1,380	1,380	100.00	0	
						1712 PETÉN, POPTÚN				1,380			
						3 Entrega de materiales e insumos a productores forestales para mejorar sus capacidades de producción	Aporte en espec	1,559	1,559	1,559	100.00	0	
						1712 PETÉN, POPTÚN				1,559			
						4 Productores comunitarios fortalecen sus capacidades con asistencia técnica y transferencia de tecnología en materia de agroturismo	Persona	1,403	560	560	100.00	0	
						1712 PETÉN, POPTÚN				560			
						6 Entrega de insumos a grupos organizados para establecimiento de viveros, repoblamiento de bosques en zonas de degradación, protección de riveras de río y reforestación en zonas de recarga hídrica	Aporte en espec	3,892	1,642	1,642	100.00	0	
						0115 GUATEMALA, VILLA NUEVA				1,642			
						11 Promotores y agricultores reciben capacitación y asesoría técnica para la aplicación de buenas prácticas agrícolas, manejo y conservación de suelos	Persona	5,183	14,835	14,729	99.29	0	
						0101 GUATEMALA, GUATEMALA				12,665			
						0115 GUATEMALA, VILLA NUEVA				2,064			
003-000						SERVICIOS DE CONTROL DE ÁREAS DE RESERVAS TERRITORIALES DEL ESTADO							
						1 Resoluciones emitidas por arrendamiento de áreas de reservas territoriales del Estado	Documento	450	1,315	1,273	96.81	0	
						0101 GUATEMALA, GUATEMALA				37			
						0509 ESCUINTLA, SAN JOSÉ				489			
						0608 SANTA ROSA, CHIQUIMULILLA				402			
						1101 RETALHULEU, RETALHULEU				45			
						1703 PETÉN, SAN BENITO				67			
						1802 IZABAL, LIVINGSTON				233			
						10 Resoluciones emitidas por arrendamiento de áreas de reservas territoriales del Estado	Documento	1,525	1,315	1,273	96.81	0	
						0101 GUATEMALA, GUATEMALA				37			
						0509 ESCUINTLA, SAN JOSÉ				489			
						0608 SANTA ROSA, CHIQUIMULILLA				402			
						1101 RETALHULEU, RETALHULEU				45			
						1703 PETÉN, SAN BENITO				67			

Sistema de Contabilidad Integrada Gubernamental
Informes de Gestion y Rendicion de Cuentas - IGRC02 - Ejecucion Fisica - IGRC02
Ejecucion Fisica

PAGINA 10 DE 17
 FECHA 6/01/2022
 HORA 15:06.15
 REPORTE: R00822834.rpt

Expresado en Quetzales

EJERCICIO: 2021

DEL MES ENERO AL MES DE DICIEMBRE

CORTE: ENTIDAD

PG	SP	PY	AC	OB	UBG	DESCRIPCION	UNIDAD DE MEDIDA	METAS FÍSICAS				No. beneficiados	Unidad de Medida
								INICIAL	VIGENTE	EJEC	% EJEC		
					1802	IZABAL, LIVINGSTON						233	
004	000					APOYO A LA REFORESTACIÓN PARA LA PROTECCIÓN DE FUENTES DE AGUA Y ZONAS DE RECARGA HÍDRICA							
						1 Personas con incentivos en apoyo a la reforestación para la protección de fuentes de agua y zonas de recarga hídrica	Persona	1	2,960	2,960	100.00		0
					0115	GUATEMALA, VILLA NUEVA				2,960			
						3 Personas con incentivos en apoyo a la reforestación para la protección de fuentes de agua y zonas de recarga hídrica	Persona	1	2,960	2,960	100.00		0
					0115	GUATEMALA, VILLA NUEVA				2,960			
13						APOYO A LA PRODUCTIVIDAD Y COMPETITIVIDAD AGROPECUARIA E HIDROBIOLÓGICA							
00						SIN SUBPROGRAMA							
000						SIN PROYECTO							
001	000					DIRECCIÓN Y COORDINACIÓN							
						1 Servicios de dirección y coordinación	Documento	13	17	12	70.59		0
					0101	GUATEMALA, GUATEMALA				12			
						2 Servicios de Dirección y Coordinación	Documento	117	17	12	70.59		0
					0101	GUATEMALA, GUATEMALA				12			
002	000					REGULACIÓN DEL PATRIMONIO PRODUCTIVO AGROPECUARIO							
						1 Dictámenes, requisitos, registros, certificados, permisos, licencias y protocolos por servicios de sanidad agropecuaria y regulaciones para la protección del patrimonio agropecuario productivo e hidrobiológico	Documento	415,637	287,115	285,639	99.49		0
					0101	GUATEMALA, GUATEMALA				285,639			
						4 Personas capacitadas en temas de fitozoogenética, sanitario y fitosanitario e inocuidad para la protección del patrimonio productivo comercial	Persona	10,739	19,983	18,077	90.46		0
					0101	GUATEMALA, GUATEMALA				18,077			
						5 Dictámenes, requisitos, registros, certificados, permisos, licencias y protocolos por servicios de sanidad agropecuaria y regulaciones para la protección del patrimonio productivo y comercial	Documento	324,362	287,108	285,639	99.49		0
					0101	GUATEMALA, GUATEMALA				285,639			

Sistema de Contabilidad Integrada Gubernamental
Informes de Gestion v Rendicion de Cuentas - IGRC02 - Ejecucion Fisica - IGRC02
Ejecucion Fisica

PAGINA 11 DE 17
 FECHA 6/01/2022
 HORA 15:06.15
 REPORTE: R00822834.rpt

Expresado en Quetzales

DEL MES ENERO AL MES DE DICIEMBRE

CORTE: ENTIDAD

EJERCICIO: 2021

PG	SP	PY	AC	OB	UBG	DESCRIPCION	UNIDAD DE MEDIDA	METAS FÍSICAS				No. beneficiados	Unidad de Medida
								INICIAL	VIGENTE	EJEC	% EJEC		
003-000						FOMENTO DE LA PESCA Y ACUICULTURA							
						1 Productores (a) hidrobiológicos capacitados y asistidos técnicamente para el fomento de pesca y acuicultura responsable.	Persona	326	146	118	80.82		0
					0101	GUATEMALA, GUATEMALA				118			
						4 Productores de hidrobiológicos capacitados y asistidos técnicamente para el fomento de pesca y acuicultura responsable.	Persona	287	137	118	86.13		0
					0101	GUATEMALA, GUATEMALA				118			
						9 Asistencia técnica a grupos de productores de hidrobiológicos para el fomento de la pesca y acuicultura	Evento	25	17	8	47.06		0
					0101	GUATEMALA, GUATEMALA				8			
004-000						APOYO PARA LA PRODUCCIÓN AGROPECUARIA COMERCIAL COMPETITIVA							
						1 Productores (a) y organizaciones agropecuarias con sistemas de producción y comercialización mejorados	Persona	7,747	8,417	8,416	99.99		0
					0101	GUATEMALA, GUATEMALA				2			
					0115	GUATEMALA, VILLA NUEVA				7,428			
					1701	PETÉN, FLORES				985			
					2001	CHIQUIMULA, CHIQUIMULA				1			
						2 Productores excedentarios y comerciales organizados con capacitación y asesoría técnica para elevar su productividad y mejorar sus sistemas productivos	Persona	1,055	6,960	6,959	99.99		0
					0101	GUATEMALA, GUATEMALA				2			
					0115	GUATEMALA, VILLA NUEVA				6,171			
					1701	PETÉN, FLORES				785			
					2001	CHIQUIMULA, CHIQUIMULA				1			
						3 Entrega de bienes e insumos agropecuarios a productores excedentarios y comerciales para elevar su productividad y mejorar sus sistemas productivos	Aporte en espec	978	1,257	1,257	100.00		0
					0115	GUATEMALA, VILLA NUEVA				1,257			
						11 Entrega de plantas injertadas a productores organizados excedentarios y comerciales.	Aporte en espec	45,727	20,000	20,000	100.00		0
					1701	PETÉN, FLORES				20,000			
005-000						REACTIVACIÓN Y MODERNIZACIÓN DE LA ACTIVIDAD AGROPECUARIA (FONAGRO)							

Sistema de Contabilidad Integrada Gubernamental
Informes de Gestion y Rendicion de Cuentas - IGRC02 - Ejecucion Fisica - IGRC02
Ejecucion Fisica

PAGINA 12 DE 17
 FECHA 6/01/2022
 HORA 15:06.15
 REPORTE: R00822834.rpt

Expresado en Quetzales

EJERCICIO: 2021

DEL MES ENERO AL MES DE DICIEMBRE

CORTE: ENTIDAD

PG	SP	PY	AC	OB	UBG	DESCRIPCION	UNIDAD DE MEDIDA	METAS FÍSICAS				No. beneficiados	Unidad de Medida
								INICIAL	VIGENTE	EJEC	% EJEC		
						1 Organizaciones de productores agropecuarios con asistencia financiera para tecnificar sus sistemas productivos	Entidad	20	19	16	84.21	0	
					0101	GUATEMALA, GUATEMALA				16			
						2 Asistencia financiera no reembolsable a organizaciones de productoras para implementar proyectos productivos agropecuarios	Aporte	7	2	2	100.00	0	
					0101	GUATEMALA, GUATEMALA				2			
						3 Asistencia financiera no reembolsable a organizaciones de productores para mejorar la productividad y competitividad en sus sistemas productivos	Aporte	12	14	12	85.71	0	
					0101	GUATEMALA, GUATEMALA				12			
						5 Asistencia financiera crediticia a organizaciones de productores para mejorar la productividad y competitividad en sus sistemas productivos	Préstamo	0	2	2	100.00	0	
					0101	GUATEMALA, GUATEMALA				2			
006-000						FORTALECIMIENTO DE LA ADMINISTRACIÓN DEL AGUA PARA LA PRODUCCIÓN SOSTENIBLE							
						1 Agricultores (as) con áreas incorporadas a sistemas de riego o miniriego	Persona	230	5,466	5,466	100.00	0	
					0115	GUATEMALA, VILLA NUEVA				5,466			
						5 Familias con mantenimiento de reservorios de agua y unidades de riego	Familia	230	5,466	5,466	100.00	0	
					0115	GUATEMALA, VILLA NUEVA				5,466			
007-000						SERVICIOS DE FORMACIÓN Y CAPACITACIÓN AGRÍCOLA Y FORESTAL							
						1 Alumnos egresados del nivel básico y graduados de Perito Agrónomo y Perito Forestal para al desarrollo agropecuario	Persona	1,129	1,095	1,057	96.53	0	
					0701	SOLOLÁ, SOLOLÁ				221			
					1201	SAN MARCOS, SAN MARCOS				335			
					1307	HUEHUETENANGO, JACALTENANGO				255			
					1601	ALTA VERAPAZ, COBÁN				246			
						2 Alumnos formados del nivel básico con orientación agropecuaria	Persona	542	552	545	98.73	0	
					0701	SOLOLÁ, SOLOLÁ				122			
					1201	SAN MARCOS, SAN MARCOS				148			
					1307	HUEHUETENANGO, JACALTENANGO				147			

107

Sistema de Contabilidad Integrada Gubernamental
Informes de Gestion y Rendicion de Cuentas - IGRC02 - Eiecucion Fisica - IGRC02
Ejecucion Fisica

PAGINA 13 DE 17
 FECHA 6/01/2022
 HORA 15:06.15
 REPORTE: R00822834.rpt

Expresado en Quetzales

EJERCICIO: 2021

DEL MES ENERO AL MES DE DICIEMBRE

CORTE: ENTIDAD

PG	SP	PY	AC	OB	UBG	DESCRIPCION	UNIDAD DE MEDIDA	METAS FÍSICAS				No. beneficiados	Unidad de Medida
								INICIAL	VIGENTE	EJEC	% EJEC		
					1601	ALTA VERAPAZ, COBÁN					128		
					3	Alumnos formados de Perito Agrónomo y Perito Forestal	Persona	587	543	512	94.29	0	
					0701	SOLOLÁ, SOLOLÁ					99		
					1201	SAN MARCOS, SAN MARCOS					187		
					1307	HUEHUETENANGO, JACALTENANGO					108		
					1601	ALTA VERAPAZ, COBÁN					118		
008-000						APOYO FINANCIERO PARA PRODUCTORES DEL SECTOR CAFETALERO							
					1	Caficultores (as) apoyados con financiamiento para incrementar su producción	Persona	25	16	16	100.00	0	
					0101	GUATEMALA, GUATEMALA					16		
					2	Caficultores (as) apoyados con financiamiento para incrementar su producción	Persona	25	16	16	100.00	0	
					0101	GUATEMALA, GUATEMALA					16		
009-000						ASISTENCIA TÉCNICA A PRODUCTORES EN LA GESTIÓN DE SERVICIOS DE GARANTIA Y SEGURO AGROPECUARIO							
					1	Productores excedentarios y comerciales apoyados en la gestión de servicios de garantía, asistencia técnica y seguro agropecuario	Persona	1,200	0	0	0.00	0	
					2	Beneficiarios atendidos con pólizas de seguros	Persona	1,200	0	0	0.00	0	
001						INFRAESTRUCTURA DE SISTEMAS DE RIEGO							
000-001						CONSTRUCCIÓN, AMPLIACIÓN, MEJORAMIENTO Y REPOSICIÓN DE INFRAESTRUCTURA DE RIEGO							
					1	MEJORAMIENTO SISTEMA DE RIEGO UNIDAD DE RIEGO TZUNUNUL ALDEA TZUNUNUL MUNICIPIO DE SACAPULAS DEPARTAMENTO DE QUICHE	Metro cuadrado	0	4,014	0	0.00	0	
					2	MEJORAMIENTO SISTEMA DE RIEGO UNIDAD DE RIEGO OAJACA MUNICIPIO DE GUALAN DEPARTAMENTO DE ZACAPA	Metro cuadrado	0	4,721	0	0.00	0	
					3	MEJORAMIENTO SISTEMA DE RIEGO UNIDAD DE RIEGO TZUNUNUL ALDEA TZUNUNUL MUNICIPIO DE SACAPULAS DEPARTAMENTO DE QUICHE	Metro cuadrado	0	4,014	1,990	49.58	0	
					1416	QUICHE, SACAPULAS					1,990		

Sistema de Contabilidad Integrada Gubernamental
Informes de Gestion y Rendicion de Cuentas - IGRC02 - Ejecucion Fisica - IGRC02
Ejecucion Fisica

PAGINA 14 DE 17
 FECHA 6/01/2022
 HORA 15:06.15
 REPORTE: R00822834.rpt

Expresado en Quetzales

EJERCICIO: 2021

DEL MES ENERO AL MES DE DICIEMBRE

CORTE: ENTIDAD

PG	SP	PY	AC	OB	UBG	DESCRIPCION	UNIDAD DE MEDIDA	METAS FÍSICAS				No. beneficiados	Unidad de Medida
								INICIAL	VIGENTE	EJEC	% EJEC		
						4 MEJORAMIENTO SISTEMA DE RIEGO UNIDAD DE RIEGO OAJACA MUNICIPIO DE GUALAN DEPARTAMENTO DE ZACAPA 1904 ZACAPA, GUALÁN	Metro cuadrado	0	4,721	2,249	47.64	0	
						5 MEJORAMIENTO SISTEMA DE RIEGO UNIDAD RIEGO LA BLANCA MUNICIPIO DE COATEPEQUE QUETZALTENANGO MUNICIPIO LA BLANCA SAN MARCOS LA BLANCA SAN MARCOS	Metro cuadrado	0	11,142	0	0.00	0	
						6 MEJORAMIENTO SISTEMA DE RIEGO UNIDAD DE RIEGO RIO BLANCO ALDEA RIO BLANCO MUNICIPIO DE SACAPULAS DEPARTAMENTO DE QUICHE	Metro cuadrado	0	4,401	0	0.00	0	
						7 MEJORAMIENTO SISTEMA DE RIEGO UNIDAD DE RIEGO LLANO DE PIEDRAS ALDEA LLANO DE PIEDRAS MUNICIPIO DE SAN JORGE DEPARTAMENTO DE ZACAPA 1911 ZACAPA, SAN JORGE	Metro cuadrado	0	1,312	1,071	81.63	0	
						8 MEJORAMIENTO SISTEMA DE RIEGO UNIDAD DE RIEGO LA PALMA MUNICIPIO DE RIO HONDO DEPARTAMENTO DE ZACAPA 1903 ZACAPA, RÍO HONDO	Metro cuadrado	0	13,123	4,619	35.20	0	
002						INFRAESTRUCTURA DE CENTROS DE ACOPIO, TRANSFORMACIÓN Y COMERCIALIZACIÓN AGROPECUARIA							
	000-001					CONSTRUCCIÓN, AMPLIACIÓN, MEJORAMIENTO Y REPOSICIÓN DE INFRAESTRUCTURA DE CENTROS DE ACOPIO, TRANSFORMACIÓN Y DISTRIBUCIÓN DE PRODUCTOS AGROPECUARIOS							
						1 CONSTRUCCION CENTRO DE ACOPIO TRANSFORMACION Y DISTRIBUCION DE HORTALIZAS ALDEA EL OVEJERO EL PROGRESO JUTIAPA	Metro cuadrado	0	34,188	0	0.00	0	

00

Sistema de Contabilidad Integrada Gubernamental
Informes de Gestion y Rendicion de Cuentas - IGRC02 - Ejecucion Fisica - IGRC02
Ejecucion Fisica

PAGINA 15 DE 17
 FECHA 6/01/2022
 HORA 15:06.15
 REPORTE: R00822834.rpt

Expresado en Quetzales

EJERCICIO: 2021

DEL MES ENERO AL MES DE DICIEMBRE

CORTE: ENTIDAD

PG	SP	PY	AC	OB	UBG	DESCRIPCION	UNIDAD DE MEDIDA	METAS FÍSICAS				No. beneficiados	Unidad de Medida
								INICIAL	VIGENTE	EJEC	% EJEC		
						2 CONSTRUCCION CENTRO DE ACOPIO TRANSFORMACION Y DISTRIBUCION DE HORTALIZAS ALDEA EL OVEJERO EL PROGRESO JUTIAPA	Metro cuadrado	0	0	0	0.00	0	
						3 CONSTRUCCION CENTRO DE ACOPIO TRANSFORMACION Y DISTRIBUCION DE HORTALIZAS ALDEA EL OVEJERO EL PROGRESO JUTIAPA	Metro cuadrado	0	0	0	0.00	0	
14						APOYO A LA PROTECCIÓN Y BIENESTAR ANIMAL							
00						SIN SUBPROGRAMA							
	000					SIN PROYECTO							
		001-000				DIRECCIÓN Y COORDINACIÓN							
			1			Dirección y coordinación	Documento	14	521	521	100.00	0	
				0101		GUATEMALA, GUATEMALA				521			
			2			Dirección y Coordinación	Documento	14	521	521	100.00	0	
				0101		GUATEMALA, GUATEMALA				521			
		002-000				REGULACIÓN Y PROTECCIÓN DE LOS ANIMALES							
			1			Animales protegidos contra el abuso y maltrato	Animal	3,830	8,852	8,852	100.00	0	
				0101		GUATEMALA, GUATEMALA				8,852			
			2			Registro e inspección a entidades públicas, privadas y personas individuales con posesión de animales	Evento	160	163	163	100.00	0	
				0101		GUATEMALA, GUATEMALA				163			
			3			Capacitación y asistencia técnica en el manejo de animales para su protección y bienestar	Evento	120	469	469	100.00	0	
				0101		GUATEMALA, GUATEMALA				469			
			4			Animales rescatados del maltrato o abandono y rehabilitados para mejorar sus condiciones de vida	Animal	310	8,852	8,852	100.00	0	
				0101		GUATEMALA, GUATEMALA				8,852			
			5			Animales de compañía y trabajo con vacunación preventiva, desparasitación y con vitaminas para mejorar sus condiciones de vida.	Animal	3,520	0	0	0.00	0	
			6			Entidades públicas y privadas registradas para el manejo de animales de compañía y de trabajo.	Entidad	1,166,400	0	0	0.00	0	

Sistema de Contabilidad Integrada Gubernamental
Informes de Gestion y Rendicion de Cuentas - IGRC02 - Ejecucion Fisica - IGRC02
Ejecucion Fisica

PAGINA 16 DE 17
 FECHA 6/01/2022
 HORA 15:06.15
 REPORTE: R00822834.rpt

Expresado en Quetzales

EJERCICIO: 2021

DEL MES ENERO AL MES DE DICIEMBRE

CORTE: ENTIDAD

PG	SP	PY	AC	OB	UBG	DESCRIPCION	UNIDAD DE MEDIDA	METAS FÍSICAS				No. beneficiados	Unidad de Medida
								INICIAL	VIGENTE	EJEC	% EJEC		
94						ATENCIÓN POR DESASTRES NATURALES Y CALAMIDADES PÚBLICAS							
09						ESTADO DE CALAMIDAD PÚBLICA POR EMERGENCIA COVID-19 (DG 5-2020)							
000						SIN PROYECTO							
001-000						INTERVENCIONES REALIZADAS PARA LA ATENCIÓN DE LA EMERGENCIA COVID-19							
						1 Intervenciones realizadas para la atención de la emergencia COVID-19	Documento	2	1	1	100.00		0
						0101 GUATEMALA, GUATEMALA				1			
						3 Bolsas de alimentos entregadas a familias en atención a la emergencia COVID-19	Familia	595,640	361,385	360,529	99.76		0
						0101 GUATEMALA, GUATEMALA				360,529			
						4 Productores agropecuarios afectados por el COVID-19 beneficiados con insumos para sistemas de mini riego para su seguridad alimentaria	Familia	5,048	0	0	0.00		0

Indicadores de Gestión

Nombre del Indicador	Linea Base		Porcentaje de Avance Acumulado (Año Actual)
	Año	Porcentaje del Indicador	
Política Vinculada al Indicador: DESARROLLO ECONOMICO			
Número de personas que cuentan con certeza jurídica	2016		0.00 1,273.00
Política Vinculada al Indicador: DESARROLLO SOCIAL			
Cobertura en la entrega de alimentos	2017		40.70 59.69
Número de Promotores y agricultores de infra y subsistencia con mejoras en sus sistemas productivos en apoyo a la economía familiar	2015		1,123,588.00 180,681.00

11

Sistema de Contabilidad Integrada Gubernamental
Informes de Gestion y Rendicion de Cuentas - IGRC02 - Ejecucion Fisica - IGRC02
Ejecucion Fisica

PAGINA 17 DE 17
 FECHA 6/01/2022
 HORA 15:06.15
 REPORTE: R00822834.rpt


Expresado en Quetzales

EJERCICIO: 2021

DEL MES ENERO AL MES DE DICIEMBRE

CORTE: ENTIDAD

PG	SP	PY	AC	OB	UBG	DESCRIPCION	UNIDAD DE MEDIDA	METAS FÍSICAS				No. beneficiados	Unidad de Medida
								INICIAL	VIGENTE	EJEC	% EJEC		



Firma y Sello
 Funcionario Responsable de la
 Unidad de Administración Financiera

Erasto Rene López Urizar
 Administrador Financiero
 Ministerio de Agricultura, Ganadería y Alimentación

EJECUCIÓN FÍSICA



Sistema de Contabilidad Integrada Gubernamental
Informes de Gestion y Rendicion de Cuentas - IGRC03
Comparacion de Ejecucion Financiera y Fisica

PAGINA 1 DE 8
 FECHA 7/01/2022
 HORA 8:51.48
 REPORTE: R00820869.rpt

EJERCICIO: 2021 Expresado en Quetzales DEL MES ENERO AL MES DE DICIEMBRE CORTE: ENTIDAD

PG	SP	PY	AC	OB	DESCRIPCION	SNIP	UNIDAD DE MEDIDA	METAS FÍSICAS				PRESUPUESTO FINANCIERO					
								INICIAL	VIGENTE	EJEC	% EJEC	INICIAL	VIGENTE	EJEC	% EJEC		
Entidad : 11130012-000-00 MINISTERIO DE AGRICULTURA, GANADERÍA Y ALIMENTACIÓN																	
11					APOYO A LA AGRICULTURA FAMILIAR												
	01				APOYO PARA EL CONSUMO ADECUADO DE ALIMENTOS							13,350,745.00	14,741,793.00	14,283,849.29	96.89		
		001		000	DIRECCIÓN Y COORDINACIÓN							13,350,745.00	14,741,793.00	14,283,849.29	96.89		
			1		Servicios de dirección y coordinación	0	DOCUMENTO	12	10	10	100.00						
			2		Servicios de dirección y coordinación	0	DOCUMENTO	12	10	10	100.00						
		002		000	DOTACIÓN DE ALIMENTOS A FAMILIAS POR TRABAJOS COMUNITARIOS, DAMNIFICADOS POR EVENTOS CLIMÁTICOS Y DESASTRES NATURALES Y PERSONAS VULNERABLES A RIESGOS							75,558,294.00	109,907,859.00	109,302,802.15	99.45		
			1		Entrega de alimentos a familias por acciones en la comunidad, por riesgo y damnificados por eventos climáticos y desastres naturales, a población vulnerable	0	RACIÓN	127,495	165,643	164,732	99.45						
			3		Entrega de alimentos a familias por acciones realizadas para el desarrollo de la comunidad	0	RACIÓN	40,195	59,732	58,935	98.67						
			25		Entrega de alimentos a familias por situación de vulnerabilidad a riesgo y desastres	0	RACIÓN	85,300	105,911	105,797	99.89						
			26		Entrega de alimentos a familias afectadas por eventos climáticos y desastres naturales	0	RACIÓN	2,000	0	0	0.00						
			28		Familias en situación de vulnerabilidad alimentaria, beneficiadas con estipendios por la implementación de huertos, proyectos pecuarios y/o conservación de suelos		PERSONA	0	35,000	33,333	95.24						
	003			000	APOYO A LA PRODUCCIÓN COMUNITARIA DE ALIMENTOS							12,917,184.00	26,417,922.00	24,005,409.50	90.87		
			1		Personas asistidas para producción de alimentos para autoconsumo	0	PERSONA	3,000	11,000	11,000	100.00						
			2		Personas con riesgo a inseguridad alimentaria con bienes e insumos para la producción de alimentos	0	PERSONA	3,000	11,000	11,000	100.00						
			6		Centros educativos públicos con insumos para la implementación de huertos escolares con fines pedagógicos	0	ENTIDAD	3,000	2,447	2,447	100.00						
	004			000	ASISTENCIA TÉCNICA PARA EL ALMACENAMIENTO DE GRANOS BÁSICOS							24,036,000.00	2,556,365.00	1,588,100.00	62.12		
			1		Productores (as) de granos básicos reciben silos y capacitación sobre manejo postcosecha	0	PERSONA	600	0	0	0.00						
			2		Productores de granos básicos reciben silos y granos básicos sobre manejo postcosecha	0	PERSONA	600	0	0	0.00						
			4		Agricultoras con silos y capacitación sobre el uso y manejo para almacenamiento de granos básicos	0	PERSONA	1	0	0	0.00						
	005			000	APOYO AL MEJORAMIENTO DEL HOGAR RURAL							98,245,014.00	33,657,364.00	31,520,478.54	93.65		
			1		Mujeres en el área rural con buenas prácticas para el hogar	0	PERSONA	154,500	101,995	100,411	98.45						
			2		Mujeres en el área rural con capacitación y asesoría técnica para la implementación de buenas prácticas del hogar y el aprovechamiento de productos agropecuarios.	0	PERSONA	154,001	101,995	100,411	98.45						
			3		Equipos y materiales a mujeres para el ahorro de tiempo y protección de la salud en el hogar rural	0	APORTE EN ESPECIE	499	0	0	0.00						

Sistema de Contabilidad Integrada Gubernamental
Informes de Gestion y Rendicion de Cuentas - IGRC03
Comparacion de Ejecucion Financiera y Fisica

PAGINA 2 DE 8
 FECHA 7/01/2022
 HORA 8:51.48
 REPORTE: R00820869.rpt

Expresado en Quetzales

EJERCICIO: 2021

DEL MES ENERO AL MES DE DICIEMBRE

CORTE: ENTIDAD

PG	SP	PY	AC	OB	DESCRIPCION	SNIP	UNIDAD DE MEDIDA	METAS FÍSICAS				PRESUPUESTO FINANCIERO			
								INICIAL	VIGENTE	EJEC	% EJEC	INICIAL	VIGENTE	EJEC	% EJEC
02					ASISTENCIA PARA EL MEJORAMIENTO DE LOS INGRESOS FAMILIARES							36,554,270.00	68,275,080.00	64,815,120.36	94.93
001	000				DIRECCIÓN Y COORDINACIÓN							36,554,270.00	68,275,080.00	64,815,120.36	94.93
	1				Servicios de dirección y coordinación	0	DOCUMENTO	6	8	7	87.50				
	2				Servicios de dirección y coordinación	0	DOCUMENTO	6	8	7	87.50				
002	000				AGRICULTURA FAMILIAR PARA EL FORTALECIMIENTO DE LA ECONOMÍA CAMPESINA							255,664,791.00	196,934,408.00	179,310,415.21	91.05
	1				Promotores (as) y agricultores (as) de infra y subsistencia con mejoras en sus sistemas productivos en apoyo a la economía familiar	0	PERSONA	383,765	188,521	180,681	95.84				
	2				Entrega de bienes e insumos a agricultores de infra y subsistencia en apoyo a la producción agropecuaria	0	APORTE EN ESPECIE	2	35	35	100.00				
	4				Jóvenes rurales con capacitación y asesoría técnica en actividades productivas y ambientales	0	PERSONA	10,500	11,516	11,448	99.41				
	5				Promotores voluntarios y agricultores rurales de infra y subsistencia con capacitación y asesoría técnica para mejorar sus sistemas productivos	0	PERSONA	281,713	108,714	105,690	97.22				
	6				Entrega de insumos a agricultores de infra y subsistencia en apoyo a la producción agropecuaria	0	APORTE EN ESPECIE	68,038	41,080	41,080	100.00				
	7				Grupos de mujeres rurales reciben asistencia técnica para mejorar sus sistemas productivos	0	PERSONA	8,099	0	0	0.00				
	8				Grupos de productores agropecuarios organizados para la ejecución de proyectos productivos	0	ENTIDAD	100	50	50	100.00				
	10				Entrega de bolsas avícolas a productoras de subsistencia para el incremento de la economía familiar.	0	APORTE EN ESPECIE	7,400	15,000	15,000	100.00				
	11				Entrega de semilla de granos básicos a productores agrícolas para elevar su productividad y mejorar sus ingresos	0	APORTE EN ESPECIE	1,040	411	411	100.00				
	12				Entrega de insumos agrícolas a productores en apoyo al establecimiento de parcelas para la propagación de semillas	0	APORTE EN ESPECIE	12	221,500	221,500	100.00				
	13				Productores organizados con asesoría técnica para elevar su productividad y mejorar sus sistemas productivos	0	PERSONA	1,870	6,570	6,570	100.00				
	14				Productores organizados con capacitación para elevar su productividad y mejorar sus sistemas productivos	0	PERSONA	3,723	9,080	9,080	100.00				
	16				Productores de agricultura familiar beneficiados con seguro agrícola por riesgo climático para mejorar la seguridad alimentaria		PERSONA	0	8,146	6,096	74.83				
003	000				APOYO EN LA IMPLEMENTACIÓN DE PROYECTOS Y ENCADENAMIENTOS PRODUCTIVOS							47,552,020.00	9,025,143.00	8,664,726.90	96.01
	1				Productores (as) agropecuarios organizados apoyados en encadenamientos e implementación de proyectos productivos y de servicios para el desarrollo rural integral	0	PERSONA	33,539	1,777	1,777	100.00				

100

Sistema de Contabilidad Integrada Gubernamental
Informes de Gestion y Rendicion de Cuentas - IGRC03
Comparacion de Ejecucion Financiera y Fisica

PAGINA 3 DE 8
 FECHA 7/01/2022
 HORA 8:51.48
 REPORTE: R00820869.rpt

EJERCICIO:		2021		Expresado en Quetzales				DEL MES ENERO AL MES DE DICIEMBRE				CORTE: ENTIDAD			
PG	SP	PY	AC	OB	DESCRIPCION	SNIP	UNIDAD DE MEDIDA	METAS FÍSICAS				PRESUPUESTO FINANCIERO			
								INICIAL	VIGENTE	EJEC	% EJEC	INICIAL	VIGENTE	EJEC	% EJEC
					2		PERSONA	2,918	1,776	1,776	100.00				
					3		PERSONA	30,676	1	1	100.00				
004	000				APOYO AL DESARROLLO DE LA AGRICULTURA ALTERNATIVA							1,500,000.00	0.00	0.00	0.00
					1		PERSONA	5,748	0	0	0.00				
					2		PERSONA	668	0	0	0.00				
					3		APORTE EN ESPECIE	5,080	0	0	0.00				
03					APOYO A AGRICULTORES FAMILIARES EN LA PREVENCIÓN DE LA DESNUTRICIÓN CRÓNICA							1,384,234.00	0.00	0.00	0.00
					001	000	DIRECCIÓN Y COORDINACIÓN				1,384,234.00	0.00	0.00	0.00	
					1		DOCUMENTO	1	0	0	0.00				
					2		DOCUMENTO	1	0	0	0.00				
					002	000	APOYO AL INCREMENTO EN LA DISPONIBILIDAD Y CONSUMO DE ALIMENTOS PARA LA PREVENCIÓN DE LA DESNUTRICIÓN CRÓNICA				5,246,940.00	0.00	0.00	0.00	
					1		FAMILIA	12,643	1	0	0.00				
					2		FAMILIA	12,642	1	0	0.00				
					003	000	APOYO AL INCREMENTO DE INGRESOS EN EL HOGAR PARA LA PREVENCIÓN DE LA DESNUTRICIÓN CRÓNICA				29,707,741.00	0.00	0.00	0.00	
					1		FAMILIA	14,637	20,307	20,085	98.91				
					2		FAMILIA	7,637	9,988	9,908	99.20				
					3		FAMILIA	7,000	10,319	10,177	98.62				
					Total	11	APOYO A LA AGRICULTURA FAMILIAR				4,456,380,008.00	3,490,690,727.00	3,233,083,492.60	92.62	
12					DESARROLLO SOSTENIBLE DE LOS RECURSOS NATURALES										
					001	000	DIRECCIÓN Y COORDINACIÓN				6,962,922.00	7,258,574.00	6,627,065.25	91.30	
					1		DOCUMENTO	13	14	14	100.00				
					2		DOCUMENTO	13	14	14	100.00				

Sistema de Contabilidad Integrada Gubernamental
Informes de Gestion y Rendicion de Cuentas - IGRC03
Comparacion de Ejecucion Financiera y Fisica

PAGINA 4 DE 8
 FECHA 7/01/2022
 HORA 8:51.48
 REPORTE: R00820869.rpt

Expresado en Quetzales

EJERCICIO: 2021

DEL MES ENERO AL MES DE DICIEMBRE

CORTE: ENTIDAD

PG	SP	PY	AC	OB	DESCRIPCION	SNIP	UNIDAD DE MEDIDA	METAS FÍSICAS				PRESUPUESTO FINANCIERO				
								INICIAL	VIGENTE	EJEC	% EJEC	INICIAL	VIGENTE	EJEC	% EJEC	
002	000	APOYO A LA CONSERVACIÓN DE LOS RECURSOS NATURALES PARA EL MEJORAMIENTO DE LA PRODUCCIÓN AGROPECUARIA							6,187,581.00	6,233,826.00	5,972,230.42	95.80				
	1	Productores (a) agropecuarios y forestales asistidos en el manejo y conservación de recursos naturales					0	PERSONA	13,338	19,976	19,870	99.47				
	2	Productores forestales con asesoría técnica para fortalecer sus capacidades de protección y producción de su patrimonio productivo					0	PERSONA	1,301	1,380	1,380	100.00				
	3	Entrega de materiales e insumos a productores forestales para mejorar sus capacidades de producción					0	APORTE EN ESPECIE	1,559	1,559	1,559	100.00				
	4	Productores comunitarios fortalecen sus capacidades con asistencia técnica y transferencia de tecnología en materia de agroturismo					0	PERSONA	1,403	560	560	100.00				
	6	Entrega de insumos a grupos organizados para establecimiento de viveros, replantamiento de bosques en zonas de degradación, protección de riveras de río y reforestación en zonas de recarga hídrica					0	APORTE EN ESPECIE	3,892	1,642	1,642	100.00				
	11	Promotores y agricultores reciben capacitación y asesoría técnica para la aplicación de buenas prácticas agrícolas, manejo y conservación de suelos					0	PERSONA	5,183	14,835	14,729	99.29				
003	000	SERVICIOS DE CONTROL DE ÁREAS DE RESERVAS TERRITORIALES DEL ESTADO							32,639,000.00	19,965,181.00	18,491,484.48	92.62				
	1	Resoluciones emitidas por arrendamiento de áreas de reservas territoriales del Estado					0	DOCUMENTO	450	1,315	1,273	96.81				
	10	Resoluciones emitidas por arrendamiento de áreas de reservas territoriales del Estado					0	DOCUMENTO	1,525	1,315	1,273	96.81				
004	000	APOYO A LA REFORESTACIÓN PARA LA PROTECCIÓN DE FUENTES DE AGUA Y ZONAS DE RECARGA HÍDRICA							6,673,410.00	6,624,710.00	6,525,017.47	98.50				
	1	Personas con incentivos en apoyo a la reforestación para la protección de fuentes de agua y zonas de recarga hídrica					0	PERSONA	1	2,960	2,960	100.00				
	3	Personas con incentivos en apoyo a la reforestación para la protección de fuentes de agua y zonas de recarga hídrica					0	PERSONA	1	2,960	2,960	100.00				
Total	12	DESARROLLO SOSTENIBLE DE LOS RECURSOS NATURALES							129,676,150.00	105,099,886.00	99,120,516.92	94.31				
13	APOYO A LA PRODUCTIVIDAD Y COMPETITIVIDAD AGROPECUARIA E HIDROBIOLÓGICA															
	001	DIRECCIÓN Y COORDINACIÓN							19,801,118.00	18,524,047.00	16,754,349.13	90.45				
		1 Servicios de dirección y coordinación					0	DOCUMENTO	13	17	12	70.59				
		2 Servicios de Dirección y Coordinación					0	DOCUMENTO	117	17	12	70.59				
	002	REGULACIÓN DEL PATRIMONIO PRODUCTIVO AGROPECUARIO							35,198,855.00	36,016,001.00	32,941,697.55	91.46				
		1 Dictámenes, requisitos, registros, certificados, permisos, licencias y protocolos por servicios de sanidad agropecuaria y regulaciones para la protección del patrimonio agropecuario productivo e hidrobiológico					0	DOCUMENTO	415,637	287,115	285,639	99.49				

Sistema de Contabilidad Integrada Gubernamental
Informes de Gestion y Rendicion de Cuentas - IGRC03
Comparacion de Ejecucion Financiera y Fisica

PAGINA 5 DE 8
 FECHA 7/01/2022
 HORA 8:51.48
 REPORTE: R00820869.rpt

EJERCICIO:		2021		Expresado en Quetzales				DEL MES ENERO AL MES DE DICIEMBRE				CORTE: ENTIDAD				
PG	SP	PY	AC	OB	DESCRIPCION	SNIP	UNIDAD DE MEDIDA	METAS FÍSICAS				PRESUPUESTO FINANCIERO				
								INICIAL	VIGENTE	EJEC	% EJEC	INICIAL	VIGENTE	EJEC	% EJEC	
					4	Personas capacitadas en temas de fitozoogenética, sanitario y fitosanitario e inocuidad para la protección del patrimonio productivo comercial	0	PERSONA	10,739	19,983	18,077	90.46				
					5	Dictámenes, requisitos, registros, certificados, permisos, licencias y protocolos por servicios de sanidad agropecuaria y regulaciones para la protección del patrimonio productivo y comercial	0	DOCUMENTO	324,362	287,108	285,639	99.49				
003	000				FOMENTO DE LA PESCA Y ACUICULTURA								10,097,912.00	5,252,997.00	3,335,845.03	63.50
					1	Productores (a) hidrobiológicos capacitados y asistidos técnicamente para el fomento de pesca y acuicultura responsable.	0	PERSONA	326	146	118	80.82				
					4	Productores de hidrobiológicos capacitados y asistidos técnicamente para el fomento de pesca y acuicultura responsable.	0	PERSONA	287	137	118	86.13				
					9	Asistencia técnica a grupos de productores de hidrobiologicos para el fomento de la pesca y acuicultura	0	EVENTO	25	17	8	47.06				
004	000				APOYO PARA LA PRODUCCIÓN AGROPECUARIA COMERCIAL COMPETITIVA								16,450,810.00	15,726,173.00	14,183,549.82	90.19
					1	Productores (a) y organizaciones agropecuarias con sistemas de producción y comercialización mejorados	0	PERSONA	7,747	8,417	8,416	99.99				
					2	Productores excedentarios y comerciales organizados con capacitación y asesoría técnica para elevar su productividad y mejorar sus sistemas productivos	0	PERSONA	1,055	6,960	6,959	99.99				
					3	Entrega de bienes e insumos agropecuarios a productores excedentarios y comerciales para elevar su productividad y mejorar sus sistemas productivos	0	APORTE EN ESPECIE	978	1,257	1,257	100.00				
					11	Entrega de plantas injertadas a productores organizados excedentarios y comerciales.	0	APORTE EN ESPECIE	45,727	20,000	20,000	100.00				
005	000				REACTIVACIÓN Y MODERNIZACIÓN DE LA ACTIVIDAD AGROPECUARIA (FONAGRO)								100,365,000.00	44,775,455.00	42,042,602.71	93.90
					1	Organizaciones de productores agropecuarios con asistencia financiera para tecnificar sus sistemas productivos	0	ENTIDAD	20	19	16	84.21				
					2	Asistencia financiera no reembolsable a organizaciones de productoras para implementar proyectos productivos agropecuarios	0	APORTE	7	2	2	100.00				
					3	Asistencia financiera no reembolsable a organizaciones de productores para mejorar la productividad y competitividad en sus sistemas productivos	0	APORTE	12	14	12	85.71				
					5	Asistencia financiera crediticia a organizaciones de productores para mejorar la productividad y competitividad en sus sistemas productivos		PRÉSTAMO	0	2	2	100.00				
006	000				FORTALECIMIENTO DE LA ADMINISTRACIÓN DEL AGUA PARA LA PRODUCCIÓN SOSTENIBLE								47,202,706.00	4,806,599.00	3,473,837.96	72.27



Sistema de Contabilidad Integrada Gubernamental
Informes de Gestion y Rendicion de Cuentas - IGRC03
Comparacion de Ejecucion Financiera y Fisica

PAGINA 6 DE 8
 FECHA 7/01/2022
 HORA 8:51.48
 REPORTE: R00820869.rpt

Expresado en Quetzales

EJERCICIO: 2021

DEL MES ENERO AL MES DE DICIEMBRE

CORTE: ENTIDAD

PG	SP	PY	AC	OB	DESCRIPCION	SNIP	UNIDAD DE MEDIDA	METAS FÍSICAS				PRESUPUESTO FINANCIERO			
								INICIAL	VIGENTE	EJEC	% EJEC	INICIAL	VIGENTE	EJEC	% EJEC
				1	Agricultores (as) con áreas incorporadas a sistemas de riego o miniriego	0	PERSONA	230	5,466	5,466	100.00				
				5	Familias con mantenimiento de reservorios de agua y unidades de riego	0	FAMILIA	230	5,466	5,466	100.00				
007	000				SERVICIOS DE FORMACIÓN Y CAPACITACIÓN AGRÍCOLA Y FORESTAL							83,442,000.00	31,060,016.00	27,795,788.79	89.49
				1	Alumnos egresados del nivel básico y graduados de Perito Agrónomo y Perito Forestal para al desarrollo agropecuario	0	PERSONA	1,129	1,095	1,057	96.53				
				2	Alumnos formados del nivel básico con orientación agropecuaria	0	PERSONA	542	552	545	98.73				
				3	Alumnos formados de Perito Agrónomo y Perito Forestal	0	PERSONA	587	543	512	94.29				
008	000				APOYO FINANCIERO PARA PRODUCTORES DEL SECTOR CAFETALERO							10,000,000.00	10,147,804.00	10,048,006.40	99.02
				1	Caficultores (as) apoyados con financiamiento para incrementar su producción	0	PERSONA	25	16	16	100.00				
				2	Caficultores (as) apoyados con financiamiento para incrementar su producción	0	PERSONA	25	16	16	100.00				
009	000				ASISTENCIA TÉCNICA A PRODUCTORES EN LA GESTIÓN DE SERVICIOS DE GARANTIA Y SEGURO AGROPECUARIO							500,000.00	500,000.00	0.00	0.00
				1	Productores excedentarios y comerciales apoyados en la gestión de servicios de garantía, asistencia técnica y seguro agropecuario	0	PERSONA	1,200	0	0	0.00				
				2	Beneficiarios atendidos con pólizas de seguros	0	PERSONA	1,200	0	0	0.00				
001					INFRAESTRUCTURA DE SISTEMAS DE RIEGO							0.00	19,171,575.00	11,218,395.34	58.52
000	001				CONSTRUCCIÓN, AMPLIACIÓN, MEJORAMIENTO Y REPOSICIÓN DE INFRAESTRUCTURA DE RIEGO							0.00	19,171,575.00	11,218,395.34	58.52
				1	MEJORAMIENTO SISTEMA DE RIEGO UNIDAD DE RIEGO TZUNUNUL ALDEA TZUNUNUL MUNICIPIO DE SACAPULAS DEPARTAMENTO DE QUICHE	193560	METRO CUADRADO	0	4,014	0	0.00				
				2	MEJORAMIENTO SISTEMA DE RIEGO UNIDAD DE RIEGO OAJACA MUNICIPIO DE GUALAN DEPARTAMENTO DE ZACAPA	193645	METRO CUADRADO	0	4,721	0	0.00				
				3	MEJORAMIENTO SISTEMA DE RIEGO UNIDAD DE RIEGO TZUNUNUL ALDEA TZUNUNUL MUNICIPIO DE SACAPULAS DEPARTAMENTO DE QUICHE	193560	METRO CUADRADO	0	4,014	1,990	49.58				
				4	MEJORAMIENTO SISTEMA DE RIEGO UNIDAD DE RIEGO OAJACA MUNICIPIO DE GUALAN DEPARTAMENTO DE ZACAPA	193645	METRO CUADRADO	0	4,721	2,249	47.64				
				5	MEJORAMIENTO SISTEMA DE RIEGO UNIDAD RIEGO LA BLANCA MUNICIPIO DE COATEPEQUE QUETZALTENANGO MUNICIPIO LA BLANCA SAN MARCOS LA BLANCA SAN MARCOS	262256	METRO CUADRADO	0	11,142	0	0.00				

Sistema de Contabilidad Integrada Gubernamental
Informes de Gestion y Rendicion de Cuentas - IGRC03
Comparacion de Ejecucion Financiera y Fisica

PAGINA 7 DE 8
 FECHA 7/01/2022
 HORA 8:51.48
 REPORTE: R00820869.rpt

Expresado en Quetzales

DEL MES ENERO AL MES DE DICIEMBRE

CORTE: ENTIDAD

EJERCICIO: 2021

PG	SP	PY	AC	OB	DESCRIPCION	SNIP	UNIDAD DE MEDIDA	METAS FÍSICAS				PRESUPUESTO FINANCIERO				
								INICIAL	VIGENTE	EJEC	% EJEC	INICIAL	VIGENTE	EJEC	% EJEC	
					6	MEJORAMIENTO SISTEMA DE RIEGO UNIDAD DE RIEGO RIO BLANCO ALDEA RIO BLANCO MUNICIPIO DE SACAPULAS DEPARTAMENTO DE QUICHE	203881	METRO CUADRADO	0	4,401	0	0.00				
					7	MEJORAMIENTO SISTEMA DE RIEGO UNIDAD DE RIEGO LLANO DE PIEDRAS ALDEA LLANO DE PIEDRAS MUNICIPIO DE SAN JORGE DEPARTAMENTO DE ZACAPA	203283	METRO CUADRADO	0	1,312	1,071	81.63				
					8	MEJORAMIENTO SISTEMA DE RIEGO UNIDAD DE RIEGO LA PALMA MUNICIPIO DE RIO HONDO DEPARTAMENTO DE ZACAPA	192823	METRO CUADRADO	0	13,123	4,619	35.20				
002						INFRAESTRUCTURA DE CENTROS DE ACOPIO, TRANSFORMACIÓN Y COMERCIALIZACIÓN AGRICOLA							0.00	1,100,000.00	0.00	0.00
000	001					CONSTRUCCIÓN, AMPLIACIÓN, MEJORAMIENTO Y REPOSICIÓN DE INFRAESTRUCTURA DE CENTROS DE ACOPIO, TRANSFORMACIÓN Y DISTRIBUCIÓN DE PRODUCTOS AGROPECUARIOS							0.00	1,100,000.00	0.00	0.00
					1	CONSTRUCCION CENTRO DE ACOPIO TRANSFORMACION Y DISTRIBUCION DE HORTALIZAS ALDEA EL OVEJERO EL PROGRESO JUTIAPA	265047	METRO CUADRADO	0	34,188	0	0.00				
					2	CONSTRUCCION CENTRO DE ACOPIO TRANSFORMACION Y DISTRIBUCION DE HORTALIZAS ALDEA EL OVEJERO EL PROGRESO JUTIAPA	265047	METRO CUADRADO	0	0	0	0.00				
					3	CONSTRUCCION CENTRO DE ACOPIO TRANSFORMACION Y DISTRIBUCION DE HORTALIZAS ALDEA EL OVEJERO EL PROGRESO JUTIAPA	265047	METRO CUADRADO	0	0	0	0.00				
Total	13					APOYO A LA PRODUCTIVIDAD Y COMPETITIVIDAD AGROPECUARIA E HIDROBIOLÓGICA							<u>1,008,487,189.00</u>	<u>683,623,054.00</u>	<u>567,424,153.93</u>	<u>83.00</u>
14						APOYO A LA PROTECCIÓN Y BIENESTAR ANIMAL										
	001	000				DIRECCIÓN Y COORDINACIÓN							1,703,904.00	3,125,310.00	3,033,579.92	97.06
					1	Dirección y coordinación	0	DOCUMENTO	14	521	521	100.00				
					2	Dirección y Coordinación	0	DOCUMENTO	14	521	521	100.00				
	002	000				REGULACIÓN Y PROTECCIÓN DE LOS ANIMALES							1,296,096.00	3,753,619.00	3,527,968.13	93.99
					1	Animales protegidos contra el abuso y maltrato	0	ANIMAL	3,830	8,852	8,852	100.00				
					2	Registro e inspección a entidades públicas, privadas y personas individuales con posesión de animales	0	EVENTO	160	163	163	100.00				
					3	Capacitación y asistencia técnica en el manejo de animales para su protección y bienestar	0	EVENTO	120	469	469	100.00				
					4	Animales rescatados del maltrato o abandono y rehabilitados para mejorar sus condiciones de vida	0	ANIMAL	310	8,852	8,852	100.00				
					5	Animales de compañía y trabajo con vacunación preventiva, desparasitación y con vitaminas para mejorar sus condiciones de vida.	0	ANIMAL	3,520	0	0	0.00				
					6	Entidades públicas y privadas registradas para el manejo de animales de compañía y de trabajo.	0	ENTIDAD	1,166,400	0	0	0.00				

002

Sistema de Contabilidad Integrada Gubernamental
Informes de Gestion y Rendicion de Cuentas - IGRC03
Comparacion de Ejecucion Financiera y Fisica

PAGINA 8 DE 8
 FECHA 7/01/2022
 HORA 8:51.48
 REPORTE: R00820869.rpt

Expresado en Quetzales
 DEL MES ENERO AL MES DE DICIEMBRE CORTE: ENTIDAD

PG	SP	PY	AC	OB	DESCRIPCION	SNIP	UNIDAD DE MEDIDA	METAS FÍSICAS				PRESUPUESTO FINANCIERO			
								INICIAL	VIGENTE	EJEC	% EJEC	INICIAL	VIGENTE	EJEC	% EJEC
Total					14	APOYO A LA PROTECCIÓN Y BIENESTAR ANIMAL				11,184,384.00	28,772,334.00	27,234,968.62	94.66		
94					ATENCIÓN POR DESASTRES NATURALES Y CALAMIDADES PÚBLICAS										
09					ESTADO DE CALAMIDAD PÚBLICA POR EMERGENCIA COVID-19 (DG 5-2020)										
	001	000			INTERVENCIONES REALIZADAS PARA LA ATENCIÓN DE LA EMERGENCIA COVID-19										
		1			Intervenciones realizadas para la atención de la emergencia COVID-19	DOCUMENTO	2	1	1	100.00					
		3			Bolsas de alimentos entregadas a familias en atención a la emergencia COVID-19	FAMILIA	595,640	361,385	360,529	99.76					
		4			Productores agropecuarios afectados por el COVID-19 beneficiados con insumos para sistemas de mini riego para su seguridad alimentaria	FAMILIA	5,048	0	0	0.00					
Total					94	ATENCIÓN POR DESASTRES NATURALES Y CALAMIDADES PÚBLICAS				1,200,000,000.00	340,005,369.00	340,005,323.37	100.00		


 Firma y Sello
 Funcionario Responsable de la
 Unidad de Administración Financiera
Erasto René López Urtizar
 Administrador Financiero
 Ministerio de Agricultura, Ganadería y Alimentación



PROVIDENCIA No. SG-DAR-159-2022

MINISTERIO DE FINANZAS PÚBLICAS. Secretaría General. Departamento de Análisis y Resoluciones. Guatemala, diecisiete de enero de dos mil veintidós.-----

ASUNTO: MINISTERIO DE AGRICULTURA, GANADERÍA Y ALIMENTACIÓN EN OFICIO DM-0021-2022/AF DE FECHA DE RECIBIDO 12 DE ENERO DE 2022, ENTREGA DE INFORME DE RENDICIÓN DE CUENTA DEL TERCER CUATRIMESTRE DEL EJERCICIO FISCAL 2021.-----

De conformidad con lo establecido en el artículo 4 del Decreto Número 101-97, Ley Orgánica del Presupuesto, Información de Entidades Receptoras de Transferencias, atentamente se trasladan las presentes actuaciones a la **DIRECCIÓN TÉCNICA DEL PRESUPUESTO** de este Ministerio para su conocimiento y efectos legales procedentes. (5 folios incluyendo la presente)



Lic. Daniel Andrés Girón Muñoz
ANALISTA
DEL DEPARTAMENTO DE ANÁLISIS
Y RESOLUCIONES
Secretaría General



Licda. Pamela Alejandra Fino
Jefe
Departamento de Análisis y Resoluciones
Secretaría General

Vo. Bo.



Lic. Carlos Alfredo Dubón Quinonez
SECRETARIO GENERAL
Ministerio de Finanzas Públicas

RECIBIDO
DIRECCIÓN TÉCNICA DEL PRESUPUESTO
21 ENE 2022
Firma: _____
Hora: _____
MINISTERIO DE FINANZAS PÚBLICAS