



**INGECOP**  
INSPECCIÓN GENERAL DE COOPERATIVAS

**IGC-085-2022**

22 de febrero del 2022

Director  
Lic. José Hugo Valle Alegría  
**DIRECCIÓN TÉCNICA DEL PRESUPUESTO**  
**MINISTERIO DE FINANZAS PÚBLICAS**

Licenciado Valle Alegría:

Es un gusto saludarle, y al mismo tiempo dirigirme a usted con el objeto de remitir el **Informe de Gestión (Ejecución Presupuestaria)** correspondiente al tercer cuatrimestre (septiembre/diciembre) 2021 y **Liquidación del Presupuesto de Ingresos y Egresos** del Ejercicio Fiscal 2021, de la Inspección General de Cooperativas -INGECOP-, de conformidad con los artículos 45 y 46 del Acuerdo Gubernativo No. 540-2013, Reglamento de la Ley Orgánica del Presupuesto y artículo 10 del Decreto No. 25-2018 del Congreso de la República de Guatemala y Artículo 241 de la Constitución Política de la República de Guatemala.

Atentamente,

C.C. Archivo  
EduardoLA

  
Lic. Leonardo Enrique Canastuj Cotóm  
Inspector General de Cooperativas



**INFORMES DE GESTIÓN  
SEPTIEMBRE-  
DICIEMBRE 2021**

**-INGECOP-**



Sistema de Contabilidad Integrada Gubernamental  
 Informes de Gestión y Rendición de Cuentas - IGRC04  
 Ejecución Financiera de los Recursos por Rubro de Ingreso  
 Expresado en Quetzales

PAGINA : 1 DE 2  
 FECHA : 21/01/2022  
 HORA : 8:49.29  
 REPORTE: R00820856.rpt

Entidad Institucional Igual a 11200052  
 DEL MES DE ENERO AL MES DE DICIEMBRE

EJERCICIO: 2021

Corte: ENTIDAD

Rubro					Aprobado	Modificado	Vigente	Devengado	% de Ejecución
Fuente	Clase	Sección	Grupo	Descripción del Recurso					
11200052-000-00	INSPECCIÓN GENERAL DE COOPERATIVAS (INGECOP)								
11	11	9	90	OTROS INGRESOS NO TRIBUTARIOS	0.00	0.00	0.00	5,701.23	0.00
TOTAL SECCIÓN: 11900 OTROS INGRESOS NO TRIBUTARIOS					0.00	0.00	0.00	5,701.23	0.00
TOTAL CLASE: 11000 INGRESOS NO TRIBUTARIOS					0.00	0.00	0.00	5,701.23	0.00
11	16	2	10	DE LA ADMINISTRACIÓN CENTRAL	19,694,000.00	0.00	19,694,000.00	19,400,120.00	98.51
TOTAL SECCIÓN: 16200 DEL SECTOR PÚBLICO					19,694,000.00	0.00	19,694,000.00	19,400,120.00	98.51
TOTAL CLASE: 16000 TRANSFERENCIAS CORRIENTES					19,694,000.00	0.00	19,694,000.00	19,400,120.00	98.51
11	17	2	10	DE LA ADMINISTRACIÓN CENTRAL	306,000.00	0.00	306,000.00	306,000.00	100.00
TOTAL SECCIÓN: 17200 DEL SECTOR PÚBLICO					306,000.00	0.00	306,000.00	306,000.00	100.00
TOTAL CLASE: 17000 TRANSFERENCIAS DE CAPITAL					306,000.00	0.00	306,000.00	306,000.00	100.00
TOTAL FUENTE: 11 INGRESOS CORRIENTES					20,000,000.00	0.00	20,000,000.00	19,711,821.23	98.56
31	11	2	90	TASAS Y LICENCIAS VARIAS	350,000.00	0.00	350,000.00	1,073,500.00	306.71
TOTAL SECCIÓN: 11200 TASAS					350,000.00	0.00	350,000.00	1,073,500.00	306.71
TOTAL CLASE: 11000 INGRESOS NO TRIBUTARIOS					350,000.00	0.00	350,000.00	1,073,500.00	306.71
31	15	1	41	POR TÍTULOS Y VALORES INTERNOS	0.00	0.00	0.00	8,573.65	0.00
TOTAL SECCIÓN: 15100 INTERESES					0.00	0.00	0.00	8,573.65	0.00
TOTAL CLASE: 16000 RENTAS DE LA PROPIEDAD					0.00	0.00	0.00	8,573.65	0.00
TOTAL FUENTE: 31 INGRESOS PROPIOS					350,000.00	0.00	350,000.00	1,082,073.65	309.16
32	23	1	10	DISMINUCIÓN DE CAJA Y BANCOS	300,000.00	0.00	300,000.00	0.00	0.00
TOTAL SECCIÓN: 23100 DISMINUCIÓN DE DISPONIBILIDADES					300,000.00	0.00	300,000.00	0.00	0.00
TOTAL CLASE: 23000 DISMINUCIÓN DE OTROS ACTIVOS FINANCIEROS					300,000.00	0.00	300,000.00	0.00	0.00
TOTAL FUENTE: 32 DISMINUCIÓN DE CAJA Y BANCOS DE INGRESOS PROPIOS					300,000.00	0.00	300,000.00	0.00	0.00
TOTAL ENTIDAD/UNIDAD EJECUTORA : 11200052-000-00 INSPECCIÓN GENERAL DE COOPERATIVAS (INGECOP)					20,650,000.00	0.00	20,650,000.00	20,793,894.88	100.70


Sistema de Contabilidad Integrada Gubernamental  
 Informes de Gestión y Rendición de Cuentas - IGRC04  
 Ejecución Financiera de los Recursos por Rubro de Ingreso  
 Expresado en Quetzales  
 Entidad Institucional Igual a 11200052  
 DEL MES DE ENERO AL MES DE DICIEMBRE

PAGINA : 2 DE 2  
 FECHA : 21/01/2022  
 HORA : 8:49.29  
 REPORTE: R00820856.rpt

EJERCICIO: 2021

Corte: ENTIDAD

Rubro					Aprobado	Modificado	Vigente	Devengado	% de Ejecución
Fuente	Clase	Sección	Grupo	Descripción del Recurso					



Firma y Sello  
 Funcionario Responsable de la  
 Unidad de Administración Financiera

**COMPROBANTE DE EJECUCION DE METAS Y VOLUMENES DE TRABAJO**

CODIGO	DENOMINACION ENTIDAD- UNIDAD EJECUTORA PRESUPUESTO
1120-0052-000-00	INSPECCIÓN GENERAL DE COOPERATIVAS (INGECOP)

FECHA DE IMPUTACION		
10	10	2021
DIA	MES	AÑO


CLASE REGISTRO EJE ORIGINAL No.  TIPO DOC. RESPALDO  COMPROBANTE DE EJECUCION FISICA


CLASE MODIFICACION  NOR  X  RTO  COMPROBANTE No.  NO DOC. RESPALDO

PG	SP	PY	AC	OB	NM	MET	DESCRIPCION DE METAS	CANTIDAD / VALOR	UNIDAD / MEDIDA
11	0	0	2	0	2	1	Cooperativas con servicios de vigilancia, fiscalizacion y supervision.	20	2305 Entidad
11	0	0	2	0	3	3	Cooperativas con servicio de fiscalizacion	20	2305 Entidad
11	0	0	2	0	3	6	Cooperativas con servicios de supervisión a las fiscalizaciones	53	2303 Documento
11	0	0	3	0	2	1	Cooperativas atendidas con servicios de asesoría y capacitaciones.	60	2305 Entidad
11	0	0	3	0	3	2	Cooperativas atendidas con servicios de asesoría y capacitaciones.	60	2305 Entidad

**OBSERVACIONES:** Ejecución metas físicas mes de septiembre, servicios de fiscalización, supervisión y asesoría a cooperativas, realizado por los Departamentos de Fiscalización y Seguimiento de la Sede Central Guatemala.

DISPONGASE LA EMISION Y EL REGISTRO DE ESTA OPERACION:  
**APROBADO**







**COMPROBANTE DE EJECUCIÓN DE METAS Y VOLUMENES DE TRABAJO**

CODIGO	DENOMINACION ENTIDAD- UNIDAD EJECUTORA PRESUPUESTO
1120-0052-000-00	INSPECCIÓN GENERAL DE COOPERATIVAS (INGECOP)

FECHA DE IMPUTACION		
10	10	2021
DIA	MES	AÑO

CLASE REGISTRO EJE ORIGINAL No. 0 TIPO DOC. RESPALDO  
 CLASE MODIFICACION NOR X RTO COMPROBANTE No. 18 NO DOC. RESPALDO


6 - 12 COMPROBANTE DE EJECUCION FISICA

PG	SP	PY	AC	OB	NM	MET	DESCRIPCION DE METAS	CANTIDAD / VALOR	UNIDAD / MEDIDA
11	0	0	2	0	2	1	Cooperativas con servicios de vigilancia, fiscalización y supervisión.	29	2305 Entidad
11	0	0	2	0	3	2	Cooperativas activas vigiladas	132	2303 Documento
11	0	0	2	0	3	3	Cooperativas con servicio de fiscalización	29	2305 Entidad
11	0	0	2	0	3	6	Cooperativas con servicios de supervisión a las fiscalizaciones	18	2303 Documento

**OBSERVACIONES:** Ejecución de metas físicas mes de septiembre, servicios de vigilancia, fiscalización y supervisión, realizado por los Departamentos de Fiscalización y Seguimiento de la Sede Quetzaltenango.

DISPONGASE LA EMISION Y EL REGISTRO DE ESTA OPERACION:

**APROBADO**





**COMPROBANTE DE EJECUCION DE METAS Y VOLUMENES DE TRABAJO**

CODIGO	DENOMINACION ENTIDAD- UNIDAD EJECUTORA PRESUPUESTO
1120-0052-000-00	INSPECCION GENERAL DE COOPERATIVAS (INGECOP)

FECHA DE IMPUTACION		
10	10	2021
DIA	MES	AÑO


CLASE REGISTRO EJE ORIGINAL No. 0 TIPO DOC. RESPALDO 6 - 12 COMPROBANTE DE EJECUCION FISICA  
 CLASE MODIFICACION NOR X RTO COMPROBANTE No. 19 NO DOC. RESPALDO

PG	SP	PY	AC	OB	NM	MBT	DESCRIPCION DE METAS	CANTIDAD / VALOR	UNIDAD / MEDIDA
11	0	0	2	0	3	6	Cooperativas con servicios de supervisión a las fiscalizaciones	5	2303 Documento

**OBSERVACIONES:** Ejecución metas físicas mes de septiembre, servicios de supervisión, realizado por el Departamento de Seguimiento de la Sede Peten.

DISPONGASE LA EMISION Y EL REGISTRO DE ESTA OPERACION:

**APROBADO**



FIRMA O SELLO



**COMPROBANTE DE EJECUCION DE METAS Y VOLUMENES DE TRABAJO**

CODIGO	DENOMINACION ENTIDAD- UNIDAD EJECUTORA PRESUPUESTO
1120-0052-000-00	INSPECCIÓN GENERAL DE COOPERATIVAS (INGECOP)

FECHA DE IMPUTACION		
8	11	2021
DIA	MES	AÑO


CLASE REGISTRO EJE ORIGINAL No. 0 TIPO DOC. RESPALDO 6 - 12 COMPROBANTE DE EJECUCION FISICA  
 CLASE MODIFICACION NOR X RTO COMPROBANTE No. 20 NO DOC. RESPALDO

PG	SP	PY	AC	OB	NM	MET	DESCRIPCION DE METAS	CANTIDAD / VALOR	UNIDAD / MEDIDA
11	0	0	2	0	2	1	Cooperativas con servicios de vigilancia, fiscalizacion y supervision.	20	2305 Entidad
11	0	0	2	0	3	3	Cooperativas con servicio de fiscalizacion	20	2305 Entidad
11	0	0	2	0	3	6	Cooperativas con servicios de supervisión a las fiscalizaciones	69	2303 Documento
11	0	0	3	0	2	1	Cooperativas atendidas con servicios de asesoría y capacitaciones.	60	2305 Entidad
11	0	0	3	0	3	2	Cooperativas atendidas con servicios de asesoría y capacitaciones.	60	2305 Entidad

**OBSERVACIONES:** Ejecución de metas físicas mes de octubre, servicios de fiscalización, supervisión y asesoría a cooperativas, realizado por los Departamentos de Fiscalización y Seguimiento de la Sede Central Guatemala.

DISPONGASE LA EMISION Y EL REGISTRO DE ESTA OPERACION:

**APROBADO**



07



**COMPROBANTE DE EJECUCIÓN DE METAS Y VOLUMENES DE TRABAJO**

CODIGO	DENOMINACION ENTIDAD- UNIDAD EJECUTORA PRESUPUESTO
1120-0052-000-00	INSPECCIÓN GENERAL DE COOPERATIVAS (INGECOP)

FECHA DE IMPUTACION		
8	11	2021
DIA	MES	AÑO


CLASE REGISTRO ..... EJE ..... ORIGINAL No. 0 TIPO DOC. RESPALDO ..... 6 - 12 COMPROBANTE DE EJECUCION FISICA

CLASE MODIFICACION  NOR  X  RTO  COMPROBANTE No. 21 NO DOC. RESPALDO

PG	SP	PY	AC	OB	NM	MET	DESCRIPCION DE METAS	CANTIDAD / VALOR	UNIDAD / MEDIDA
11	0	0	2	0	2	1	Cooperativas con servicios de vigilancia, fiscalizacion y supervision.	31	2305 Entidad
11	0	0	2	0	3	2	Cooperativas activas vigiladas	77	2303 Documento
11	0	0	2	0	3	3	Cooperativas con servicio de fiscalizacion	31	2305 Entidad
11	0	0	2	0	3	6	Cooperativas con servicios de supervisión a las fiscalizaciones	30	2303 Documento

**OBSERVACIONES:** Ejecución de metas fisicas mes de octubre, servicios de vigilancia, fiscalización y supervisión, realizado por los Departamentos de Fiscalización y Seguimiento de la Sede Quetzaltenango.

DISPONGASE LA EMISION Y EL REGISTRO DE ESTA OPERACION:  
**APROBADO**



03

**COMPROBANTE DE EJECUCION DE METAS Y VOLUMENES DE TRABAJO**

CODIGO	DENOMINACION ENTIDAD- UNIDAD EJECUTORA PRESUPUESTO
1120-0052-000-00	INSPECCION GENERAL DE COOPERATIVAS (INGECOP)

FECHA DE IMPUTACION		
2	12	2021
DIA	MES	AÑO


CLASE REGISTRO EJE ORIGINAL No. 0 TIPO DOC. RESPALDO 6 - 12 COMPROBANTE DE EJECUCION FISICA  
 CLASE MODIFICACION NOR  X  RTO  COMPROBANTE No. 22 NO DOC. RESPALDO

PG	SP	PY	AC	OB	NM	MET	DESCRIPCION DE METAS	CANTIDAD / VALOR	UNIDAD / MEDIDA
11	0	0	2	0	2	1	Cooperativas con servicios de vigilancia, fiscalizacion y supervision.	24	2305 Entidad
11	0	0	2	0	3	3	Cooperativas con servicio de fiscalizacion	24	2305 Entidad
11	0	0	2	0	3	6	Cooperativas con servicios de supervisión a las fiscalizaciones	117	2303 Documento
11	0	0	3	0	2	1	Cooperativas atendidas con servicios de asesoría y capacitaciones.	60	2305 Entidad
11	0	0	3	0	3	2	Cooperativas atendidas con servicios de asesoría y capacitaciones.	60	2305 Entidad

**OBSERVACIONES:** Ejecución de metas físicas mes de noviembre, servicios de fiscalización, supervisión y asesoría a cooperativas, realizado por los Departamentos de Fiscalización y Seguimiento de la Sede Central Guatemala.

DISPONGASE LA EMISION Y EL REGISTRO DE ESTA OPERACION:

APROBADO



09



**COMPROBANTE DE EJECUCION DE METAS Y VOLUMENES DE TRABAJO**

CODIGO	DENOMINACION ENTIDAD- UNIDAD EJECUTORA PRESUPUESTO
1120-0052-000-00	INSPECCIÓN GENERAL DE COOPERATIVAS (INGECOP)

FECHA DE IMPUTACION		
2	12	2021
DIA	MES	AÑO

CLASE REGISTRO: EJE ORIGINAL No. 0 TIPO DOC. RESPALDO: 6 - 12 COMPROBANTE DE EJECUCION FISICA  
 CLASE MODIFICACION: NOR  X  RTO  COMPROBANTE No. 23 NO DOC. RESPALDO

PG	SP	PY	AC	OB	NM	MET	DESCRIPCION DE METAS	CANTIDAD / VALOR	UNIDAD / MEDIDA
11	0	0	2	0	2	1	Cooperativas con servicios de vigilancia, fiscalizacion y supervision.	9	2305 Entidad
11	0	0	2	0	3	2	Cooperativas activas vigiladas	253	2303 Documento
11	0	0	2	0	3	3	Cooperativas con servicio de fiscalizacion	9	2305 Entidad
11	0	0	2	0	3	6	Cooperativas con servicios de supervisión a las fiscalizaciones	39	2303 Documento

**OBSERVACIONES:** Ejecución de metas físicas mes de noviembre, servicios de vigilancia, fiscalización y supervisión, realizado por los Departamentos de Fiscalización y Seguimiento de la Sede Quetzaltenango.

DISPONGASE LA EMISION Y EL REGISTRO DE ESTA OPERACION:

**APROBADO**

INSPECCION GENERAL DE COOPERATIVAS  
 JEFE DEPTO. FISCALIZACION  
 FIRMA O SELLO

INSPECCION GENERAL DE COOPERATIVAS  
 JEFE DEPARTAMENTO DE SEGUIMIENTO  
 GUATEMALA, G. N.  
 FIRMA O SELLO

**COMPROBANTE DE EJECUCIÓN DE METAS Y VOLUMENES DE TRABAJO**

CODIGO	DENOMINACION ENTIDAD- UNIDAD EJECUTORA PRESUPUESTO
1120-0052-000-00	INSPECCIÓN GENERAL DE COOPERATIVAS (INGECOP)

FECHA DE IMPUTACION		
2	12	2021
DIA	MES	AÑO


CLASE REGISTRO EJE ORIGINAL No. 0 TIPO DOC. RESPALDO 6 - 12 COMPROBANTE DE EJECUCION FISICA  
 CLASE MODIFICACION  NOR  X  RTO  COMPROBANTE No. 24 NO DOC. RESPALDO

PG	SP	PY	AC	OB	NM	MET	DESCRIPCION DE METAS	CANTIDAD / VALOR	UNIDAD / MEDIDA
11	0	0	2	0	3	6	Cooperativas con servicios de supervisión a las fiscalizaciones	5	2303 Documento

**OBSERVACIONES:** Ejecución metas físicas mes de noviembre, servicios de supervisión, realizado por el Departamento de Seguimiento de la Sede Peten.

DISPONGASE LA EMISION Y EL REGISTRO DE ESTA OPERACIÓN:

**APROBADO**



**COMPROBANTE DE EJECUCIÓN DE METAS Y VOLUMENES DE TRABAJO**

CODIGO	DENOMINACION ENTIDAD- UNIDAD EJECUTORA PRESUPUESTO
1120-0052-000-00	INSPECCIÓN GENERAL DE COOPERATIVAS (INGECOP)

FECHA DE IMPUTACION		
22	12	2021
DÍA	MES	AÑO

CLASE REGISTRO: EJE ORIGINAL No. 0 TIPO DOC. RESPALDO: 6 - 12 COMPROBANTE DE EJECUCION FISICA

CLASE MODIFICACION: NOR  X  RTO  COMPROBANTE No. 25 NO DOC. RESPALDO:


PG	SP	PY	AC	OB	NM	MBT	DESCRIPCION DE METAS	CANTIDAD / VALOR	UNIDAD / MEDIDA
11	0	0	1	0	2	1	Dirección y coordinación.	1	2303 Documento
11	0	0	1	0	3	2	Dirección y Coordinación	1	2303 Documento
11	0	0	2	0	2	1	Cooperativas con servicios de vigilancia, fiscalización y supervisión.	38	2305 Entidad
11	0	0	2	0	3	3	Cooperativas con servicio de fiscalización	38	2305 Entidad

**OBSERVACIONES:** Ejecución metas físicas mes de diciembre, actividad de apoyo de Dirección y Coordinación, y los servicios de fiscalización, supervisión y asesoría a cooperativas, realizado por los Departamentos de Fiscalización y Seguimiento de la Sede Central Guatemala.

DISPONGASE LA EMISION Y EL REGISTRO DE ESTA OPERACION:

**APROBADO**

*[Firma]*  
 FIRMA O SELLO  


*[Firma]*  
 FIRMA O SELLO  




**COMPROBANTE DE EJECUCIÓN DE METAS Y VOLUMENES DE TRABAJO**

CODIGO	DENOMINACION ENTIDAD- UNIDAD EJECUTORA PRESUPUESTO
1120-0052-000-00	INSPECCIÓN GENERAL DE COOPERATIVAS (INGECOP)

FECHA DE IMPUTACION		
22	12	2021
DIA	MES	AÑO

CLASE REGISTRO EJE ORIGINAL No.  TIPO DOC. RESPALDO  
 CLASE MODIFICACION  NOR  X  RTO  COMPROBANTE No.  NO DOC. RESPALDO


6 - 12 COMPROBANTE DE EJECUCION FISICA


PG	SP	PY	AC	OB	NM	MET	DESCRIPCION DE METAS	CANTIDAD / VALOR	UNIDAD / MEDIDA
11	0	0	1	0	2	1	Dirección y coordinación.	1	2303 Documento
11	0	0	1	0	3	2	Dirección y Coordinación	1	2303 Documento
11	0	0	2	0	2	1	Cooperativas con servicios de vigilancia, fiscalización y supervisión.	8	2305 Entidad
11	0	0	2	0	3	3	Cooperativas con servicio de fiscalización	8	2305 Entidad

**OBSERVACIONES:** Ejecución metas físicas mes de diciembre, actividad de apoyo de Dirección y Coordinación, y los servicios de vigilancia, fiscalización y supervisión a cooperativas, realizado por los Departamentos de Fiscalización y Seguimiento de la Sede Regional Quetzaltenango.

DISPONGASE LA EMISION Y EL REGISTRO DE ESTA OPERACION:

**APROBADO**

*[Firma]*  
 FIRMA Y SELLO  


*[Firma]*  
 FIRMA Y SELLO  




**COMPROBANTE DE EJECUCIÓN DE METAS Y VOLUMENES DE TRABAJO**

CODIGO	DENOMINACION ENTIDAD- UNIDAD EJECUTORA PRESUPUESTO
1120-0052-000-00	INSPECCIÓN GENERAL DE COOPERATIVAS (INGECOP)

FECHA DE IMPUTACION		
22	12	2021
DIA	MES	AÑO

CLASE REGISTRO EJE ORIGINAL No.  TIPO DOC. RESPALDO  COMPROBANTE DE EJECUCION FISICA

CLASE MODIFICACION NOR  X RTO  COMPROBANTE No.  NO DOC. RESPALDO

PG	SP	PY	AC	OB	NM	MBT	DESCRIPCION DE METAS	CANTIDAD / VALOR	UNIDAD / MEDIDA
11	0	0	1	0	2	1	Dirección y coordinación.	1	2303 Documento
11	0	0	1	0	3	2	Dirección y Coordinación	1	2303 Documento

**OBSERVACIONES:** Ejecución metas físicas mes de diciembre, actividad de apoyo de Dirección y Coordinación de la Sede Peten.

DISPONGASE LA EMISION Y EL REGISTRO DE ESTA OPERACION:

**APROBADO**

*[Firma]*  
 FIRMA O SELLO

*[Firma]*  
 FIRMA O SELLO



**Sistema de Contabilidad Integrada Gubernamental**  
**Informes de Gestion y Rendicion de Cuentas - IGRC02 - Ejecucion Fisica - IGRC02**  
**Ejecucion Fisica**

ENTIDAD Igual a 11200052  
 Expresado en Quetzales

PAGINA 2 DE 2  
 FECHA 21/01/2022  
 HORA 8:50.40  
 REPORTE: R00822834.rpt

EJERCICIO: 2021

DEL MES ENERO AL MES DE DICIEMBRE

CORTE: ENTIDAD


PG	SP	PY	AC	OB	UBG	DESCRIPCION	UNIDAD DE MEDIDA	METAS FISICAS				No. beneficiados	Unidad de Medida
								INICIAL	VIGENTE	EJEC	% EJEC		

**Indicadores de Gestión**

Nombre del Indicador	Linea Base		Porcentaje de Avance Acumulado (Año Actual)
	Año	Porcentaje del Indicador	

Política Vinculada al Indicador: **DESARROLLO SOCIAL**

Cooperativas atendidas con servicios de asesoría y capacitaciones.	2019		0.00	36.73
Cooperativas con servicios de vigilancia, fiscalización y supervisión	2019		32.00	46.94

  
 Firma y Sello  
 Funcionario Responsable de la  
 Unidad de Administración Financiera

**Sistema de Contabilidad Integrada Gubernamental**  
**Informes de Gestion y Rendicion de Cuentas - IGRC03**  
**Comparacion de Ejecucion Financiera y Fisica**

PAGINA 1 DE 1  
 FECHA 21/01/2022  
 HORA 8:52.04  
 REPORTE: R00820869.rpt


ENTIDAD Igual a 11200052  
 Expresado en Quetzales

EJERCICIO: 2021

DEL MES ENERO AL MES DE DICIEMBRE

CORTE: ENTIDAD

PG	SP	PY	AC	OB	DESCRIPCION	SNIP	UNIDAD DE MEDIDA	METAS FÍSICAS				PRESUPUESTO FINANCIERO				
								INICIAL	VIGENTE	EJEC	% EJEC	INICIAL	VIGENTE	EJEC	% EJEC	
<b>Entidad :</b> 11200052-000-00 INSPECCIÓN GENERAL DE COOPERATIVAS (INGECOP)																
11					SERVICIOS DE FISCALIZACIÓN A COOPERATIVAS								9,535,491.00	10,028,697.00	9,879,326.76	98.51
	001	000			DIRECCIÓN Y COORDINACIÓN											
		1			Direccion y coordinacion.	0	DOCUMENTO	4	4	4	100.00					
		2			Dirección y Coordinación	0	DOCUMENTO	4	4	4	100.00					
	002	000			SERVICIOS DE VIGILANCIA, FISCALIZACIÓN Y SUPERVISIÓN								10,813,084.00	10,371,802.00	9,895,485.03	95.41
		1			Cooperativas con servicios de vigilancia, fiscalizacion y supervision.	0	ENTIDAD	430	460	460	100.00					
		2			Cooperativas activas vigiladas	0	DOCUMENTO	980	980	980	100.00					
		3			Cooperativas con servicio de fiscalizacion	0	ENTIDAD	430	460	460	100.00					
		6			Cooperativas con servicios de supervisión a las fiscalizaciones	0	DOCUMENTO	771	771	771	100.00					
	003	000			SERVICIOS DE FORMACIÓN Y CAPACITACIÓN								301,425.00	249,501.00	209,868.78	84.12
		1			Cooperativas atendidas con servicios de asesoría y capacitaciones.	0	ENTIDAD	140	360	360	100.00					
		2			Cooperativas atendidas con servicios de asesoría y capacitaciones.	0	ENTIDAD	140	360	360	100.00					
<b>Total</b>	<b>11</b>				<b>SERVICIOS DE FISCALIZACIÓN A COOPERATIVAS</b>								<u>20,650,000.00</u>	<u>20,650,000.00</u>	<u>19,984,680.57</u>	<u>96.78</u>


  
 Firma y Sello  
 Funcionario Responsable de la  
 Unidad de Administración Financiera



Sistema de Contabilidad Integrada Gubernamental  
 Informes de Gestión y Rendición de Cuentas - IGRC01  
 Ejecución Financiera  
 Expresado en Quetzales  
 DEL MES DE ENERO AL MES DE DICIEMBRE  
 Entidad Institucional Igual a 11200052

PAGINA : 1 DE 9  
 FECHA : 21/01/2022  
 HORA : 8:54.29  
 REPORTE: R00820850.rpt

EJERCICIO: 2021

CORTE: ENTIDAD

PG - SPG - PY - ACT - OB - REN	ASIGNADO	MODIFICADO	VIGENTE	DEVENGADO	% EJEC	
ENTIDAD:11200052-000-00 INSPECCIÓN GENERAL DE COOPERATIVAS (INGECOP)						
11 SERVICIOS DE FISCALIZACIÓN A COOPERATIVAS						
00 SIN SUBPROGRAMA						
000 SIN PROYECTO						
001 000 DIRECCIÓN Y COORDINACIÓN						
011	PERSONAL PERMANENTE	1,254,924.00	-167,431.00	1,087,493.00	1,087,331.48	99.99
012	COMPLEMENTO PERSONAL AL SALARIO DEL PERSONAL PERMANENTE	456,000.00	-115,330.00	340,670.00	340,556.23	99.97
013	COMPLEMENTO POR ANTIGÜEDAD AL PERSONAL PERMANENTE	373,200.00	-19,050.00	354,150.00	354,037.00	99.97
014	COMPLEMENTO POR CALIDAD PROFESIONAL AL PERSONAL PERMANENTE	94,500.00	-3,800.00	90,700.00	90,689.51	99.99
015	COMPLEMENTOS ESPECÍFICOS AL PERSONAL PERMANENTE	2,242,680.00	-363,534.00	1,879,146.00	1,879,028.52	99.99
029	OTRAS REMUNERACIONES DE PERSONAL TEMPORAL	912,000.00	453,333.00	1,365,333.00	1,365,309.69	100.00
051	APORTE PATRONAL AL IGSS	434,621.00	-52,764.00	381,857.00	367,202.36	96.16
055	APORTE PARA CLASES PASIVAS	0.00	3,812.00	3,812.00	3,502.55	91.88
063	GASTOS DE REPRESENTACIÓN EN EL INTERIOR	54,000.00	-2,500.00	51,500.00	51,419.35	99.84
071	AGUINALDO	339,442.00	-49,542.00	289,900.00	289,809.22	99.97
072	BONIFICACIÓN ANUAL (BONO 14)	339,442.00	-24,442.00	315,000.00	314,907.97	99.97
073	BONO VACACIONAL	165,000.00	-28,700.00	136,300.00	136,189.01	99.97
111	ENERGÍA ELÉCTRICA	72,000.00	-15,255.00	56,745.00	56,743.71	100.00
112	AGUA	126,000.00	-85,000.00	41,000.00	35,228.56	85.90
113	TELEFONÍA	403,704.00	-109,204.00	294,500.00	284,115.70	96.47
114	CORREOS Y TELÉGRAFOS	6,000.00	5,154.00	11,154.00	10,779.00	96.64
115	EXTRACCIÓN DE BASURA Y DESTRUCCIÓN DE DESECHOS SÓLIDOS	2,040.00	-240.00	1,800.00	1,777.86	98.77
121	DIVULGACIÓN E INFORMACIÓN	20,000.00	15,907.00	35,907.00	35,906.50	100.00
122	IMPRESIÓN, ENCUADERNACIÓN Y REPRODUCCIÓN	0.00	11,967.00	11,967.00	11,967.00	100.00
133	VIÁTICOS EN EL INTERIOR	49,250.00	10,000.00	59,250.00	50,038.40	84.45
136	RECONOCIMIENTO DE GASTOS	0.00	10,885.00	10,885.00	10,885.00	100.00
141	TRANSPORTE DE PERSONAS	11,000.00	-7,500.00	3,500.00	260.00	7.43

Sistema de Contabilidad Integrada Gubernamental  
 Informes de Gestión y Rendición de Cuentas - IGRC01  
 Ejecución Financiera  
 Expresado en Quetzales  
 DEL MES DE ENERO AL MES DE DICIEMBRE  
 Entidad Institucional Igual a 11200052

PAGINA : 2 DE 9  
 FECHA : 21/01/2022  
 HORA : 8:54.29  
 REPORTE: R00820850.rpt

EJERCICIO: 2021

CORTE: ENTIDAD

PG - SPG - PY - ACT - OB - REN		ASIGNADO	MODIFICADO	VIGENTE	DEVENGADO	% EJEC
142	FLETES	10,000.00	-5,900.00	4,100.00	2,800.00	68.29
151	ARRENDAMIENTO DE EDIFICIOS Y LOCALES	760,704.00	-38,350.00	722,354.00	722,354.00	100.00
153	ARRENDAMIENTO DE MÁQUINAS Y EQUIPOS	45,696.00	3,800.00	49,496.00	46,812.58	94.58
158	DE OFICINA DERECHOS DE BIENES INTANGIBLES	0.00	22,945.00	22,945.00	22,945.00	100.00
162	MANTENIMIENTO Y REPARACIÓN DE EQUIPO DE OFICINA	0.00	7,463.00	7,463.00	2,575.00	34.50
163	MANTENIMIENTO Y REPARACIÓN DE EQUIPO MÉDICO, SANITARIO Y DE LABORATORIO	25,945.00	5,763.00	31,708.00	29,507.27	93.06
165	MANTENIMIENTO Y REPARACIÓN DE MEDIOS DE TRANSPORTE	20,000.00	4,814.00	24,814.00	24,813.50	100.00
166	MANTENIMIENTO Y REPARACIÓN DE EQUIPO PARA COMUNICACIONES	0.00	350.00	350.00	350.00	100.00
169	MANTENIMIENTO Y REPARACIÓN DE OTRAS MAQUINARIAS Y EQUIPOS	0.00	6,700.00	6,700.00	6,700.00	100.00
171	MANTENIMIENTO Y REPARACIÓN DE EDIFICIOS	0.00	283,943.00	283,943.00	254,535.12	89.64
174	MANTENIMIENTO Y REPARACIÓN DE INSTALACIONES	0.00	30,496.00	30,496.00	30,496.00	100.00
176	MANTENIMIENTO Y REPARACIÓN DE OTRAS OBRAS E INSTALACIONES	0.00	5,600.00	5,600.00	5,600.00	100.00
183	SERVICIOS JURÍDICOS	216,000.00	-202,000.00	14,000.00	14,000.00	100.00
185	SERVICIOS DE CAPACITACIÓN	0.00	8,869.00	8,869.00	8,868.80	100.00
186	SERVICIOS DE INFORMÁTICA Y SISTEMAS COMPUTARIZADOS	0.00	63,000.00	63,000.00	62,903.25	99.85
191	PRIMAS Y GASTOS DE SEGUROS Y FIANZAS	43,164.00	0.00	43,164.00	41,606.23	96.39
194	GASTOS BANCARIOS, COMISIONES Y OTROS GASTOS	3,000.00	3,800.00	6,800.00	5,773.65	84.91
195	IMPUESTOS, DERECHOS Y TASAS	1,622.00	12,668.00	14,290.00	13,668.40	95.63
196	SERVICIOS DE ATENCIÓN Y PROTOCOLO	0.00	4,164.00	4,164.00	3,854.00	92.56
197	SERVICIOS DE VIGILANCIA	225,000.00	-27,700.00	197,300.00	197,300.00	100.00
199	OTROS SERVICIOS	1,500.00	10,208.00	11,708.00	11,675.50	99.72
211	ALIMENTOS PARA PERSONAS	80,044.00	13,381.00	93,425.00	92,312.85	98.81
214	PRODUCTOS AGROFORESTALES, MADERA, CORCHO Y SUS MANUFACTURAS	0.00	10,211.00	10,211.00	10,210.02	99.99
219	OTROS ALIMENTOS, PRODUCTOS AGROFORESTALES Y AGROPECUARIOS	0.00	3,033.00	3,033.00	-3,032.95	100.00

Sistema de Contabilidad Integrada Gubernamental  
 Informes de Gestion y Rendicion de Cuentas - IGRC01  
 Ejecución Financiera  
 Expresado en Quetzales  
 DEL MES DE ENERO AL MES DE DICIEMBRE  
 Entidad Institucional Igual a 11200052

PAGINA : 3 DE 9  
 FECHA : 21/01/2022  
 HORA : 8:54.29  
 REPORTE: R00820850.rpt

EJERCICIO: 2021

CORTE: ENTIDAD

PG - SPG - PY - ACT - OB - REN		ASIGNADO	MODIFICADO	VIGENTE	DEVENGADO	% EJEC
223	PIEDRA, ARCILLA Y ARENA	0.00	11,700.00	11,700.00	11,700.00	100.00
224	PÓMEZ, CAL Y YESO	0.00	134.00	134.00	34.20	25.52
231	HILADOS Y TELAS	0.00	553.00	553.00	552.47	99.90
232	ACABADOS TEXTILES	0.00	10,582.00	10,582.00	10,322.90	97.55
233	PRENDAS DE VESTIR	2,000.00	22,070.00	24,070.00	21,155.00	87.89
239	OTROS TEXTILES Y VESTUARIO	0.00	798.00	798.00	797.50	99.94
241	PAPEL DE ESCRITORIO	16,030.00	10,906.00	26,936.00	26,935.30	100.00
242	PAPELES COMERCIALES, CARTULINAS, CARTONES Y OTROS	0.00	110.00	110.00	109.10	99.18
243	PRODUCTOS DE PAPEL O CARTÓN	20,351.00	-332.00	20,019.00	19,499.55	97.41
244	PRODUCTOS DE ARTES GRÁFICAS	5,850.00	10,681.00	16,531.00	15,937.50	96.41
245	LIBROS, REVISTAS Y PERIÓDICOS	0.00	910.00	910.00	840.00	92.31
247	ESPECIES TIMBRADAS Y VALORES	0.00	1,010.00	1,010.00	1,005.00	99.50
252	ARTÍCULOS DE CUERO	1,200.00	-690.00	510.00	509.26	99.85
253	LLANTAS Y NEUMÁTICOS	5,800.00	0.00	5,800.00	3,572.52	61.60
254	ARTÍCULOS DE CAUCHO	7,296.00	-6,296.00	1,000.00	154.50	15.45
261	ELEMENTOS Y COMPUESTOS QUÍMICOS	12,260.00	5,835.00	18,095.00	18,094.17	100.00
262	COMBUSTIBLES Y LUBRICANTES	12,010.00	10,916.00	22,926.00	21,462.19	93.62
263	ABONOS Y FERTILIZANTES	4,505.00	-3,505.00	1,000.00	750.00	75.00
264	INSECTICIDAS, FUMIGANTES Y SIMILARES	2,400.00	-1,400.00	1,000.00	505.29	50.53
266	PRODUCTOS MEDICINALES Y FARMACÉUTICOS	0.00	1,467.00	1,467.00	1,466.46	99.96
267	TINTES, PINTURAS Y COLORANTES	32,000.00	-14,846.00	17,154.00	16,790.46	97.88
268	PRODUCTOS PLÁSTICOS, NYLON, VINIL Y P.V.C.	42,458.00	19,092.00	61,550.00	61,397.12	99.75
269	OTROS PRODUCTOS QUÍMICOS Y CONEXOS	7,810.00	-4,803.00	3,007.00	2,817.44	93.70
272	PRODUCTOS DE VIDRIO	0.00	365.00	365.00	364.47	99.85
274	CEMENTO	0.00	4,847.00	4,847.00	4,650.69	95.95
275	PRODUCTOS DE CEMENTO, PÓMEZ, ASBESTO Y YESO	0.00	14,100.00	14,100.00	14,099.98	100.00
281	PRODUCTOS SIDERÚRGICOS	0.00	3,900.00	3,900.00	3,900.00	100.00



Sistema de Contabilidad Integrada Gubernamental  
 Informes de Gestion y Rendicion de Cuentas - IGRC01  
 Ejecución Financiera  
 Expresado en Quetzales  
 DEL MES DE ENERO AL MES DE DICIEMBRE  
 Entidad Institucional Igual a 11200052

PAGINA : 4 DE 9  
 FECHA : 21/01/2022  
 HORA : 8:54.29  
 REPORTE: R00820850.rpt

EJERCICIO: 2021

CORTE: ENTIDAD

PG - SPG - PY - ACT- OB - REN		ASIGNADO	MODIFICADO	VIGENTE	DEVENGADO	% EJEC
282	PRODUCTOS METALÚRGICOS NO FÉRRICOS	0.00	10,674.00	10,674.00	10,674.00	100.00
283	PRODUCTOS DE METAL Y SUS ALEACIONES	0.00	4,545.00	4,545.00	4,216.65	92.78
284	ESTRUCTURAS METÁLICAS ACABADAS	0.00	7,800.00	7,800.00	7,800.00	100.00
286	HERRAMIENTAS MENORES	19,744.00	-15,892.00	3,852.00	3,700.87	96.08
289	OTROS PRODUCTOS METÁLICOS	5,150.00	-1,897.00	3,253.00	1,577.05	48.48
291	ÚTILES DE OFICINA	21,014.00	-2,797.00	18,217.00	17,485.68	95.99
292	PRODUCTOS SANITARIOS, DE LIMPIEZA Y DE USO PERSONAL	37,754.00	-10,566.00	27,188.00	20,347.12	74.84
293	ÚTILES EDUCACIONALES Y CULTURALES	500.00	1,200.00	1,700.00	1,698.34	99.90
294	ÚTILES DEPORTIVOS Y RECREATIVOS	0.00	2,028.00	2,028.00	2,027.99	100.00
295	ÚTILES MENORES, SUMINISTROS E INSTRUMENTAL MÉDICO-QUIRÚRGICOS, DE LABORATORIO Y CUIDADO DE LA SALUD	40,700.00	-16,020.00	24,680.00	16,456.58	66.68
296	ÚTILES DE COCINA Y COMEDOR	11,875.00	-6,318.00	5,557.00	5,133.86	92.39
297	MATERIALES, PRODUCTOS Y ACCS. ELÉCTRICOS, CABLEADO ESTRUCTURADO DE REDES INFORMÁTICAS Y TELEFÓNICAS	7,930.00	10,174.00	18,104.00	18,063.64	99.78
298	ACCESORIOS Y REPUESTOS EN GENERAL	28,826.00	7,872.00	36,698.00	31,007.34	84.49
299	OTROS MATERIALES Y SUMINISTROS	3,150.00	15,048.00	18,198.00	18,197.23	100.00
322	MOBILIARIO Y EQUIPO DE OFICINA	0.00	18,050.00	18,050.00	13,755.00	76.20
323	MOBILIARIO Y EQUIPO MÉDICO-SANITARIO Y DE LABORATORIO	0.00	0.00	0.00	0.00	0.00
324	EQUIPO EDUCACIONAL, CULTURAL Y RECREATIVO	0.00	57,737.00	57,737.00	43,836.79	75.92
326	EQUIPO PARA COMUNICACIONES	0.00	4,869.00	4,869.00	4,868.10	99.98
328	EQUIPO DE CÓMPUTO	31,775.00	111,658.00	143,433.00	137,383.00	95.78
329	OTRAS MAQUINARIAS Y EQUIPOS	0.00	29,421.00	29,421.00	29,419.58	100.00
413	INDEMNIZACIONES AL PERSONAL	300,000.00	425,030.00	725,030.00	724,899.21	99.98
415	VACACIONES PAGADAS POR RETIRO	15,000.00	48,462.00	63,462.00	63,351.92	99.83
456	SERVICIOS GUBERNAMENTALES DE FISCALIZACIÓN	51,625.00	0.00	51,625.00	51,625.00	100.00
<b>TOTAL 001 000 DIRECCIÓN Y COORDINACIÓN</b>		<b>9,635,491.00</b>	<b>493,206.00</b>	<b>10,028,697.00</b>	<b>9,879,326.76</b>	<b>98.51</b>

Sistema de Contabilidad Integrada Gubernamental  
 Informes de Gestion y Rendicion de Cuentas - IGRC01  
 Ejecución Financiera  
 Expresado en Quetzales  
 DEL MES DE ENERO AL MES DE DICIEMBRE  
 Entidad Institucional Igual a 11200052

PAGINA : 5 DE 9  
 FECHA : 21/01/2022  
 HORA : 8:54.29  
 REPORTE: R00820850.rpt

EJERCICIO: 2021

CORTE: ENTIDAD

PG - SPG - PY - ACT- OB - REN		ASIGNADO	MODIFICADO	VIGENTE	DEVENGADO	% EJEC
<b>002 000 SERVICIOS DE VIGILANCIA, FISCALIZACIÓN Y SUPERVISIÓN</b>						
011	PERSONAL PERMANENTE	1,881,144.00	-265,184.00	1,615,960.00	1,615,481.63	99.97
012	COMPLEMENTO PERSONAL AL SALARIO DEL PERSONAL PERMANENTE	673,800.00	-130,745.00	543,055.00	535,459.32	98.60
013	COMPLEMENTO POR ANTIGÜEDAD AL PERSONAL PERMANENTE	484,500.00	-6,800.00	477,700.00	477,531.95	99.96
014	COMPLEMENTO POR CALIDAD PROFESIONAL AL PERSONAL PERMANENTE	216,000.00	-11,000.00	205,000.00	204,908.47	99.96
015	COMPLEMENTOS ESPECÍFICOS AL PERSONAL PERMANENTE	3,231,100.00	-542,072.00	2,689,028.00	2,687,572.70	99.95
029	OTRAS REMUNERACIONES DE PERSONAL TEMPORAL	120,000.00	367,542.00	487,542.00	487,443.46	99.98
051	APORTE PATRONAL AL IGSS	638,838.00	-97,718.00	541,120.00	528,584.22	97.68
055	APORTE PARA CLASES PASIVAS	67,792.00	-2,600.00	65,192.00	64,812.69	99.42
071	AGUINALDO	498,937.00	-58,772.00	440,165.00	439,450.82	99.84
072	BONIFICACIÓN ANUAL (BONO 14)	498,937.00	-55,547.00	443,390.00	442,689.30	99.84
073	BONO VACACIONAL	233,750.00	-37,539.00	196,211.00	196,146.55	99.97
114	CORREOS Y TELÉGRAFOS	28,800.00	-5,734.00	23,066.00	16,253.00	70.46
121	DIVULGACIÓN E INFORMACIÓN	30,000.00	-7,622.00	22,378.00	9,525.60	42.57
122	IMPRESIÓN, ENCUADERNACIÓN Y REPRODUCCIÓN	180,000.00	-168,952.00	11,048.00	0.00	0.00
133	VIÁTICOS EN EL INTERIOR	574,125.00	-77,487.00	496,638.00	135,309.50	27.25
136	RECONOCIMIENTO DE GASTOS	0.00	51,623.00	51,623.00	51,622.09	100.00
142	FLETES	0.00	300.00	300.00	300.00	100.00
153	ARRENDAMIENTO DE MÁQUINAS Y EQUIPOS DE OFICINA	14,400.00	-4,200.00	10,200.00	9,493.68	93.08
158	DERECHOS DE BIENES INTANGIBLES	0.00	18,923.00	18,923.00	18,820.00	99.46
162	MANTENIMIENTO Y REPARACIÓN DE EQUIPO DE OFICINA	0.00	9,426.00	9,426.00	4,713.00	50.00
165	MANTENIMIENTO Y REPARACIÓN DE MEDIOS DE TRANSPORTE	75,000.00	48,638.00	123,638.00	119,407.40	96.58
168	MANTENIMIENTO Y REPARACIÓN DE EQUIPO DE CÓMPUTO	0.00	600.00	600.00	600.00	100.00
169	MANTENIMIENTO Y REPARACIÓN DE OTRAS MAQUINARIAS Y EQUIPOS	1,000.00	1,675.00	2,675.00	2,050.00	76.64

22

Sistema de Contabilidad Integrada Gubernamental  
 Informes de Gestión y Rendición de Cuentas - IGRC01  
 Ejecución Financiera  
 Expresado en Quetzales  
 DEL MES DE ENERO AL MES DE DICIEMBRE  
 Entidad Institucional Igual a 11200052

PAGINA : 6 DE 9  
 FECHA : 21/01/2022  
 HORA : 8:54.29  
 REPORTE: R00820850.rpt

EJERCICIO: 2021

CORTE: ENTIDAD

PG - SPG - PY - ACT - OB - REN		ASIGNADO	MODIFICADO	VIGENTE	DEVENGADO	% EJEC
171	MANTENIMIENTO Y REPARACIÓN DE EDIFICIOS	0.00	17,038.00	17,038.00	17,037.49	100.00
174	MANTENIMIENTO Y REPARACIÓN DE INSTALACIONES	0.00	25,485.00	25,485.00	25,484.60	100.00
184	SERVICIOS ECONÓMICOS, FINANCIEROS, CONTABLES Y DE AUDITORÍA	120,000.00	369,750.00	489,750.00	489,683.63	99.99
185	SERVICIOS DE CAPACITACIÓN	0.00	10,400.00	10,400.00	10,400.00	100.00
191	PRIMAS Y GASTOS DE SEGUROS Y FIANZAS	83,884.00	18,798.00	102,682.00	101,835.90	99.18
195	IMPUESTOS, DERECHOS Y TASAS	2,172.00	1,378.00	3,550.00	3,548.97	99.97
199	OTROS SERVICIOS	500.00	100.00	600.00	121.00	20.17
211	ALIMENTOS PARA PERSONAS	0.00	4,000.00	4,000.00	2,684.95	67.12
232	ACABADOS TEXTILES	0.00	8,135.00	8,135.00	7,363.57	90.52
233	PRENDAS DE VESTIR	0.00	0.00	0.00	0.00	0.00
239	OTROS TEXTILES Y VESTUARIO	1,500.00	-1,500.00	0.00	0.00	0.00
241	PAPEL DE ESCRITORIO	11,170.00	135.00	11,305.00	134.70	1.19
242	PAPELES COMERCIALES, CARTULINAS, CARTONES Y OTROS	0.00	138.00	138.00	137.50	99.64
243	PRODUCTOS DE PAPEL O CARTÓN	17,480.00	-4,753.00	12,727.00	10,491.00	82.43
244	PRODUCTOS DE ARTES GRÁFICAS	4,613.00	-1,333.00	3,280.00	878.00	26.77
245	LIBROS, REVISTAS Y PERIÓDICOS	0.00	617.00	617.00	17.00	2.76
247	ESPECIES TIMBRADAS Y VALORES	0.00	180.00	180.00	180.00	100.00
253	LLANTAS Y NEUMÁTICOS	50,400.00	-33,000.00	17,400.00	8,319.48	47.81
261	ELEMENTOS Y COMPUESTOS QUÍMICOS	0.00	341.00	341.00	340.33	99.80
262	COMBUSTIBLES Y LUBRICANTES	75,000.00	23,292.00	98,292.00	95,714.35	97.38
267	TINTES, PINTURAS Y COLORANTES	8,300.00	-5,568.00	2,732.00	2,731.60	99.99
268	PRODUCTOS PLÁSTICOS, NYLON, VINIL Y P.V.C.	4,178.00	26,622.00	30,800.00	26,081.54	84.68
269	OTROS PRODUCTOS QUÍMICOS Y CONEXOS	0.00	96.00	96.00	95.54	99.52
283	PRODUCTOS DE METAL Y SUS ALEACIONES	0.00	75.00	75.00	75.00	100.00
286	HERRAMIENTAS MENORES	0.00	5,500.00	5,500.00	5,500.00	100.00
289	OTROS PRODUCTOS METÁLICOS	0.00	139.00	139.00	138.95	99.96
291	ÚTILES DE OFICINA	16,514.00	-8,033.00	8,481.00	6,592.75	77.74



Sistema de Contabilidad Integrada Gubernamental  
 Informes de Gestión y Rendición de Cuentas - IGRC01  
 Ejecución Financiera  
 Expresado en Quetzales  
 DEL MES DE ENERO AL MES DE DICIEMBRE  
 Entidad Institucional Igual a 11200052

PAGINA : 7 DE 9  
 FECHA : 21/01/2022  
 HORA : 8:54.29  
 REPORTE: R00820850.rpt

EJERCICIO: 2021

CORTE: ENTIDAD

PG - SPG - PY - ACT - OB - REN		ASIGNADO	MODIFICADO	VIGENTE	DEVENGADO	% EJEC
292	PRODUCTOS SANITARIOS, DE LIMPIEZA Y DE USO PERSONAL	0.00	347.00	347.00	346.45	99.84
293	ÚTILES EDUCACIONALES Y CULTURALES	1,000.00	0.00	1,000.00	37.50	3.75
295	ÚTILES MENORES, SUMINISTROS E INSTRUMENTAL MÉDICO-QUIRÚRGICOS, DE LABORATORIO Y CUIDADO DE LA SALUD	2,900.00	0.00	2,900.00	0.00	0.00
296	ÚTILES DE COCINA Y COMEDOR	0.00	199.00	199.00	199.00	100.00
297	MATERIALES, PRODUCTOS Y ACCS. ELÉCTRICOS, CABLEADO ESTRUCTURADO DE REDES INFORMÁTICAS Y TELEFÓNICAS	3,400.00	500.00	3,900.00	1,702.33	43.65
298	ACCESORIOS Y REPUESTOS EN GENERAL	6,100.00	16,169.00	22,269.00	21,328.92	95.78
322	MOBILIARIO Y EQUIPO DE OFICINA	17,250.00	138,191.00	155,441.00	153,505.60	98.75
326	EQUIPO PARA COMUNICACIONES	0.00	2,899.00	2,899.00	2,898.50	99.98
328	EQUIPO DE CÓMPUTO	176,600.00	-88,385.00	108,215.00	108,215.00	100.00
329	OTRAS MAQUINARIAS Y EQUIPOS	77,000.00	-72,805.00	4,195.00	4,195.00	100.00
381	ACTIVOS INTANGIBLES	0.00	18,000.00	18,000.00	18,000.00	100.00
413	INDEMNIZACIONES AL PERSONAL	650,000.00	30,830.00	680,830.00	680,735.06	99.99
415	VACACIONES PAGADAS POR RETIRO	35,000.00	7,986.00	42,986.00	40,558.44	94.35
<b>TOTAL 002 000 SERVICIOS DE VIGILANCIA, FISCALIZACIÓN Y SUPERVISIÓN</b>		<b>10,813,084.00</b>	<b>-441,282.00</b>	<b>10,371,802.00</b>	<b>9,895,485.03</b>	<b>95.41</b>
<b>003 000 SERVICIOS DE FORMACIÓN Y CAPACITACIÓN</b>						
011	PERSONAL PERMANENTE	58,440.00	-11,000.00	47,440.00	46,248.50	97.49
012	COMPLEMENTO PERSONAL AL SALARIO DEL PERSONAL PERMANENTE	19,200.00	0.00	19,200.00	15,500.00	80.73
013	COMPLEMENTO POR ANTIGÜEDAD AL PERSONAL PERMANENTE	3,900.00	0.00	3,900.00	3,900.00	100.00
014	COMPLEMENTO POR CALIDAD PROFESIONAL AL PERSONAL PERMANENTE	13,500.00	0.00	13,500.00	9,337.50	69.17
015	COMPLEMENTOS ESPECÍFICOS AL PERSONAL PERMANENTE	83,840.00	-13,899.00	69,941.00	67,687.00	96.78
051	APORTE PATRONAL AL IGSS	17,785.00	0.00	17,785.00	14,003.28	78.74
071	AGUINALDO	13,890.00	0.00	13,890.00	11,147.04	80.25
072	BONIFICACIÓN ANUAL (BONO 14)	13,890.00	1,699.00	15,589.00	15,588.17	99.99
073	BONO VACACIONAL	5,500.00	0.00	5,500.00	4,648.63	84.52

Sistema de Contabilidad Integrada Gubernamental  
 Informes de Gestion y Rendicion de Cuentas - IGRC01  
 Ejecución Financiera  
 Expresado en Quetzales  
 DEL MES DE ENERO AL MES DE DICIEMBRE  
 Entidad Institucional Igual a 11200052

PAGINA : 8 DE 9  
 FECHA : 21/01/2022  
 HORA : 8:54.29  
 REPORTE: R00820850.rpt

EJERCICIO: 2021

CORTE: ENTIDAD

PG - SPG - PY - ACT- OB - REN		ASIGNADO	MODIFICADO	VIGENTE	DEVENGADO	% EJEC
133	VIÁTICOS EN EL INTERIOR	25,000.00	-15,000.00	10,000.00	9,021.90	90.22
158	DERECHOS DE BIENES INTANGIBLES	6,089.00	-2,970.00	3,119.00	0.00	0.00
185	SERVICIOS DE CAPACITACIÓN	0.00	0.00	0.00	0.00	0.00
191	PRIMAS Y GASTOS DE SEGUROS Y FIANZAS	1,382.00	0.00	1,382.00	1,229.76	88.98
196	SERVICIOS DE ATENCIÓN Y PROTOCOLO	25,000.00	-18,791.00	6,209.00	0.00	0.00
241	PAPEL DE ESCRITORIO	60.00	0.00	60.00	0.00	0.00
243	PRODUCTOS DE PAPEL O CARTÓN	8,500.00	0.00	8,500.00	0.00	0.00
268	PRODUCTOS PLÁSTICOS, NYLON, VINIL Y P.V.C.	70.00	0.00	70.00	0.00	0.00
284	ESTRUCTURAS METÁLICAS ACABADAS	1,200.00	0.00	1,200.00	0.00	0.00
291	ÚTILES DE OFICINA	679.00	0.00	679.00	145.00	21.35
297	MATERIALES, PRODUCTOS Y ACCS. ELÉCTRICOS, CABLEADO ESTRUCTURADO DE REDES INFORMÁTICAS Y TELEFÓNICAS	125.00	0.00	125.00	0.00	0.00
324	EQUIPO EDUCACIONAL, CULTURAL Y RECREATIVO	2,550.00	-2,550.00	0.00	0.00	0.00
328	EQUIPO DE CÓMPUTO	825.00	-825.00	0.00	0.00	0.00
415	VACACIONES PAGADAS POR RETIRO	0.00	11,412.00	11,412.00	11,412.00	100.00
	<b>TOTAL 003 000 SERVICIOS DE FORMACIÓN Y CAPACITACIÓN</b>	<b>301,425.00</b>	<b>-51,924.00</b>	<b>249,501.00</b>	<b>209,868.78</b>	<b>84.12</b>
	<b>TOTAL 000 SIN PROYECTO</b>	<b>20,650,000.00</b>	<b>0.00</b>	<b>20,650,000.00</b>	<b>19,984,680.57</b>	<b>96.78</b>
	<b>TOTAL 00 SIN SUBPROGRAMA</b>	<b>20,650,000.00</b>	<b>0.00</b>	<b>20,650,000.00</b>	<b>19,984,680.57</b>	<b>96.78</b>
	<b>TOTAL 11 SERVICIOS DE FISCALIZACIÓN A COOPERATIVAS</b>	<b>20,650,000.00</b>	<b>0.00</b>	<b>20,650,000.00</b>	<b>19,984,680.57</b>	<b>96.78</b>
	<b>ENTIDAD: 11200052-000-00 INSPECCIÓN GENERAL DE COOPERATIVAS (INGECOP)</b>	<b>20,650,000.00</b>	<b>0.00</b>	<b>20,650,000.00</b>	<b>19,984,680.57</b>	<b>96.78</b>

Sistema de Contabilidad Integrada Gubernamental  
Informes de Gestion y Rendicion de Cuentas - IGRC01  
Ejecución Financiera  
Expresado en Quetzales  
DEL MES DE ENERO AL MES DE DICIEMBRE  
Entidad Institucional Igual a 11200052

PAGINA : 9 DE 9  
FECHA : 21/01/2022  
HORA : 8:54.29  
REPORTE: R00820850.rpt

EJERCICIO: 2021

CORTE: ENTIDAD

PG - SPG - PY - ACT - OB - REN



ASIGNADO

MODIFICADO

VIGENTE


DEVENGADO

% EJEC

  
  
Firma y Sello  
Funcionario Responsable de la  
Unidad de Administración Financiera




EJECUCIÓN DE GASTOS-REPORTES-INFORMES DE GESTIÓN  
 ANALISIS Y JUSTIFICACIONES DE LAS PRINCIPALES VARIACIONES  
 DEL MES DE SEPTIEMBRE-DICIEMBRE DEL 2021  
 (EXPRESADO EN QUETZALES)

ESTRUCTURA				ANÁLISIS Y JUSTIFICACIONES DE LAS PRINCIPALES VARIACIONES FINANCIERAS
PG	SP	PY	DESCRIPCIÓN DE LA CATEGORÍA PROGRAMÁTICA	
11	0	0	SERVICIOS DE FISCALIZACIÓN A COOPERATIVAS	<p>En el tercer cuatrimestre (Septiembre-Diciembre), se realizaron las siguientes modificaciones presupuestarias:</p> <p><b>INTRA 2 No. 09-2021</b>                      Se realizó la modificación presupuestaria por un monto de (Q92,931.00). El objetivo de este traslado presupuestario interno es fortalecer los renglones: 114 Correos y telégrafos, 122 Impresión, encuadernación y reproducción, 163 Mantenimiento y reparación de equipo médico-sanitario y de laboratorio, 165 Mantenimiento y reparación de medios de transporte, 171 Mantenimiento y reparación de edificios, 195 Impuestos, derechos y tasas, 196 Servicios de atención y protocolo, 233 Prendas de vestir, 261 Elementos y compuestos químicos, 262 Combustibles y lubricantes, 268 Productos plásticos, nylon, vinil y PVC, 269 Otros productos químicos y conexos, 274 Cemento, 297 Materiales, productos y accesorios eléctricos, cableado estructurado de redes informáticas y telefónicas, 298 Accesorios y repuestos en general, 326 Equipo para comunicaciones, 329 Otras maquinarias y equipos, y crear los renglones 223 Piedra, arcilla y arena, 266 Productos medicinales y farmacéuticos, 272 Productos de vidrio, de diferentes actividades y distinta ubicación geográfica.</p> <p><b>INTRA 2 No. 10-2021</b>                      Se realizó la modificación presupuestaria por un monto de (Q390,570.00). El objetivo de</p>
				 <p>Firma y Sello                      Funcionario Responsable de la                      Unidad de Administración Financiera</p>


27

EJECUCIÓN DE GASTOS-REPORTES-INFORMES DE GESTIÓN  
 ANALISIS Y JUSTIFICACIONES DE LAS PRINCIPALES VARIACIONES  
 DEL MES DE SEPTIEMBRE-DICIEMBRE DEL 2021  
 (EXPRESADO EN QUETZALES)

ESTRUCTURA				ANÁLISIS Y JUSTIFICACIONES DE LAS PRINCIPALES VARIACIONES FINANCIERAS
PG	SP	PY	DESCRIPCIÓN DE LA CATEGORÍA PROGRAMÁTICA	
11	0	0	SERVICIOS DE FISCALIZACIÓN A COOPERATIVAS	<p>este traslado presupuestario interno es fortalecer los renglones: 072 Bonificación anual (Bono 14), 114 Correos y telégrafos, 121 Divulgación e información, 122 Impresión, encuadernación y reproducción, 153 Arrendamiento de máquinas y equipos de oficina, 165 Mantenimiento y reparación de medios de transporte, 194 Gastos bancarios, comisiones y otros gastos, 241 Papel de escritorio, 242 Papeles comerciales, cartulinas, cartones y otros, 243 Productos de papel o cartón, 268 Productos plásticos, nylon, vinil y P.V.C., 297 Materiales, productos y accesorios eléctricos, cableado estructurado de redes informáticas y telefónicas, 299 Otros materiales y suministros, 322 Mobiliario y equipo de oficina, 328 Equipo de cómputo, 413 Indemnización al personal, 415 Vacaciones pagadas por retiro, y crear los renglones 165 Mantenimiento y reparación de medios de transporte, 232 Acabados textiles, 233 Prendas de vestir, 242 Papeles comerciales, cartulinas, cartones y otros y 294 Útiles deportivos y recreativos, de diferentes actividades y distinta ubicación geográfica.</p> <p><b>INTRA 2 No. 11-2021</b>                      Se realizó la modificación presupuestaria por un monto de <b>(389,842.00)</b>. El objetivo de este traslado presupuestario interno es fortalecer los renglones: 029 Otras remuneraciones de personal temporal, 055 Aporte para clases pasivas, 111 Energía eléctrica, 114 Correos y telégrafos, 133 Viáticos en el interior, 136 Reconocimiento de gastos, 162 Mantenimiento y reparación de equipo de oficina, 165 Mantenimiento y</p>
				 <p>Firma y Sello                      Funcionario Responsable de la                      Unidad de Administración Financiera</p>


28

EJECUCIÓN DE GASTOS-REPORTES-INFORMES DE GESTIÓN  
 ANALISIS Y JUSTIFICACIONES DE LAS PRINCIPALES VARIACIONES  
 DEL MES DE MAYO-AGOSTO DEL 2021  
 (EXPRESADO EN QUETZALES)


ESTRUCTURA				DESCRIPCIÓN DE LA CATEGORIA PROGRAMATICA	ANALISIS Y JUSTIFICACIONES DE LAS PRINCIPALES VARIACIONES FINANCIERAS
PG	SP	PY			
11	0	0		SERVICIOS DE FISCALIZACIÓN A COOPERATIVAS	<p>reparación de medios de transporte, 169 Mantenimiento y reparación de otras maquinarias y equipos, 171 Mantenimiento y reparación de edificios, 184 Servicios económicos, financieros, contables y de auditoría, 211 Alimentos para personas, 219 Otros alimentos, productos agroforestales y agropecuarios, 241 Papel de escritorio, 243 Productos de papel o cartón, 261 Elementos y compuestos químicos, 262 Combustibles y lubricantes, 268 Productos plásticos, nylon, vinil y P.V.C., 269 Otros productos y compuestos químicos, 283 Productos de metal y sus aleaciones, 297 Materiales, productos y accesorios eléctricos, cableado estructurado de redes informáticas y telefónicas, 298 Accesorios y repuestos en general, 299 Otros materiales y suministros, 324 Equipo educacional, cultural y recreativo, 328 Equipo de cómputo, 381 Activos intangibles, y crear los renglones 169 Mantenimiento y reparación de otras maquinarias y equipos, 176 Mantenimiento y reparación de otras obras e instalaciones, 261 Elementos y compuestos químicos, 324 Equipo educacional, cultural y recreativo, de diferentes actividades y distinta ubicación geográfica.</p> <p><b>INTRA 2 No. 12-2021</b>                      Se realizo la modificación presupuestaria por un monto de (Q290,590.00). El objetivo de este traslado presupuestario interno es fortalecer los renglones: 015 Complementos específicos al personal permanente, 051 Aporte patronal al IGSS, 071 Aguinaldo, 072 Bonificación Anual (Bono 14), 073 Bono vacacional, 114 Correos y telégrafos, 136 Reconocimiento de gastos.</p>
					<p style="text-align: center;">                       Firma y Sello                      Funcionario Responsable de la                      Unidad de Administración Financiera                 </p>



EJECUCIÓN DE GASTOS-REPORTES-INFORMES DE GESTIÓN  
 ANALISIS Y JUSTIFICACIONES DE LAS PRINCIPALES VARIACIONES  
 DEL MES DE MAYO-AGOSTO DEL 2021  
 (EXPRESADO EN QUETZALES)


ESTRUCTURA				ANALISIS Y JUSTIFICACIONES DE LAS PRINCIPALES VARIACIONES FINANCIERAS
PG	SP	PY	DESCRIPCIÓN DE LA CATEGORIA PROGRAMATICA	
11	0	0	SERVICIOS DE FISCALIZACIÓN A COOPERATIVAS	<p>162 Mantenimiento y reparación de equipo de oficina, 174 Mantenimiento y reparación de instalaciones, 191 Primas y gastos de seguros y fianzas, 194 Gastos bancarios, comisiones y otros gastos, 199 Otros servicios, 211 Alimentos para personas, 232 Acabados textiles, 243 Productos de papel o cartón, 267 Tintes, pinturas y colorantes, 268 Productos plásticos, nylon, vinil y P.V.C., 269 Otros productos químicos y conexos, 292 Productos sanitarios, de limpieza, y de uso personal, 293 Útiles educacionales y culturales, 297 Materiales, productos y accesorios eléctricos, 299 Otros materiales y suministros, 322 Mobiliario y equipo de oficina, 324 Equipo educacional, cultural y recreativo, 329 Otras maquinarias y equipos, 413 Indemnizaciones al personal y 415 Vacaciones pagadas por retiro, de diferentes actividades y distinta ubicación geográfica.</p> <p><b>INTRA 2 No. 13-2021</b>                      Se realizo la modificación presupuestaria por un monto de (Q390,185.00). El objetivo de este traslado presupuestario interno es fortalecer los renglones: 111 Energía Eléctrica, 121 Divulgación e información, 122 Impresión, encuadernación y reproducción, 162 Mantenimiento y reparación de equipo de oficina, 165 Mantenimiento y reparación de medio de transporte, 171 Mantenimiento y reparación de edificios, 174 Mantenimiento y reparación de instalaciones, 195 Impuestos, derechos y tasas, 199 Otros servicios, 211 Alimentos</p>
				<p style="text-align: center;">                       Firma y Sello                      Funcionario Responsable de la                      Unidad de Administración Financiera                 </p>

EJECUCIÓN DE GASTOS-REPORTES-INFORMES DE GESTIÓN  
 ANALISIS Y JUSTIFICACIONES DE LAS PRINCIPALES VARIACIONES  
 DEL MES DE SEPTIEMBRE-DICIEMBRE DEL 2021  
 (EXPRESADO EN QUETZALES)

ESTRUCTURA				ANÁLISIS Y JUSTIFICACIONES DE LAS PRINCIPALES VARIACIONES FINANCIERAS
PG	SP	PY	DESCRIPCIÓN DE LA CATEGORÍA PROGRAMÁTICA	
11	0	0	SERVICIOS DE FISCALIZACIÓN A COOPERATIVAS	<p>para personas, 219 Otros alimentos, productos agroforestales y agropecuarios, 223 Piedra, arcilla y arena, 232 Acabados textiles, 241 Papel de escritorio, 242 Papeles comerciales, cartulinas, cartones y otros, 243 Productos de papel o cartón, 244 Productos de artes gráficas, 245 Libros, revistas, periódicos, 252 Artículos de cuero, 261 Elementos y compuestos químicos, 262 Combustibles y lubricantes, 267 Tintes, pinturas y colorantes, 268 Productos plásticos, nylon, vinil y P.V.C., 272 Productos de vidrio, 274 Cemento, 275 Productos de cemento, pómez, asbesto y yeso, 286 Herramientas menores, 291 Útiles de oficina, 293 Útiles educacionales y culturales, 294 Útiles deportivos y recreativos, 295 Útiles menores, suministros, e instrumental médico quirúrgicos, de laboratorio y cuidado de la salud, 297 Materiales, productos y accesorios eléctricos, cableado estructurado de redes informáticas y telefónicas, 298 Accesorios y repuestos en general, 299 Otros materiales y suministros, 324 equipo educacional, cultural y recreativo, 326 Equipo para comunicaciones, 328 Equipo de cómputo, 329 Otras maquinarias y equipos, y crear los renglones 142 Fletes, 162 Mantenimiento y reparación de equipo de oficina, 174 Mantenimiento y reparación de instalaciones, 214 Productos agroforestales, madera, corcho y sus manufacturas, 232 Acabados textiles, 242 Papeles comerciales, cartulinas, cartones y otros, 275 Productos de cemento, pómez, asbesto y yeso, 281 Productos siderúrgicos, 282 Productos metalúrgicos no férricos, 283 Productos de metal y sus aleaciones, 284 Estructuras metálicas acabadas, de diferentes actividades y distinta ubicación geográfica.</p>
				 <p>Firma y Sello                  Funcionario Responsable de la                  Unidad de Administración Financiera</p>

31

EJECUCIÓN DE GASTOS-REPORTES-INFORMES DE GESTIÓN  
 ANALISIS Y JUSTIFICACIONES DE LAS PRINCIPALES VARIACIONES  
 DEL MES DE SEPTIEMBRE-DICIEMBRE DEL 2021  
 (EXPRESADO EN QUETZALES)


ESTRUCTURA				DESCRIPCIÓN DE LA CATEGORÍA PROGRAMÁTICA	ANÁLISIS Y JUSTIFICACIONES DE LAS PRINCIPALES VARIACIONES FINANCIERAS
PG	SP	PY			
11	0	0		SERVICIOS DE FISCALIZACIÓN A COOPERATIVAS	<p><b>INTRA 2 No. 14-2021</b>                      Se realizó la modificación presupuestaria por un monto de (Q37,616.00). El objetivo de este traslado presupuestario interno es fortalecer los renglones: 111 Energía Eléctrica, 114 Correos y telégrafos, 158 Derechos de bienes intangibles, 162 Mantenimiento y reparación de equipo de oficina, 165 Mantenimiento y reparación de medios de transporte, 191 Primas y gastos de seguros y fianzas, 195 Impuestos, derechos y tasas, 211 Alimentos para personas, 231 Hilados y telas, 243 Productos de papel o cartón, 283 Productos de metal y sus aleaciones, 286 Herramientas menores, 289 Otros productos metálicos, 291 Útiles de oficina, 294 Útiles deportivos y recreativos, 297 Materiales, productos y accesorios eléctricos, cableado estructurado de redes informáticas y telefónicas, 298 Accesorios y repuestos en general, 299 Otros materiales y suministros, y crear los renglones 298 Accesorios y repuestos en general, 324 Equipo educacional, cultural y recreativo, 328 Equipo de cómputo, de diferentes actividades y distinta ubicación geográfica.</p>
					<p style="text-align: center;">                       Firma y Sello                      Funcionario Responsable de la                      Unidad de Administración Financiera                 </p>

32




INSPECCIÓN GENERAL DE COOPERATIVAS -INGECOP-  
DEPARTAMENTO ADMINISTRATIVO Y FINANCIERO  
SECCIÓN DE PRESUPUESTO

EJECUCIÓN DE GASTOS-REPORTES-INFORMES DE GESTIÓN  
ANÁLISIS Y JUSTIFICACIONES DE LAS PRINCIPALES VARIACIONES  
DEL MES DE SEPTIEMBRE-DICIEMBRE DEL 2021


ESTRUCTURA				ANÁLISIS Y JUSTIFICACIONES DE LAS PRINCIPALES VARIACIONES METAS FÍSICAS	
PG	SP	PY	DESCRIPCIÓN DE LA CATEGORÍA PROGRAMÁTICA		
11	0	0	SERVICIOS DE FISCALIZACIÓN A COOPERATIVAS	La Inspección General de Cooperativas, -INGECOP-, para el tercer cuatrimestre (septiembre-diciembre), programó: <b>Producto</b> 2 DIRECCIÓN Y COORDINACIÓN 3 <b>Sub producto</b> 1 Dirección y Coordinación 3 <b>Producto</b> 1 COOPERATIVAS CON SERVICIOS DE VIGILANCIA, FISCALIZACIÓN Y SUPERVISIÓN 149 <b>Sub producto</b> 2 Cooperativas activas vigiladas 462 3 Cooperativas con servicios de fiscalización 149 6 Cooperativas con servicios de supervisión a las fiscalizaciones 301 <b>Producto</b> 1 COOPERATIVAS ATENDIDAS CON SERVICIOS DE ASESORÍA Y CAPACITACIONES 180 <b>Sub producto</b> 2 Cooperativas atendidas con servicios de asesoría y capacitaciones 180	
				 Firma y Sello Funcionario Responsable de la Unidad de Administración Financiera	

33

EJECUCIÓN DE GASTOS-REPORTES-INFORMES DE GESTIÓN  
 ANALISIS Y JUSTIFICACIONES DE LAS PRINCIPALES VARIACIONES  
 DEL MES DE SEPTIEMBRE-DICIEMBRE DEL 2021

ESTRUCTURA				ANÁLISIS Y JUSTIFICACIONES DE LAS PRINCIPALES VARIACIONES METAS FÍSICAS
PG	SP	PY	DESCRIPCIÓN DE LA CATEGORÍA PROGRAMÁTICA	
11	0	0	SERVICIOS DE FISCALIZACIÓN A COOPERATIVAS	En el tercer cuatrimestre (septiembre-diciembre) se realizaron las reprogramaciones al producto "Cooperativas con servicios de vigilancia, fiscalización y supervisión" subproductos 2, 3 y 6: <b>Producto</b> 2 DIRECCIÓN Y COORDINACIÓN 3 <b>Sub producto</b> 1 Dirección y Coordinación 3 <b>Producto</b> 1 COOPERATIVAS CON SERVICIOS DE VIGILANCIA, FISCALIZACIÓN Y SUPERVISIÓN 187 <b>Sub producto</b> 2 Cooperativas activas vigiladas 550 3 Cooperativas con servicios de fiscalización 187 6 Cooperativas con servicios de supervisión a las fiscalizaciones 336 <b>Producto</b> 1 COOPERATIVAS ATENDIDAS CON SERVICIOS DE ASESORÍA Y CAPACITACIONES 180 <b>Sub producto</b> 2 Cooperativas atendidas con servicios de asesoría y capacitaciones 180
				 Firma y Sello Funcionario Responsable de la Unidad de Administración Financiera


EJECUCIÓN DE GASTOS-REPORTES-INFORMES DE GESTIÓN  
 ANALISIS Y JUSTIFICACIONES DE LAS PRINCIPALES VARIACIONES  
 DEL MES DE SEPTIEMBRE-DICIEMBRE DEL 2021

ESTRUCTURA				ANALISIS Y JUSTIFICACIONES DE LAS PRINCIPALES VARIACIONES METAS FISICAS
PG	SP	PY	DESCRIPCIÓN DE LA CATEGORIA PROGRAMATICA	
11	0	0	SERVICIOS DE FISCALIZACIÓN A COOPERATIVAS	Ejecutado en el tercer cuatrimestre: <u>Producto</u> 2 DIRECCIÓN Y COORDINACIÓN 3 <u>Sub producto</u> 1 Dirección y Coordinación 3 <u>Producto</u> 1 COOPERATIVAS CON SERVICIOS DE VIGILANCIA, FISCALIZACIÓN Y SUPERVISIÓN 179 <u>Sub producto</u> 2 Cooperativas activas vigiladas 462 3 Cooperativas con servicios de fiscalización 179 6 Cooperativas con servicios de supervisión a las fiscalizaciones 336 <u>Producto</u> 1 COOPERATIVAS ATENDIDAS CON SERVICIOS DE ASESORÍA Y CAPACITACIONES 180 <u>Sub producto</u> 2 Cooperativas atendidas con servicios de asesoría y capacitaciones 180
				 Firma y Sello Funcionario Responsable de la Unidad de Administración Financiera

35



EJECUCIÓN DE GASTOS-REPORTES-INFORMES DE GESTIÓN  
 ANALISIS Y JUSTIFICACIONES DE LAS PRINCIPALES VARIACIONES  
 DEL MES DE SEPTIEMBRE-DICIEMBRE DEL 2021

ESTRUCTURA				ANALISIS Y JUSTIFICACIONES DE LAS PRINCIPALES VARIACIONES METAS FISICAS
PG	SP	PY	DESCRIPCIÓN DE LA CATEGORIA PROGRAMATICA	
11	0	0	SERVICIOS DE FISCALIZACIÓN A COOPERATIVAS	<p>Los departamentos de fiscalización, seguimiento y capacitación son los encargados de generar la Programación, reprogramación y ejecución de metas físicas de los productos y subproductos, como son:</p> <ol style="list-style-type: none"> <li>1. Cooperativas activas vigiladas: Comprende Servicio de Seguimiento de Recomendaciones a Cooperativas, Servicio de Consultorías, Servicio de asesorías contables y fiscales a Cooperativas.</li> <li>2. Cooperativas con servicios de fiscalización: Comprende fiscalización y vigilancia permanente a Auditorías Financieras, Auditorías Intermedias, Auditorías Especificas, Inspección de Aspectos Operacionales, Actividad Especial, Auditorías Especiales, Servicio de Consultorías, asesorías contables, fiscales y legales a Cooperativas, además comprende consultas efectuadas de cooperativas.</li> <li>3. Cooperativas con servicios de supervisión a las fiscalizaciones: Asesoría y acompañamiento a las cooperativas para el cumplimiento de leyes, reglamentos y disposiciones aplicables.</li> <li>4. Cooperativas atendidas con servicios de asesoría y capacitaciones: Comprende servicio de capacitaciones y asesorías a las cooperativas para mejoramiento administrativo y seguimiento de las normas legales.</li> </ol>
				 <p>Funcionario Responsable de la Unidad de Administración Financiera</p>

**Sistema de Contabilidad Integrada Gubernamental  
Informes de Gestion y Rendicion de Cuentas - IGRC05**

**Resultados Economicos y Financieros**

DEL MES DE ENERO AL MES DE DICIEMBRE

Entidad Institucional Igual a 11200052

Expresado en Quetzales

PAGINA : 1 DE 2

FECHA : 21/01/2022

HORA : 8:46.27

REPORTE: R00820875.rpt

EJERCICIO: 2021

ENTIDAD:	1120-0052-000 INSPECCIÓN GENERAL DE COOPERATIVAS (INGECOP)				PORCENTAJE DE EJECUCION
DESCRIPCION	APROBADO	VIGENTE	DEVENGADO		
<b>1. RECURSOS</b>	<b>20,650,000.00</b>	<b>20,650,000.00</b>	<b>20,793,894.88</b>		<b>100.70</b>
1.1. Ingresos Corrientes	20,044,000.00	20,044,000.00	20,487,894.88		102.21
1.1.3. Ingresos No Tributarios	350,000.00	350,000.00	1,079,201.23		308.34
1.1.3.2. Tasas	350,000.00	350,000.00	1,073,500.00		306.71
1.1.3.2.2. Tasas y licencias varias	350,000.00	350,000.00	1,073,500.00		306.71
1.1.3.5. Otros No Tributarios	0.00	0.00	5,701.23		0.00
1.1.6. Renta de la Propiedad	0.00	0.00	8,573.65		0.00
1.1.6.1. Intereses	0.00	0.00	8,573.65		0.00
1.1.6.1.4. INTERESES POR TÍTULOS Y VALORES	0.00	0.00	8,573.65		0.00
1.1.7. Transferencias Corrientes	19,694,000.00	19,694,000.00	19,400,120.00		98.51
1.1.7.2. DEL SECTOR PÚBLICO	19,694,000.00	19,694,000.00	19,400,120.00		98.51
1.1.7.2.1. De la Administración Central	19,694,000.00	19,694,000.00	19,400,120.00		98.51
1.2. Recursos de Capital	306,000.00	306,000.00	306,000.00		100.00
1.2.1. Transferencias de capital	306,000.00	306,000.00	306,000.00		100.00
1.2.1.2. DEL SECTOR PÚBLICO	306,000.00	306,000.00	306,000.00		100.00
1.2.1.2.1. De la Administración Central	306,000.00	306,000.00	306,000.00		100.00
1.3. Fuentes Financieras	300,000.00	300,000.00	0.00		0.00
1.3.1. DISMINUCIÓN DE LA INVERSIÓN FINANCIERA	300,000.00	300,000.00	0.00		0.00
1.3.1.5. DISMINUCIÓN DE OTROS ACTIVOS FINANCIEROS	300,000.00	300,000.00	0.00		0.00
1.3.1.5.1. DISMINUCIÓN DE DISPONIBILIDADES	300,000.00	300,000.00	0.00		0.00
1.3.1.5.1.1. DISMINUCIÓN DE DISPONIBILIDADES	300,000.00	300,000.00	0.00		0.00
<b>2. GASTOS</b>	<b>20,650,000.00</b>	<b>20,650,000.00</b>	<b>19,984,680.57</b>		<b>96.78</b>
2.1. Gastos Corrientes	20,344,000.00	20,107,740.00	19,468,604.00		96.82
2.1.1. Gastos de Consumo	20,286,286.00	20,011,128.00	19,375,214.00		96.82
2.1.1.1. Remuneraciones	16,440,552.00	15,730,689.00	15,669,080.75		99.61
2.1.1.1.1. Sueldos y salarios	12,118,728.00	11,289,758.00	11,268,022.96		99.81
2.1.1.1.2. Aportes patronales	1,159,036.00	1,009,766.00	978,105.10		96.86
2.1.1.1.3. DIETAS Y GASTOS DE REPRESENTACIÓN	54,000.00	51,500.00	51,419.35		99.84

37



**Sistema de Contabilidad Integrada Gubernamental  
Informes de Gestion y Rendicion de Cuentas - IGRC05**

**Resultados Economicos y Financieros**

DEL MES DE ENERO AL MES DE DICIEMBRE

Entidad Institucional Igual a 11200052

Expresado en Quetzales


PAGINA : 2 DE 2  
FECHA : 21/01/2022  
HORA : 8:46.27  
REPORTE: R00820875.rpt

EJERCICIO: 2021

ENTIDAD:	DESCRIPCION	APROBADO	VIGENTE	DEVENGADO	PORCENTAJE DE EJECUCION
1120-0052-000 INSPECCIÓN GENERAL DE COOPERATIVAS (INGECOP)					
	2.1.1.1.4. Otras prestaciones relacionadas con salarios	3,108,788.00	3,379,665.00	3,371,533.34	99.76
	2.1.1.2. Bienes y servicios	3,841,940.00	4,262,599.00	3,688,915.88	86.54
	2.1.1.2.1. Servicios no personales	3,200,094.00	3,457,875.00	2,974,315.18	86.02
	2.1.1.2.2. Materiales y suministros	641,846.00	804,724.00	714,600.70	88.80
	2.1.1.3. Impuestos Indirectos	3,794.00	17,840.00	17,217.37	96.51
	2.1.3. Rentas de la Propiedad	6,089.00	44,987.00	41,765.00	92.84
	2.1.3.3. Derechos sobre Bienes Intangibles	6,089.00	44,987.00	41,765.00	92.84
	2.1.7. Transferencias Corrientes	51,625.00	51,625.00	51,625.00	100.00
	2.1.7.2. AL SECTOR PÚBLICO	51,625.00	51,625.00	51,625.00	100.00
	2.1.7.2.1. Al Sector Publico No Empresarial	51,625.00	51,625.00	51,625.00	100.00
	2.1.7.2.1.6. CUOTA SOSTENIMIENTO A CONTRALORÍA DE CUEN	51,625.00	51,625.00	51,625.00	100.00
	2.2. Gastos de Capital	306,000.00	542,260.00	516,076.57	95.17
	2.2.1. INVERSIÓN REAL DIRECTA	306,000.00	542,260.00	516,076.57	95.17
	2.2.1.1. FORMACIÓN BRUTA DE CAPITAL FIJO	306,000.00	524,260.00	498,076.57	95.01
	2.2.1.1.3. Maquinaria, equipo y otros bienes muebles	306,000.00	524,260.00	498,076.57	95.01
	2.2.1.4. Activos Intangibles	0.00	18,000.00	18,000.00	100.00

Unidad Ejecutora: 000

<b>Balance en Cuenta Corriente:</b>	<b>-300,000.00</b>	<b>-63,740.00</b>	<b>1,019,290.88</b>	<b>-1,599.14</b>
<b>Balance Presupuestal:</b>	<b>-300,000.00</b>	<b>-300,000.00</b>	<b>809,214.31</b>	<b>-269.74</b>





**Sistema de Contabilidad Integrada Gubernamental**  
**Ejecución de Gastos - Reportes - Información Analítica**

**Ejecución Analítica del Presupuesto**

Expresado en Quetzales

PAGINA : 1 DE 17  
 FECHA : 21/01/2022  
 HORA : 8:48.09  
 REPORTE: R00804480.rpt

DEL MES DE ENERO AL MES DE DICIEMBRE

EJERCICIO: 2021

PG	SPG	PY	ACT	OB	DESCRIPCION	ASIGNADO	MODIFICACIONES	VIGENTE	PRE- COMPROMETIDO	COMPROMETIDO	DEVENGADO	PAGADO	SALDO POR COMPROMETER	SALDO POR DEVENGAR	SALDO POR PAGAR
UBG	FTE														
ENTIDAD: 1120-0052-000-00						INSPECCIÓN GENERAL DE COOPERATIVAS (INGECOP)									
11 SERVICIOS DE FISCALIZACIÓN A COOPERATIVAS															
00 SIN SUBPROGRAMA															
000 SIN PROYECTO															
001 000 DIRECCIÓN Y COORDINACIÓN															
000 SERVICIOS PERSONALES															
011	0101	11			PERSONAL PERMANENTE	1,066,356.00	-147,863.00	918,493.00	0.00	918,401.51	918,401.51	918,401.51	91.49	91.49	0.00
012	0101	11			COMPLEMENTO PERSONAL AL SALARIO DEL PERSONAL PERMANENTE	382,200.00	-106,230.00	275,970.00	0.00	275,897.19	275,897.19	275,897.19	72.81	72.81	0.00
013	0101	11			COMPLEMENTO POR ANTIGÜEDAD AL PERSONAL PERMANENTE	257,100.00	-4,000.00	253,100.00	0.00	253,048.30	253,048.30	253,048.30	51.70	51.70	0.00
014	0101	11			COMPLEMENTO POR CALIDAD PROFESIONAL AL PERSONAL PERMANENTE	81,000.00	-3,800.00	77,200.00	0.00	77,189.51	77,189.51	77,189.51	10.49	10.49	0.00
015	0101	11			COMPLEMENTOS ESPECÍFICOS AL PERSONAL PERMANENTE	1,848,700.00	-314,994.00	1,533,706.00	0.00	1,533,681.42	1,533,681.42	1,533,681.42	24.58	24.58	0.00
029	0101	11			OTRAS REMUNERACIONES DE PERSONAL TEMPORAL	912,000.00	453,333.00	1,365,333.00	0.00	1,365,309.69	1,365,309.69	1,365,309.69	23.31	23.31	0.00
051	0101	11			APORTE PATRONAL AL IGSS	357,792.00	-58,368.00	299,424.00	0.00	299,335.56	299,335.56	299,335.56	88.44	88.44	0.00
063	0101	11			GASTOS DE REPRESENTACIÓN EN EL INTERIOR	54,000.00	-2,500.00	51,500.00	0.00	51,419.35	51,419.35	51,419.35	80.65	80.65	0.00
071	0101	11			AGUINALDO	279,438.00	-12,838.00	236,600.00	0.00	236,580.56	236,580.56	236,580.56	19.44	19.44	0.00
072	0101	11			BONIFICACIÓN ANUAL (BONO 14)	279,438.00	-22,538.00	256,900.00	0.00	256,892.51	256,892.51	256,892.51	7.49	7.49	0.00
073	0101	11			BONO VACACIONAL	134,750.00	-24,850.00	109,900.00	0.00	109,864.36	109,864.36	109,864.36	35.64	35.64	0.00
<b>Total Fuente:</b>						5,652,774.00	-274,648.00	5,378,126.00	0.00	5,377,619.96	5,377,619.96	5,377,619.96	506.04	506.04	0.00
<b>Total Geografico:</b>						5,652,774.00	-274,648.00	5,378,126.00	0.00	5,377,619.96	5,377,619.96	5,377,619.96	506.04	506.04	0.00
011	0901	11			PERSONAL PERMANENTE	188,568.00	-19,568.00	169,000.00	0.00	168,929.97	168,929.97	168,929.97	70.03	70.03	0.00
012	0901	11			COMPLEMENTO PERSONAL AL SALARIO DEL PERSONAL PERMANENTE	73,800.00	-9,100.00	64,700.00	0.00	64,659.04	64,659.04	64,659.04	40.96	40.96	0.00
013	0901	11			COMPLEMENTO POR ANTIGÜEDAD AL PERSONAL PERMANENTE	116,100.00	-15,050.00	101,050.00	0.00	100,988.70	100,988.70	100,988.70	61.30	61.30	0.00
014	0901	11			COMPLEMENTO POR CALIDAD PROFESIONAL AL PERSONAL PERMANENTE	13,500.00	0.00	13,500.00	0.00	13,500.00	13,500.00	13,500.00	0.00	0.00	0.00
015	0901	11			COMPLEMENTOS ESPECÍFICOS AL PERSONAL PERMANENTE	393,980.00	-48,540.00	345,440.00	0.00	345,347.10	345,347.10	345,347.10	92.90	92.90	0.00
051	0901	11			APORTE PATRONAL AL IGSS	76,829.00	5,604.00	82,433.00	0.00	82,433.00	82,433.00	82,433.00	14,566.20	14,566.20	0.00
055	0901	11			APORTE PARA CLASES PASIVAS	0.00	3,812.00	3,812.00	0.00	3,502.55	3,502.55	3,502.55	309.45	309.45	0.00
071	0901	11			AGUINALDO	60,004.00	-6,704.00	53,300.00	0.00	53,228.66	53,228.66	53,228.66	71.34	71.34	0.00

**Sistema de Contabilidad Integrada Gubernamental**  
**Ejecución de Gastos - Reportes - Informacion Analitica**

**Ejecucion Analitica del Presupuesto**

Expresado en Quetzales

PAGINA : 2 DE 17  
 FECHA : 21/01/2022  
 HORA : 8:48.09  
 REPORTE: R00804480.rpt

DEL MES DE ENERO AL MES DE DICIEMBRE

EJERCICIO: 2021

PG	SPG	PY	ACT	OB	DESCRIPCION	ASIGNADO	MODIFICACIONES	VIGENTE	PRE- COMPROMETIDO	COMPROMETIDO	DEVENGADO	PAGADO	SALDO POR COMPROMETER	SALDO POR DEVENGAR	SALDO POR PAGAR
UBG	FTE														
072	0901	11			BONIFICACIÓN ANUAL (BONO 14)	60,004.00	-1,904.00	58,100.00	0.00	58,015.46	58,015.46	58,015.46	84.54	84.54	0.00
073	0901	11			BONO VACACIONAL	30,250.00	-3,850.00	26,400.00	0.00	26,324.65	26,324.65	26,324.65	75.35	75.35	0.00
					<b>Total Fuente:</b>	1,013,035.00	-95,300.00	917,735.00	0.00	902,362.93	902,362.93	902,362.93	15,372.07	15,372.07	0.00
					<b>Total Geografico:</b>	1,013,035.00	-95,300.00	917,735.00	0.00	902,362.93	902,362.93	902,362.93	15,372.07	15,372.07	0.00
					<b>Total Grupo de Gasto:</b>	6,665,809.00	-369,948.00	6,295,861.00	0.00	6,279,982.89	6,279,982.89	6,279,982.89	15,878.11	15,878.11	0.00
					<b>100 SERVICIOS NO PERSONALES</b>										
111	0101	11			ENERGÍA ELÉCTRICA	54,000.00	-2,469.00	51,531.00	0.00	51,530.03	51,530.03	51,530.03	0.97	0.97	0.00
112	0101	11			AGUA	120,000.00	-80,000.00	40,000.00	0.00	34,452.00	34,452.00	160.00	5,548.00	5,548.00	34,292.00
113	0101	11			TELEFONÍA	208,800.00	-64,800.00	144,000.00	0.00	141,356.52	141,356.52	141,356.52	2,643.48	2,643.48	0.00
114	0101	11			CORREOS Y TELÉGRAFOS	2,400.00	4,290.00	6,690.00	0.00	6,315.00	6,315.00	6,315.00	375.00	375.00	0.00
115	0101	11			EXTRACCIÓN DE BASURA Y DESTRUCCIÓN DE DESECHOS SÓLIDOS	1,500.00	0.00	1,500.00	0.00	1,500.00	1,500.00	1,500.00	0.00	0.00	0.00
121	0101	11			DIVULGACIÓN E INFORMACIÓN	20,000.00	15,879.00	35,879.00	0.00	35,878.50	35,878.50	35,878.50	0.50	0.50	0.00
122	0101	11			IMPRESIÓN, ENCUADERNACIÓN Y REPRODUCCIÓN	0.00	11,441.00	11,441.00	0.00	11,441.00	11,441.00	11,441.00	0.00	0.00	0.00
136	0101	11			RECONOCIMIENTO DE GASTOS	0.00	0.00	0.00	0.00	0.00	0.00	0.00	0.00	0.00	0.00
141	0101	11			TRANSPORTE DE PERSONAS	11,000.00	-7,500.00	3,500.00	0.00	260.00	260.00	260.00	3,240.00	3,240.00	0.00
142	0101	11			FLETES	0.00	600.00	600.00	0.00	600.00	600.00	600.00	0.00	0.00	0.00
151	0101	11			ARRENDAMIENTO DE EDIFICIOS Y LOCALES	585,504.00	-36,000.00	549,504.00	0.00	549,504.00	549,504.00	549,504.00	0.00	0.00	0.00
153	0101	11			ARRENDAMIENTO DE MÁQUINAS Y EQUIPOS DE OFICINA	31,296.00	-3,000.00	28,296.00	0.00	26,212.78	26,212.78	26,212.78	2,083.22	2,083.22	0.00
158	0101	11			DERECHOS DE BIENES INTANGIBLES	0.00	21,130.00	21,130.00	0.00	21,130.00	21,130.00	21,130.00	0.00	0.00	0.00
162	0101	11			MANTENIMIENTO Y REPARACIÓN DE EQUIPO DE OFICINA	0.00	1,075.00	1,075.00	0.00	1,075.00	1,075.00	1,075.00	0.00	0.00	0.00
163	0101	11			MANTENIMIENTO Y REPARACIÓN DE EQUIPO MÉDICO, SANITARIO Y DE LABORATORIO	13,944.00	1,763.00	15,707.00	0.00	15,706.50	15,706.50	15,706.50	0.50	0.50	0.00
165	0101	11			MANTENIMIENTO Y REPARACIÓN DE MEDIOS DE TRANSPORTE	20,000.00	3,829.00	23,829.00	0.00	23,828.50	23,828.50	23,828.50	0.50	0.50	0.00
166	0101	11			MANTENIMIENTO Y REPARACIÓN DE EQUIPO PARA COMUNICACIONES	0.00	350.00	350.00	0.00	350.00	350.00	350.00	0.00	0.00	0.00
169	0101	11			MANTENIMIENTO Y REPARACIÓN DE OTRAS MAQUINARIAS Y EQUIPOS	0.00	4,950.00	4,950.00	0.00	4,950.00	4,950.00	4,950.00	0.00	0.00	0.00
171	0101	11			MANTENIMIENTO Y REPARACIÓN DE EDIFICIOS	0.00	176,329.00	176,329.00	0.00	151,398.43	151,398.43	151,398.43	24,930.57	24,930.57	0.00
174	0101	11			MANTENIMIENTO Y REPARACIÓN DE INSTALACIONES	0.00	10,030.00	10,030.00	0.00	10,030.00	10,030.00	10,030.00	0.00	0.00	0.00

**Sistema de Contabilidad Integrada Gubernamental  
Ejecución de Gastos - Reportes - Información Analítica**

**Ejecución Analítica del Presupuesto**

Expresado en Quetzales

PAGINA : 3 DE 17  
FECHA : 21/01/2022  
HORA : 8:48.09  
REPORTE: R00804480.rpt

DEL MES DE ENERO AL MES DE DICIEMBRE

EJERCICIO: 2021

PG	SPG	PY	ACT	OB	DESCRIPCION	ASIGNADO	MODIFICACIONES	VIGENTE	PRE- COMPROMETIDO	COMPROMETIDO	DEVENGADO	PAGADO	SALDO POR COMPROMETER	SALDO POR DEVENGAR	SALDO POR PAGAR
UBG	FTE														
176	0101	11			MANTENIMIENTO Y REPARACIÓN DE OTRAS OBRAS E INSTALACIONES	0.00	1,600.00	1,600.00	0.00	1,600.00	1,600.00	1,600.00	0.00	0.00	0.00
183	0101	11			SERVICIOS JURÍDICOS	216,000.00	-202,000.00	14,000.00	0.00	14,000.00	14,000.00	14,000.00	0.00	0.00	0.00
185	0101	11			SERVICIOS DE CAPACITACIÓN	0.00	7,869.00	7,869.00	0.00	7,868.80	7,868.80	7,868.80	0.20	0.20	0.00
186	0101	11			SERVICIOS DE INFORMÁTICA Y SISTEMAS COMPUTARIZADOS	0.00	63,900.00	63,900.00	0.00	62,903.25	62,903.25	62,903.25	96.75	96.75	0.00
191	0101	11			PRIMAS Y GASTOS DE SEGUROS Y FIANZAS	35,563.00	0.00	35,563.00	0.00	34,896.31	34,896.31	34,896.31	666.69	666.69	0.00
194	0101	11			GASTOS BANCARIOS, COMISIONES Y OTROS GASTOS	3,000.00	3,000.00	6,000.00	0.00	5,053.65	5,053.65	5,053.65	946.35	946.35	0.00
195	0101	11			IMPUESTOS, DERECHOS Y TASAS	1,622.00	12,668.00	14,290.00	0.00	13,668.40	13,668.40	13,668.40	621.60	621.60	0.00
196	0101	11			SERVICIOS DE ATENCIÓN Y PROTOCOLO	0.00	4,164.00	4,164.00	0.00	3,854.00	3,854.00	3,854.00	310.00	310.00	0.00
197	0101	11			SERVICIOS DE VIGILANCIA	112,500.00	-13,850.00	98,650.00	0.00	98,650.00	98,650.00	98,650.00	0.00	0.00	0.00
199	0101	11			OTROS SERVICIOS	1,500.00	5,313.00	6,813.00	0.00	6,780.50	6,780.50	6,780.50	32.50	32.50	0.00
					<b>Total Fuente:</b>	1,438,629.00	-60,339.00	1,378,290.00	0.00	1,336,793.17	1,336,793.17	1,302,501.17	41,496.83	41,496.83	34,292.00
133	0101	32			VIÁTICOS EN EL INTERIOR	24,250.00	20,000.00	44,250.00	0.00	39,124.76	39,124.76	39,124.76	5,125.24	5,125.24	0.00
136	0101	32			RECONOCIMIENTO DE GASTOS	0.00	10,885.00	10,885.00	0.00	10,885.00	10,885.00	10,885.00	0.00	0.00	0.00
					<b>Total Fuente:</b>	24,250.00	30,885.00	55,135.00	0.00	50,009.76	50,009.76	50,009.76	5,125.24	5,125.24	0.00
					<b>Total Geografico:</b>	1,462,879.00	-29,454.00	1,433,425.00	0.00	1,386,802.93	1,386,802.93	1,352,510.93	46,622.07	46,622.07	34,292.00
111	0901	11			ENERGÍA ELÉCTRICA	18,000.00	-12,786.00	5,214.00	0.00	5,213.68	5,213.68	5,213.68	0.32	0.32	0.00
112	0901	11			AGUA	6,000.00	-5,000.00	1,000.00	0.00	776.56	776.56	776.56	223.44	223.44	0.00
113	0901	11			TELEFONÍA	106,800.00	3,700.00	110,500.00	0.00	109,919.66	109,919.66	109,919.66	580.34	580.34	0.00
114	0901	11			CORREOS Y TELÉGRAFOS	3,600.00	864.00	4,464.00	0.00	4,464.00	4,464.00	4,464.00	0.00	0.00	0.00
115	0901	11			EXTRACCIÓN DE BASURA Y DESTRUCCIÓN DE DESECHOS SÓLIDOS	540.00	-240.00	300.00	0.00	277.86	277.86	277.86	22.14	22.14	0.00
121	0901	11			DIVULGACIÓN E INFORMACIÓN	0.00	28.00	28.00	0.00	28.00	28.00	28.00	0.00	0.00	0.00
122	0901	11			IMPRESIÓN, ENCUADERNACIÓN Y REPRODUCCIÓN	0.00	526.00	526.00	0.00	526.00	526.00	526.00	0.00	0.00	0.00
136	0901	11			RECONOCIMIENTO DE GASTOS	0.00	0.00	0.00	0.00	0.00	0.00	0.00	0.00	0.00	0.00
142	0901	11			FLETES	10,000.00	-6,500.00	3,500.00	0.00	2,200.00	2,200.00	2,200.00	1,300.00	1,300.00	0.00
151	0901	11			ARRENDAMIENTO DE EDIFICIOS Y LOCALES	144,000.00	2,450.00	146,450.00	0.00	146,450.00	146,450.00	146,450.00	0.00	0.00	0.00
153	0901	11			ARRENDAMIENTO DE MÁQUINAS Y EQUIPOS DE OFICINA	14,400.00	6,800.00	21,200.00	0.00	20,599.80	20,599.80	20,599.80	600.20	600.20	0.00



**Sistema de Contabilidad Integrada Gubernamental**  
**Ejecución de Gastos - Reportes - Información Analítica**

**Ejecución Analítica del Presupuesto**

Expresado en Quetzales

PAGINA : 4 DE 17  
 FECHA : 21/01/2022  
 HORA : 8:48.09  
 REPORTE: R00804480.rpt

DEL MES DE ENERO AL MES DE DICIEMBRE

EJERCICIO: 2021

PG	SPG	PY	ACT	OB	DESCRIPCION	ASIGNADO	MODIFICACIONES	VIGENTE	PRE- COMPROMETIDO	COMPROMETIDO	DEVENGADO	PAGADO	SALDO POR COMPROMETER	SALDO POR DEVENGAR	SALDO POR PAGAR
UBG	FTE														
158	0901	11			DERECHOS DE BIENES INTANGIBLES	0.00	1,815.00	1,815.00	0.00	1,815.00	1,815.00	1,815.00	0.00	0.00	0.00
162	0901	11			MANTENIMIENTO Y REPARACIÓN DE EQUIPO DE OFICINA	0.00	6,388.00	6,388.00	0.00	1,500.00	1,500.00	1,500.00	4,888.00	4,888.00	0.00
163	0901	11			MANTENIMIENTO Y REPARACIÓN DE EQUIPO MÉDICO, SANITARIO Y DE LABORATORIO	12,001.00	4,000.00	16,001.00	0.00	13,800.77	13,800.77	13,800.77	2,200.23	2,200.23	0.00
165	0901	11			MANTENIMIENTO Y REPARACIÓN DE MEDIOS DE TRANSPORTE	0.00	985.00	985.00	0.00	985.00	985.00	985.00	0.00	0.00	0.00
169	0901	11			MANTENIMIENTO Y REPARACIÓN DE OTRAS MAQUINARIAS Y EQUIPOS	0.00	1,750.00	1,750.00	0.00	1,750.00	1,750.00	1,750.00	0.00	0.00	0.00
171	0901	11			MANTENIMIENTO Y REPARACIÓN DE EDIFICIOS	0.00	107,614.00	107,614.00	0.00	103,136.69	103,136.69	103,136.69	4,477.31	4,477.31	0.00
174	0901	11			MANTENIMIENTO Y REPARACIÓN DE INSTALACIONES	0.00	20,466.00	20,466.00	0.00	20,466.00	20,466.00	20,466.00	0.00	0.00	0.00
176	0901	11			MANTENIMIENTO Y REPARACIÓN DE OTRAS OBRAS E INSTALACIONES	0.00	4,000.00	4,000.00	0.00	4,000.00	4,000.00	4,000.00	0.00	0.00	0.00
185	0901	11			SERVICIOS DE CAPACITACIÓN	0.00	1,000.00	1,000.00	0.00	1,000.00	1,000.00	1,000.00	0.00	0.00	0.00
191	0901	11			PRIMAS Y GASTOS DE SEGUROS Y FIANZAS	7,601.00	0.00	7,601.00	0.00	6,709.92	6,709.92	6,709.92	891.08	891.08	0.00
194	0901	11			GASTOS BANCARIOS, COMISIONES Y OTROS GASTOS	0.00	800.00	800.00	0.00	720.00	720.00	720.00	80.00	80.00	0.00
197	0901	11			SERVICIOS DE VIGILANCIA	112,500.00	-13,850.00	98,650.00	0.00	98,650.00	98,650.00	98,650.00	0.00	0.00	0.00
199	0901	11			OTROS SERVICIOS	0.00	4,895.00	4,895.00	0.00	4,895.00	4,895.00	4,895.00	0.00	0.00	0.00
					<b>Total Fuente:</b>	435,442.00	129,705.00	565,147.00	0.00	549,883.94	549,883.94	549,883.94	15,263.06	15,263.06	0.00
133	0901	32			VIÁTICOS EN EL INTERIOR	25,000.00	-10,000.00	15,000.00	0.00	10,913.64	10,913.64	10,913.64	4,086.36	4,086.36	0.00
136	0901	32			RECONOCIMIENTO DE GASTOS	0.00	0.00	0.00	0.00	0.00	0.00	0.00	0.00	0.00	0.00
					<b>Total Fuente:</b>	25,000.00	-10,000.00	15,000.00	0.00	10,913.64	10,913.64	10,913.64	4,086.36	4,086.36	0.00
					<b>Total Geografico:</b>	460,442.00	119,705.00	580,147.00	0.00	560,797.58	560,797.58	560,797.58	19,349.42	19,349.42	0.00
113	1701	11			TELEFONÍA	88,104.00	-48,104.00	40,000.00	0.00	32,839.52	32,839.52	32,839.52	7,160.48	7,160.48	0.00
151	1701	11			ARRENDAMIENTO DE EDIFICIOS Y LOCALES	31,200.00	-4,800.00	26,400.00	0.00	26,400.00	26,400.00	26,400.00	0.00	0.00	0.00
					<b>Total Fuente:</b>	119,304.00	-52,904.00	66,400.00	0.00	59,239.52	59,239.52	59,239.52	7,160.48	7,160.48	0.00
					<b>Total Geografico:</b>	119,304.00	-52,904.00	66,400.00	0.00	59,239.52	59,239.52	59,239.52	7,160.48	7,160.48	0.00
					<b>Total Grupo de Gasto:</b>	2,042,625.00	37,347.00	2,079,972.00	0.00	2,006,840.03	2,006,840.03	1,972,548.03	73,131.97	73,131.97	34,292.00
					<b>200 MATERIALES Y SUMINISTROS</b>										
211	0101	11			ALIMENTOS PARA PERSONAS	72,000.00	4,199.00	76,199.00	0.00	76,198.60	76,198.60	76,198.60	0.40	0.40	0.00
214	0101	11			PRODUCTOS AGROFORESTALES, MADERA, CORCHO Y SUS MANUFACTURAS	0.00	8,411.00	8,411.00	0.00	8,410.02	8,410.02	8,410.02	0.98	0.98	0.00
219	0101	11			OTROS ALIMENTOS, PRODUCTOS AGROFORESTALES Y AGROPECUARIOS	0.00	1,347.00	1,347.00	0.00	1,347.00	1,347.00	1,347.00	0.00	0.00	0.00

4.2

**Sistema de Contabilidad Integrada Gubernamental**  
**Ejecución de Gastos - Reportes - Información Analítica**

**Ejecución Analítica del Presupuesto**

Expresado en Quetzales

PAGINA : 5 DE 17  
 FECHA : 21/01/2022  
 HORA : 8:48.09  
 REPORTE: R00804480.rpt

DEL MES DE ENERO AL MES DE DICIEMBRE

EJERCICIO: 2021

PG	SPG	PY	ACT	OB	DESCRIPCION	ASIGNADO	MODIFICACIONES	VIGENTE	PRE-COMPROMETIDO	COMPROMETIDO	DEVENGADO	PAGADO	SALDO POR COMPROMETER	SALDO POR DEVENGAR	SALDO POR PAGAR
UBG	FTE														
223	0101	11			PIEDRA, ARCILLA Y ARENA	0.00	11,700.00	11,700.00	0.00	11,700.00	11,700.00	11,700.00	0.00	0.00	0.00
224	0101	11			PÓMEZ, CAL Y YESO	0.00	134.00	134.00	0.00	34.20	34.20	34.20	99.80	99.80	0.00
231	0101	11			HILADOS Y TELAS	0.00	50.00	50.00	0.00	49.99	49.99	49.99	0.01	0.01	0.00
232	0101	11			ACABADOS TEXTILES	0.00	10,528.00	10,528.00	0.00	10,268.92	10,268.92	10,268.92	259.08	259.08	0.00
233	0101	11			PRENDAS DE VESTIR	2,000.00	22,000.00	24,000.00	0.00	21,085.00	21,085.00	21,085.00	2,915.00	2,915.00	0.00
239	0101	11			OTROS TEXTILES Y VESTUARIO	0.00	798.00	798.00	0.00	797.50	797.50	797.50	0.50	0.50	0.00
241	0101	11			PAPEL DE ESCRITORIO	13,000.00	12,195.00	25,195.00	0.00	25,194.30	25,194.30	25,194.30	0.70	0.70	0.00
242	0101	11			PAPELES COMERCIALES, CARTULINAS, CARTONES Y OTROS PRODUCTOS DE PAPEL O CARTÓN	0.00	84.00	84.00	0.00	83.10	83.10	83.10	0.90	0.90	0.00
243	0101	11			PRODUCTOS DE ARTES GRÁFICAS	15,187.00	-2,961.00	12,226.00	0.00	12,225.55	12,225.55	12,225.55	0.45	0.45	0.00
244	0101	11			LIBROS, REVISTAS Y PERIÓDICOS	5,550.00	10,681.00	16,231.00	0.00	15,901.50	15,901.50	15,901.50	329.50	329.50	0.00
245	0101	11			ESPECIES TIMBRADAS Y VALORES	0.00	910.00	910.00	0.00	840.00	840.00	840.00	70.00	70.00	0.00
247	0101	11			ARTÍCULOS DE CUERO	0.00	1,010.00	1,010.00	0.00	1,005.00	1,005.00	1,005.00	5.00	5.00	0.00
252	0101	11			LLANTAS Y NEUMÁTICOS	1,200.00	-800.00	400.00	0.00	400.00	400.00	400.00	0.00	0.00	0.00
253	0101	11			ARTÍCULOS DE CAUCHO	4,800.00	0.00	4,800.00	0.00	3,572.52	3,572.52	3,572.52	1,227.48	1,227.48	0.00
254	0101	11			ELEMENTOS Y COMPUESTOS QUÍMICOS	5,280.00	-4,780.00	500.00	0.00	0.00	0.00	0.00	500.00	500.00	0.00
261	0101	11			COMBUSTIBLES Y LUBRICANTES	12,260.00	4,236.00	16,496.00	0.00	16,495.67	16,495.67	16,495.67	0.33	0.33	0.00
262	0101	11			ABONOS Y FERTILIZANTES	6,530.00	10,416.00	16,946.00	0.00	16,945.20	16,945.20	16,945.20	0.80	0.80	0.00
263	0101	11			INSECTICIDAS, FUMIGANTES Y SIMILARES	4,505.00	-3,505.00	1,000.00	0.00	750.00	750.00	750.00	250.00	250.00	0.00
264	0101	11			PRODUCTOS MEDICINALES Y FARMACÉUTICOS	2,400.00	-1,400.00	1,000.00	0.00	505.29	505.29	505.29	494.71	494.71	0.00
266	0101	11			TINTES, PINTURAS Y COLORANTES	0.00	1,408.00	1,408.00	0.00	1,407.51	1,407.51	1,407.51	0.49	0.49	0.00
267	0101	11			PRODUCTOS PLÁSTICOS, NYLON, VINIL Y P.V.C.	28,000.00	-11,846.00	16,154.00	0.00	16,153.46	16,153.46	16,153.46	0.54	0.54	0.00
268	0101	11			OTROS PRODUCTOS QUÍMICOS Y CONEXOS	25,666.00	17,388.00	43,054.00	0.00	42,901.89	42,901.89	42,901.89	152.11	152.11	0.00
269	0101	11			PRODUCTOS DE VIDRIO	850.00	1,157.00	2,007.00	0.00	1,865.11	1,865.11	1,865.11	141.89	141.89	0.00
272	0101	11			CEMENTO	0.00	190.00	190.00	0.00	190.00	190.00	190.00	0.00	0.00	0.00
274	0101	11				0.00	4,847.00	4,847.00	0.00	4,650.69	4,650.69	4,650.69	196.31	196.31	0.00

43

**Sistema de Contabilidad Integrada Gubernamental**  
**Ejecución de Gastos - Reportes - Información Analítica**

**Ejecución Analítica del Presupuesto**

Expresado en Quetzales

PAGINA : 6 DE 17  
 FECHA : 21/01/2022  
 HORA : 8:48.09  
 REPORTE: R00804480.rpt

DEL MES DE ENERO AL MES DE DICIEMBRE

EJERCICIO: 2021

PG	SPG	PY	ACT	OB	DESCRIPCION	ASIGNADO	MODIFICACIONES	VIGENTE	PRE- COMPROMETIDO	COMPROMETIDO	DEVENGADO	PAGADO	SALDO POR COMPROMETER	SALDO POR DEVENGAR	SALDO POR PAGAR
UBG	FTE														
275	0101	11			PRODUCTOS DE CEMENTO, PÓMEZ, ASBESTO Y YESO	0.00	13,800.00	13,800.00	0.00	13,800.00	13,800.00	13,800.00	0.00	0.00	0.00
281	0101	11			PRODUCTOS SIDERÚRGICOS	0.00	3,900.00	3,900.00	0.00	3,900.00	3,900.00	3,900.00	0.00	0.00	0.00
282	0101	11			PRODUCTOS METALÚRGICOS NO FÉRRICOS	0.00	10,650.00	10,650.00	0.00	10,650.00	10,650.00	10,650.00	0.00	0.00	0.00
283	0101	11			PRODUCTOS DE METAL Y SUS ALEACIONES	0.00	2,460.00	2,460.00	0.00	2,460.00	2,460.00	2,460.00	0.00	0.00	0.00
284	0101	11			ESTRUCTURAS METÁLICAS ACABADAS	0.00	7,800.00	7,800.00	0.00	7,800.00	7,800.00	7,800.00	0.00	0.00	0.00
286	0101	11			HERRAMIENTAS MENORES	15,544.00	-12,692.00	2,852.00	0.00	2,851.63	2,851.63	2,851.63	0.37	0.37	0.00
289	0101	11			OTROS PRODUCTOS METÁLICOS	4,650.00	-2,500.00	2,150.00	0.00	798.74	798.74	798.74	1,351.26	1,351.26	0.00
291	0101	11			ÚTILES DE OFICINA	17,610.00	-743.00	16,867.00	0.00	16,676.68	16,676.68	16,676.68	190.32	190.32	0.00
292	0101	11			PRODUCTOS SANITARIOS, DE LIMPIEZA Y DE USO PERSONAL	17,188.00	0.00	17,188.00	0.00	14,443.78	14,443.78	14,443.78	2,744.22	2,744.22	0.00
293	0101	11			ÚTILES EDUCACIONALES Y CULTURALES	500.00	1,190.00	1,690.00	0.00	1,690.00	1,690.00	1,690.00	0.00	0.00	0.00
294	0101	11			ÚTILES DEPORTIVOS Y RECREATIVOS	0.00	121.00	121.00	0.00	120.99	120.99	120.99	0.01	0.01	0.00
295	0101	11			ÚTILES MENORES, SUMINISTROS E INSTRUMENTAL MÉDICO-QUIRÚRGICOS, DE LABORATORIO Y CUIDADO DE LA SALUD	29,500.00	-10,000.00	19,500.00	0.00	11,276.61	11,276.61	11,276.61	8,223.39	8,223.39	0.00
296	0101	11			ÚTILES DE COCINA Y COMEDOR	11,875.00	-6,875.00	5,000.00	0.00	4,577.00	4,577.00	4,577.00	423.00	423.00	0.00
297	0101	11			MATERIALES, PRODUCTOS Y ACCS. ELÉCTRICOS, CABLEADO ESTRUCTURADO DE REDES INFORMÁTICAS Y TELEFÓNICAS	3,240.00	4,460.00	7,700.00	0.00	7,699.96	7,699.96	7,699.96	0.04	0.04	0.00
298	0101	11			ACCESORIOS Y REPUESTOS EN GENERAL	22,366.00	10,843.00	33,209.00	0.00	30,627.66	30,627.66	30,627.66	2,581.34	2,581.34	0.00
299	0101	11			OTROS MATERIALES Y SUMINISTROS	3,150.00	5,981.00	9,131.00	0.00	9,130.90	9,130.90	9,130.90	0.10	0.10	0.00
					<b>Total Fuente:</b>	324,851.00	126,792.00	451,643.00	0.00	429,481.97	429,481.97	429,481.97	22,161.03	22,161.03	0.00
298	0101	32			ACCESORIOS Y REPUESTOS EN GENERAL	0.00	29.00	29.00	0.00	28.68	28.68	28.68	0.32	0.32	0.00
					<b>Total Fuente:</b>	0.00	29.00	29.00	0.00	28.68	28.68	28.68	0.32	0.32	0.00
					<b>Total Geografico:</b>	324,851.00	126,821.00	451,672.00	0.00	429,510.65	429,510.65	429,510.65	22,161.35	22,161.35	0.00
211	0901	11			ALIMENTOS PARA PERSONAS	8,044.00	9,182.00	17,226.00	0.00	16,114.25	16,114.25	16,114.25	1,111.75	1,111.75	0.00
214	0901	11			PRODUCTOS AGROFORESTALES, MADERA, CORCHO Y SUS MANUFACTURAS	0.00	1,800.00	1,800.00	0.00	1,800.00	1,800.00	1,800.00	0.00	0.00	0.00
219	0901	11			OTROS ALIMENTOS, PRODUCTOS AGROFORESTALES Y AGROPECUARIOS	0.00	1,686.00	1,686.00	0.00	1,685.95	1,685.95	1,685.95	0.05	0.05	0.00
231	0901	11			HILADOS Y TELAS	0.00	503.00	503.00	0.00	502.48	502.48	502.48	0.52	0.52	0.00
232	0901	11			ACABADOS TEXTILES	0.00	54.00	54.00	0.00	53.98	53.98	53.98	0.02	0.02	0.00



**Sistema de Contabilidad Integrada Gubernamental**  
**Ejecución de Gastos - Reportes - Información Analítica**

**Ejecución Analítica del Presupuesto**

Expresado en Quetzales

PAGINA : 7 DE 17

FECHA : 21/01/2022

HORA : 8:48.09

REPORTE: R00804480.rpt

DEL MES DE ENERO AL MES DE DICIEMBRE

EJERCICIO: 2021

PG	SPG	PY	ACT	OB	DESCRIPCION	ASIGNADO	MODIFICACIONES	VIGENTE	PRE- COMPROMETIDO	COMPROMETIDO	DEVENGADO	PAGADO	SALDO POR COMPROMETER	SALDO POR DEVENGAR	SALDO POR PAGAR
UBG	FTE														
233	0901	11			PRENDAS DE VESTIR	0.00	70.00	70.00	0.00	70.00	70.00	70.00	0.00	0.00	0.00
241	0901	11			PAPEL DE ESCRITORIO	3,030.00	-1,289.00	1,741.00	0.00	1,741.00	1,741.00	1,741.00	0.00	0.00	0.00
242	0901	11			PAPELES COMERCIALES, CARTULINAS, CARTONES Y OTROS	0.00	26.00	26.00	0.00	26.00	26.00	26.00	0.00	0.00	0.00
243	0901	11			PRODUCTOS DE PAPEL O CARTÓN	5,164.00	2,629.00	7,793.00	0.00	7,274.00	7,274.00	7,274.00	519.00	519.00	0.00
244	0901	11			PRODUCTOS DE ARTES GRÁFICAS	300.00	0.00	300.00	0.00	36.00	36.00	36.00	264.00	264.00	0.00
252	0901	11			ARTÍCULOS DE CUERO	0.00	110.00	110.00	0.00	109.26	109.26	109.26	0.74	0.74	0.00
253	0901	11			LLANTAS Y NEUMÁTICOS	1,000.00	0.00	1,000.00	0.00	0.00	0.00	0.00	1,000.00	1,000.00	0.00
254	0901	11			ARTÍCULOS DE CAUCHO	2,016.00	-1,516.00	500.00	0.00	154.50	154.50	154.50	345.50	345.50	0.00
261	0901	11			ELEMENTOS Y COMPUESTOS QUÍMICOS	0.00	1,599.00	1,599.00	0.00	1,598.50	1,598.50	1,598.50	0.50	0.50	0.00
262	0901	11			COMBUSTIBLES Y LUBRICANTES	5,480.00	500.00	5,980.00	0.00	4,516.99	4,516.99	4,516.99	1,463.01	1,463.01	0.00
266	0901	11			PRODUCTOS MEDICINALES Y FARMACÉUTICOS	0.00	59.00	59.00	0.00	58.95	58.95	58.95	0.05	0.05	0.00
267	0901	11			TINTES, PINTURAS Y COLORANTES	4,000.00	-3,000.00	1,000.00	0.00	637.00	637.00	637.00	363.00	363.00	0.00
268	0901	11			PRODUCTOS PLÁSTICOS, NYLON, VINIL Y P.V.C.	16,792.00	1,704.00	18,496.00	0.00	18,495.23	18,495.23	18,495.23	0.77	0.77	0.00
269	0901	11			OTROS PRODUCTOS QUÍMICOS Y CONEXOS	6,960.00	-5,960.00	1,000.00	0.00	952.33	952.33	952.33	47.67	47.67	0.00
272	0901	11			PRODUCTOS DE VIDRIO	0.00	175.00	175.00	0.00	174.47	174.47	174.47	0.53	0.53	0.00
275	0901	11			PRODUCTOS DE CEMENTO, PÓMEZ, ASBESTO Y YESO	0.00	300.00	300.00	0.00	299.98	299.98	299.98	0.02	0.02	0.00
282	0901	11			PRODUCTOS METALÚRGICOS NO FÉRRICOS	0.00	24.00	24.00	0.00	24.00	24.00	24.00	0.00	0.00	0.00
283	0901	11			PRODUCTOS DE METAL Y SUS ALEACIONES	0.00	2,085.00	2,085.00	0.00	1,756.65	1,756.65	1,756.65	328.35	328.35	0.00
286	0901	11			HERRAMIENTAS MENORES	4,200.00	-3,200.00	1,000.00	0.00	849.24	849.24	849.24	150.76	150.76	0.00
289	0901	11			OTROS PRODUCTOS METÁLICOS	500.00	603.00	1,103.00	0.00	778.31	778.31	778.31	324.69	324.69	0.00
291	0901	11			ÚTILES DE OFICINA	3,404.00	-2,054.00	1,350.00	0.00	809.00	809.00	809.00	541.00	541.00	0.00
292	0901	11			PRODUCTOS SANITARIOS, DE LIMPIEZA Y DE USO PERSONAL	20,566.00	-10,566.00	10,000.00	0.00	5,903.34	5,903.34	5,903.34	4,096.66	4,096.66	0.00
293	0901	11			ÚTILES EDUCACIONALES Y CULTURALES	0.00	10.00	10.00	0.00	8.34	8.34	8.34	1.66	1.66	0.00
294	0901	11			ÚTILES DEPORTIVOS Y RECREATIVOS	0.00	1,907.00	1,907.00	0.00	1,907.00	1,907.00	1,907.00	0.00	0.00	0.00
295	0901	11			ÚTILES MENORES, SUMINISTROS E INSTRUMENTAL MÉDICO-QUIRÚRGICOS, DE LABORATORIO Y CUIDADO DE LA SALUD	11,200.00	-6,020.00	5,180.00	0.00	5,179.97	5,179.97	5,179.97	0.03	0.03	0.00

47

**Sistema de Contabilidad Integrada Gubernamental  
Ejecución de Gastos - Reportes - Información Analítica**

**Ejecución Analítica del Presupuesto**

Expresado en Quetzales

PAGINA : 8 DE 17  
FECHA : 21/01/2022  
HORA : 8:48.09  
REPORTE: R00804480.rpt

DEL MES DE ENERO AL MES DE DICIEMBRE

EJERCICIO: 2021

PG	SPG	PY	ACT	OB	DESCRIPCION	ASIGNADO	MODIFICACIONES	VIGENTE	PRE- COMPROMETIDO	COMPROMETIDO	DEVENGADO	PAGADO	SALDO POR COMPROMETER	SALDO POR DEVENGAR	SALDO POR PAGAR
UBG	FTE														
296	0901	11			ÚTILES DE COCINA Y COMEDOR	0.00	557.00	557.00	0.00	556.86	556.86	556.86	0.14	0.14	0.00
297	0901	11			MATERIALES, PRODUCTOS Y ACCS. ELÉCTRICOS, CABLEADO ESTRUCTURADO DE REDES INFORMÁTICAS Y TELEFÓNICAS	4,690.00	5,714.00	10,404.00	0.00	10,363.68	10,363.68	10,363.68	40.32	40.32	0.00
298	0901	11			ACCESORIOS Y REPUESTOS EN GENERAL	6,460.00	-3,000.00	3,460.00	0.00	351.00	351.00	351.00	3,109.00	3,109.00	0.00
299	0901	11			OTROS MATERIALES Y SUMINISTROS	0.00	9,067.00	9,067.00	0.00	9,066.33	9,066.33	9,066.33	0.67	0.67	0.00
					<b>Total Fuente:</b>	103,806.00	3,759.00	107,565.00	0.00	93,854.59	93,854.59	93,854.59	13,710.41	13,710.41	0.00
					<b>Total Geografico:</b>	103,806.00	3,759.00	107,565.00	0.00	93,854.59	93,854.59	93,854.59	13,710.41	13,710.41	0.00
					<b>Total Grupo de Gasto:</b>	428,657.00	130,580.00	559,237.00	0.00	523,365.24	523,365.24	523,365.24	35,871.76	35,871.76	0.00
					<b>300 PROPIEDAD, PLANTA, EQUIPO E INTANGIBLES</b>										
322	0101	11			MOBILIARIO Y EQUIPO DE OFICINA	0.00	10,800.00	10,800.00	0.00	9,605.00	9,605.00	9,605.00	1,195.00	1,195.00	0.00
323	0101	11			MOBILIARIO Y EQUIPO MÉDICO-SANITARIO Y DE LABORATORIO	0.00	0.00	0.00	0.00	0.00	0.00	0.00	0.00	0.00	0.00
324	0101	11			EQUIPO EDUCACIONAL, CULTURAL Y RECREATIVO	0.00	37,687.00	37,687.00	0.00	23,786.79	23,786.79	23,786.79	13,900.21	13,900.21	0.00
326	0101	11			EQUIPO PARA COMUNICACIONES	0.00	4,619.00	4,619.00	0.00	4,618.11	4,618.11	4,618.11	0.89	0.89	0.00
328	0101	11			EQUIPO DE CÓMPUTO	18,300.00	113,183.00	131,483.00	0.00	125,433.00	125,433.00	125,433.00	6,050.00	6,050.00	0.00
329	0101	11			OTRAS MAQUINARIAS Y EQUIPOS	0.00	18,475.00	18,475.00	0.00	18,474.05	18,474.05	18,474.05	0.95	0.95	0.00
					<b>Total Fuente:</b>	18,300.00	184,764.00	203,064.00	0.00	181,916.95	181,916.95	181,916.95	21,147.05	21,147.05	0.00
324	0101	32			EQUIPO EDUCACIONAL, CULTURAL Y RECREATIVO	0.00	13,900.00	13,900.00	0.00	13,900.00	13,900.00	13,900.00	0.00	0.00	0.00
328	0101	32			EQUIPO DE CÓMPUTO	0.00	6,050.00	6,050.00	0.00	6,050.00	6,050.00	6,050.00	0.00	0.00	0.00
					<b>Total Fuente:</b>	0.00	19,950.00	19,950.00	0.00	19,950.00	19,950.00	19,950.00	0.00	0.00	0.00
					<b>Total Geografico:</b>	18,300.00	204,714.00	223,014.00	0.00	201,866.95	201,866.95	201,866.95	21,147.05	21,147.05	0.00
322	0901	11			MOBILIARIO Y EQUIPO DE OFICINA	0.00	7,250.00	7,250.00	0.00	4,150.00	4,150.00	4,150.00	3,100.00	3,100.00	0.00
324	0901	11			EQUIPO EDUCACIONAL, CULTURAL Y RECREATIVO	0.00	6,150.00	6,150.00	0.00	6,150.00	6,150.00	6,150.00	0.00	0.00	0.00
326	0901	11			EQUIPO PARA COMUNICACIONES	0.00	250.00	250.00	0.00	249.99	249.99	249.99	0.01	0.01	0.00
328	0901	11			EQUIPO DE CÓMPUTO	13,475.00	-7,575.00	5,900.00	0.00	5,900.00	5,900.00	5,900.00	0.00	0.00	0.00
329	0901	11			OTRAS MAQUINARIAS Y EQUIPOS	0.00	10,946.00	10,946.00	0.00	10,945.53	10,945.53	10,945.53	0.47	0.47	0.00
					<b>Total Fuente:</b>	13,475.00	17,021.00	30,496.00	0.00	27,395.52	27,395.52	27,395.52	3,100.48	3,100.48	0.00
					<b>Total Geografico:</b>	13,475.00	17,021.00	30,496.00	0.00	27,395.52	27,395.52	27,395.52	3,100.48	3,100.48	0.00
					<b>Total Grupo de Gasto:</b>	31,775.00	221,735.00	253,510.00	0.00	229,262.47	229,262.47	229,262.47	24,247.53	24,247.53	0.00
					<b>400 TRANSFERENCIAS CORRIENTES</b>										

**Sistema de Contabilidad Integrada Gubernamental**  
**Ejecución de Gastos - Reportes - Informacion Analitica**

**Ejecucion Analitica del Presupuesto**

Expresado en Quetzales

PAGINA : 9 DE 17

FECHA : 21/01/2022

HORA : 8:48.09

REPORTE: R00804480.rpt

DEL MES DE ENERO AL MES DE DICIEMBRE

EJERCICIO: 2021

PG	SPG	PY	ACT	OB	DESCRIPCION	ASIGNADO	MODIFICACIONES	VIGENTE	PRE- COMPROMETIDO	COMPROMETIDO	DEVENGADO	PAGADO	SALDO POR COMPROMETER	SALDO POR DEVENGAR	SALDO POR PAGAR
UBG	FTE														
413	0101	11			INDEMNIZACIONES AL PERSONAL	300,000.00	197,054.00	497,054.00	0.00	496,986.26	496,986.26	496,986.26	67.74	67.74	0.00
415	0101	11			VACACIONES PAGADAS POR RETIRO	15,000.00	41,539.00	59,539.00	0.00	59,495.92	59,495.92	59,495.92	43.08	43.08	0.00
456	0101	11			SERVICIOS GUBERNAMENTALES DE FISCALIZACIÓN	50,000.00	0.00	50,000.00	0.00	50,000.00	50,000.00	50,000.00	0.00	0.00	0.00
					<b>Total Fuente:</b>	365,000.00	241,593.00	606,593.00	0.00	606,482.18	606,482.18	606,482.18	110.82	110.82	0.00
456	0101	31			SERVICIOS GUBERNAMENTALES DE FISCALIZACIÓN	875.00	0.00	875.00	0.00	875.00	875.00	875.00	0.00	0.00	0.00
					<b>Total Fuente:</b>	875.00	0.00	875.00	0.00	875.00	875.00	875.00	0.00	0.00	0.00
456	0101	32			SERVICIOS GUBERNAMENTALES DE FISCALIZACIÓN	750.00	0.00	750.00	0.00	750.00	750.00	750.00	0.00	0.00	0.00
					<b>Total Fuente:</b>	750.00	0.00	750.00	0.00	750.00	750.00	750.00	0.00	0.00	0.00
					<b>Total Geografico:</b>	366,625.00	241,593.00	608,218.00	0.00	608,107.18	608,107.18	608,107.18	110.82	110.82	0.00
413	0901	11			INDEMNIZACIONES AL PERSONAL	0.00	227,976.00	227,976.00	0.00	227,912.95	227,912.95	227,912.95	63.05	63.05	0.00
415	0901	11			VACACIONES PAGADAS POR RETIRO	0.00	3,923.00	3,923.00	0.00	3,856.00	3,856.00	3,856.00	67.00	67.00	0.00
					<b>Total Fuente:</b>	0.00	231,899.00	231,899.00	0.00	231,768.95	231,768.95	231,768.95	130.05	130.05	0.00
					<b>Total Geografico:</b>	0.00	231,899.00	231,899.00	0.00	231,768.95	231,768.95	231,768.95	130.05	130.05	0.00
					<b>Total Grupo de Gasto:</b>	366,625.00	473,492.00	840,117.00	0.00	839,876.13	839,876.13	839,876.13	240.87	240.87	0.00
					<b>Total Actividad / Obra:</b>	9,535,491.00	493,206.00	10,028,697.00	0.00	9,879,326.76	9,879,326.76	9,845,034.76	149,370.24	149,370.24	14,292.00
002	000				SERVICIOS DE VIGILANCIA, FISCALIZACIÓN Y SUPERVISIÓN										
					<b>000 SERVICIOS PERSONALES</b>										
011	0101	11			PERSONAL PERMANENTE	1,045,296.00	-183,996.00	861,300.00	0.00	861,246.55	861,246.55	861,246.55	53.45	53.45	0.00
012	0101	11			COMPLEMENTO PERSONAL AL SALARIO DEL PERSONAL PERMANENTE	373,800.00	-97,945.00	275,855.00	0.00	275,760.61	275,760.61	275,760.61	94.39	94.39	0.00
013	0101	11			COMPLEMENTO POR ANTIGÜEDAD AL PERSONAL PERMANENTE	231,600.00	-4,200.00	227,400.00	0.00	227,307.83	227,307.83	227,307.83	92.17	92.17	0.00
014	0101	11			COMPLEMENTO POR CALIDAD PROFESIONAL AL PERSONAL PERMANENTE	121,500.00	-3,200.00	118,300.00	0.00	118,283.47	118,283.47	118,283.47	16.53	16.53	0.00
015	0101	11			COMPLEMENTOS ESPECÍFICOS AL PERSONAL PERMANENTE	1,790,540.00	-390,156.00	1,400,384.00	0.00	1,400,363.14	1,400,363.14	1,400,363.14	20.86	20.86	0.00
029	0101	11			OTRAS REMUNERACIONES DE PERSONAL TEMPORAL	120,000.00	62,534.00	182,534.00	0.00	182,436.32	182,436.32	182,436.32	97.68	97.68	0.00
051	0101	11			APORTE PATRONAL AL IGSS	350,577.00	-81,677.00	268,900.00	0.00	268,814.19	268,814.19	268,814.19	85.81	85.81	0.00
055	0101	11			APORTE PARA CLASES PASIVAS	6,456.00	-2,600.00	3,856.00	0.00	3,766.00	3,766.00	3,766.00	90.00	90.00	0.00
071	0101	11			AGUINALDO	273,803.00	-44,003.00	229,800.00	0.00	229,717.62	229,717.62	226,651.76	82.38	82.38	3,065.84
072	0101	11			BONIFICACIÓN ANUAL (BONO 14)	273,803.00	-44,550.00	229,253.00	0.00	229,207.63	229,207.63	228,817.15	45.37	45.37	390.44
073	0101	11			BONO VACACIONAL	129,250.00	-26,984.00	102,266.00	0.00	102,202.03	102,202.03	100,634.91	63.97	63.97	1,567.11



**Sistema de Contabilidad Integrada Gubernamental**  
**Ejecución de Gastos - Reportes - Información Analítica**

**Ejecución Analítica del Presupuesto**

Expresado en Quetzales

PAGINA : 10 DE 17

FECHA : 21/01/2022

HORA : 8:48.09

REPORTE: R00804480.rpt

DEL MES DE ENERO AL MES DE DICIEMBRE

EJERCICIO: 2021

PG	SPG	PY	ACT	OB	DESCRIPCION	ASIGNADO	MODIFICACIONES	VIGENTE	PRE-COMPROMETIDO	COMPROMETIDO	DEVENGADO	PAGADO	SALDO POR COMPROMETER	SALDO POR DEVENGAR	SALDO POR PAGAR
UBG	FTE														
					<b>Total Fuente:</b>	4,716,625.00	-816,777.00	3,899,848.00	0.00	3,899,105.39	3,899,105.39	3,894,081.93	742.61	742.61	5,023.46
					<b>Total Geografico:</b>	4,716,625.00	-816,777.00	3,899,848.00	0.00	3,899,105.39	3,899,105.39	3,894,081.93	742.61	742.61	5,023.46
011	0901	11			PERSONAL PERMANENTE	816,948.00	-81,188.00	735,760.00	0.00	735,335.08	735,335.08	735,335.08	424.92	424.92	0.00
012	0901	11			COMPLEMENTO PERSONAL AL SALARIO DEL PERSONAL PERMANENTE	292,800.00	-32,800.00	260,000.00	0.00	259,698.71	259,698.71	259,698.71	301.29	301.29	0.00
013	0901	11			COMPLEMENTO POR ANTIGÜEDAD AL PERSONAL PERMANENTE	252,900.00	-2,600.00	250,300.00	0.00	250,224.12	250,224.12	250,224.12	75.88	75.88	0.00
014	0901	11			COMPLEMENTO POR CALIDAD PROFESIONAL AL PERSONAL PERMANENTE	94,500.00	-7,800.00	86,700.00	0.00	86,625.00	86,625.00	86,625.00	75.00	75.00	0.00
015	0901	11			COMPLEMENTOS ESPECIFICOS AL PERSONAL PERMANENTE	1,404,700.00	-152,516.00	1,252,184.00	0.00	1,250,749.56	1,250,749.56	1,250,749.56	1,434.44	1,434.44	0.00
029	0901	11			OTRAS REMUNERACIONES DE PERSONAL TEMPORAL	0.00	258,008.00	258,008.00	0.00	258,007.14	258,007.14	258,007.14	0.86	0.86	0.00
051	0901	11			APORTE PATRONAL AL IGSS	282,237.00	-16,041.00	266,196.00	0.00	254,514.03	254,514.03	254,514.03	11,681.97	11,681.97	0.00
055	0901	11			APORTE PARA CLASES PASIVAS	61,336.00	0.00	61,336.00	0.00	61,046.69	61,046.69	61,046.69	289.31	289.31	0.00
071	0901	11			AGUINALDO	220,429.00	-14,769.00	205,660.00	0.00	205,628.20	205,628.20	205,628.20	31.80	31.80	0.00
072	0901	11			BONIFICACIÓN ANUAL (BONO 14)	220,429.00	-10,997.00	209,432.00	0.00	209,376.67	209,376.67	209,376.67	55.33	55.33	0.00
073	0901	11			BONO VACACIONAL	101,750.00	-10,555.00	91,195.00	0.00	91,194.52	91,194.52	91,194.52	0.48	0.48	0.00
					<b>Total Fuente:</b>	3,748,029.00	-71,258.00	3,676,771.00	0.00	3,662,399.72	3,662,399.72	3,662,399.72	14,371.28	14,371.28	0.00
					<b>Total Geografico:</b>	3,748,029.00	-71,258.00	3,676,771.00	0.00	3,662,399.72	3,662,399.72	3,662,399.72	14,371.28	14,371.28	0.00
011	1701	11			PERSONAL PERMANENTE	18,900.00	0.00	18,900.00	0.00	18,900.00	18,900.00	18,900.00	0.00	0.00	0.00
012	1701	11			COMPLEMENTO PERSONAL AL SALARIO DEL PERSONAL PERMANENTE	7,200.00	0.00	7,200.00	0.00	0.00	0.00	0.00	7,200.00	7,200.00	0.00
015	1701	11			COMPLEMENTOS ESPECIFICOS AL PERSONAL PERMANENTE	35,860.00	600.00	36,460.00	0.00	36,460.00	36,460.00	36,460.00	0.00	0.00	0.00
029	1701	11			OTRAS REMUNERACIONES DE PERSONAL TEMPORAL	0.00	47,000.00	47,000.00	0.00	47,000.00	47,000.00	47,000.00	0.00	0.00	0.00
051	1701	11			APORTE PATRONAL AL IGSS	6,024.00	0.00	6,024.00	0.00	5,256.00	5,256.00	5,256.00	768.00	768.00	0.00
071	1701	11			AGUINALDO	4,705.00	0.00	4,705.00	0.00	4,105.00	4,105.00	4,105.00	600.00	600.00	0.00
072	1701	11			BONIFICACIÓN ANUAL (BONO 14)	4,705.00	0.00	4,705.00	0.00	4,105.00	4,105.00	4,105.00	600.00	600.00	0.00
073	1701	11			BONO VACACIONAL	2,750.00	0.00	2,750.00	0.00	2,750.00	2,750.00	2,750.00	0.00	0.00	0.00
					<b>Total Fuente:</b>	80,144.00	47,600.00	127,744.00	0.00	118,576.00	118,576.00	118,576.00	9,168.00	9,168.00	0.00
					<b>Total Geografico:</b>	80,144.00	47,600.00	127,744.00	0.00	118,576.00	118,576.00	118,576.00	9,168.00	9,168.00	0.00
					<b>Total Grupo de Gasto:</b>	8,544,798.00	-840,435.00	7,704,363.00	0.00	7,680,081.11	7,680,081.11	7,675,057.65	24,281.89	24,281.89	5,023.46
					100 SERVICIOS NO PERSONALES										

**Sistema de Contabilidad Integrada Gubernamental  
Ejecución de Gastos - Reportes - Información Analítica**

**Ejecución Analítica del Presupuesto**

Expresado en Quetzales

PAGINA : 11 DE 17  
FECHA : 21/01/2022  
HORA : 8:48.09  
REPORTE: R00804480.rpt

DEL MES DE ENERO AL MES DE DICIEMBRE

EJERCICIO: 2021

PG	SPG	PY	ACT	OB	DESCRIPCION	ASIGNADO	MODIFICACIONES	VIGENTE	PRE- COMPROMETIDO	COMPROMETIDO	DEVENGADO	PAGADO	SALDO POR COMPROMETER	SALDO POR DEVENGAR	SALDO POR PAGAR
UBG	FTE														
114	0101	11			CORREOS Y TELÉGRAFOS	18,000.00	-3,000.00	15,000.00	0.00	8,622.00	8,622.00	8,622.00	6,378.00	6,378.00	0.00
121	0101	11			DIVULGACIÓN E INFORMACIÓN	15,000.00	478.00	15,478.00	0.00	9,525.60	9,525.60	9,525.60	5,952.40	5,952.40	0.00
122	0101	11			IMPRESIÓN, ENCUADERNACIÓN Y REPRODUCCIÓN	180,000.00	-168,952.00	11,048.00	0.00	0.00	0.00	0.00	11,048.00	11,048.00	0.00
136	0101	11			RECONOCIMIENTO DE GASTOS	0.00	0.00	0.00	0.00	0.00	0.00	0.00	0.00	0.00	0.00
153	0101	11			ARRENDAMIENTO DE MÁQUINAS Y EQUIPOS DE OFICINA	14,400.00	-4,200.00	10,200.00	0.00	9,493.68	9,493.68	9,493.68	706.32	706.32	0.00
158	0101	11			DERECHOS DE BIENES INTANGIBLES	0.00	11,663.00	11,663.00	0.00	11,560.00	11,560.00	11,560.00	103.00	103.00	0.00
162	0101	11			MANTENIMIENTO Y REPARACIÓN DE EQUIPO DE OFICINA	0.00	4,713.00	4,713.00	0.00	0.00	0.00	0.00	4,713.00	4,713.00	0.00
165	0101	11			MANTENIMIENTO Y REPARACIÓN DE MEDIOS DE TRANSPORTE	45,000.00	73,638.00	118,638.00	0.00	118,637.40	118,637.40	118,637.40	0.60	0.60	0.00
169	0101	11			MANTENIMIENTO Y REPARACIÓN DE OTRAS MAQUINARIAS Y EQUIPOS	0.00	1,900.00	1,900.00	0.00	1,900.00	1,900.00	1,900.00	0.00	0.00	0.00
171	0101	11			MANTENIMIENTO Y REPARACIÓN DE EDIFICIOS	0.00	17,038.00	17,038.00	0.00	17,037.49	17,037.49	17,037.49	0.51	0.51	0.00
174	0101	11			MANTENIMIENTO Y REPARACIÓN DE INSTALACIONES	0.00	25,360.00	25,360.00	0.00	25,359.60	25,359.60	25,359.60	0.40	0.40	0.00
184	0101	11			SERVICIOS ECONÓMICOS, FINANCIEROS, CONTABLES Y DE AUDITORÍA	120,000.00	260,750.00	380,750.00	0.00	380,683.63	380,683.63	380,683.63	66.37	66.37	0.00
185	0101	11			SERVICIOS DE CAPACITACIÓN	0.00	4,800.00	4,800.00	0.00	4,800.00	4,800.00	4,800.00	0.00	0.00	0.00
191	0101	11			PRIMAS Y GASTOS DE SEGUROS Y FIANZAS	50,649.00	15,414.00	66,063.00	0.00	66,059.62	66,059.62	66,059.62	3.38	3.38	0.00
195	0101	11			IMPUESTOS, DERECHOS Y TASAS	1,613.00	1,048.00	2,661.00	0.00	2,660.84	2,660.84	2,660.84	0.16	0.16	0.00
199	0101	11			OTROS SERVICIOS	500.00	100.00	600.00	0.00	121.00	121.00	121.00	479.00	479.00	0.00
					<b>Total Fuente:</b>	445,162.00	240,750.00	685,912.00	0.00	656,460.86	656,460.86	656,460.86	29,451.14	29,451.14	0.00
133	0101	31			VIÁTICOS EN EL INTERIOR	199,125.00	0.00	199,125.00	0.00	0.00	0.00	0.00	199,125.00	199,125.00	0.00
					<b>Total Fuente:</b>	199,125.00	0.00	199,125.00	0.00	0.00	0.00	0.00	199,125.00	199,125.00	0.00
133	0101	32			VIÁTICOS EN EL INTERIOR	125,000.00	-14,198.00	110,802.00	0.00	110,801.25	110,801.25	110,801.25	0.75	0.75	0.00
136	0101	32			RECONOCIMIENTO DE GASTOS	0.00	-43,660.00	43,660.00	0.00	43,659.19	43,659.19	43,659.19	0.81	0.81	0.00
					<b>Total Fuente:</b>	125,000.00	29,462.00	154,462.00	0.00	154,460.44	154,460.44	154,460.44	1.56	1.56	0.00
					<b>Total Geografico:</b>	769,287.00	270,212.00	1,039,499.00	0.00	810,921.30	810,921.30	810,921.30	228,577.70	228,577.70	0.00
114	0901	11			CORREOS Y TELÉGRAFOS	10,800.00	-4,350.00	6,450.00	0.00	6,309.00	6,309.00	6,309.00	141.00	141.00	0.00
121	0901	11			DIVULGACIÓN E INFORMACIÓN	15,000.00	-8,100.00	6,900.00	0.00	0.00	0.00	0.00	6,900.00	6,900.00	0.00
136	0901	11			RECONOCIMIENTO DE GASTOS	0.00	0.00	0.00	0.00	0.00	0.00	0.00	0.00	0.00	0.00

**Sistema de Contabilidad Integrada Gubernamental  
Ejecución de Gastos - Reportes - Información Analítica**

**Ejecucion Analítica del Presupuesto**

Expresado en Quetzales

PAGINA : 12 DE 17  
FECHA : 21/01/2022  
HORA : 8:48.09  
REPORTE: R00804480.rpt

DEL MES DE ENERO AL MES DE DICIEMBRE

EJERCICIO: 2021

PG	SPG	PY	ACT	OB	DESCRIPCION	ASIGNADO	MODIFICACIONES	VIGENTE	PRE- COMPROMETIDO	COMPROMETIDO	DEVENGADO	PAGADO	SALDO POR COMPROMETER	SALDO POR DEVENGAR	SALDO POR PAGAR
UBG	FTE														
158	0901	11			DERECHOS DE BIENES INTANGIBLES	0.00	7,260.00	7,260.00	0.00	7,260.00	7,260.00	7,260.00	0.00	0.00	0.00
162	0901	11			MANTENIMIENTO Y REPARACIÓN DE EQUIPO DE OFICINA	0.00	4,713.00	4,713.00	0.00	4,713.00	4,713.00	4,713.00	0.00	0.00	0.00
165	0901	11			MANTENIMIENTO Y REPARACIÓN DE MEDIOS DE TRANSPORTE	25,000.00	-20,000.00	5,000.00	0.00	770.00	770.00	770.00	4,230.00	4,230.00	0.00
168	0901	11			MANTENIMIENTO Y REPARACIÓN DE EQUIPO DE CÓMPUTO	0.00	600.00	600.00	0.00	600.00	600.00	600.00	0.00	0.00	0.00
169	0901	11			MANTENIMIENTO Y REPARACIÓN DE OTRAS MAQUINARIAS Y EQUIPOS	0.00	150.00	150.00	0.00	150.00	150.00	150.00	0.00	0.00	0.00
174	0901	11			MANTENIMIENTO Y REPARACIÓN DE INSTALACIONES	0.00	125.00	125.00	0.00	125.00	125.00	125.00	0.00	0.00	0.00
184	0901	11			SERVICIOS ECONÓMICOS, FINANCIEROS, CONTABLES Y DE AUDITORÍA	0.00	109,000.00	109,000.00	0.00	109,000.00	109,000.00	109,000.00	0.00	0.00	0.00
185	0901	11			SERVICIOS DE CAPACITACIÓN	0.00	5,400.00	5,400.00	0.00	5,400.00	5,400.00	5,400.00	0.00	0.00	0.00
191	0901	11			PRIMAS Y GASTOS DE SEGUROS Y FIANZAS	31,144.00	4,475.00	35,619.00	0.00	35,161.40	35,161.40	35,161.40	457.60	457.60	0.00
195	0901	11			IMPUESTOS, DERECHOS Y TASAS	484.00	405.00	889.00	0.00	888.13	888.13	888.13	0.87	0.87	0.00
					<b>Total Fuente:</b>	82,428.00	99,678.00	182,106.00	0.00	170,376.53	170,376.53	170,376.53	11,729.47	11,729.47	0.00
133	0901	31			VIÁTICOS EN EL INTERIOR	150,000.00	0.00	150,000.00	0.00	0.00	0.00	0.00	150,000.00	150,000.00	0.00
					<b>Total Fuente:</b>	150,000.00	0.00	150,000.00	0.00	0.00	0.00	0.00	150,000.00	150,000.00	0.00
133	0901	32			VIÁTICOS EN EL INTERIOR	100,000.00	-63,289.00	36,711.00	0.00	24,508.25	24,508.25	24,508.25	12,202.75	12,202.75	0.00
136	0901	32			RECONOCIMIENTO DE GASTOS	0.00	0.00	0.00	0.00	0.00	0.00	0.00	0.00	0.00	0.00
					<b>Total Fuente:</b>	100,000.00	-63,289.00	36,711.00	0.00	24,508.25	24,508.25	24,508.25	12,202.75	12,202.75	0.00
					<b>Total Geografico:</b>	332,428.00	36,389.00	368,817.00	0.00	194,884.78	194,884.78	194,884.78	173,932.22	173,932.22	0.00
114	1701	11			CORREOS Y TELÉGRAFOS	0.00	1,616.00	1,616.00	0.00	1,322.00	1,322.00	1,322.00	294.00	294.00	0.00
142	1701	11			FLETES	0.00	300.00	300.00	0.00	300.00	300.00	300.00	0.00	0.00	0.00
165	1701	11			MANTENIMIENTO Y REPARACIÓN DE MEDIOS DE TRANSPORTE	5,000.00	-5,000.00	0.00	0.00	0.00	0.00	0.00	0.00	0.00	0.00
169	1701	11			MANTENIMIENTO Y REPARACIÓN DE OTRAS MAQUINARIAS Y EQUIPOS	1,000.00	-375.00	625.00	0.00	0.00	0.00	0.00	625.00	625.00	0.00
185	1701	11			SERVICIOS DE CAPACITACIÓN	0.00	200.00	200.00	0.00	200.00	200.00	200.00	0.00	0.00	0.00
191	1701	11			PRIMAS Y GASTOS DE SEGUROS Y FIANZAS	2,091.00	-1,091.00	1,000.00	0.00	614.88	614.88	614.88	385.12	385.12	0.00
195	1701	11			IMPUESTOS, DERECHOS Y TASAS	75.00	-75.00	0.00	0.00	0.00	0.00	0.00	0.00	0.00	0.00
					<b>Total Fuente:</b>	8,166.00	-4,425.00	3,741.00	0.00	2,436.88	2,436.88	2,436.88	1,304.12	1,304.12	0.00
136	1701	32			RECONOCIMIENTO DE GASTOS	0.00	7,963.00	7,963.00	0.00	7,962.90	7,962.90	7,962.90	0.10	0.10	0.00
					<b>Total Fuente:</b>	0.00	7,963.00	7,963.00	0.00	7,962.90	7,962.90	7,962.90	0.10	0.10	0.00



**Sistema de Contabilidad Integrada Gubernamental  
Ejecución de Gastos - Reportes - Información Analítica**

**Ejecución Analítica del Presupuesto**

Expresado en Quetzales

PAGINA : 13 DE 17  
FECHA : 21/01/2022  
HORA : 8:48.09  
REPORTE: R00804480.rpt

DEL MES DE ENERO AL MES DE DICIEMBRE

EJERCICIO: 2021

PG	SPG	PY	ACT	OB	DESCRIPCION	ASIGNADO	MODIFICACIONES	VIGENTE	PRE- COMPROMETIDO	COMPROMETIDO	DEVENGADO	PAGADO	SALDO POR COMPROMETER	SALDO POR DEVENGAR	SALDO POR PAGAR
UBG	FTE														
					<b>Total Geografico:</b>	8,166.00	3,538.00	11,704.00	0.00	10,399.78	10,399.78	10,399.78	1,304.22	1,304.22	0.00
					<b>Total Grupo de Gasto:</b>	1,109,881.00	310,139.00	1,420,020.00	0.00	1,016,205.86	1,016,205.86	1,016,205.86	403,814.14	403,814.14	0.00
					<b>200 MATERIALES Y SUMINISTROS</b>										
211	0101	11			ALIMENTOS PARA PERSONAS	0.00	4,000.00	4,000.00	0.00	2,684.95	2,684.95	2,684.95	1,315.05	1,315.05	0.00
232	0101	11			ACABADOS TEXTILES	0.00	8,060.00	8,060.00	0.00	7,288.57	7,288.57	7,288.57	771.43	771.43	0.00
239	0101	11			OTROS TEXTILES Y VESTUARIO	1,500.00	-1,500.00	0.00	0.00	0.00	0.00	0.00	0.00	0.00	0.00
241	0101	11			PAPEL DE ESCRITORIO	1,210.00	135.00	1,345.00	0.00	134.70	134.70	134.70	1,210.30	1,210.30	0.00
243	0101	11			PRODUCTOS DE PAPEL O CARTÓN	7,720.00	3,620.00	11,340.00	0.00	9,590.00	9,590.00	9,590.00	1,750.00	1,750.00	0.00
244	0101	11			PRODUCTOS DE ARTES GRÁFICAS	1,883.00	0.00	1,883.00	0.00	809.00	809.00	809.00	1,074.00	1,074.00	0.00
245	0101	11			LIBROS, REVISTAS Y PERIÓDICOS	0.00	617.00	617.00	0.00	17.00	17.00	17.00	600.00	600.00	0.00
247	0101	11			ESPECIES TIMBRADAS Y VALORES	0.00	180.00	180.00	0.00	180.00	180.00	180.00	0.00	0.00	0.00
253	0101	11			LLANTAS Y NEUMÁTICOS	38,000.00	-27,000.00	11,000.00	0.00	8,319.48	8,319.48	8,319.48	2,680.52	2,680.52	0.00
261	0101	11			ELEMENTOS Y COMPUESTOS QUÍMICOS	0.00	116.00	116.00	0.00	115.33	115.33	115.33	0.67	0.67	0.00
262	0101	11			COMBUSTIBLES Y LUBRICANTES	50,000.00	18,292.00	68,292.00	0.00	67,059.35	67,059.35	67,059.35	1,232.65	1,232.65	0.00
267	0101	11			TINTES, PINTURAS Y COLORANTES	8,300.00	-6,075.00	2,225.00	0.00	2,225.00	2,225.00	2,225.00	0.00	0.00	0.00
268	0101	11			PRODUCTOS PLÁSTICOS, NYLON, VINIL Y P.V.C.	2,563.00	27,187.00	29,750.00	0.00	25,121.54	25,121.54	25,121.54	4,628.46	4,628.46	0.00
269	0101	11			OTROS PRODUCTOS QUÍMICOS Y CONEXOS	0.00	96.00	96.00	0.00	95.54	95.54	95.54	0.46	0.46	0.00
283	0101	11			PRODUCTOS DE METAL Y SUS ALEACIONES	0.00	50.00	50.00	0.00	50.00	50.00	50.00	0.00	0.00	0.00
286	0101	11			HERRAMIENTAS MENORES	0.00	3,850.00	3,850.00	0.00	3,850.00	3,850.00	3,850.00	0.00	0.00	0.00
289	0101	11			OTROS PRODUCTOS METÁLICOS	0.00	39.00	39.00	0.00	38.95	38.95	38.95	0.05	0.05	0.00
291	0101	11			ÚTILES DE OFICINA	8,212.00	-3,812.00	4,400.00	0.00	3,855.00	3,855.00	3,855.00	545.00	545.00	0.00
293	0101	11			ÚTILES EDUCACIONALES Y CULTURALES	500.00	0.00	500.00	0.00	0.00	0.00	0.00	500.00	500.00	0.00
296	0101	11			ÚTILES DE COCINA Y COMEDOR	0.00	199.00	199.00	0.00	199.00	199.00	199.00	0.00	0.00	0.00
297	0101	11			MATERIALES, PRODUCTOS Y ACCS. ELÉCTRICOS, CABLEADO ESTRUCTURADO DE REDES INFORMÁTICAS Y TELEFÓNICAS	1,700.00	0.00	1,700.00	0.00	712.33	712.33	712.33	987.67	987.67	0.00
298	0101	11			ACCESORIOS Y REPUESTOS EN GENERAL	3,100.00	10,469.00	13,569.00	0.00	13,568.92	13,568.92	13,568.92	0.08	0.08	0.00
					<b>Total Fuente:</b>	124,688.00	38,523.00	163,211.00	0.00	145,914.66	145,914.66	145,914.66	17,296.34	17,296.34	0.00

CS

**Sistema de Contabilidad Integrada Gubernamental  
Ejecución de Gastos - Reportes - Información Analítica**

**Ejecución Analítica del Presupuesto**

Expresado en Quetzales

PAGINA : 14 DE 17  
FECHA : 21/01/2022  
HORA : 8:48.09  
REPORTE: R00804480.rpt

DEL MES DE ENERO AL MES DE DICIEMBRE

EJERCICIO: 2021

PG	SPG	PY	ACT	OB	DESCRIPCION	ASIGNADO	MODIFICACIONES	VIGENTE	PRE- COMPROMETIDO	COMPROMETIDO	DEVENGADO	PAGADO	SALDO POR COMPROMETER	SALDO POR DEVENGAR	SALDO POR PAGAR
UBG	FTE														
					<b>Total Geografico:</b>	124,688.00	38,523.00	163,211.00	0.00	145,914.66	145,914.66	145,914.66	17,296.34	17,296.34	0.00
232	0901	11			ACABADOS TEXTILES	0.00	75.00	75.00	0.00	75.00	75.00	75.00	0.00	0.00	0.00
233	0901	11			PRENDAS DE VESTIR	0.00	0.00	0.00	0.00	0.00	0.00	0.00	0.00	0.00	0.00
241	0901	11			PAPEL DE ESCRITORIO	9,960.00	0.00	9,960.00	0.00	0.00	0.00	0.00	9,960.00	9,960.00	0.00
242	0901	11			PAPELES COMERCIALES, CARTULINAS, CARTONES Y OTROS	0.00	138.00	138.00	0.00	137.50	137.50	137.50	0.50	0.50	0.00
243	0901	11			PRODUCTOS DE PAPEL O CARTÓN	9,760.00	-8,554.00	1,206.00	0.00	720.00	720.00	720.00	486.00	486.00	0.00
244	0901	11			PRODUCTOS DE ARTES GRÁFICAS	2,730.00	-1,313.00	1,397.00	0.00	69.00	69.00	69.00	1,328.00	1,328.00	0.00
253	0901	11			LLANTAS Y NEUMÁTICOS	11,400.00	-5,000.00	6,400.00	0.00	0.00	0.00	0.00	6,400.00	6,400.00	0.00
261	0901	11			ELEMENTOS Y COMPUESTOS QUÍMICOS	0.00	225.00	225.00	0.00	225.00	225.00	225.00	0.00	0.00	0.00
262	0901	11			COMBUSTIBLES Y LUBRICANTES	20,000.00	10,000.00	30,000.00	0.00	28,655.00	28,655.00	28,655.00	1,345.00	1,345.00	0.00
267	0901	11			TINTES, PINTURAS Y COLORANTES	0.00	50.00	50.00	0.00	50.00	50.00	50.00	0.00	0.00	0.00
268	0901	11			PRODUCTOS PLÁSTICOS, NYLON, VINIL Y P.V.C.	1,603.00	-797.00	806.00	0.00	770.00	770.00	770.00	36.00	36.00	0.00
283	0901	11			PRODUCTOS DE METAL Y SUS ALEACIONES	0.00	25.00	25.00	0.00	25.00	25.00	25.00	0.00	0.00	0.00
286	0901	11			HERRAMIENTAS MENORES	0.00	1,650.00	1,650.00	0.00	1,650.00	1,650.00	1,650.00	0.00	0.00	0.00
291	0901	11			ÚTILES DE OFICINA	8,302.00	-4,221.00	4,081.00	0.00	2,737.75	2,737.75	2,737.75	1,343.25	1,343.25	0.00
293	0901	11			ÚTILES EDUCACIONALES Y CULTURALES	500.00	0.00	500.00	0.00	37.50	37.50	37.50	462.50	462.50	0.00
297	0901	11			MATERIALES, PRODUCTOS Y ACCS. ELÉCTRICOS, CABLEADO ESTRUCTURADO DE REDES INFORMÁTICAS Y TELEFÓNICAS	1,700.00	500.00	2,200.00	0.00	990.00	990.00	990.00	1,210.00	1,210.00	0.00
298	0901	11			ACCESORIOS Y REPUESTOS EN GENERAL	3,000.00	5,700.00	8,700.00	0.00	7,760.00	7,760.00	7,760.00	940.00	940.00	0.00
					<b>Total Fuente:</b>	68,955.00	-1,542.00	67,413.00	0.00	43,901.75	43,901.75	43,901.75	23,511.25	23,511.25	0.00
					<b>Total Geografico:</b>	68,955.00	-1,542.00	67,413.00	0.00	43,901.75	43,901.75	43,901.75	23,511.25	23,511.25	0.00
243	1701	11			PRODUCTOS DE PAPEL O CARTÓN	0.00	181.00	181.00	0.00	181.00	181.00	181.00	0.00	0.00	0.00
253	1701	11			LLANTAS Y NEUMÁTICOS	1,000.00	-1,000.00	0.00	0.00	0.00	0.00	0.00	0.00	0.00	0.00
262	1701	11			COMBUSTIBLES Y LUBRICANTES	5,000.00	-5,000.00	0.00	0.00	0.00	0.00	0.00	0.00	0.00	0.00
267	1701	11			TINTES, PINTURAS Y COLORANTES	0.00	457.00	457.00	0.00	456.60	456.60	456.60	0.40	0.40	0.00
268	1701	11			PRODUCTOS PLÁSTICOS, NYLON, VINIL Y P.V.C.	12.00	232.00	244.00	0.00	190.00	190.00	190.00	54.00	54.00	0.00

**Sistema de Contabilidad Integrada Gubernamental  
Ejecución de Gastos - Reportes - Información Analítica**

**Ejecución Analítica del Presupuesto**

Expresado en Quetzales

PAGINA : 15 DE 17  
FECHA : 21/01/2022  
HORA : 8:48.09  
REPORTE: R00804480.rpt

DEL MES DE ENERO AL MES DE DICIEMBRE

EJERCICIO: 2021

PG	SPG	PY	ACT	OB	DESCRIPCION	ASIGNADO	MODIFICACIONES	VIGENTE	PRE- COMPROMETIDO	COMPROMETIDO DEVENGADO	PAGADO	SALDO POR COMPROMETER	SALDO POR DEVENGAR	SALDO POR PAGAR
UBG	FTE													
289	1701	11			OTROS PRODUCTOS METÁLICOS	0.00	100.00	100.00	0.00	100.00	100.00	0.00	0.00	0.00
292	1701	11			PRODUCTOS SANITARIOS, DE LIMPIEZA Y DE USO PERSONAL	0.00	347.00	347.00	0.00	346.45	346.45	0.55	0.55	0.00
295	1701	11			ÚTILES MENORES, SUMINISTROS E INSTRUMENTAL MÉDICO-QUIRÚRGICOS, DE LABORATORIO Y CUIDADO DE LA SALUD	2,900.00	0.00	2,900.00	0.00	0.00	0.00	2,900.00	2,900.00	0.00
					<b>Total Fuente:</b>	8,912.00	-4,683.00	4,229.00	0.00	1,274.05	1,274.05	2,954.95	2,954.95	0.00
					<b>Total Geografico:</b>	8,912.00	-4,683.00	4,229.00	0.00	1,274.05	1,274.05	2,954.95	2,954.95	0.00
					<b>Total Grupo de Gasto:</b>	202,555.00	32,298.00	234,853.00	0.00	191,090.46	191,090.46	43,762.54	43,762.54	0.00
					<b>300 PROPIEDAD, PLANTA, EQUIPO E INTANGIBLES</b>									
322	0101	11			MOBILIARIO Y EQUIPO DE OFICINA	11,625.00	47,625.00	59,250.00	0.00	59,115.00	59,115.00	135.00	135.00	0.00
326	0101	11			EQUIPO PARA COMUNICACIONES	0.00	2,899.00	2,899.00	0.00	2,898.50	2,898.50	0.50	0.50	0.00
328	0101	11			EQUIPO DE CÓMPUTO	95,300.00	-14,911.00	80,389.00	0.00	80,389.00	80,389.00	0.00	0.00	0.00
329	0101	11			OTRAS MAQUINARIAS Y EQUIPOS	24,500.00	-20,305.00	4,195.00	0.00	4,195.00	4,195.00	0.00	0.00	0.00
381	0101	11			ACTIVOS INTANGIBLES	0.00	18,000.00	18,000.00	0.00	18,000.00	18,000.00	0.00	0.00	0.00
					<b>Total Fuente:</b>	131,425.00	33,308.00	164,733.00	0.00	164,597.50	164,597.50	135.50	135.50	0.00
					<b>Total Geografico:</b>	131,425.00	33,308.00	164,733.00	0.00	164,597.50	164,597.50	135.50	135.50	0.00
322	0901	11			MOBILIARIO Y EQUIPO DE OFICINA	5,625.00	90,566.00	96,191.00	0.00	94,390.60	94,390.60	1,800.40	1,800.40	0.00
328	0901	11			EQUIPO DE CÓMPUTO	81,300.00	-53,474.00	27,826.00	0.00	27,826.00	27,826.00	0.00	0.00	0.00
329	0901	11			OTRAS MAQUINARIAS Y EQUIPOS	52,500.00	-52,500.00	0.00	0.00	0.00	0.00	0.00	0.00	0.00
					<b>Total Fuente:</b>	139,425.00	-15,408.00	124,017.00	0.00	122,216.60	122,216.60	1,800.40	1,800.40	0.00
					<b>Total Geografico:</b>	139,425.00	-15,408.00	124,017.00	0.00	122,216.60	122,216.60	1,800.40	1,800.40	0.00
					<b>Total Grupo de Gasto:</b>	270,850.00	17,900.00	288,750.00	0.00	286,814.10	286,814.10	1,935.90	1,935.90	0.00
					<b>400 TRANSFERENCIAS CORRIENTES</b>									
413	0101	11			INDEMNIZACIONES AL PERSONAL	300,000.00	-32,637.00	267,363.00	0.00	267,268.66	267,268.66	94.34	94.34	89,713.21
415	0101	11			VACACIONES PAGADAS POR RETIRO	15,000.00	11,909.00	26,909.00	0.00	26,835.55	26,835.55	73.45	73.45	3,372.45
					<b>Total Fuente:</b>	315,000.00	-20,728.00	294,272.00	0.00	294,104.21	294,104.21	167.79	167.79	93,085.71
					<b>Total Geografico:</b>	315,000.00	-20,728.00	294,272.00	0.00	294,104.21	294,104.21	167.79	167.79	93,085.71
413	0901	11			INDEMNIZACIONES AL PERSONAL	350,000.00	63,467.00	413,467.00	0.00	413,466.40	413,466.40	0.60	0.60	0.00
415	0901	11			VACACIONES PAGADAS POR RETIRO	20,000.00	-3,923.00	16,077.00	0.00	13,722.89	13,722.89	2,354.11	2,354.11	0.00
					<b>Total Fuente:</b>	370,000.00	59,544.00	429,544.00	0.00	427,189.29	427,189.29	2,354.71	2,354.71	0.00
					<b>Total Geografico:</b>	370,000.00	59,544.00	429,544.00	0.00	427,189.29	427,189.29	2,354.71	2,354.71	0.00

53



**Sistema de Contabilidad Integrada Gubernamental**  
**Ejecución de Gastos - Reportes - Información Analítica**

**Ejecución Analítica del Presupuesto**

Expresado en Quetzales

PAGINA : 16 DE 17  
 FECHA : 21/01/2022  
 HORA : 8:48.09  
 REPORTE: R00804480.rpt

DEL MES DE ENERO AL MES DE DICIEMBRE

EJERCICIO: 2021

PG	SPG	PY	ACT	OB	DESCRIPCION	ASIGNADO	MODIFICACIONES	VIGENTE	PRE- COMPROMETIDO	COMPROMETIDO	DEVENGADO	PAGADO	SALDO POR COMPROMETER	SALDO POR DEVENGAR	SALDO POR PAGAR
UBG	FTE														
					<b>Total Grupo de Gasto:</b>	685,000.00	38,816.00	723,816.00	0.00	721,293.50	721,293.50	628,207.80	2,522.50	2,522.50	93,085.70
					<b>Total Actividad / Obra:</b>	10,813,084.00	-411,282.00	10,371,802.00	0.00	9,895,485.03	9,895,485.03	9,797,375.87	476,316.97	476,316.97	98,109.10
		003	000		SERVICIOS DE FORMACIÓN Y CAPACITACIÓN										
				000	SERVICIOS PERSONALES										
011	0101	11			PERSONAL PERMANENTE	58,440.00	-11,000.00	47,440.00	0.00	46,248.50	46,248.50	46,248.50	1,191.50	1,191.50	0.00
012	0101	11			COMPLEMENTO PERSONAL AL SALARIO DEL PERSONAL PERMANENTE	19,200.00	0.00	19,200.00	0.00	15,500.00	15,500.00	15,500.00	3,700.00	3,700.00	0.00
013	0101	11			COMPLEMENTO POR ANTIGÜEDAD AL PERSONAL PERMANENTE	3,900.00	0.00	3,900.00	0.00	3,900.00	3,900.00	3,900.00	0.00	0.00	0.00
014	0101	11			COMPLEMENTO POR CALIDAD PROFESIONAL AL PERSONAL PERMANENTE	13,500.00	0.00	13,500.00	0.00	9,337.50	9,337.50	9,337.50	4,162.50	4,162.50	0.00
015	0101	11			COMPLEMENTOS ESPECÍFICOS AL PERSONAL PERMANENTE	83,840.00	-13,899.00	69,941.00	0.00	67,687.00	67,687.00	67,687.00	2,254.00	2,254.00	0.00
051	0101	11			APORTE PATRONAL AL IGSS	17,785.00	0.00	17,785.00	0.00	14,003.28	14,003.28	14,003.28	3,781.72	3,781.72	0.00
071	0101	11			AGUINALDO	13,890.00	0.00	13,890.00	0.00	11,147.04	11,147.04	11,147.04	2,742.96	2,742.96	0.00
072	0101	11			BONIFICACIÓN ANUAL (BONO 14)	13,890.00	1,699.00	15,589.00	0.00	15,588.17	15,588.17	15,588.17	0.83	0.83	0.00
073	0101	11			BONO VACACIONAL	5,500.00	0.00	5,500.00	0.00	4,648.63	4,648.63	4,648.63	851.37	851.37	0.00
					<b>Total Fuente:</b>	229,945.00	-23,200.00	206,745.00	0.00	188,060.12	188,060.12	188,060.12	18,684.88	18,684.88	0.00
					<b>Total Geografico:</b>	229,945.00	-23,200.00	206,745.00	0.00	188,060.12	188,060.12	188,060.12	18,684.88	18,684.88	0.00
					<b>Total Grupo de Gasto:</b>	229,945.00	-23,200.00	206,745.00	0.00	188,060.12	188,060.12	188,060.12	18,684.88	18,684.88	0.00
158	0101	11		100	SERVICIOS NO PERSONALES DERECHOS DE BIENES INTANGIBLES	6,089.00	-2,970.00	3,119.00	0.00	0.00	0.00	0.00	3,119.00	3,119.00	0.00
185	0101	11			SERVICIOS DE CAPACITACIÓN	0.00	0.00	0.00	0.00	0.00	0.00	0.00	0.00	0.00	0.00
191	0101	11			PRIMAS Y GASTOS DE SEGUROS Y FIANZAS	1,382.00	0.00	1,382.00	0.00	1,229.76	1,229.76	1,229.76	152.24	152.24	0.00
196	0101	11			SERVICIOS DE ATENCIÓN Y PROTOCOLO	25,000.00	-18,791.00	6,209.00	0.00	0.00	0.00	0.00	6,209.00	6,209.00	0.00
					<b>Total Fuente:</b>	32,471.00	-21,761.00	10,710.00	0.00	1,229.76	1,229.76	1,229.76	9,480.24	9,480.24	0.00
133	0101	32			VIÁTICOS EN EL INTERIOR	25,000.00	-15,000.00	10,000.00	0.00	9,021.90	9,021.90	9,021.90	978.10	978.10	0.00
					<b>Total Fuente:</b>	25,000.00	-15,000.00	10,000.00	0.00	9,021.90	9,021.90	9,021.90	978.10	978.10	0.00
					<b>Total Geografico:</b>	57,471.00	-36,761.00	20,710.00	0.00	10,251.66	10,251.66	10,251.66	10,458.34	10,458.34	0.00
185	0901	11			SERVICIOS DE CAPACITACIÓN	0.00	0.00	0.00	0.00	0.00	0.00	0.00	0.00	0.00	0.00
					<b>Total Fuente:</b>	0.00	0.00	0.00	0.00	0.00	0.00	0.00	0.00	0.00	0.00
					<b>Total Geografico:</b>	0.00	0.00	0.00	0.00	0.00	0.00	0.00	0.00	0.00	0.00
					<b>Total Grupo de Gasto:</b>	57,471.00	-36,761.00	20,710.00	0.00	10,251.66	10,251.66	10,251.66	10,458.34	10,458.34	0.00
					200 MATERIALES Y SUMINISTROS										

52

**Sistema de Contabilidad Integrada Gubernamental**  
**Ejecución de Gastos - Reportes - Información Analítica**

**Ejecución Analítica del Presupuesto**

Expresado en Quetzales

PAGINA : 17 DE 17  
 FECHA : 21/01/2022  
 HORA : 8:48.09  
 REPORTE: R00804480.rpt

DEL MES DE ENERO AL MES DE DICIEMBRE

EJERCICIO: 2021

PG	SPG	PY	ACT	OB	DESCRIPCION	ASIGNADO	MODIFICACIONES	VIGENTE	PRE- COMPROMETIDO	COMPROMETIDO	DEVENGADO	PAGADO	SALDO POR COMPROMETER	SALDO POR DEVENGAR	SALDO POR PAGAR
UBG	FTE														
241	0101	11			PAPEL DE ESCRITORIO	60.00	0.00	60.00	0.00	0.00	0.00	0.00	60.00	60.00	0.00
243	0101	11			PRODUCTOS DE PAPEL O CARTÓN	8,500.00	0.00	8,500.00	0.00	0.00	0.00	0.00	8,500.00	8,500.00	0.00
268	0101	11			PRODUCTOS PLÁSTICOS, NYLON, VINIL Y P.V.C.	70.00	0.00	70.00	0.00	0.00	0.00	0.00	70.00	70.00	0.00
284	0101	11			ESTRUCTURAS METÁLICAS ACABADAS	1,200.00	0.00	1,200.00	0.00	0.00	0.00	0.00	1,200.00	1,200.00	0.00
291	0101	11			ÚTILES DE OFICINA	679.00	0.00	679.00	0.00	145.00	145.00	145.00	534.00	534.00	0.00
297	0101	11			MATERIALES, PRODUCTOS Y ACCS. ELÉCTRICOS, CABLEADO ESTRUCTURADO DE REDES INFORMÁTICAS Y TELEFÓNICAS	125.00	0.00	125.00	0.00	0.00	0.00	0.00	125.00	125.00	0.00
					<b>Total Fuente:</b>	10,634.00	0.00	10,634.00	0.00	145.00	145.00	145.00	10,489.00	10,489.00	0.00
					<b>Total Geográfico:</b>	10,634.00	0.00	10,634.00	0.00	145.00	145.00	145.00	10,489.00	10,489.00	0.00
					<b>Total Grupo de Gasto:</b>	10,634.00	0.00	10,634.00	0.00	145.00	145.00	145.00	10,489.00	10,489.00	0.00
					<b>300 PROPIEDAD, PLANTA, EQUIPO E INTANGIBLES</b>										
324	0101	11			EQUIPO EDUCACIONAL, CULTURAL Y RECREATIVO	2,550.00	-2,550.00	0.00	0.00	0.00	0.00	0.00	0.00	0.00	0.00
328	0101	11			EQUIPO DE CÓMPUTO	825.00	-825.00	0.00	0.00	0.00	0.00	0.00	0.00	0.00	0.00
					<b>Total Fuente:</b>	3,375.00	-3,375.00	0.00	0.00	0.00	0.00	0.00	0.00	0.00	0.00
					<b>Total Geográfico:</b>	3,375.00	-3,375.00	0.00	0.00	0.00	0.00	0.00	0.00	0.00	0.00
					<b>Total Grupo de Gasto:</b>	3,375.00	-3,375.00	0.00	0.00	0.00	0.00	0.00	0.00	0.00	0.00
					<b>400 TRANSFERENCIAS CORRIENTES</b>										
415	0101	11			VACACIONES PAGADAS POR RETIRO	0.00	11,412.00	11,412.00	0.00	11,412.00	11,412.00	11,412.00	0.00	0.00	0.00
					<b>Total Fuente:</b>	0.00	11,412.00	11,412.00	0.00	11,412.00	11,412.00	11,412.00	0.00	0.00	0.00
					<b>Total Geográfico:</b>	0.00	11,412.00	11,412.00	0.00	11,412.00	11,412.00	11,412.00	0.00	0.00	0.00
					<b>Total Grupo de Gasto:</b>	0.00	11,412.00	11,412.00	0.00	11,412.00	11,412.00	11,412.00	0.00	0.00	0.00
					<b>Total Actividad / Obra:</b>	301,425.00	-51,924.00	249,501.00	0.00	209,858.78	209,868.78	209,868.78	39,632.22	39,632.22	0.00
					<b>Total Proyecto:</b>	20,650,000.00	0.00	20,650,000.00	0.00	19,984,680.57	19,984,680.57	19,852,279.41	665,319.43	665,319.43	132,401.40
					<b>Total Sub Programa:</b>	20,650,000.00	0.00	20,650,000.00	0.00	19,984,680.57	19,984,680.57	19,852,279.41	665,319.43	665,319.43	132,401.40
					<b>Total Programa:</b>	20,650,000.00	0.00	20,650,000.00	0.00	19,984,680.57	19,984,680.57	19,852,279.41	665,319.43	665,319.43	132,401.40
					<b>Total Unidad Ejecutora:</b>	20,650,000.00	0.00	20,650,000.00	0.00	19,984,680.57	19,984,680.57	19,852,279.41	665,319.43	665,319.43	132,401.40

**Sistema de Contabilidad Integrada Gubernamental**  
**Ejecución de Gastos - Reportes - Informacion Consolidada**  
**Saldo Disponible por Estructura Programatica y Renglon**  
 Expresado en Quetzales

PAGINA : 1 DE 10  
 FECHA : 21/01/2022  
 HORA : 8:41.30  
 REPORTE : R00806023.rpt

DEL MES DE ENERO AL MES DE DICIEMBRE

EJERCICIO: 2,021

PG	SP	PY	AC	OB	REN	UBG	FUENTE	ORG	CORR	PRESUPUESTO VIGENTE	RESERVADO POSITIVO	RESERVADO NEGATIVO	PRECOMPROMISO	COMPROMETIDO	DEVENGADO	PAGADO	SALDO PRESUPUESTO	SALDO DISPONIBLE
ENTIDAD : 1120-0052-000-00 INSPECCIÓN GENERAL DE COOPERATIVAS (INGECOP)																		
11	00	000	001	000	011	0101	11	0000	0000	918,493.00	0.00	0.00	0.00	918,401.51	918,401.51	918,401.51	91.49	91.49
11	00	000	001	000	011	0901	11	0000	0000	169,000.00	0.00	0.00	0.00	168,929.97	168,929.97	168,929.97	70.03	70.03
11	00	000	001	000	012	0101	11	0000	0000	275,970.00	0.00	0.00	0.00	275,897.19	275,897.19	275,897.19	72.81	72.81
11	00	000	001	000	012	0901	11	0000	0000	64,700.00	0.00	0.00	0.00	64,659.04	64,659.04	64,659.04	40.96	40.96
11	00	000	001	000	013	0101	11	0000	0000	253,100.00	0.00	0.00	0.00	253,048.30	253,048.30	253,048.30	51.70	51.70
11	00	000	001	000	013	0901	11	0000	0000	101,050.00	0.00	0.00	0.00	100,988.70	100,988.70	100,988.70	61.30	61.30
11	00	000	001	000	014	0101	11	0000	0000	77,200.00	0.00	0.00	0.00	77,189.51	77,189.51	77,189.51	10.49	10.49
11	00	000	001	000	014	0901	11	0000	0000	13,500.00	0.00	0.00	0.00	13,500.00	13,500.00	13,500.00	0.00	0.00
11	00	000	001	000	015	0101	11	0000	0000	1,533,706.00	0.00	0.00	0.00	1,533,681.42	1,533,681.42	1,533,681.42	24.58	24.58
11	00	000	001	000	015	0901	11	0000	0000	345,440.00	0.00	0.00	0.00	345,347.10	345,347.10	345,347.10	92.90	92.90
11	00	000	001	000	029	0101	11	0000	0000	1,365,333.00	0.00	0.00	0.00	1,365,309.69	1,365,309.69	1,365,309.69	23.31	23.31
11	00	000	001	000	051	0101	11	0000	0000	299,424.00	0.00	0.00	0.00	299,335.56	299,335.56	299,335.56	88.44	88.44
11	00	000	001	000	051	0901	11	0000	0000	82,433.00	0.00	0.00	0.00	82,433.00	82,433.00	82,433.00	14,566.20	14,566.20
11	00	000	001	000	055	0901	11	0000	0000	3,812.00	0.00	0.00	0.00	3,502.55	3,502.55	3,502.55	309.45	309.45
11	00	000	001	000	063	0101	11	0000	0000	51,500.00	0.00	0.00	0.00	51,419.35	51,419.35	51,419.35	80.65	80.65
11	00	000	001	000	071	0101	11	0000	0000	236,600.00	0.00	0.00	0.00	236,580.56	236,580.56	236,580.56	19.44	19.44
11	00	000	001	000	071	0901	11	0000	0000	53,300.00	0.00	0.00	0.00	53,228.66	53,228.66	53,228.66	71.34	71.34
11	00	000	001	000	072	0101	11	0000	0000	256,900.00	0.00	0.00	0.00	256,892.51	256,892.51	256,892.51	7.49	7.49
11	00	000	001	000	072	0901	11	0000	0000	58,100.00	0.00	0.00	0.00	58,015.46	58,015.46	58,015.46	84.54	84.54
11	00	000	001	000	073	0101	11	0000	0000	109,900.00	0.00	0.00	0.00	109,864.36	109,864.36	109,864.36	35.64	35.64
11	00	000	001	000	073	0901	11	0000	0000	26,400.00	0.00	0.00	0.00	26,324.65	26,324.65	26,324.65	75.35	75.35
11	00	000	001	000	111	0101	11	0000	0000	51,531.00	0.00	0.00	0.00	51,530.03	51,530.03	51,530.03	0.97	0.97
11	00	000	001	000	111	0901	11	0000	0000	5,214.00	0.00	0.00	0.00	5,213.68	5,213.68	5,213.68	0.32	0.32
11	00	000	001	000	112	0101	11	0000	0000	40,000.00	0.00	0.00	0.00	34,452.00	34,452.00	34,452.00	5,548.00	5,548.00
11	00	000	001	000	112	0901	11	0000	0000	1,000.00	0.00	0.00	0.00	776.56	776.56	776.56	223.44	223.44
11	00	000	001	000	113	0101	11	0000	0000	144,000.00	0.00	0.00	0.00	141,356.52	141,356.52	141,356.52	2,643.48	2,643.48
11	00	000	001	000	113	0901	11	0000	0000	110,500.00	0.00	0.00	0.00	109,919.66	109,919.66	109,919.66	580.34	580.34
11	00	000	001	000	113	1701	11	0000	0000	40,000.00	0.00	0.00	0.00	32,839.52	32,839.52	32,839.52	7,160.48	7,160.48
11	00	000	001	000	114	0101	11	0000	0000	6,690.00	0.00	0.00	0.00	6,315.00	6,315.00	6,315.00	375.00	375.00
11	00	000	001	000	114	0901	11	0000	0000	4,464.00	0.00	0.00	0.00	4,464.00	4,464.00	4,464.00	0.00	0.00
11	00	000	001	000	115	0101	11	0000	0000	4,500.00	0.00	0.00	0.00	1,500.00	1,500.00	1,500.00	0.00	0.00
11	00	000	001	000	115	0901	11	0000	0000	300.00	0.00	0.00	0.00	277.86	277.86	277.86	22.14	22.14
11	00	000	001	000	121	0101	11	0000	0000	35,879.00	0.00	0.00	0.00	35,878.50	35,878.50	35,878.50	0.50	0.50
11	00	000	001	000	121	0901	11	0000	0000	28.00	0.00	0.00	0.00	28.00	28.00	28.00	0.00	0.00
11	00	000	001	000	122	0101	11	0000	0000	11,441.00	0.00	0.00	0.00	11,441.00	11,441.00	11,441.00	0.00	0.00
11	00	000	001	000	122	0901	11	0000	0000	526.00	0.00	0.00	0.00	526.00	526.00	526.00	0.00	0.00

50



**Sistema de Contabilidad Integrada Gubernamental**  
**Ejecución de Gastos - Reportes - Información Consolidada**  
**Saldo Disponible por Estructura Programática y Renglon**  
 Expresado en Quetzales

PAGINA : 2 DE 10  
 FECHA : 21/01/2022  
 HORA : 8:41.30  
 REPORTE : R00806023.rpt

DEL MES DE ENERO AL MES DE DICIEMBRE

EJERCICIO: 2021

PG	SP	PY	AC	OB	REN	UBG	FUENTE	ORG	CORR	PRESUPUESTO VIGENTE	RESERVADO POSITIVO	RESERVADO NEGATIVO	PRECOMPROMISO	COMPROMETIDO	DEVENGADO	PAGADO	SALDO PRESUPUESTO	SALDO DISPONIBLE
11	00	000	001	000	133	0101	32	0000	0000	44,250.00	0.00	0.00	0.00	39,124.76	39,124.76	39,124.76	5,125.24	5,125.24
11	00	000	001	000	133	0901	32	0000	0000	15,000.00	0.00	0.00	0.00	10,913.64	10,913.64	10,913.64	4,086.36	4,086.36
11	00	000	001	000	136	0101	11	0000	0000	0.00	0.00	0.00	0.00	0.00	0.00	0.00	0.00	0.00
11	00	000	001	000	136	0101	32	0000	0000	10,885.00	0.00	0.00	0.00	10,885.00	10,885.00	10,885.00	0.00	0.00
11	00	000	001	000	136	0901	11	0000	0000	0.00	0.00	0.00	0.00	0.00	0.00	0.00	0.00	0.00
11	00	000	001	000	136	0901	32	0000	0000	0.00	0.00	0.00	0.00	0.00	0.00	0.00	0.00	0.00
11	00	000	001	000	141	0101	11	0000	0000	3,500.00	0.00	0.00	0.00	260.00	260.00	260.00	3,240.00	3,240.00
11	00	000	001	000	142	0101	11	0000	0000	600.00	0.00	0.00	0.00	600.00	600.00	600.00	0.00	0.00
11	00	000	001	000	142	0901	11	0000	0000	3,500.00	0.00	0.00	0.00	2,200.00	2,200.00	2,200.00	1,300.00	1,300.00
11	00	000	001	000	151	0101	11	0000	0000	549,504.00	0.00	0.00	0.00	549,504.00	549,504.00	549,504.00	0.00	0.00
11	00	000	001	000	151	0901	11	0000	0000	146,450.00	0.00	0.00	0.00	146,450.00	146,450.00	146,450.00	0.00	0.00
11	00	000	001	000	151	1701	11	0000	0000	26,400.00	0.00	0.00	0.00	26,400.00	26,400.00	26,400.00	0.00	0.00
11	00	000	001	000	153	0101	11	0000	0000	28,296.00	0.00	0.00	0.00	26,212.78	26,212.78	26,212.78	2,083.22	2,083.22
11	00	000	001	000	153	0901	11	0000	0000	21,200.00	0.00	0.00	0.00	20,599.80	20,599.80	20,599.80	600.20	600.20
11	00	000	001	000	158	0101	11	0000	0000	21,130.00	0.00	0.00	0.00	21,130.00	21,130.00	21,130.00	0.00	0.00
11	00	000	001	000	158	0901	11	0000	0000	1,815.00	0.00	0.00	0.00	1,815.00	1,815.00	1,815.00	0.00	0.00
11	00	000	001	000	162	0101	11	0000	0000	1,075.00	0.00	0.00	0.00	1,075.00	1,075.00	1,075.00	0.00	0.00
11	00	000	001	000	162	0901	11	0000	0000	6,388.00	0.00	0.00	0.00	1,500.00	1,500.00	1,500.00	4,888.00	4,888.00
11	00	000	001	000	163	0101	11	0000	0000	15,707.00	0.00	0.00	0.00	15,706.50	15,706.50	15,706.50	0.50	0.50
11	00	000	001	000	163	0901	11	0000	0000	16,001.00	0.00	0.00	0.00	13,800.77	13,800.77	13,800.77	2,200.23	2,200.23
11	00	000	001	000	165	0101	11	0000	0000	23,829.00	0.00	0.00	0.00	23,828.50	23,828.50	23,828.50	0.50	0.50
11	00	000	001	000	165	0901	11	0000	0000	985.00	0.00	0.00	0.00	985.00	985.00	985.00	0.00	0.00
11	00	000	001	000	166	0101	11	0000	0000	350.00	0.00	0.00	0.00	350.00	350.00	350.00	0.00	0.00
11	00	000	001	000	169	0101	11	0000	0000	4,950.00	0.00	0.00	0.00	4,950.00	4,950.00	4,950.00	0.00	0.00
11	00	000	001	000	169	0901	11	0000	0000	1,750.00	0.00	0.00	0.00	1,750.00	1,750.00	1,750.00	0.00	0.00
11	00	000	001	000	171	0101	11	0000	0000	176,329.00	0.00	0.00	0.00	151,398.43	151,398.43	151,398.43	24,930.57	24,930.57
11	00	000	001	000	171	0901	11	0000	0000	107,614.00	0.00	0.00	0.00	103,136.69	103,136.69	103,136.69	4,477.31	4,477.31
11	00	000	001	000	174	0101	11	0000	0000	10,030.00	0.00	0.00	0.00	10,030.00	10,030.00	10,030.00	0.00	0.00
11	00	000	001	000	174	0901	11	0000	0000	20,466.00	0.00	0.00	0.00	20,466.00	20,466.00	20,466.00	0.00	0.00
11	00	000	001	000	176	0101	11	0000	0000	1,600.00	0.00	0.00	0.00	1,600.00	1,600.00	1,600.00	0.00	0.00
11	00	000	001	000	176	0901	11	0000	0000	4,000.00	0.00	0.00	0.00	4,000.00	4,000.00	4,000.00	0.00	0.00
11	00	000	001	000	183	0101	11	0000	0000	14,000.00	0.00	0.00	0.00	14,000.00	14,000.00	14,000.00	0.00	0.00
11	00	000	001	000	185	0101	11	0000	0000	7,869.00	0.00	0.00	0.00	7,868.80	7,868.80	7,868.80	0.20	0.20
11	00	000	001	000	185	0901	11	0000	0000	1,000.00	0.00	0.00	0.00	1,000.00	1,000.00	1,000.00	0.00	0.00
11	00	000	001	000	186	0101	11	0000	0000	63,000.00	0.00	0.00	0.00	62,903.25	62,903.25	62,903.25	96.75	96.75
11	00	000	001	000	191	0101	11	0000	0000	35,563.00	0.00	0.00	0.00	34,896.31	34,896.31	34,896.31	666.69	666.69
11	00	000	001	000	191	0901	11	0000	0000	7,601.00	0.00	0.00	0.00	6,709.92	6,709.92	6,709.92	891.08	891.08

57

**Sistema de Contabilidad Integrada Gubernamental**  
**Ejecución de Gastos - Reportes - Información Consolidada**  
**Saldo Disponible por Estructura Programática y Renglon**  
 Expresado en Quetzales

PAGINA : 3 DE 10  
 FECHA : 21/01/2022  
 HORA : 8:41.30  
 REPORTE : R00806023.rpt

DEL MES DE ENERO AL MES DE DICIEMBRE

EJERCICIO: 2021

PG	SP	PY	AC	OB	REN	UBG	FUENTE	ORG	CORR	PRESUPUESTO VIGENTE	RESERVADO POSITIVO	RESERVADO NEGATIVO	PRECOMPROMISO	COMPROMETIDO	DEVENGADO	PAGADO	SALDO PRESUPUESTO	SALDO DISPONIBLE
11	00	000	001	000	194	0101	11	0000	0000	6,000.00	0.00	0.00	0.00	5,053.65	5,053.65	5,053.65	946.35	946.35
11	00	000	001	000	194	0901	11	0000	0000	800.00	0.00	0.00	0.00	720.00	720.00	720.00	80.00	80.00
11	00	000	001	000	195	0101	11	0000	0000	14,290.00	0.00	0.00	0.00	13,668.40	13,668.40	13,668.40	621.60	621.60
11	00	000	001	000	196	0101	11	0000	0000	4,164.00	0.00	0.00	0.00	3,854.00	3,854.00	3,854.00	310.00	310.00
11	00	000	001	000	197	0101	11	0000	0000	98,650.00	0.00	0.00	0.00	98,650.00	98,650.00	98,650.00	0.00	0.00
11	00	000	001	000	197	0901	11	0000	0000	98,650.00	0.00	0.00	0.00	98,650.00	98,650.00	98,650.00	0.00	0.00
11	00	000	001	000	199	0101	11	0000	0000	6,813.00	0.00	0.00	0.00	6,780.50	6,780.50	6,780.50	32.50	32.50
11	00	000	001	000	199	0901	11	0000	0000	4,895.00	0.00	0.00	0.00	4,895.00	4,895.00	4,895.00	0.00	0.00
11	00	000	001	000	211	0101	11	0000	0000	76,199.00	0.00	0.00	0.00	76,198.60	76,198.60	76,198.60	0.40	0.40
11	00	000	001	000	211	0901	11	0000	0000	17,226.00	0.00	0.00	0.00	16,114.25	16,114.25	16,114.25	1,111.75	1,111.75
11	00	000	001	000	214	0101	11	0000	0000	8,411.00	0.00	0.00	0.00	8,410.02	8,410.02	8,410.02	0.98	0.98
11	00	000	001	000	214	0901	11	0000	0000	1,800.00	0.00	0.00	0.00	1,800.00	1,800.00	1,800.00	0.00	0.00
11	00	000	001	000	214	0101	11	0000	0000	1,347.00	0.00	0.00	0.00	1,347.00	1,347.00	1,347.00	0.00	0.00
11	00	000	001	000	219	0101	11	0000	0000	1,347.00	0.00	0.00	0.00	1,347.00	1,347.00	1,347.00	0.00	0.00
11	00	000	001	000	219	0901	11	0000	0000	1,685.00	0.00	0.00	0.00	1,685.95	1,685.95	1,685.95	0.05	0.05
11	00	000	001	000	223	0101	11	0000	0000	11,700.00	0.00	0.00	0.00	11,700.00	11,700.00	11,700.00	0.00	0.00
11	00	000	001	000	224	0101	11	0000	0000	134.00	0.00	0.00	0.00	34.20	34.20	34.20	99.80	99.80
11	00	000	001	000	231	0101	11	0000	0000	50.00	0.00	0.00	0.00	49.99	49.99	49.99	0.01	0.01
11	00	000	001	000	231	0901	11	0000	0000	503.00	0.00	0.00	0.00	502.48	502.48	502.48	0.52	0.52
11	00	000	001	000	232	0101	11	0000	0000	10,528.00	0.00	0.00	0.00	10,268.92	10,268.92	10,268.92	259.08	259.08
11	00	000	001	000	232	0901	11	0000	0000	54.00	0.00	0.00	0.00	53.98	53.98	53.98	0.02	0.02
11	00	000	001	000	233	0101	11	0000	0000	24,000.00	0.00	0.00	0.00	21,085.00	21,085.00	21,085.00	2,915.00	2,915.00
11	00	000	001	000	233	0901	11	0000	0000	70.00	0.00	0.00	0.00	70.00	70.00	70.00	0.00	0.00
11	00	000	001	000	239	0101	11	0000	0000	798.00	0.00	0.00	0.00	797.50	797.50	797.50	0.50	0.50
11	00	000	001	000	241	0101	11	0000	0000	25,195.00	0.00	0.00	0.00	25,194.30	25,194.30	25,194.30	0.70	0.70
11	00	000	001	000	241	0901	11	0000	0000	1,741.00	0.00	0.00	0.00	1,741.00	1,741.00	1,741.00	0.00	0.00
11	00	000	001	000	242	0101	11	0000	0000	81.00	0.00	0.00	0.00	83.10	83.10	83.10	0.90	0.90
11	00	000	001	000	242	0901	11	0000	0000	26.00	0.00	0.00	0.00	26.00	26.00	26.00	0.00	0.00
11	00	000	001	000	243	0101	11	0000	0000	12,226.00	0.00	0.00	0.00	12,225.55	12,225.55	12,225.55	0.45	0.45
11	00	000	001	000	243	0901	11	0000	0000	7,793.00	0.00	0.00	0.00	7,274.00	7,274.00	7,274.00	519.00	519.00
11	00	000	001	000	244	0101	11	0000	0000	16,231.00	0.00	0.00	0.00	15,901.50	15,901.50	15,901.50	329.50	329.50
11	00	000	001	000	244	0901	11	0000	0000	300.00	0.00	0.00	0.00	36.00	36.00	36.00	264.00	264.00
11	00	000	001	000	245	0101	11	0000	0000	910.00	0.00	0.00	0.00	840.00	840.00	840.00	70.00	70.00
11	00	000	001	000	247	0101	11	0000	0000	1,010.00	0.00	0.00	0.00	1,005.00	1,005.00	1,005.00	5.00	5.00
11	00	000	001	000	252	0101	11	0000	0000	400.00	0.00	0.00	0.00	400.00	400.00	400.00	0.00	0.00
11	00	000	001	000	252	0901	11	0000	0000	110.00	0.00	0.00	0.00	109.26	109.26	109.26	0.74	0.74
11	00	000	001	000	253	0101	11	0000	0000	4,800.00	0.00	0.00	0.00	3,572.52	3,572.52	3,572.52	1,227.48	1,227.48
11	00	000	001	000	253	0901	11	0000	0000	1,000.00	0.00	0.00	0.00	0.00	0.00	0.00	1,000.00	1,000.00

**Sistema de Contabilidad Integrada Gubernamental**  
**Ejecución de Gastos - Reportes - Información Consolidada**  
**Saldo Disponible por Estructura Programática y Renglon**  
 Expresado en Quetzales

PAGINA : 4 DE 10  
 FECHA : 21/01/2022  
 HORA : 8:41.30  
 REPORTE : R00806023.rpt

DEL MES DE ENERO AL MES DE DICIEMBRE

EJERCICIO: 2,021

PG	SP	PY	AC	OB	REN	UBG	FUENTE	ORG	CORR	PRESUPUESTO VIGENTE	RESERVADO POSITIVO	RESERVADO NEGATIVO	PRECOMPROMISO	COMPROMETIDO	DEVENGADO	PAGADO	SALDO PRESUPUESTO	SALDO DISPONIBLE
11	00	000	001	000	254	0101	11	0000	0000	500.00	0.00	0.00	0.00	0.00	0.00	0.00	500.00	500.00
11	00	000	001	000	254	0901	11	0000	0000	500.00	0.00	0.00	0.00	154.50	154.50	154.50	345.50	345.50
11	00	000	001	000	261	0101	11	0000	0000	16,496.00	0.00	0.00	0.00	16,495.67	16,495.67	16,495.67	0.33	0.33
11	00	000	001	000	261	0901	11	0000	0000	1,599.00	0.00	0.00	0.00	1,598.50	1,598.50	1,598.50	0.50	0.50
11	00	000	001	000	262	0101	11	0000	0000	16,946.00	0.00	0.00	0.00	16,945.20	16,945.20	16,945.20	0.80	0.80
11	00	000	001	000	262	0901	11	0000	0000	5,980.00	0.00	0.00	0.00	4,516.99	4,516.99	4,516.99	1,463.01	1,463.01
11	00	000	001	000	263	0101	11	0000	0000	1,000.00	0.00	0.00	0.00	750.00	750.00	750.00	250.00	250.00
11	00	000	001	000	264	0101	11	0000	0000	1,000.00	0.00	0.00	0.00	505.29	505.29	505.29	494.71	494.71
11	00	000	001	000	266	0101	11	0000	0000	1,408.00	0.00	0.00	0.00	1,407.51	1,407.51	1,407.51	0.49	0.49
11	00	000	001	000	266	0901	11	0000	0000	59.00	0.00	0.00	0.00	58.95	58.95	58.95	0.05	0.05
11	00	000	001	000	267	0101	11	0000	0000	16,154.00	0.00	0.00	0.00	16,153.46	16,153.46	16,153.46	0.54	0.54
11	00	000	001	000	267	0901	11	0000	0000	1,000.00	0.00	0.00	0.00	637.00	637.00	637.00	363.00	363.00
11	00	000	001	000	268	0101	11	0000	0000	43,054.00	0.00	0.00	0.00	42,901.89	42,901.89	42,901.89	152.11	152.11
11	00	000	001	000	268	0901	11	0000	0000	18,496.00	0.00	0.00	0.00	18,495.23	18,495.23	18,495.23	0.77	0.77
11	00	000	001	000	269	0101	11	0000	0000	2,007.00	0.00	0.00	0.00	1,865.11	1,865.11	1,865.11	141.89	141.89
11	00	000	001	000	269	0901	11	0000	0000	1,000.00	0.00	0.00	0.00	952.33	952.33	952.33	47.67	47.67
11	00	000	001	000	272	0101	11	0000	0000	190.00	0.00	0.00	0.00	190.00	190.00	190.00	0.00	0.00
11	00	000	001	000	272	0901	11	0000	0000	175.00	0.00	0.00	0.00	174.47	174.47	174.47	0.53	0.53
11	00	000	001	000	274	0101	11	0000	0000	4,847.00	0.00	0.00	0.00	4,650.69	4,650.69	4,650.69	196.31	196.31
11	00	000	001	000	275	0101	11	0000	0000	13,800.00	0.00	0.00	0.00	13,800.00	13,800.00	13,800.00	0.00	0.00
11	00	000	001	000	275	0901	11	0000	0000	300.00	0.00	0.00	0.00	299.98	299.98	299.98	0.02	0.02
11	00	000	001	000	281	0101	11	0000	0000	3,900.00	0.00	0.00	0.00	3,900.00	3,900.00	3,900.00	0.00	0.00
11	00	000	001	000	282	0101	11	0000	0000	10,650.00	0.00	0.00	0.00	10,650.00	10,650.00	10,650.00	0.00	0.00
11	00	000	001	000	282	0901	11	0000	0000	24.00	0.00	0.00	0.00	24.00	24.00	24.00	0.00	0.00
11	00	000	001	000	283	0101	11	0000	0000	2,460.00	0.00	0.00	0.00	2,460.00	2,460.00	2,460.00	0.00	0.00
11	00	000	001	000	283	0901	11	0000	0000	2,085.00	0.00	0.00	0.00	1,756.65	1,756.65	1,756.65	328.35	328.35
11	00	000	001	000	284	0101	11	0000	0000	7,800.00	0.00	0.00	0.00	7,800.00	7,800.00	7,800.00	0.00	0.00
11	00	000	001	000	286	0101	11	0000	0000	2,852.00	0.00	0.00	0.00	2,851.63	2,851.63	2,851.63	0.37	0.37
11	00	000	001	000	286	0901	11	0000	0000	1,000.00	0.00	0.00	0.00	849.24	849.24	849.24	150.76	150.76
11	00	000	001	000	289	0101	11	0000	0000	2,150.00	0.00	0.00	0.00	798.74	798.74	798.74	1,351.26	1,351.26
11	00	000	001	000	289	0901	11	0000	0000	1,103.00	0.00	0.00	0.00	778.31	778.31	778.31	324.69	324.69
11	00	000	001	000	291	0101	11	0000	0000	16,867.00	0.00	0.00	0.00	16,676.68	16,676.68	16,676.68	190.32	190.32
11	00	000	001	000	291	0901	11	0000	0000	1,350.00	0.00	0.00	0.00	809.00	809.00	809.00	541.00	541.00
11	00	000	001	000	292	0101	11	0000	0000	17,188.00	0.00	0.00	0.00	14,443.78	14,443.78	14,443.78	2,744.22	2,744.22
11	00	000	001	000	292	0901	11	0000	0000	10,000.00	0.00	0.00	0.00	5,903.34	5,903.34	5,903.34	4,096.66	4,096.66
11	00	000	001	000	293	0101	11	0000	0000	1,690.00	0.00	0.00	0.00	1,690.00	1,690.00	1,690.00	0.00	0.00
11	00	000	001	000	293	0901	11	0000	0000	10.00	0.00	0.00	0.00	8.34	8.34	8.34	1.66	1.66

CO



**Sistema de Contabilidad Integrada Gubernamental**  
**Ejecución de Gastos - Reportes - Informacion Consolidada**  
**Saldo Disponible por Estructura Programatica y Renglon**  
 Expresado en Quetzales

PAGINA : 5 DE 10  
 FECHA : 21/01/2022  
 HORA : 8:41.30  
 REPORTE : R00806023.rpt

DEL MES DE ENERO AL MES DE DICIEMBRE

EJERCICIO: 2,021

PG	SP	PY	AC	OB	REN	UBG	FUENTE	ORG	CORR	PRESUPUESTO VIGENTE	RESERVADO POSITIVO	RESERVADO NEGATIVO	PRECOMPROMISO	COMPROMETIDO	DEVENGADO	PAGADO	SALDO PRESUPUESTO	SALDO DISPONIBLE
11	00	000	001	000	294	0101	11	0000	0000	121.00	0.00	0.00	0.00	120.99	120.99	120.99	0.01	0.01
11	00	000	001	000	294	0901	11	0000	0000	1,907.00	0.00	0.00	0.00	1,907.00	1,907.00	1,907.00	0.00	0.00
11	00	000	001	000	295	0101	11	0000	0000	19,500.00	0.00	0.00	0.00	11,276.61	11,276.61	11,276.61	8,223.39	8,223.39
11	00	000	001	000	295	0901	11	0000	0000	5,180.00	0.00	0.00	0.00	5,179.97	5,179.97	5,179.97	0.03	0.03
11	00	000	001	000	296	0101	11	0000	0000	5,000.00	0.00	0.00	0.00	4,577.00	4,577.00	4,577.00	423.00	423.00
11	00	000	001	000	296	0901	11	0000	0000	557.00	0.00	0.00	0.00	556.86	556.86	556.86	0.14	0.14
11	00	000	001	000	297	0101	11	0000	0000	7,700.00	0.00	0.00	0.00	7,699.96	7,699.96	7,699.96	0.04	0.04
11	00	000	001	000	297	0901	11	0000	0000	10,404.00	0.00	0.00	0.00	10,363.68	10,363.68	10,363.68	40.32	40.32
11	00	000	001	000	298	0101	11	0000	0000	33,209.00	0.00	0.00	0.00	30,627.66	30,627.66	30,627.66	2,581.34	2,581.34
11	00	000	001	000	298	0101	32	0000	0000	29.00	0.00	0.00	0.00	28.68	28.68	28.68	0.32	0.32
11	00	000	001	000	298	0901	11	0000	0000	3,460.00	0.00	0.00	0.00	351.00	351.00	351.00	3,109.00	3,109.00
11	00	000	001	000	299	0101	11	0000	0000	9,131.00	0.00	0.00	0.00	9,130.90	9,130.90	9,130.90	0.10	0.10
11	00	000	001	000	299	0901	11	0000	0000	9,067.00	0.00	0.00	0.00	9,066.33	9,066.33	9,066.33	0.67	0.67
11	00	000	001	000	322	0101	11	0000	0000	10,800.00	0.00	0.00	0.00	9,605.00	9,605.00	9,605.00	1,195.00	1,195.00
11	00	000	001	000	322	0901	11	0000	0000	7,250.00	0.00	0.00	0.00	4,150.00	4,150.00	4,150.00	3,100.00	3,100.00
11	00	000	001	000	323	0101	11	0000	0000	0.00	0.00	0.00	0.00	0.00	0.00	0.00	0.00	0.00
11	00	000	001	000	324	0101	11	0000	0000	37,687.00	0.00	0.00	0.00	23,786.79	23,786.79	23,786.79	13,900.21	13,900.21
11	00	000	001	000	324	0101	32	0000	0000	13,900.00	0.00	0.00	0.00	13,900.00	13,900.00	13,900.00	0.00	0.00
11	00	000	001	000	324	0901	11	0000	0000	6,150.00	0.00	0.00	0.00	6,150.00	6,150.00	6,150.00	0.00	0.00
11	00	000	001	000	326	0101	11	0000	0000	4,619.00	0.00	0.00	0.00	4,618.11	4,618.11	4,618.11	0.89	0.89
11	00	000	001	000	326	0901	11	0000	0000	250.00	0.00	0.00	0.00	249.99	249.99	249.99	0.01	0.01
11	00	000	001	000	328	0101	11	0000	0000	131,483.00	0.00	0.00	0.00	125,433.00	125,433.00	125,433.00	6,050.00	6,050.00
11	00	000	001	000	328	0101	32	0000	0000	6,050.00	0.00	0.00	0.00	6,050.00	6,050.00	6,050.00	0.00	0.00
11	00	000	001	000	328	0901	11	0000	0000	5,900.00	0.00	0.00	0.00	5,900.00	5,900.00	5,900.00	0.00	0.00
11	00	000	001	000	329	0101	11	0000	0000	18,475.00	0.00	0.00	0.00	18,474.05	18,474.05	18,474.05	0.95	0.95
11	00	000	001	000	329	0901	11	0000	0000	10,946.00	0.00	0.00	0.00	10,945.53	10,945.53	10,945.53	0.47	0.47
11	00	000	001	000	413	0101	11	0000	0000	497,054.00	0.00	0.00	0.00	496,986.26	496,986.26	496,986.26	67.74	67.74
11	00	000	001	000	413	0901	11	0000	0000	227,976.00	0.00	0.00	0.00	227,912.95	227,912.95	227,912.95	63.05	63.05
11	00	000	001	000	415	0101	11	0000	0000	59,539.00	0.00	0.00	0.00	59,495.92	59,495.92	59,495.92	43.08	43.08
11	00	000	001	000	415	0901	11	0000	0000	3,923.00	0.00	0.00	0.00	3,856.00	3,856.00	3,856.00	67.00	67.00
11	00	000	001	000	456	0101	11	0000	0000	50,000.00	0.00	0.00	0.00	50,000.00	50,000.00	50,000.00	0.00	0.00
11	00	000	001	000	456	0101	31	0000	0000	875.00	0.00	0.00	0.00	875.00	875.00	875.00	0.00	0.00
11	00	000	001	000	456	0101	32	0000	0000	750.00	0.00	0.00	0.00	750.00	750.00	750.00	0.00	0.00
11	00	000	002	000	011	0101	11	0000	0000	861,300.00	0.00	0.00	0.00	861,246.55	861,246.55	861,246.55	53.45	53.45
11	00	000	002	000	011	0901	11	0000	0000	735,760.00	0.00	0.00	0.00	735,335.08	735,335.08	735,335.08	424.92	424.92
11	00	000	002	000	011	1701	11	0000	0000	18,900.00	0.00	0.00	0.00	18,900.00	18,900.00	18,900.00	0.00	0.00
11	00	000	002	000	012	0101	11	0000	0000	275,855.00	0.00	0.00	0.00	275,760.61	275,760.61	275,760.61	94.39	94.39



**Sistema de Contabilidad Integrada Gubernamental**  
**Ejecución de Gastos - Reportes - Información Consolidada**  
**Saldo Disponible por Estructura Programática y Renglon**  
 Expresado en Quetzales

PAGINA : 7 DE 10  
 FECHA : 21/01/2022  
 HORA : 8:41.30  
 REPORTE : R00806023.rpt

DEL MES DE ENERO AL MES DE DICIEMBRE

EJERCICIO: 2,021

PG	SP	PY	AC	OB	REN	UBG	FUENTE	ORG	CORR	PRESUPUESTO VIGENTE	RESERVADO POSITIVO	RESERVADO NEGATIVO	PRECOMPROMISO	COMPROMETIDO	DEVENGADO	PAGADO	SALDO PRESUPUESTO	SALDO DISPONIBLE
11	00	000	002 000	136	0101	32	0000	0000		43,660.00	0.00	0.00	0.00	43,659.19	43,659.19	43,659.19	0.81	0.81
11	00	000	002 000	136	0901	11	0000	0000		0.00	0.00	0.00	0.00	0.00	0.00	0.00	0.00	0.00
11	00	000	002 000	136	0901	32	0000	0000		0.00	0.00	0.00	0.00	0.00	0.00	0.00	0.00	0.00
11	00	000	002 000	136	1701	32	0000	0000		7,963.00	0.00	0.00	0.00	7,962.90	7,962.90	7,962.90	0.10	0.10
11	00	000	002 000	142	1701	11	0000	0000		300.00	0.00	0.00	0.00	300.00	300.00	300.00	0.00	0.00
11	00	000	002 000	153	0101	11	0000	0000		10,200.00	0.00	0.00	0.00	9,493.68	9,493.68	9,493.68	706.32	706.32
11	00	000	002 000	158	0101	11	0000	0000		11,663.00	0.00	0.00	0.00	11,560.00	11,560.00	11,560.00	103.00	103.00
11	00	000	002 000	158	0901	11	0000	0000		7,260.00	0.00	0.00	0.00	7,260.00	7,260.00	7,260.00	0.00	0.00
11	00	000	002 000	162	0101	11	0000	0000		4,713.00	0.00	0.00	0.00	0.00	0.00	0.00	4,713.00	4,713.00
11	00	000	002 000	162	0901	11	0000	0000		4,713.00	0.00	0.00	0.00	4,713.00	4,713.00	4,713.00	0.00	0.00
11	00	000	002 000	165	0101	11	0000	0000		118,638.00	0.00	0.00	0.00	118,637.40	118,637.40	118,637.40	0.60	0.60
11	00	000	002 000	165	0901	11	0000	0000		5,000.00	0.00	0.00	0.00	770.00	770.00	770.00	4,230.00	4,230.00
11	00	000	002 000	165	1701	11	0000	0000		0.00	0.00	0.00	0.00	0.00	0.00	0.00	0.00	0.00
11	00	000	002 000	168	0901	11	0000	0000		600.00	0.00	0.00	0.00	600.00	600.00	600.00	0.00	0.00
11	00	000	002 000	169	0101	11	0000	0000		1,900.00	0.00	0.00	0.00	1,900.00	1,900.00	1,900.00	0.00	0.00
11	00	000	002 000	169	0901	11	0000	0000		150.00	0.00	0.00	0.00	150.00	150.00	150.00	0.00	0.00
11	00	000	002 000	169	1701	11	0000	0000		625.00	0.00	0.00	0.00	0.00	0.00	0.00	625.00	625.00
11	00	000	002 000	171	0101	11	0000	0000		17,037.00	0.00	0.00	0.00	17,037.49	17,037.49	17,037.49	0.51	0.51
11	00	000	002 000	174	0101	11	0000	0000		25,360.00	0.00	0.00	0.00	25,359.60	25,359.60	25,359.60	0.40	0.40
11	00	000	002 000	174	0901	11	0000	0000		125.00	0.00	0.00	0.00	125.00	125.00	125.00	0.00	0.00
11	00	000	002 000	184	0101	11	0000	0000		380,750.00	0.00	0.00	0.00	380,683.63	380,683.63	380,683.63	66.37	66.37
11	00	000	002 000	184	0901	11	0000	0000		109,000.00	0.00	0.00	0.00	109,000.00	109,000.00	109,000.00	0.00	0.00
11	00	000	002 000	185	0101	11	0000	0000		4,800.00	0.00	0.00	0.00	4,800.00	4,800.00	4,800.00	0.00	0.00
11	00	000	002 000	185	0901	11	0000	0000		5,400.00	0.00	0.00	0.00	5,400.00	5,400.00	5,400.00	0.00	0.00
11	00	000	002 000	185	1701	11	0000	0000		200.00	0.00	0.00	0.00	200.00	200.00	200.00	0.00	0.00
11	00	000	002 000	191	0101	11	0000	0000		66,063.00	0.00	0.00	0.00	66,059.62	66,059.62	66,059.62	3.38	3.38
11	00	000	002 000	191	0901	11	0000	0000		35,619.00	0.00	0.00	0.00	35,161.40	35,161.40	35,161.40	457.60	457.60
11	00	000	002 000	191	1701	11	0000	0000		1,000.00	0.00	0.00	0.00	614.88	614.88	614.88	385.12	385.12
11	00	000	002 000	195	0101	11	0000	0000		2,661.00	0.00	0.00	0.00	2,660.84	2,660.84	2,660.84	0.16	0.16
11	00	000	002 000	195	0901	11	0000	0000		889.00	0.00	0.00	0.00	888.13	888.13	888.13	0.87	0.87
11	00	000	002 000	195	1701	11	0000	0000		0.00	0.00	0.00	0.00	0.00	0.00	0.00	0.00	0.00
11	00	000	002 000	199	0101	11	0000	0000		600.00	0.00	0.00	0.00	121.00	121.00	121.00	479.00	479.00
11	00	000	002 000	211	0101	11	0000	0000		4,000.00	0.00	0.00	0.00	2,684.95	2,684.95	2,684.95	1,315.05	1,315.05
11	00	000	002 000	232	0101	11	0000	0000		8,060.00	0.00	0.00	0.00	7,288.57	7,288.57	7,288.57	771.43	771.43
11	00	000	002 000	232	0901	11	0000	0000		75.00	0.00	0.00	0.00	75.00	75.00	75.00	0.00	0.00
11	00	000	002 000	233	0901	11	0000	0000		0.00	0.00	0.00	0.00	0.00	0.00	0.00	0.00	0.00
11	00	000	002 000	239	0101	11	0000	0000		0.00	0.00	0.00	0.00	0.00	0.00	0.00	0.00	0.00



**Sistema de Contabilidad Integrada Gubernamental**  
**Ejecución de Gastos - Reportes - Información Consolidada**  
**Saldo Disponible por Estructura Programática y Renglon**  
 Expresado en Quetzales

PAGINA : 8 DE 10  
 FECHA : 21/01/2022  
 HORA : 8:41.30  
 REPORTE : R00806023.rpt

DEL MES DE ENERO AL MES DE DICIEMBRE

EJERCICIO: 2021

PG	SP	PY	AC	OB	REN	UBG	FUENTE	ORG	CORR	PRESUPUESTO VIGENTE	RESERVADO POSITIVO	RESERVADO NEGATIVO	PRECOMPROMISO	COMPROMETIDO	DEVENGADO	PAGADO	SALDO PRESUPUESTO	SALDO DISPONIBLE
11	00	000	002	000	241	0101	11	0000	0000	1,345.00	0.00	0.00	0.00	134.70	134.70	134.70	1,210.30	1,210.30
11	00	000	002	000	241	0901	11	0000	0000	9,960.00	0.00	0.00	0.00	0.00	0.00	0.00	9,960.00	9,960.00
11	00	000	002	000	242	0901	11	0000	0000	138.00	0.00	0.00	0.00	137.50	137.50	137.50	0.50	0.50
11	00	000	002	000	243	0101	11	0000	0000	11,340.00	0.00	0.00	0.00	9,590.00	9,590.00	9,590.00	1,750.00	1,750.00
11	00	000	002	000	243	0901	11	0000	0000	1,206.00	0.00	0.00	0.00	720.00	720.00	720.00	486.00	486.00
11	00	000	002	000	243	1701	11	0000	0000	181.00	0.00	0.00	0.00	181.00	181.00	181.00	0.00	0.00
11	00	000	002	000	244	0101	11	0000	0000	1,883.00	0.00	0.00	0.00	809.00	809.00	809.00	1,074.00	1,074.00
11	00	000	002	000	244	0901	11	0000	0000	1,397.00	0.00	0.00	0.00	69.00	69.00	69.00	1,328.00	1,328.00
11	00	000	002	000	245	0101	11	0000	0000	617.00	0.00	0.00	0.00	17.00	17.00	17.00	600.00	600.00
11	00	000	002	000	247	0101	11	0000	0000	180.00	0.00	0.00	0.00	180.00	180.00	180.00	0.00	0.00
11	00	000	002	000	253	0101	11	0000	0000	11,000.00	0.00	0.00	0.00	8,319.48	8,319.48	8,319.48	2,680.52	2,680.52
11	00	000	002	000	253	0901	11	0000	0000	6,400.00	0.00	0.00	0.00	0.00	0.00	0.00	6,400.00	6,400.00
11	00	000	002	000	253	1701	11	0000	0000	0.00	0.00	0.00	0.00	0.00	0.00	0.00	0.00	0.00
11	00	000	002	000	261	0101	11	0000	0000	116.00	0.00	0.00	0.00	115.33	115.33	115.33	0.67	0.67
11	00	000	002	000	261	0901	11	0000	0000	225.00	0.00	0.00	0.00	225.00	225.00	225.00	0.00	0.00
11	00	000	002	000	262	0101	11	0000	0000	68,292.00	0.00	0.00	0.00	67,059.35	67,059.35	67,059.35	1,232.65	1,232.65
11	00	000	002	000	262	0901	11	0000	0000	30,000.00	0.00	0.00	0.00	28,655.00	28,655.00	28,655.00	1,345.00	1,345.00
11	00	000	002	000	262	1701	11	0000	0000	0.00	0.00	0.00	0.00	0.00	0.00	0.00	0.00	0.00
11	00	000	002	000	267	0101	11	0000	0000	2,225.00	0.00	0.00	0.00	2,225.00	2,225.00	2,225.00	0.00	0.00
11	00	000	002	000	267	0901	11	0000	0000	50.00	0.00	0.00	0.00	50.00	50.00	50.00	0.00	0.00
11	00	000	002	000	267	1701	11	0000	0000	457.00	0.00	0.00	0.00	456.60	456.60	456.60	0.40	0.40
11	00	000	002	000	268	0101	11	0000	0000	29,750.00	0.00	0.00	0.00	25,121.54	25,121.54	25,121.54	4,628.46	4,628.46
11	00	000	002	000	268	0901	11	0000	0000	806.00	0.00	0.00	0.00	770.00	770.00	770.00	36.00	36.00
11	00	000	002	000	268	1701	11	0000	0000	244.00	0.00	0.00	0.00	190.00	190.00	190.00	54.00	54.00
11	00	000	002	000	269	0101	11	0000	0000	96.00	0.00	0.00	0.00	95.54	95.54	95.54	0.46	0.46
11	00	000	002	000	283	0101	11	0000	0000	50.00	0.00	0.00	0.00	50.00	50.00	50.00	0.00	0.00
11	00	000	002	000	283	0901	11	0000	0000	25.00	0.00	0.00	0.00	25.00	25.00	25.00	0.00	0.00
11	00	000	002	000	286	0101	11	0000	0000	3,850.00	0.00	0.00	0.00	3,850.00	3,850.00	3,850.00	0.00	0.00
11	00	000	002	000	286	0901	11	0000	0000	1,650.00	0.00	0.00	0.00	1,650.00	1,650.00	1,650.00	0.00	0.00
11	00	000	002	000	289	0101	11	0000	0000	39.00	0.00	0.00	0.00	38.95	38.95	38.95	0.05	0.05
11	00	000	002	000	289	1701	11	0000	0000	100.00	0.00	0.00	0.00	100.00	100.00	100.00	0.00	0.00
11	00	000	002	000	291	0101	11	0000	0000	4,400.00	0.00	0.00	0.00	3,855.00	3,855.00	3,855.00	545.00	545.00
11	00	000	002	000	291	0901	11	0000	0000	4,081.00	0.00	0.00	0.00	2,737.75	2,737.75	2,737.75	1,343.25	1,343.25
11	00	000	002	000	292	1701	11	0000	0000	347.00	0.00	0.00	0.00	346.45	346.45	346.45	0.55	0.55
11	00	000	002	000	293	0101	11	0000	0000	500.00	0.00	0.00	0.00	0.00	0.00	0.00	500.00	500.00
11	00	000	002	000	293	0901	11	0000	0000	500.00	0.00	0.00	0.00	37.50	37.50	37.50	462.50	462.50
11	00	000	002	000	295	1701	11	0000	0000	2,900.00	0.00	0.00	0.00	0.00	0.00	0.00	2,900.00	2,900.00

**Sistema de Contabilidad Integrada Gubernamental**  
**Ejecución de Gastos - Reportes - Información Consolidada**  
**Saldo Disponible por Estructura Programática y Renglon**  
 Expresado en Quetzales

PAGINA : 9 DE 10  
 FECHA : 21/01/2022  
 HORA : 8:41.30  
 REPORTE : R00806023.rpt

DEL MES DE ENERO AL MES DE DICIEMBRE

EJERCICIO: 2,021

PG	SP	PY	AC	OB	REN	UDG	FUENTE	ORG	CORR	PRESUPUESTO VIGENTE	RESERVADO POSITIVO	RESERVADO NEGATIVO	PRECOMPROMISO	COMPROMETIDO	DEVENGADO	PAGADO	SALDO PRESUPUESTO	SALDO DISPONIBLE
11	00	000	002	000	296	0101	11	0000	0000	199.00	0.00	0.00	0.00	199.00	199.00	199.00	0.00	0.00
11	00	000	002	000	297	0101	11	0000	0000	1,700.00	0.00	0.00	0.00	712.33	712.33	712.33	987.67	987.67
11	00	000	002	000	297	0901	11	0000	0000	2,200.00	0.00	0.00	0.00	990.00	990.00	990.00	1,210.00	1,210.00
11	00	000	002	000	298	0101	11	0000	0000	13,569.00	0.00	0.00	0.00	13,568.92	13,568.92	13,568.92	0.08	0.08
11	00	000	002	000	298	0901	11	0000	0000	8,700.00	0.00	0.00	0.00	7,760.00	7,760.00	7,760.00	940.00	940.00
11	00	000	002	000	322	0101	11	0000	0000	59,250.00	0.00	0.00	0.00	59,115.00	59,115.00	59,115.00	135.00	135.00
11	00	000	002	000	322	0901	11	0000	0000	96,191.00	0.00	0.00	0.00	94,390.60	94,390.60	94,390.60	1,800.40	1,800.40
11	00	000	002	000	326	0101	11	0000	0000	2,899.00	0.00	0.00	0.00	2,898.50	2,898.50	2,898.50	0.50	0.50
11	00	000	002	000	328	0101	11	0000	0000	80,389.00	0.00	0.00	0.00	80,389.00	80,389.00	80,389.00	0.00	0.00
11	00	000	002	000	328	0901	11	0000	0000	27,826.00	0.00	0.00	0.00	27,826.00	27,826.00	27,826.00	0.00	0.00
11	00	000	002	000	329	0101	11	0000	0000	4,195.00	0.00	0.00	0.00	4,195.00	4,195.00	4,195.00	0.00	0.00
11	00	000	002	000	329	0901	11	0000	0000	0.00	0.00	0.00	0.00	0.00	0.00	0.00	0.00	0.00
11	00	000	002	000	381	0101	11	0000	0000	18,000.00	0.00	0.00	0.00	18,000.00	18,000.00	18,000.00	0.00	0.00
11	00	000	002	000	413	0101	11	0000	0000	267,363.00	0.00	0.00	0.00	267,268.66	267,268.66	177,555.41	94.34	94.34
11	00	000	002	000	413	0901	11	0000	0000	413,467.00	0.00	0.00	0.00	413,466.40	413,466.40	413,466.40	0.60	0.60
11	00	000	002	000	415	0101	11	0000	0000	26,909.00	0.00	0.00	0.00	26,835.55	26,835.55	23,463.10	73.45	73.45
11	00	000	002	000	415	0901	11	0000	0000	16,077.00	0.00	0.00	0.00	13,722.89	13,722.89	13,722.89	2,354.11	2,354.11
11	00	000	003	000	011	0101	11	0000	0000	47,440.00	0.00	0.00	0.00	46,248.50	46,248.50	46,248.50	1,191.50	1,191.50
11	00	000	003	000	012	0101	11	0000	0000	19,200.00	0.00	0.00	0.00	15,500.00	15,500.00	15,500.00	3,700.00	3,700.00
11	00	000	003	000	013	0101	11	0000	0000	3,900.00	0.00	0.00	0.00	3,900.00	3,900.00	3,900.00	0.00	0.00
11	00	000	003	000	014	0101	11	0000	0000	13,500.00	0.00	0.00	0.00	9,337.50	9,337.50	9,337.50	4,162.50	4,162.50
11	00	000	003	000	015	0101	11	0000	0000	69,941.00	0.00	0.00	0.00	67,687.00	67,687.00	67,687.00	2,254.00	2,254.00
11	00	000	003	000	051	0101	11	0000	0000	17,785.00	0.00	0.00	0.00	14,003.28	14,003.28	14,003.28	3,781.72	3,781.72
11	00	000	003	000	071	0101	11	0000	0000	13,890.00	0.00	0.00	0.00	11,147.04	11,147.04	11,147.04	2,742.96	2,742.96
11	00	000	003	000	072	0101	11	0000	0000	15,589.00	0.00	0.00	0.00	15,588.17	15,588.17	15,588.17	0.83	0.83
11	00	000	003	000	073	0101	11	0000	0000	5,500.00	0.00	0.00	0.00	4,648.63	4,648.63	4,648.63	851.37	851.37
11	00	000	003	000	133	0101	32	0000	0000	10,000.00	0.00	0.00	0.00	9,021.90	9,021.90	9,021.90	978.10	978.10
11	00	000	003	000	158	0101	11	0000	0000	3,119.00	0.00	0.00	0.00	0.00	0.00	0.00	3,119.00	3,119.00
11	00	000	003	000	185	0101	11	0000	0000	0.00	0.00	0.00	0.00	0.00	0.00	0.00	0.00	0.00
11	00	000	003	000	185	0901	11	0000	0000	0.00	0.00	0.00	0.00	0.00	0.00	0.00	0.00	0.00
11	00	000	003	000	191	0101	11	0000	0000	1,382.00	0.00	0.00	0.00	1,229.76	1,229.76	1,229.76	152.24	152.24
11	00	000	003	000	196	0101	11	0000	0000	6,209.00	0.00	0.00	0.00	0.00	0.00	0.00	6,209.00	6,209.00
11	00	000	003	000	241	0101	11	0000	0000	60.00	0.00	0.00	0.00	0.00	0.00	0.00	60.00	60.00
11	00	000	003	000	243	0101	11	0000	0000	8,500.00	0.00	0.00	0.00	0.00	0.00	0.00	8,500.00	8,500.00
11	00	000	003	000	268	0101	11	0000	0000	70.00	0.00	0.00	0.00	0.00	0.00	0.00	70.00	70.00
11	00	000	003	000	284	0101	11	0000	0000	1,200.00	0.00	0.00	0.00	0.00	0.00	0.00	1,200.00	1,200.00
11	00	000	003	000	291	0101	11	0000	0000	679.00	0.00	0.00	0.00	145.00	145.00	145.00	534.00	534.00

**Sistema de Contabilidad Integrada Gubernamental**  
**Ejecución de Gastos - Reportes - Información Consolidada**  
**Saldo Disponible por Estructura Programática y Renglon**  
 Expresado en Quetzales

PAGINA : 10 DE 10  
 FECHA : 21/01/2022  
 HORA : 8:41.30  
 REPORTE : R00806023.rpt

DEL MES DE ENERO AL MES DE DICIEMBRE

EJERCICIO: 2021

PG	SP	PY	AC	OB	REN	UBG	FUENTE	ORG	CORR	PRESUPUESTO VIGENTE	RESERVADO POSITIVO	RESERVADO NEGATIVO	PRECOMPROMISO	COMPROMETIDO	DEVENGADO	PAGADO	SALDO PRESUPUESTO	SALDO DISPONIBLE
11	00	000	003 000	297	0101	11	0000	0000		125.00	0.00	0.00	0.00	0.00	0.00	0.00	125.00	125.00
11	00	000	003 000	324	0101	11	0000	0000		0.00	0.00	0.00	0.00	0.00	0.00	0.00	0.00	0.00
11	00	000	003 000	328	0101	11	0000	0000		0.00	0.00	0.00	0.00	0.00	0.00	0.00	0.00	0.00
11	00	000	003 000	415	0101	11	0000	0000		11,412.00	0.00	0.00	0.00	11,412.00	11,412.00	11,412.00	0.00	0.00
TOTAL ENTIDAD: 1120-0052-000-00										20,650,000.00	0.00	0.00	0.00	19,984,680.57	19,984,680.57	19,852,279.41	665,319.43	665,319.43
TOTAL ENTIDAD :										20,650,000.00	0.00	0.00	0.00	19,984,680.57	19,984,680.57	19,852,279.41	665,319.43	665,319.43



**Sistema de Contabilidad Integrada Gubernamental**  
**Ejecución de Gastos - Reportes - Información Consolidada**  
**Saldo Disponible por Estructura Programática y Renglon**  
 Expresado en Quetzales  
 Actividad Igual a 01

PAGINA : 1 DE 5  
 FECHA : 21/01/2022  
 HORA : 8:43.14  
 REPORTE : R00806023.rpt

DEL MES DE ENERO AL MES DE DICIEMBRE

EJERCICIO: 2,021

PG	SP	PY	AC	OB	REN	UBG	FUENTE	ORG	CORR	PRESUPUESTO VIGENTE	RESERVADO POSITIVO	RESERVADO NEGATIVO	PRECOMPROMISO	COMPROMETIDO	DEVENGADO	PAGADO	SALDO PRESUPUESTO	SALDO DISPONIBLE	
ENTIDAD :		1120-0052-000-00					INSPECCIÓN GENERAL DE COOPERATIVAS (INGECOP)												
11	00	000	001	000	011	0101	11	0000	0000	918,493.00	0.00	0.00	0.00	918,401.51	918,401.51	918,401.51	91.49	91.49	
11	00	000	001	000	011	0901	11	0000	0000	169,000.00	0.00	0.00	0.00	168,929.97	168,929.97	168,929.97	70.03	70.03	
11	00	000	001	000	012	0101	11	0000	0000	275,970.00	0.00	0.00	0.00	275,897.19	275,897.19	275,897.19	72.81	72.81	
11	00	000	001	000	012	0901	11	0000	0000	64,700.00	0.00	0.00	0.00	64,659.04	64,659.04	64,659.04	40.96	40.96	
11	00	000	001	000	013	0101	11	0000	0000	253,100.00	0.00	0.00	0.00	253,048.30	253,048.30	253,048.30	51.70	51.70	
11	00	000	001	000	013	0901	11	0000	0000	101,050.00	0.00	0.00	0.00	100,988.70	100,988.70	100,988.70	61.30	61.30	
11	00	000	001	000	014	0101	11	0000	0000	77,200.00	0.00	0.00	0.00	77,189.51	77,189.51	77,189.51	10.49	10.49	
11	00	000	001	000	014	0901	11	0000	0000	13,500.00	0.00	0.00	0.00	13,500.00	13,500.00	13,500.00	0.00	0.00	
11	00	000	001	000	015	0101	11	0000	0000	1,533,706.00	0.00	0.00	0.00	1,533,681.42	1,533,681.42	1,533,681.42	24.58	24.58	
11	00	000	001	000	015	0901	11	0000	0000	345,440.00	0.00	0.00	0.00	345,347.10	345,347.10	345,347.10	92.90	92.90	
11	00	000	001	000	029	0101	11	0000	0000	1,365,333.00	0.00	0.00	0.00	1,365,309.69	1,365,309.69	1,365,309.69	23.31	23.31	
11	00	000	001	000	051	0101	11	0000	0000	299,424.00	0.00	0.00	0.00	299,335.56	299,335.56	299,335.56	88.44	88.44	
11	00	000	001	000	051	0901	11	0000	0000	82,433.00	0.00	0.00	0.00	82,433.00	82,433.00	82,433.00	14,566.20	14,566.20	
11	00	000	001	000	055	0901	11	0000	0000	3,812.00	0.00	0.00	0.00	3,502.55	3,502.55	3,502.55	309.45	309.45	
11	00	000	001	000	063	0101	11	0000	0000	51,500.00	0.00	0.00	0.00	51,419.35	51,419.35	51,419.35	80.65	80.65	
11	00	000	001	000	071	0101	11	0000	0000	236,600.00	0.00	0.00	0.00	236,580.56	236,580.56	236,580.56	19.44	19.44	
11	00	000	001	000	071	0901	11	0000	0000	53,300.00	0.00	0.00	0.00	53,228.66	53,228.66	53,228.66	71.34	71.34	
11	00	000	001	000	072	0101	11	0000	0000	256,900.00	0.00	0.00	0.00	256,892.51	256,892.51	256,892.51	7.49	7.49	
11	00	000	001	000	072	0901	11	0000	0000	58,100.00	0.00	0.00	0.00	58,015.46	58,015.46	58,015.46	84.54	84.54	
11	00	000	001	000	073	0101	11	0000	0000	109,900.00	0.00	0.00	0.00	109,864.36	109,864.36	109,864.36	35.64	35.64	
11	00	000	001	000	073	0901	11	0000	0000	26,400.00	0.00	0.00	0.00	26,324.65	26,324.65	26,324.65	75.35	75.35	
11	00	000	001	000	111	0101	11	0000	0000	51,531.00	0.00	0.00	0.00	51,530.03	51,530.03	51,530.03	0.97	0.97	
11	00	000	001	000	111	0901	11	0000	0000	5,214.00	0.00	0.00	0.00	5,213.68	5,213.68	5,213.68	0.32	0.32	
11	00	000	001	000	112	0101	11	0000	0000	40,000.00	0.00	0.00	0.00	34,452.00	34,452.00	160.00	5,548.00	5,548.00	
11	00	000	001	000	112	0901	11	0000	0000	1,000.00	0.00	0.00	0.00	776.56	776.56	776.56	223.44	223.44	
11	00	000	001	000	113	0101	11	0000	0000	144,000.00	0.00	0.00	0.00	141,356.52	141,356.52	141,356.52	2,643.48	2,643.48	
11	00	000	001	000	113	0901	11	0000	0000	110,500.00	0.00	0.00	0.00	109,919.66	109,919.66	109,919.66	580.34	580.34	
11	00	000	001	000	113	1701	11	0000	0000	40,000.00	0.00	0.00	0.00	32,839.52	32,839.52	32,839.52	7,160.48	7,160.48	
11	00	000	001	000	114	0101	11	0000	0000	6,690.00	0.00	0.00	0.00	6,315.00	6,315.00	6,315.00	375.00	375.00	
11	00	000	001	000	114	0901	11	0000	0000	4,464.00	0.00	0.00	0.00	4,464.00	4,464.00	4,464.00	0.00	0.00	
11	00	000	001	000	115	0101	11	0000	0000	1,500.00	0.00	0.00	0.00	1,500.00	1,500.00	1,500.00	-0.00	0.00	
11	00	000	001	000	115	0901	11	0000	0000	300.00	0.00	0.00	0.00	277.86	277.86	277.86	22.14	22.14	
11	00	000	001	000	121	0101	11	0000	0000	35,879.00	0.00	0.00	0.00	35,878.50	35,878.50	35,878.50	0.50	0.50	
11	00	000	001	000	121	0901	11	0000	0000	28.00	0.00	0.00	0.00	28.00	28.00	28.00	0.00	0.00	
11	00	000	001	000	122	0101	11	0000	0000	11,441.00	0.00	0.00	0.00	11,441.00	11,441.00	11,441.00	0.00	0.00	
11	00	000	001	000	122	0901	11	0000	0000	526.00	0.00	0.00	0.00	526.00	526.00	526.00	0.00	0.00	

**Sistema de Contabilidad Integrada Gubernamental**  
**Ejecución de Gastos - Reportes - Información Consolidada**  
**Saldo Disponible por Estructura Programática y Renglon**  
 Expresado en Quetzales  
 Actividad Igual a 01

PAGINA : 2 DE 5  
 FECHA : 21/01/2022  
 HORA : 8:43.14  
 REPORTE : R00806023.rpt

DEL MES DE ENERO AL MES DE DICIEMBRE

EJERCICIO: 2021

PG	SP	PY	AC	OB	REN	UBG	FUENTE	ORG	CORR	PRESUPUESTO VIGENTE	RESERVADO POSITIVO	RESERVADO NEGATIVO	PRECOMPROMISO	COMPROMETIDO	DEVENGADO	PAGADO	SALDO PRESUPUESTO	SALDO DISPONIBLE
11	00	000	001	000	133	0101	32	0000	0000	44,250.00	0.00	0.00	0.00	39,124.76	39,124.76	39,124.76	5,125.24	5,125.24
11	00	000	001	000	133	0901	32	0000	0000	15,000.00	0.00	0.00	0.00	10,913.64	10,913.64	10,913.64	4,086.36	4,086.36
11	00	000	001	000	136	0101	11	0000	0000	0.00	0.00	0.00	0.00	0.00	0.00	0.00	0.00	0.00
11	00	000	001	000	136	0101	32	0000	0000	10,885.00	0.00	0.00	0.00	10,885.00	10,885.00	10,885.00	0.00	0.00
11	00	000	001	000	136	0901	11	0000	0000	0.00	0.00	0.00	0.00	0.00	0.00	0.00	0.00	0.00
11	00	000	001	000	136	0901	32	0000	0000	0.00	0.00	0.00	0.00	0.00	0.00	0.00	0.00	0.00
11	00	000	001	000	141	0101	11	0000	0000	3,500.00	0.00	0.00	0.00	260.00	260.00	260.00	3,240.00	3,240.00
11	00	000	001	000	142	0101	11	0000	0000	600.00	0.00	0.00	0.00	600.00	600.00	600.00	0.00	0.00
11	00	000	001	000	142	0901	11	0000	0000	3,500.00	0.00	0.00	0.00	2,200.00	2,200.00	2,200.00	1,300.00	1,300.00
11	00	000	001	000	151	0101	11	0000	0000	549,504.00	0.00	0.00	0.00	549,504.00	549,504.00	549,504.00	0.00	0.00
11	00	000	001	000	151	0901	11	0000	0000	146,450.00	0.00	0.00	0.00	146,450.00	146,450.00	146,450.00	0.00	0.00
11	00	000	001	000	151	1701	11	0000	0000	26,400.00	0.00	0.00	0.00	26,400.00	26,400.00	26,400.00	0.00	0.00
11	00	000	001	000	153	0101	11	0000	0000	28,296.00	0.00	0.00	0.00	26,212.78	26,212.78	26,212.78	2,083.22	2,083.22
11	00	000	001	000	153	0901	11	0000	0000	21,200.00	0.00	0.00	0.00	20,599.80	20,599.80	20,599.80	600.20	600.20
11	00	000	001	000	158	0101	11	0000	0000	21,130.00	0.00	0.00	0.00	21,130.00	21,130.00	21,130.00	0.00	0.00
11	00	000	001	000	158	0901	11	0000	0000	1,815.00	0.00	0.00	0.00	1,815.00	1,815.00	1,815.00	0.00	0.00
11	00	000	001	000	162	0101	11	0000	0000	1,075.00	0.00	0.00	0.00	1,075.00	1,075.00	1,075.00	0.00	0.00
11	00	000	001	000	162	0901	11	0000	0000	6,388.00	0.00	0.00	0.00	1,500.00	1,500.00	1,500.00	4,888.00	4,888.00
11	00	000	001	000	163	0101	11	0000	0000	15,707.00	0.00	0.00	0.00	15,706.50	15,706.50	15,706.50	0.50	0.50
11	00	000	001	000	163	0901	11	0000	0000	16,001.00	0.00	0.00	0.00	13,800.77	13,800.77	13,800.77	2,200.23	2,200.23
11	00	000	001	000	165	0101	11	0000	0000	23,829.00	0.00	0.00	0.00	23,828.50	23,828.50	23,828.50	0.50	0.50
11	00	000	001	000	165	0901	11	0000	0000	985.00	0.00	0.00	0.00	985.00	985.00	985.00	0.00	0.00
11	00	000	001	000	166	0101	11	0000	0000	350.00	0.00	0.00	0.00	350.00	350.00	350.00	0.00	0.00
11	00	000	001	000	169	0101	11	0000	0000	4,950.00	0.00	0.00	0.00	4,950.00	4,950.00	4,950.00	0.00	0.00
11	00	000	001	000	169	0901	11	0000	0000	1,750.00	0.00	0.00	0.00	1,750.00	1,750.00	1,750.00	0.00	0.00
11	00	000	001	000	171	0101	11	0000	0000	176,329.00	0.00	0.00	0.00	151,398.43	151,398.43	151,398.43	24,930.57	24,930.57
11	00	000	001	000	171	0901	11	0000	0000	107,614.00	0.00	0.00	0.00	103,136.69	103,136.69	103,136.69	4,477.31	4,477.31
11	00	000	001	000	174	0101	11	0000	0000	10,030.00	0.00	0.00	0.00	10,030.00	10,030.00	10,030.00	0.00	0.00
11	00	000	001	000	174	0901	11	0000	0000	20,466.00	0.00	0.00	0.00	20,466.00	20,466.00	20,466.00	0.00	0.00
11	00	000	001	000	176	0101	11	0000	0000	1,600.00	0.00	0.00	0.00	1,600.00	1,600.00	1,600.00	0.00	0.00
11	00	000	001	000	176	0901	11	0000	0000	4,000.00	0.00	0.00	0.00	4,000.00	4,000.00	4,000.00	0.00	0.00
11	00	000	001	000	183	0101	11	0000	0000	14,000.00	0.00	0.00	0.00	14,000.00	14,000.00	14,000.00	0.00	0.00
11	00	000	001	000	185	0101	11	0000	0000	7,869.00	0.00	0.00	0.00	7,868.80	7,868.80	7,868.80	0.20	0.20
11	00	000	001	000	185	0901	11	0000	0000	1,000.00	0.00	0.00	0.00	1,000.00	1,000.00	1,000.00	0.00	0.00
11	00	000	001	000	186	0101	11	0000	0000	63,000.00	0.00	0.00	0.00	62,903.25	62,903.25	62,903.25	96.75	96.75
11	00	000	001	000	191	0101	11	0000	0000	35,563.00	0.00	0.00	0.00	34,896.31	34,896.31	34,896.31	666.69	666.69
11	00	000	001	000	191	0901	11	0000	0000	7,601.00	0.00	0.00	0.00	6,709.92	6,709.92	6,709.92	891.08	891.08

**Sistema de Contabilidad Integrada Gubernamental**  
**Ejecución de Gastos - Reportes - Informacion Consolidada**  
**Saldo Disponible por Estructura Proyectada y Renelón**  
 Expresado en Quetzales

Actividad Igual a 01

DEL MES DE ENERO AL MES DE DICIEMBRE

EJERCICIO: 2021

PG	SP	PY	AC	OB	REN	UBC	FUENTE	ORG	CORR	PRESUPUESTO VIGENTE	RESERVADO POSITIVO	RESERVADO NEGATIVO	PRECOMPROMISO	COMPROMETIDO	DEVENGADO	PAGADO	PRESUPUESTO DISPONIBLE	SALDO
11	00	000	000	000	194	0101	11	0000	0000	6,000.00	0.00	0.00	0.00	5,033.65	5,033.65	5,033.65	946.35	946.35
11	00	000	000	000	194	0101	11	0000	0000	800.00	0.00	0.00	0.00	720.00	720.00	720.00	80.00	80.00
11	00	000	000	000	194	0101	11	0000	0000	14,290.00	0.00	0.00	0.00	13,668.40	13,668.40	13,668.40	621.60	621.60
11	00	000	000	000	196	0101	11	0000	0000	4,164.00	0.00	0.00	0.00	3,854.00	3,854.00	3,854.00	310.00	310.00
11	00	000	000	000	197	0101	11	0000	0000	98,650.00	0.00	0.00	0.00	98,650.00	98,650.00	98,650.00	0.00	0.00
11	00	000	000	000	197	0901	11	0000	0000	98,650.00	0.00	0.00	0.00	98,650.00	98,650.00	98,650.00	0.00	0.00
11	00	000	000	000	199	0101	11	0000	0000	6,813.00	0.00	0.00	0.00	6,780.50	6,780.50	6,780.50	32.50	32.50
11	00	000	000	000	199	0901	11	0000	0000	4,895.00	0.00	0.00	0.00	4,895.00	4,895.00	4,895.00	0.00	0.00
11	00	000	000	000	211	0101	11	0000	0000	76,199.60	0.00	0.00	0.00	76,198.60	76,198.60	76,198.60	0.40	0.40
11	00	000	000	000	211	0901	11	0000	0000	17,226.00	0.00	0.00	0.00	16,114.25	16,114.25	16,114.25	1,111.75	1,111.75
11	00	000	000	000	214	0101	11	0000	0000	8,411.00	0.00	0.00	0.00	8,410.02	8,410.02	8,410.02	0.98	0.98
11	00	000	000	000	214	0901	11	0000	0000	1,800.00	0.00	0.00	0.00	1,800.00	1,800.00	1,800.00	0.00	0.00
11	00	000	000	000	219	0101	11	0000	0000	1,317.00	0.00	0.00	0.00	1,317.00	1,317.00	1,317.00	0.00	0.00
11	00	000	000	000	219	0901	11	0000	0000	1,686.00	0.00	0.00	0.00	1,685.95	1,685.95	1,685.95	0.05	0.05
11	00	000	000	000	223	0101	11	0000	0000	11,700.00	0.00	0.00	0.00	11,700.00	11,700.00	11,700.00	0.00	0.00
11	00	000	000	000	224	0101	11	0000	0000	134.00	0.00	0.00	0.00	34.20	34.20	34.20	99.80	99.80
11	00	000	000	000	231	0101	11	0000	0000	50.00	0.00	0.00	0.00	49.99	49.99	49.99	0.01	0.01
11	00	000	000	000	231	0901	11	0000	0000	503.00	0.00	0.00	0.00	502.48	502.48	502.48	0.52	0.52
11	00	000	000	000	232	0101	11	0000	0000	10,528.00	0.00	0.00	0.00	10,268.92	10,268.92	10,268.92	259.08	259.08
11	00	000	000	000	232	0901	11	0000	0000	54.00	0.00	0.00	0.00	53.98	53.98	53.98	0.02	0.02
11	00	000	000	000	233	0101	11	0000	0000	70.00	0.00	0.00	0.00	70.00	70.00	70.00	0.00	0.00
11	00	000	000	000	233	0901	11	0000	0000	798.00	0.00	0.00	0.00	797.50	797.50	797.50	0.50	0.50
11	00	000	000	000	241	0101	11	0000	0000	25,195.00	0.00	0.00	0.00	25,194.30	25,194.30	25,194.30	0.70	0.70
11	00	000	000	000	241	0901	11	0000	0000	1,741.00	0.00	0.00	0.00	1,741.00	1,741.00	1,741.00	0.00	0.00
11	00	000	000	000	242	0101	11	0000	0000	84.00	0.00	0.00	0.00	83.10	83.10	83.10	0.90	0.90
11	00	000	000	000	242	0901	11	0000	0000	26.00	0.00	0.00	0.00	26.00	26.00	26.00	0.00	0.00
11	00	000	000	000	243	0101	11	0000	0000	12,226.00	0.00	0.00	0.00	12,225.55	12,225.55	12,225.55	0.45	0.45
11	00	000	000	000	243	0901	11	0000	0000	7,793.00	0.00	0.00	0.00	7,774.00	7,774.00	7,774.00	519.00	519.00
11	00	000	000	000	244	0101	11	0000	0000	16,211.00	0.00	0.00	0.00	15,901.50	15,901.50	15,901.50	329.50	329.50
11	00	000	000	000	244	0901	11	0000	0000	300.00	0.00	0.00	0.00	36.00	36.00	36.00	264.00	264.00
11	00	000	000	000	245	0101	11	0000	0000	910.00	0.00	0.00	0.00	840.00	840.00	840.00	70.00	70.00
11	00	000	000	000	245	0101	11	0000	0000	1,005.00	0.00	0.00	0.00	1,005.00	1,005.00	1,005.00	5.00	5.00
11	00	000	000	000	252	0101	11	0000	0000	400.00	0.00	0.00	0.00	400.00	400.00	400.00	0.00	0.00
11	00	000	000	000	252	0901	11	0000	0000	110.00	0.00	0.00	0.00	109.26	109.26	109.26	0.74	0.74
11	00	000	000	000	253	0101	11	0000	0000	4,800.00	0.00	0.00	0.00	3,572.52	3,572.52	3,572.52	1,227.48	1,227.48
11	00	000	000	000	253	0901	11	0000	0000	1,000.00	0.00	0.00	0.00	0.00	0.00	0.00	1,000.00	1,000.00



**Sistema de Contabilidad Integrada Gubernamental**  
**Ejecución de Gastos - Reportes - Informacion Consolidada**  
**Saldo Disponible por Estructura Programatica y Renglon**  
 Expresado en Quetzales  
 Actividad Igual a 01

PAGINA : 4 DE 5  
 FECHA : 21/01/2022  
 HORA : 8:43.14  
 REPORTE : R00806023.rpt

DEL MES DE ENERO AL MES DE DICIEMBRE

EJERCICIO: 2,021

PG	SP	PY	AC	OB	REN	UBG	FUENTE	ORG	CORR	PRESUPUESTO VIGENTE	RESERVADO POSITIVO	RESERVADO NEGATIVO	PRECOMPROMISO	COMPROMETIDO	DEVENGADO	PAGADO	SALDO PRESUPUESTO	SALDO DISPONIBLE
11	00	000	001	000	254	0101	11	0000	0000	500.00	0.00	0.00	0.00	0.00	0.00	0.00	500.00	500.00
11	00	000	001	000	254	0901	11	0000	0000	500.00	0.00	0.00	0.00	154.50	154.50	154.50	345.50	345.50
11	00	000	001	000	261	0101	11	0000	0000	16,496.00	0.00	0.00	0.00	16,495.67	16,495.67	16,495.67	0.33	0.33
11	00	000	001	000	261	0901	11	0000	0000	1,599.00	0.00	0.00	0.00	1,598.50	1,598.50	1,598.50	0.50	0.50
11	00	000	001	000	262	0101	11	0000	0000	16,946.00	0.00	0.00	0.00	16,945.20	16,945.20	16,945.20	0.80	0.80
11	00	000	001	000	262	0901	11	0000	0000	5,980.00	0.00	0.00	0.00	4,516.99	4,516.99	4,516.99	1,463.01	1,463.01
11	00	000	001	000	263	0101	11	0000	0000	1,000.00	0.00	0.00	0.00	750.00	750.00	750.00	250.00	250.00
11	00	000	001	000	264	0101	11	0000	0000	1,000.00	0.00	0.00	0.00	505.29	505.29	505.29	494.71	494.71
11	00	000	001	000	266	0101	11	0000	0000	1,408.00	0.00	0.00	0.00	1,407.51	1,407.51	1,407.51	0.49	0.49
11	00	000	001	000	266	0901	11	0000	0000	59.00	0.00	0.00	0.00	58.95	58.95	58.95	0.05	0.05
11	00	000	001	000	267	0101	11	0000	0000	16,154.00	0.00	0.00	0.00	16,153.46	16,153.46	16,153.46	0.54	0.54
11	00	000	001	000	267	0901	11	0000	0000	1,000.00	0.00	0.00	0.00	637.00	637.00	637.00	363.00	363.00
11	00	000	001	000	268	0101	11	0000	0000	43,054.00	0.00	0.00	0.00	42,901.89	42,901.89	42,901.89	152.11	152.11
11	00	000	001	000	268	0901	11	0000	0000	18,496.00	0.00	0.00	0.00	18,495.23	18,495.23	18,495.23	0.77	0.77
11	00	000	001	000	269	0101	11	0000	0000	2,007.00	0.00	0.00	0.00	1,865.11	1,865.11	1,865.11	141.89	141.89
11	00	000	001	000	269	0901	11	0000	0000	1,000.00	0.00	0.00	0.00	952.33	952.33	952.33	47.67	47.67
11	00	000	001	000	272	0101	11	0000	0000	190.00	0.00	0.00	0.00	190.00	190.00	190.00	0.00	0.00
11	00	000	001	000	272	0901	11	0000	0000	175.00	0.00	0.00	0.00	174.47	174.47	174.47	0.53	0.53
11	00	000	001	000	274	0101	11	0000	0000	4,847.00	0.00	0.00	0.00	4,650.69	4,650.69	4,650.69	196.31	196.31
11	00	000	001	000	275	0101	11	0000	0000	13,800.00	0.00	0.00	0.00	13,800.00	13,800.00	13,800.00	0.00	0.00
11	00	000	001	000	275	0901	11	0000	0000	300.00	0.00	0.00	0.00	299.98	299.98	299.98	0.02	0.02
11	00	000	001	000	281	0101	11	0000	0000	3,900.00	0.00	0.00	0.00	3,900.00	3,900.00	3,900.00	0.00	0.00
11	00	000	001	000	282	0101	11	0000	0000	10,650.00	0.00	0.00	0.00	10,650.00	10,650.00	10,650.00	0.00	0.00
11	00	000	001	000	282	0901	11	0000	0000	24.00	0.00	0.00	0.00	24.00	24.00	24.00	0.00	0.00
11	00	000	001	000	283	0101	11	0000	0000	2,460.00	0.00	0.00	0.00	2,460.00	2,460.00	2,460.00	0.00	0.00
11	00	000	001	000	283	0901	11	0000	0000	2,085.00	0.00	0.00	0.00	1,756.65	1,756.65	1,756.65	328.35	328.35
11	00	000	001	000	284	0101	11	0000	0000	7,800.00	0.00	0.00	0.00	7,800.00	7,800.00	7,800.00	0.00	0.00
11	00	000	001	000	286	0101	11	0000	0000	2,852.00	0.00	0.00	0.00	2,851.63	2,851.63	2,851.63	0.37	0.37
11	00	000	001	000	286	0901	11	0000	0000	1,000.00	0.00	0.00	0.00	849.24	849.24	849.24	150.76	150.76
11	00	000	001	000	289	0101	11	0000	0000	2,130.00	0.00	0.00	0.00	798.74	798.74	798.74	1,351.26	1,351.26
11	00	000	001	000	289	0901	11	0000	0000	1,103.00	0.00	0.00	0.00	778.31	778.31	778.31	324.69	324.69
11	00	000	001	000	291	0101	11	0000	0000	16,867.00	0.00	0.00	0.00	16,676.68	16,676.68	16,676.68	190.32	190.32
11	00	000	001	000	291	0901	11	0000	0000	1,350.00	0.00	0.00	0.00	809.00	809.00	809.00	541.00	541.00
11	00	000	001	000	292	0101	11	0000	0000	17,188.00	0.00	0.00	0.00	14,443.78	14,443.78	14,443.78	2,744.22	2,744.22
11	00	000	001	000	292	0901	11	0000	0000	10,000.00	0.00	0.00	0.00	5,903.34	5,903.34	5,903.34	4,096.66	4,096.66
11	00	000	001	000	293	0101	11	0000	0000	1,690.00	0.00	0.00	0.00	1,690.00	1,690.00	1,690.00	0.00	0.00
11	00	000	001	000	293	0901	11	0000	0000	10.00	0.00	0.00	0.00	8.34	8.34	8.34	1.66	1.66

69

**Sistema de Contabilidad Integrada Gubernamental**  
**Ejecución de Gastos - Reportes - Información Consolidada**  
**Saldo Disponible por Estructura Programática y Renglon**  
 Expresado en Quetzales  
 Actividad Igual a 01

PAGINA : 5 DE 5  
 FECHA : 21/01/2022  
 HORA : 8:43.14  
 REPORTE : R00806023.rpt

DEL MES DE ENERO AL MES DE DICIEMBRE

EJERCICIO: 2,021

PG	SP	PY	AC	OB	REN	UBC	FUENTE	ORG	CORR	PRESUPUESTO VIGENTE	RESERVADO POSITIVO	RESERVADO NEGATIVO	PRECOMPROMISO	COMPROMETIDO	DEVENGADO	PAGADO	SALDO PRESUPUESTO	SALDO DISPONIBLE
11	00	000	001	000	294	0101	11	0000	0000	121.00	0.00	0.00	0.00	120.99	120.99	120.99	0.01	0.01
11	00	000	001	000	294	0901	11	0000	0000	1,907.00	0.00	0.00	0.00	1,907.00	1,907.00	1,907.00	0.00	0.00
11	00	000	001	000	295	0101	11	0000	0000	19,500.00	0.00	0.00	0.00	11,276.61	11,276.61	11,276.61	8,223.39	8,223.39
11	00	000	001	000	295	0901	11	0000	0000	5,180.00	0.00	0.00	0.00	5,179.97	5,179.97	5,179.97	0.03	0.03
11	00	000	001	000	296	0101	11	0000	0000	5,000.00	0.00	0.00	0.00	4,577.00	4,577.00	4,577.00	423.00	423.00
11	00	000	001	000	296	0901	11	0000	0000	557.00	0.00	0.00	0.00	556.86	556.86	556.86	0.14	0.14
11	00	000	001	000	297	0101	11	0000	0000	7,700.00	0.00	0.00	0.00	7,699.96	7,699.96	7,699.96	0.04	0.04
11	00	000	001	000	297	0901	11	0000	0000	10,404.00	0.00	0.00	0.00	10,363.68	10,363.68	10,363.68	40.32	40.32
11	00	000	001	000	298	0101	11	0000	0000	33,209.00	0.00	0.00	0.00	30,627.66	30,627.66	30,627.66	2,581.34	2,581.34
11	00	000	001	000	298	0101	32	0000	0000	29.00	0.00	0.00	0.00	28.68	28.68	28.68	0.32	0.32
11	00	000	001	000	298	0901	11	0000	0000	3,460.00	0.00	0.00	0.00	351.00	351.00	351.00	3,109.00	3,109.00
11	00	000	001	000	299	0101	11	0000	0000	9,131.00	0.00	0.00	0.00	9,130.90	9,130.90	9,130.90	0.10	0.10
11	00	000	001	000	299	0901	11	0000	0000	9,067.00	0.00	0.00	0.00	9,066.33	9,066.33	9,066.33	0.67	0.67
11	00	000	001	000	322	0101	11	0000	0000	10,800.00	0.00	0.00	0.00	9,605.00	9,605.00	9,605.00	1,195.00	1,195.00
11	00	000	001	000	322	0901	11	0000	0000	7,250.00	0.00	0.00	0.00	4,150.00	4,150.00	4,150.00	3,100.00	3,100.00
11	00	000	001	000	323	0101	11	0000	0000	0.00	0.00	0.00	0.00	0.00	0.00	0.00	0.00	0.00
11	00	000	001	000	324	0101	11	0000	0000	37,687.00	0.00	0.00	0.00	23,786.79	23,786.79	23,786.79	13,900.21	13,900.21
11	00	000	001	000	324	0101	32	0000	0000	13,900.00	0.00	0.00	0.00	13,900.00	13,900.00	13,900.00	0.00	0.00
11	00	000	001	000	324	0901	11	0000	0000	6,150.00	0.00	0.00	0.00	6,150.00	6,150.00	6,150.00	0.00	0.00
11	00	000	001	000	326	0101	11	0000	0000	4,619.00	0.00	0.00	0.00	4,618.11	4,618.11	4,618.11	0.89	0.89
11	00	000	001	000	326	0901	11	0000	0000	250.00	0.00	0.00	0.00	249.99	249.99	249.99	0.01	0.01
11	00	000	001	000	328	0101	11	0000	0000	131,483.00	0.00	0.00	0.00	125,433.00	125,433.00	125,433.00	6,050.00	6,050.00
11	00	000	001	000	328	0101	32	0000	0000	6,050.00	0.00	0.00	0.00	6,050.00	6,050.00	6,050.00	0.00	0.00
11	00	000	001	000	328	0901	11	0000	0000	5,900.00	0.00	0.00	0.00	5,900.00	5,900.00	5,900.00	0.00	0.00
11	00	000	001	000	329	0101	11	0000	0000	18,475.00	0.00	0.00	0.00	18,474.05	18,474.05	18,474.05	0.95	0.95
11	00	000	001	000	329	0901	11	0000	0000	10,946.00	0.00	0.00	0.00	10,945.53	10,945.53	10,945.53	0.47	0.47
11	00	000	001	000	413	0101	11	0000	0000	497,054.00	0.00	0.00	0.00	496,986.26	496,986.26	496,986.26	67.74	67.74
11	00	000	001	000	413	0901	11	0000	0000	227,976.00	0.00	0.00	0.00	227,912.95	227,912.95	227,912.95	63.05	63.05
11	00	000	001	000	415	0101	11	0000	0000	59,539.00	0.00	0.00	0.00	59,495.92	59,495.92	59,495.92	43.08	43.08
11	00	000	001	000	415	0901	11	0000	0000	3,923.00	0.00	0.00	0.00	3,856.00	3,856.00	3,856.00	67.00	67.00
11	00	000	001	000	456	0101	11	0000	0000	50,000.00	0.00	0.00	0.00	50,000.00	50,000.00	50,000.00	0.00	0.00
11	00	000	001	000	456	0101	31	0000	0000	875.00	0.00	0.00	0.00	875.00	875.00	875.00	0.00	0.00
11	00	000	001	000	456	0101	32	0000	0000	750.00	0.00	0.00	0.00	750.00	750.00	750.00	0.00	0.00
TOTAL ENTIDAD: 1120-0052-000-00										10,028,697.00	0.00	0.00	0.00	9,879,326.76	9,879,326.76	9,845,034.76	149,370.24	149,370.24
TOTAL ENTIDAD:										10,028,697.00	0.00	0.00	0.00	9,879,326.76	9,879,326.76	9,845,034.76	149,370.24	149,370.24

70

**Sistema de Contabilidad Integrada Gubernamental**  
**Ejecución de Gastos - Reportes - Información Consolidada**  
**Saldo Disponible por Estructura Programática y Renglon**  
 Expresado en Quetzales  
 Actividad Igual a 02

PAGINA : 1 DE 4  
 FECHA : 21/01/2022  
 HORA : 8:44.01  
 REPORTE : R00806023.rpt

DEL MES DE ENERO AL MES DE DICIEMBRE

EJERCICIO: 2,021

PG	SP	PY	AC	OB	REN	UBG	FUENTE	ORG	CORR	PRESUPUESTO VIGENTE	RESERVADO POSITIVO	RESERVADO NEGATIVO	PRECOMPROMISO	COMPROMETIDO	DEVENGADO	PAGADO	SALDO PRESUPUESTO	SALDO DISPONIBLE
<b>ENTIDAD : 1120-0052-000-00 INSPECCIÓN GENERAL DE COOPERATIVAS (INGECOP)</b>																		
11	00	000	002	000	011	0101	11	0000	0000	861,300.00	0.00	0.00	0.00	861,246.55	861,246.55	861,246.55	53.45	53.45
11	00	000	002	000	011	0901	11	0000	0000	735,760.00	0.00	0.00	0.00	735,335.08	735,335.08	735,335.08	424.92	424.92
11	00	000	002	000	011	1701	11	0000	0000	18,900.00	0.00	0.00	0.00	18,900.00	18,900.00	18,900.00	0.00	0.00
11	00	000	002	000	012	0101	11	0000	0000	275,855.00	0.00	0.00	0.00	275,760.61	275,760.61	275,760.61	94.39	94.39
11	00	000	002	000	012	0901	11	0000	0000	260,000.00	0.00	0.00	0.00	259,698.71	259,698.71	259,698.71	301.29	301.29
11	00	000	002	000	012	1701	11	0000	0000	7,200.00	0.00	0.00	0.00	0.00	0.00	0.00	7,200.00	7,200.00
11	00	000	002	000	013	0101	11	0000	0000	227,400.00	0.00	0.00	0.00	227,307.83	227,307.83	227,307.83	92.17	92.17
11	00	000	002	000	013	0901	11	0000	0000	250,300.00	0.00	0.00	0.00	250,224.12	250,224.12	250,224.12	75.88	75.88
11	00	000	002	000	014	0101	11	0000	0000	118,300.00	0.00	0.00	0.00	118,283.47	118,283.47	118,283.47	16.53	16.53
11	00	000	002	000	014	0901	11	0000	0000	86,700.00	0.00	0.00	0.00	86,625.00	86,625.00	86,625.00	75.00	75.00
11	00	000	002	000	015	0101	11	0000	0000	1,400,384.00	0.00	0.00	0.00	1,400,363.14	1,400,363.14	1,400,363.14	20.86	20.86
11	00	000	002	000	015	0901	11	0000	0000	1,252,184.00	0.00	0.00	0.00	1,250,749.56	1,250,749.56	1,250,749.56	1,434.44	1,434.44
11	00	000	002	000	015	1701	11	0000	0000	36,460.00	0.00	0.00	0.00	36,460.00	36,460.00	36,460.00	0.00	0.00
11	00	000	002	000	029	0101	11	0000	0000	182,534.00	0.00	0.00	0.00	182,436.32	182,436.32	182,436.32	97.68	97.68
11	00	000	002	000	029	0901	11	0000	0000	258,008.00	0.00	0.00	0.00	258,007.14	258,007.14	258,007.14	0.86	0.86
11	00	000	002	000	029	1701	11	0000	0000	47,000.00	0.00	0.00	0.00	47,000.00	47,000.00	47,000.00	0.00	0.00
11	00	000	002	000	051	0101	11	0000	0000	268,900.00	0.00	0.00	0.00	268,814.19	268,814.19	268,814.19	85.81	85.81
11	00	000	002	000	051	0901	11	0000	0000	266,196.00	0.00	0.00	0.00	254,514.03	254,514.03	254,514.03	11,681.97	11,681.97
11	00	000	002	000	051	1701	11	0000	0000	6,024.00	0.00	0.00	0.00	5,256.00	5,256.00	5,256.00	768.00	768.00
11	00	000	002	000	055	0101	11	0000	0000	3,856.00	0.00	0.00	0.00	3,766.00	3,766.00	3,766.00	90.00	90.00
11	00	000	002	000	055	0901	11	0000	0000	61,336.00	0.00	0.00	0.00	61,046.69	61,046.69	61,046.69	289.31	289.31
11	00	000	002	000	071	0101	11	0000	0000	229,800.00	0.00	0.00	0.00	229,717.62	229,717.62	229,717.62	82.38	82.38
11	00	000	002	000	071	0901	11	0000	0000	205,660.00	0.00	0.00	0.00	205,628.20	205,628.20	205,628.20	31.80	31.80
11	00	000	002	000	071	1701	11	0000	0000	4,705.00	0.00	0.00	0.00	4,105.00	4,105.00	4,105.00	600.00	600.00
11	00	000	002	000	072	0101	11	0000	0000	229,253.00	0.00	0.00	0.00	229,207.63	229,207.63	229,207.63	45.37	45.37
11	00	000	002	000	072	0901	11	0000	0000	209,432.00	0.00	0.00	0.00	209,376.67	209,376.67	209,376.67	55.33	55.33
11	00	000	002	000	072	1701	11	0000	0000	4,705.00	0.00	0.00	0.00	4,105.00	4,105.00	4,105.00	600.00	600.00
11	00	000	002	000	073	0101	11	0000	0000	102,266.00	0.00	0.00	0.00	102,202.03	102,202.03	100,634.91	63.97	63.97
11	00	000	002	000	073	0901	11	0000	0000	91,195.00	0.00	0.00	0.00	91,194.52	91,194.52	91,194.52	0.48	0.48
11	00	000	002	000	073	1701	11	0000	0000	2,750.00	0.00	0.00	0.00	2,750.00	2,750.00	2,750.00	0.00	0.00
11	00	000	002	000	114	0101	11	0000	0000	15,000.00	0.00	0.00	0.00	8,622.00	8,622.00	8,622.00	6,378.00	6,378.00
11	00	000	002	000	114	0901	11	0000	0000	6,450.00	0.00	0.00	0.00	6,309.00	6,309.00	6,309.00	141.00	141.00
11	00	000	002	000	114	1701	11	0000	0000	1,616.00	0.00	0.00	0.00	1,322.00	1,322.00	1,322.00	294.00	294.00
11	00	000	002	000	121	0101	11	0000	0000	15,478.00	0.00	0.00	0.00	9,525.60	9,525.60	9,525.60	5,952.40	5,952.40
11	00	000	002	000	121	0901	11	0000	0000	6,900.00	0.00	0.00	0.00	0.00	0.00	0.00	6,900.00	6,900.00
11	00	000	002	000	122	0101	11	0000	0000	11,048.00	0.00	0.00	0.00	0.00	0.00	0.00	11,048.00	11,048.00



**Sistema de Contabilidad Integrada Gubernamental**  
**Ejecución de Gastos - Reportes - Información Consolidada**  
**Saldo Disponible por Estructura Programática y Renglon**  
 Expresado en Quetzales  
 Actividad Igual a 02

PAGINA : 2 DE 4  
 FECHA : 21/01/2022  
 HORA : 8:44.01  
 REPORTE : R00806023.rpt

DEL MES DE ENERO AL MES DE DICIEMBRE

EJERCICIO: 2021

PG	SP	PY	AC	OB	REN	UBG	FUENTE	ORG	CORR	PRESUPUESTO VIGENTE	RESERVADO POSITIVO	RESERVADO NEGATIVO	PRECOMPROMISO	COMPROMETIDO	DEVENGADO	PAGADO	SALDO PRESUPUESTO	SALDO DISPONIBLE
11	00	000	002	000	133	0101	31	0000	0000	199,125.00	0.00	0.00	0.00	0.00	0.00	0.00	199,125.00	199,125.00
11	00	000	002	000	133	0101	32	0000	0000	110,802.00	0.00	0.00	0.00	110,801.25	110,801.25	110,801.25	0.75	0.75
11	00	000	002	000	133	0901	31	0000	0000	150,000.00	0.00	0.00	0.00	0.00	0.00	0.00	150,000.00	150,000.00
11	00	000	002	000	133	0901	32	0000	0000	36,711.00	0.00	0.00	0.00	24,508.25	24,508.25	24,508.25	12,202.75	12,202.75
11	00	000	002	000	136	0101	11	0000	0000	0.00	0.00	0.00	0.00	0.00	0.00	0.00	0.00	0.00
11	00	000	002	000	136	0101	32	0000	0000	43,660.00	0.00	0.00	0.00	43,659.19	43,659.19	43,659.19	0.81	0.81
11	00	000	002	000	136	0901	11	0000	0000	0.00	0.00	0.00	0.00	0.00	0.00	0.00	0.00	0.00
11	00	000	002	000	136	0901	32	0000	0000	0.00	0.00	0.00	0.00	0.00	0.00	0.00	0.00	0.00
11	00	000	002	000	136	1701	32	0000	0000	7,963.00	0.00	0.00	0.00	7,962.90	7,962.90	7,962.90	0.10	0.10
11	00	000	002	000	142	1701	11	0000	0000	300.00	0.00	0.00	0.00	300.00	300.00	300.00	0.00	0.00
11	00	000	002	000	153	0101	11	0000	0000	10,200.00	0.00	0.00	0.00	9,493.68	9,493.68	9,493.68	706.32	706.32
11	00	000	002	000	158	0101	11	0000	0000	11,663.00	0.00	0.00	0.00	11,560.00	11,560.00	11,560.00	103.00	103.00
11	00	000	002	000	158	0901	11	0000	0000	7,260.00	0.00	0.00	0.00	7,260.00	7,260.00	7,260.00	0.00	0.00
11	00	000	002	000	162	0101	11	0000	0000	4,713.00	0.00	0.00	0.00	0.00	0.00	0.00	4,713.00	4,713.00
11	00	000	002	000	162	0901	11	0000	0000	4,713.00	0.00	0.00	0.00	4,713.00	4,713.00	4,713.00	0.00	0.00
11	00	000	002	000	165	0101	11	0000	0000	118,638.00	0.00	0.00	0.00	118,637.40	118,637.40	118,637.40	0.60	0.60
11	00	000	002	000	165	0901	11	0000	0000	5,000.00	0.00	0.00	0.00	770.00	770.00	770.00	4,230.00	4,230.00
11	00	000	002	000	165	1701	11	0000	0000	0.00	0.00	0.00	0.00	0.00	0.00	0.00	0.00	0.00
11	00	000	002	000	168	0901	11	0000	0000	600.00	0.00	0.00	0.00	600.00	600.00	600.00	0.00	0.00
11	00	000	002	000	169	0101	11	0000	0000	1,900.00	0.00	0.00	0.00	1,900.00	1,900.00	1,900.00	0.00	0.00
11	00	000	002	000	169	0901	11	0000	0000	150.00	0.00	0.00	0.00	150.00	150.00	150.00	0.00	0.00
11	00	000	002	000	169	1701	11	0000	0000	625.00	0.00	0.00	0.00	0.00	0.00	0.00	625.00	625.00
11	00	000	002	000	171	0101	11	0000	0000	17,038.00	0.00	0.00	0.00	17,037.49	17,037.49	17,037.49	0.51	0.51
11	00	000	002	000	174	0101	11	0000	0000	25,360.00	0.00	0.00	0.00	25,359.60	25,359.60	25,359.60	0.40	0.40
11	00	000	002	000	174	0901	11	0000	0000	125.00	0.00	0.00	0.00	125.00	125.00	125.00	0.00	0.00
11	00	000	002	000	184	0101	11	0000	0000	380,750.00	0.00	0.00	0.00	380,683.63	380,683.63	380,683.63	66.37	66.37
11	00	000	002	000	184	0901	11	0000	0000	109,000.00	0.00	0.00	0.00	109,000.00	109,000.00	109,000.00	0.00	0.00
11	00	000	002	000	185	0101	11	0000	0000	4,800.00	0.00	0.00	0.00	4,800.00	4,800.00	4,800.00	0.00	0.00
11	00	000	002	000	185	0901	11	0000	0000	5,400.00	0.00	0.00	0.00	5,400.00	5,400.00	5,400.00	0.00	0.00
11	00	000	002	000	185	1701	11	0000	0000	200.00	0.00	0.00	0.00	200.00	200.00	200.00	0.00	0.00
11	00	000	002	000	191	0101	11	0000	0000	66,059.62	0.00	0.00	0.00	66,059.62	66,059.62	66,059.62	3.38	3.38
11	00	000	002	000	191	0901	11	0000	0000	35,619.00	0.00	0.00	0.00	35,161.40	35,161.40	35,161.40	457.60	457.60
11	00	000	002	000	191	1701	11	0000	0000	1,000.00	0.00	0.00	0.00	614.88	614.88	614.88	385.12	385.12
11	00	000	002	000	195	0101	11	0000	0000	2,661.00	0.00	0.00	0.00	2,660.84	2,660.84	2,660.84	0.16	0.16
11	00	000	002	000	195	0901	11	0000	0000	889.00	0.00	0.00	0.00	888.13	888.13	888.13	0.87	0.87
11	00	000	002	000	195	1701	11	0000	0000	0.00	0.00	0.00	0.00	0.00	0.00	0.00	0.00	0.00
11	00	000	002	000	199	0101	11	0000	0000	600.00	0.00	0.00	0.00	121.00	121.00	121.00	479.00	479.00

**Sistema de Contabilidad Integrada Gubernamental**  
**Ejecución de Gastos - Reportes - Información Consolidada**  
**Saldo Disponible por Estructura Programática y Renglon**  
 Expresado en Quetzales  
 Actividad Igual a 02

PAGINA : 3 DE 4  
 FECHA : 21/01/2022  
 HORA : 8:44.01  
 REPORTE : R00806023.rpt

DEL MES DE ENERO AL MES DE DICIEMBRE

EJERCICIO: 2,021

PG	SP	PY	AC	OB	REN	UBG	FUENTE	ORG	CORR	PRESUPUESTO VIGENTE	RESERVADO POSITIVO	RESERVADO NEGATIVO	PRECOMPROMISO	COMPROMETIDO	DEVENGADO	PAGADO	SALDO PRESUPUESTO	SALDO DISPONIBLE
11	00	000	002	000	211	0101	11	0000	0000	4,600.00	0.00	0.00	0.00	2,684.95	2,684.95	2,684.95	1,315.05	1,315.05
11	00	000	002	000	232	0101	11	0000	0000	8,060.00	0.00	0.00	0.00	7,288.57	7,288.57	7,288.57	771.43	771.43
11	00	000	002	000	232	0901	11	0000	0000	75.00	0.00	0.00	0.00	75.00	75.00	75.00	0.00	0.00
11	00	000	002	000	233	0901	11	0000	0000	0.00	0.00	0.00	0.00	0.00	0.00	0.00	0.00	0.00
11	00	000	002	000	239	0101	11	0000	0000	0.00	0.00	0.00	0.00	0.00	0.00	0.00	0.00	0.00
11	00	000	002	000	241	0101	11	0000	0000	1,345.00	0.00	0.00	0.00	134.70	134.70	134.70	1,210.30	1,210.30
11	00	000	002	000	241	0901	11	0000	0000	9,960.00	0.00	0.00	0.00	0.00	0.00	0.00	9,960.00	9,960.00
11	00	000	002	000	242	0901	11	0000	0000	138.00	0.00	0.00	0.00	137.50	137.50	137.50	0.50	0.50
11	00	000	002	000	243	0101	11	0000	0000	11,340.00	0.00	0.00	0.00	9,590.00	9,590.00	9,590.00	1,750.00	1,750.00
11	00	000	002	000	243	0901	11	0000	0000	1,206.00	0.00	0.00	0.00	720.00	720.00	720.00	486.00	486.00
11	00	000	002	000	243	1701	11	0000	0000	181.00	0.00	0.00	0.00	181.00	181.00	181.00	0.00	0.00
11	00	000	002	000	244	0101	11	0000	0000	1,883.00	0.00	0.00	0.00	809.00	809.00	809.00	1,074.00	1,074.00
11	00	000	002	000	244	0901	11	0000	0000	1,397.00	0.00	0.00	0.00	69.00	69.00	69.00	1,328.00	1,328.00
11	00	000	002	000	245	0101	11	0000	0000	617.00	0.00	0.00	0.00	17.00	17.00	17.00	600.00	600.00
11	00	000	002	000	245	0101	11	0000	0000	180.00	0.00	0.00	0.00	180.00	180.00	180.00	0.00	0.00
11	00	000	002	000	253	0101	11	0000	0000	11,000.00	0.00	0.00	0.00	8,319.48	8,319.48	8,319.48	2,680.52	2,680.52
11	00	000	002	000	253	0901	11	0000	0000	6,400.00	0.00	0.00	0.00	0.00	0.00	0.00	6,400.00	6,400.00
11	00	000	002	000	253	1701	11	0000	0000	0.00	0.00	0.00	0.00	0.00	0.00	0.00	0.00	0.00
11	00	000	002	000	261	0101	11	0000	0000	116.00	0.00	0.00	0.00	115.33	115.33	115.33	0.67	0.67
11	00	000	002	000	261	0901	11	0000	0000	225.00	0.00	0.00	0.00	225.00	225.00	225.00	0.00	0.00
11	00	000	002	000	262	0101	11	0000	0000	68,292.00	0.00	0.00	0.00	67,059.35	67,059.35	67,059.35	1,232.65	1,232.65
11	00	000	002	000	262	0901	11	0000	0000	30,000.00	0.00	0.00	0.00	28,655.00	28,655.00	28,655.00	1,345.00	1,345.00
11	00	000	002	000	262	1701	11	0000	0000	0.00	0.00	0.00	0.00	0.00	0.00	0.00	0.00	0.00
11	00	000	002	000	267	0101	11	0000	0000	2,225.00	0.00	0.00	0.00	2,225.00	2,225.00	2,225.00	0.00	0.00
11	00	000	002	000	267	0901	11	0000	0000	50.00	0.00	0.00	0.00	50.00	50.00	50.00	0.00	0.00
11	00	000	002	000	267	1701	11	0000	0000	457.00	0.00	0.00	0.00	456.60	456.60	456.60	0.40	0.40
11	00	000	002	000	268	0101	11	0000	0000	29,750.00	0.00	0.00	0.00	25,121.54	25,121.54	25,121.54	4,628.46	4,628.46
11	00	000	002	000	268	0901	11	0000	0000	806.00	0.00	0.00	0.00	770.00	770.00	770.00	36.00	36.00
11	00	000	002	000	268	1701	11	0000	0000	244.00	0.00	0.00	0.00	190.00	190.00	190.00	54.00	54.00
11	00	000	002	000	269	0101	11	0000	0000	96.00	0.00	0.00	0.00	95.54	95.54	95.54	0.46	0.46
11	00	000	002	000	283	0101	11	0000	0000	50.00	0.00	0.00	0.00	50.00	50.00	50.00	0.00	0.00
11	00	000	002	000	283	0901	11	0000	0000	25.00	0.00	0.00	0.00	25.00	25.00	25.00	0.00	0.00
11	00	000	002	000	286	0101	11	0000	0000	3,850.00	0.00	0.00	0.00	3,850.00	3,850.00	3,850.00	0.00	0.00
11	00	000	002	000	286	0901	11	0000	0000	1,650.00	0.00	0.00	0.00	1,650.00	1,650.00	1,650.00	0.00	0.00
11	00	000	002	000	289	0101	11	0000	0000	39.00	0.00	0.00	0.00	38.95	38.95	38.95	0.05	0.05
11	00	000	002	000	289	1701	11	0000	0000	100.00	0.00	0.00	0.00	100.00	100.00	100.00	0.00	0.00
11	00	000	002	000	291	0101	11	0000	0000	4,400.00	0.00	0.00	0.00	3,855.00	3,855.00	3,855.00	545.00	545.00

**Sistema de Contabilidad Integrada Gubernamental**  
**Ejecución de Gastos - Reportes - Información Consolidada**  
**Saldo Disponible por Estructura Programática y Renglon**  
 Expresado en Quetzales  
 Actividad Igual a 02

PAGINA : 4 DE 4  
 FECHA : 21/01/2022  
 HORA : 8:44.01  
 REPORTE : R00806023.rpt

DEL MES DE ENERO AL MES DE DICIEMBRE

EJERCICIO: 2021

PG	SP	PY	AC	OB	REN	UBG	FUENTE	ORG	CORR	PRESUPUESTO VIGENTE	RESERVADO POSITIVO	RESERVADO NEGATIVO	PRECOMPROMISO	COMPROMETIDO	DEVENGADO	PAGADO	SALDO PRESUPUESTO	SALDO DISPONIBLE
11	00	000	002	000	291	0901	11	0000	0000	4,081.00	0.00	0.00	0.00	2,737.75	2,737.75	2,737.75	1,343.25	1,343.25
11	00	000	002	000	292	1701	11	0000	0000	347.00	0.00	0.00	0.00	346.45	346.45	346.45	0.55	0.55
11	00	000	002	000	293	0101	11	0000	0000	500.00	0.00	0.00	0.00	0.00	0.00	0.00	500.00	500.00
11	00	000	002	000	293	0901	11	0000	0000	500.00	0.00	0.00	0.00	37.50	37.50	37.50	462.50	462.50
11	00	000	002	000	295	1701	11	0000	0000	2,900.00	0.00	0.00	0.00	0.00	0.00	0.00	2,900.00	2,900.00
11	00	000	002	000	296	0101	11	0000	0000	199.00	0.00	0.00	0.00	199.00	199.00	199.00	0.00	0.00
11	00	000	002	000	297	0101	11	0000	0000	1,700.00	0.00	0.00	0.00	712.33	712.33	712.33	987.67	987.67
11	00	000	002	000	297	0901	11	0000	0000	2,200.00	0.00	0.00	0.00	990.00	990.00	990.00	1,210.00	1,210.00
11	00	000	002	000	298	0101	11	0000	0000	13,569.00	0.00	0.00	0.00	13,568.92	13,568.92	13,568.92	0.08	0.08
11	00	000	002	000	298	0901	11	0000	0000	8,700.00	0.00	0.00	0.00	7,760.00	7,760.00	7,760.00	940.00	940.00
11	00	000	002	000	322	0101	11	0000	0000	59,250.00	0.00	0.00	0.00	59,115.00	59,115.00	59,115.00	135.00	135.00
11	00	000	002	000	322	0901	11	0000	0000	96,191.00	0.00	0.00	0.00	94,390.60	94,390.60	94,390.60	1,800.40	1,800.40
11	00	000	002	000	326	0101	11	0000	0000	2,899.00	0.00	0.00	0.00	2,898.50	2,898.50	2,898.50	0.50	0.50
11	00	000	002	000	328	0101	11	0000	0000	80,389.00	0.00	0.00	0.00	80,389.00	80,389.00	80,389.00	0.00	0.00
11	00	000	002	000	328	0901	11	0000	0000	27,826.00	0.00	0.00	0.00	27,826.00	27,826.00	27,826.00	0.00	0.00
11	00	000	002	000	329	0101	11	0000	0000	4,195.00	0.00	0.00	0.00	4,195.00	4,195.00	4,195.00	0.00	0.00
11	00	000	002	000	329	0901	11	0000	0000	0.00	0.00	0.00	0.00	0.00	0.00	0.00	0.00	0.00
11	00	000	002	000	381	0101	11	0000	0000	18,000.00	0.00	0.00	0.00	18,000.00	18,000.00	18,000.00	0.00	0.00
11	00	000	002	000	413	0101	11	0000	0000	267,363.00	0.00	0.00	0.00	267,268.66	267,268.66	177,555.41	94.34	94.34
11	00	000	002	000	413	0901	11	0000	0000	413,467.00	0.00	0.00	0.00	413,466.40	413,466.40	413,466.40	0.60	0.60
11	00	000	002	000	415	0101	11	0000	0000	26,909.00	0.00	0.00	0.00	26,835.55	26,835.55	23,463.10	73.45	73.45
11	00	000	002	000	415	0901	11	0000	0000	16,077.00	0.00	0.00	0.00	13,722.89	13,722.89	13,722.89	2,354.11	2,354.11
TOTAL ENTIDAD: 1120-0052-000-00										10,371,802.00	0.00	0.00	0.00	9,895,485.03	9,895,485.03	9,797,375.87	476,316.97	476,316.97
TOTAL ENTIDAD :										10,371,802.00	0.00	0.00	0.00	9,895,485.03	9,895,485.03	9,797,375.87	476,316.97	476,316.97




**Sistema de Contabilidad Integrada Gubernamental**  
**Ejecución de Gastos - Reportes - Información Consolidada**  
**Saldo Disponible por Estructura Programática y Renglon**  
 Expresado en Quetzales  
 Actividad Igual a 03

PAGINA : 1 DE 1  
 FECHA : 21/01/2022  
 HORA : 8:45.20  
 REPORTE : R00806023.rpt

DEL MES DE ENERO AL MES DE DICIEMBRE

EJERCICIO: 2021

PG	SP	PY	AC	OB	REN	UBG	FUENTE	ORG	CORR	PRESUPUESTO VIGENTE	RESERVADO POSITIVO	RESERVADO NEGATIVO	PRECOMPROMISO	COMPROMETIDO	DEVENGADO	PAGADO	SALDO PRESUPUESTO	SALDO DISPONIBLE		
<b>ENTIDAD :</b>										<b>1120-0052-000-00</b>										
										<b>INSPECCIÓN GENERAL DE COOPERATIVAS (INGECOP)</b>										
11	00	000	003	000	011	0101	11	0000	0000	47,440.00	0.00	0.00	0.00	46,248.50	46,248.50	46,248.50	1,191.50	1,191.50		
11	00	000	003	000	012	0101	11	0000	0000	19,200.00	0.00	0.00	0.00	15,500.00	15,500.00	15,500.00	3,700.00	3,700.00		
11	00	000	003	000	013	0101	11	0000	0000	3,900.00	0.00	0.00	0.00	3,900.00	3,900.00	3,900.00	0.00	0.00		
11	00	000	003	000	014	0101	11	0000	0000	13,500.00	0.00	0.00	0.00	9,337.50	9,337.50	9,337.50	4,162.50	4,162.50		
11	00	000	003	000	015	0101	11	0000	0000	69,941.00	0.00	0.00	0.00	67,687.00	67,687.00	67,687.00	2,254.00	2,254.00		
11	00	000	003	000	051	0101	11	0000	0000	17,785.00	0.00	0.00	0.00	14,003.28	14,003.28	14,003.28	3,781.72	3,781.72		
11	00	000	003	000	071	0101	11	0000	0000	13,890.00	0.00	0.00	0.00	11,147.04	11,147.04	11,147.04	2,742.96	2,742.96		
11	00	000	003	000	072	0101	11	0000	0000	15,589.00	0.00	0.00	0.00	15,588.17	15,588.17	15,588.17	0.83	0.83		
11	00	000	003	000	073	0101	11	0000	0000	5,500.00	0.00	0.00	0.00	4,648.63	4,648.63	4,648.63	851.37	851.37		
11	00	000	003	000	133	0101	32	0000	0000	10,000.00	0.00	0.00	0.00	9,021.90	9,021.90	9,021.90	978.10	978.10		
11	00	000	003	000	158	0101	11	0000	0000	3,119.00	0.00	0.00	0.00	0.00	0.00	0.00	3,119.00	3,119.00		
11	00	000	003	000	185	0101	11	0000	0000	0.00	0.00	0.00	0.00	0.00	0.00	0.00	0.00	0.00		
11	00	000	003	000	185	0901	11	0000	0000	0.00	0.00	0.00	0.00	0.00	0.00	0.00	0.00	0.00		
11	00	000	003	000	191	0101	11	0000	0000	1,382.00	0.00	0.00	0.00	1,229.76	1,229.76	1,229.76	152.24	152.24		
11	00	000	003	000	196	0101	11	0000	0000	6,209.00	0.00	0.00	0.00	0.00	0.00	0.00	6,209.00	6,209.00		
11	00	000	003	000	241	0101	11	0000	0000	60.00	0.00	0.00	0.00	0.00	0.00	0.00	60.00	60.00		
11	00	000	003	000	243	0101	11	0000	0000	8,500.00	0.00	0.00	0.00	0.00	0.00	0.00	8,500.00	8,500.00		
11	00	000	003	000	268	0101	11	0000	0000	70.00	0.00	0.00	0.00	0.00	0.00	0.00	70.00	70.00		
11	00	000	003	000	284	0101	11	0000	0000	1,200.00	0.00	0.00	0.00	0.00	0.00	0.00	1,200.00	1,200.00		
11	00	000	003	000	291	0101	11	0000	0000	679.00	0.00	0.00	0.00	145.00	145.00	145.00	534.00	534.00		
11	00	000	003	000	297	0101	11	0000	0000	125.00	0.00	0.00	0.00	0.00	0.00	0.00	125.00	125.00		
11	00	000	003	000	324	0101	11	0000	0000	0.00	0.00	0.00	0.00	0.00	0.00	0.00	0.00	0.00		
11	00	000	003	000	328	0101	11	0000	0000	0.00	0.00	0.00	0.00	0.00	0.00	0.00	0.00	0.00		
11	00	000	003	000	415	0101	11	0000	0000	11,412.00	0.00	0.00	0.00	11,412.00	11,412.00	11,412.00	0.00	0.00		
<b>TOTAL ENTIDAD: 1120-0052-000-00</b>										<b>249,501.00</b>	<b>0.00</b>	<b>0.00</b>	<b>0.00</b>	<b>209,868.78</b>	<b>209,868.78</b>	<b>209,868.78</b>	<b>39,632.22</b>	<b>39,632.22</b>		
<b>TOTAL ENTIDAD :</b>										<b>249,501.00</b>	<b>0.00</b>	<b>0.00</b>	<b>0.00</b>	<b>209,868.78</b>	<b>209,868.78</b>	<b>209,868.78</b>	<b>39,632.22</b>	<b>39,632.22</b>		



GOBIERNO *de*  
**GUATEMALA**  
DR. ALEJANDRO GIAMMATTEI

INSPECCIÓN  
GENERAL DE  
COOPERATIVAS

01




**INGECOP**  
INSPECCIÓN GENERAL DE COOPERATIVAS

*- INGECOP -*

*LIQUIDACIÓN DEL PRESUPUESTO  
DE INGRESOS Y EGRESOS*

*EJERCICIO FISCAL 2021*



**GOBIERNO de  
GUATEMALA**  
DR. ALEJANDRO GIAMMATOCI

**INSPECCIÓN  
GENERAL DE  
COOPERATIVAS**



**INGECOP**  
INSPECCIÓN GENERAL DE COOPERATIVAS

**Autoridad**

Lic. Leonardo Enrique Canastuj Cotóm  
**INSPECTOR GENERAL DE COOPERATIVAS**





**CONTENIDO**

Aspecto Legal	1
Objetivo	1
Atribuciones	1
Política Presupuestaria para el Ejercicio Fiscal 2021	2
Estructura Organizacional	4
Organigrama General	4
Red de Categorías Programáticas	5
<b>RESUMEN EJECUTIVO</b>	6
Presupuesto de Ingresos	6
Modificaciones Internas	6
Gestiones ante el Ministerio de Finanzas públicas	6
Presupuesto Vigente	7
Presupuesto de Egresos	7
Saldo por Comprometer o Devengar	8
Egreso Presupuestario por Programa	8
Egresos por Actividad	9
Presupuesto de Ingresos y Egresos	10
Estado de Liquidación del Presupuesto de Ingresos y Egresos	11
Nota al Estado de Liquidación	12
Comparativo de la Ejecución Presupuestaria de Ingresos por Clase y Fuente	13
Comparativo de la Ejecución Presupuestaria de Ingresos por Sección y Clase	14
Comparativo de la Ejecución Presupuestaria de Egresos por Tipo de Gasto	15
Comparativo de la Ejecución Presupuestaria de Egresos Función y Finalidad	16
<b>EJECUCIÓN PRESUPUESTARIA</b>	17
Ejecución Presupuestaria de Ingresos por Clase de Ingreso	18
Ejecución Presupuestaria de Egresos por Fuente de Financiamiento	19
<b>EJECUCIÓN PRESUPUESTARIA DE INGRESOS</b>	20
Ejecución Presupuestaria de Ingresos por Clase	21
Ejecución Presupuestaria de Ingresos por Sección y Clase	22
Ejecución Presupuestaria de Ingresos por Clase y Fuente	23



**GOBIERNO de GUATEMALA**  
DR. ALEJANDRO GIAMMATTEI

**INSPECCIÓN GENERAL DE COOPERATIVAS**



**INGECOP**  
INSPECCION GENERAL DE COOPERATIVAS

Ejecución Presupuestaria de Ingresos por Rubro	24
<b>EJECUCIÓN PRESUPUESTARIA DE EGRESOS</b>	25
Ejecución Presupuestaria de Egresos por Grupo de Gasto	26
Ejecución Presupuestaria de Egresos por Tipo y Grupo de Gasto	27
Ejecución Presupuestaria de Egresos por Fuente y Tipo de Gasto	28
Ejecución Presupuestaria de Egresos por Región y Tipo de Gasto	29
Ejecución Presupuestaria de Egresos por Función y Finalidad	30
Ejecución Presupuestaria de Egresos por Renglón, Funcionamiento, Inversión y Deuda Pública	31
<b>ANÁLISIS DE ANEXOS</b>	37





**GOBIERNO de  
GUATEMALA**  
DR. ALEJANDRO GIAMMATTI

**INSPECCIÓN  
GENERAL DE  
COOPERATIVAS**



**INGECOP**  
INSPECCIÓN GENERAL DE COOPERATIVAS

## **ASPECTO LEGAL**

El 22 de diciembre de 1978 a través del Decreto 82-78, Ley General de Cooperativas, del Congreso de la República de Guatemala fue creada la Inspección General de Cooperativas –INGECOP- en este se le reconoce personalidad jurídica y autonomía, con patrimonio propio y capacidad para adquirir derechos y contraer obligaciones de las cooperativas, federaciones y confederaciones del país.

Por mandato legal, la INGE COP, para el desempeño de sus funciones debe velar por el cumplimiento de todas las leyes, reglamentos y disposiciones aplicables a las Cooperativas; por lo tanto, la observancia de la aplicación del ordenamiento jurídico del País, le es obligatorio y base para sus funciones y atribuciones.

Jerárquicamente depende de la Presidencia de la República, pero actúa con independencia funcional, administrativa y económica.

## **OBJETIVO**

Ejercer la fiscalización y vigilancia permanente a las cooperativas, federaciones, confederaciones, centrales de servicio y todas aquellas organizaciones que sean creadas bajo amparo de la Ley General de Cooperativas.

## **ATRIBUCIONES**

La Inspección General de Cooperativas, tiene competencia para fiscalizar, asesorar y revisar las operaciones de las entidades cooperativas de toda la República de Guatemala, hacer las recomendaciones que estimare convenientes, así como impartir las instrucciones necesarias para corregir las deficiencias e irregularidades establecidas, adoptando las medidas adecuadas para corregir las infracciones





cometidas por tales instituciones y en última instancia, aplicar las sanciones correspondientes.

Para el mejor desarrollo de sus actividades y en búsqueda de una descentralización estatal, se ha creado la sede Regional de INGE COP en Quetzaltenango, que desarrolla su trabajo en ocho departamentos del sur occidente de la República; correspondiéndole a la Región Metropolitana en donde se encuentran las oficinas centrales de la institución, los restantes 14 departamentos del país.

Para llevar a cabo la fiscalización y vigilancia de las aproximadas 2,200 cooperativas de la República de Guatemala, INGE COP cuenta con 8 supervisores (Contadores Públicos y Auditores), 32 Inspectores, 8 analistas de seguimiento con especialización en esta área de trabajo y personal técnico-administrativo correspondiente.


**POLÍTICA PRESUPUESTARIA PARA EL EJERCICIO FISCAL 2021**

- La política institucional se basa en el principio, en el precepto constitucional que obliga al Estado a fomentar y proteger la creación y funcionamiento de cooperativas, proporcionando la ayuda técnica y financiera necesaria.
- Mantener la fiscalización y vigilancia permanente de las cooperativas del país, de conformidad con la Ley General de Cooperativas Decreto 82-78, que indica las funciones y atribuciones para la realización del trabajo.
- La política presupuestaria enmarca diferentes aspectos donde el Estado debe apoyar a las cooperativas, correspondiendo a INGE COP la fiscalización y supervisión de estas, para coadyuvar al mejoramiento de la organización y administración de dichas entidades; haciéndolas más eficientes y eficaces en



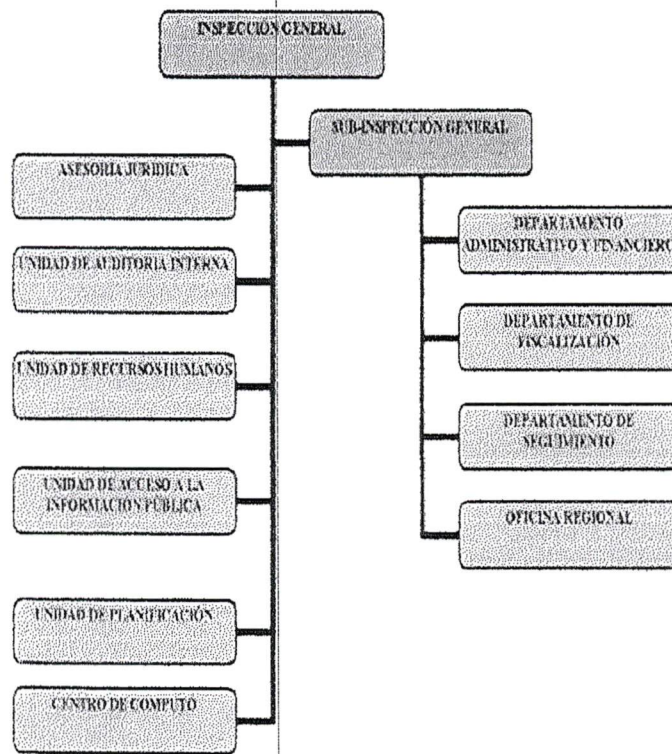
el manejo de diferentes recursos, en beneficio de sus asociados, sus comunidades y de la sociedad en general.

- Contribuir al mejor funcionamiento de las cooperativas, para lo cual se realizan auditorías financieras específicamente de: caja y bancos, inventarios, cuentas por cobrar, aportaciones, activos fijos, obligaciones, productos y gastos, y formas contables.
- La política presupuestaria en materia de fiscalización, para el Ejercicio Fiscal 2021 cubrió un 100% del universo de cooperativas programadas según plan de trabajo 2021 distribuidas de la siguiente forma; por servicios de fiscalización, a través de auditorías de estados financieros 100%, por servicios de seguimiento de auditorías, en desvanecimiento de objeciones y de informes de irregularidades 100%, en servicios de vigilancia 100%, en servicios de formación y capacitación 100%, aplicado por el personal técnico y profesional de los Departamentos de Fiscalización y Seguimiento de la institución.



## ESTRUCTURA ORGANIZACIONAL

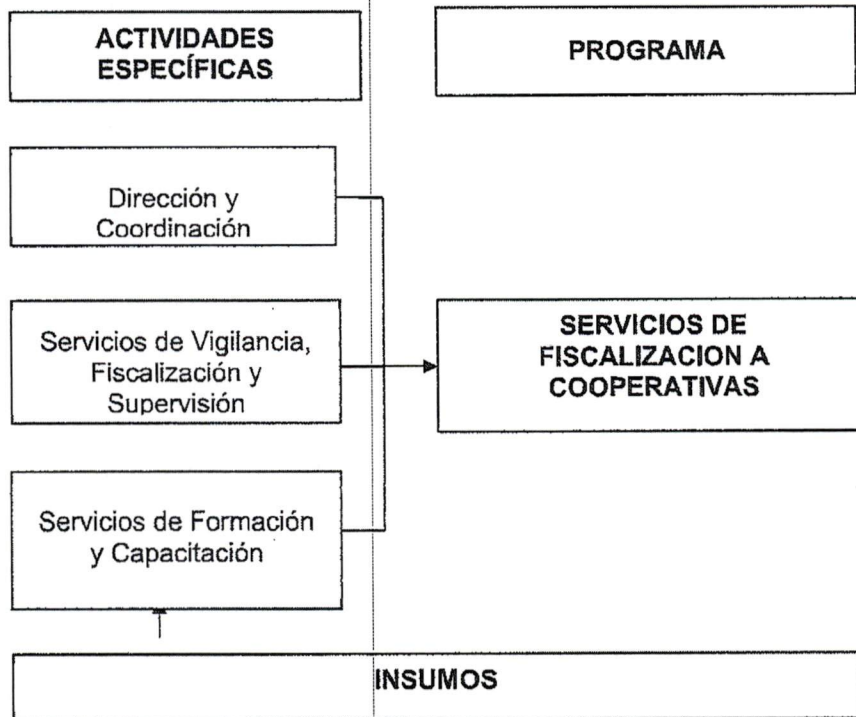
### Organigrama General







**Red de Categorías Programáticas**





## RESUMEN EJECUTIVO

### Presupuesto de Ingresos

El presupuesto inicial de la Institución para el Ejercicio Fiscal 2021 fue por la cantidad de Q20,650,000.00; autorizado a través del Acuerdo Gubernativo No. 226-2020, de fecha 14 de diciembre de 2020 y publicado en el diario oficial el 14 de enero del año 2021, integrado por Ingresos no Tributarios Q350,000.00, Transferencias Corrientes Q19,694,000.00, Transferencias de Capital Q306,000.00 y Disminución de Otros Activos Financieros Q300,000.00, según el siguiente detalle:

CÓDIGO	CLASE DE INGRESO	INICIAL Q.	%
11290	Ingresos No Tributarios	350,000.00	1.69
16210	Transferencias Corrientes	19,694,000.00	95.38
17210	Transferencias de Capital	306,000.00	1.48
23110	Disminución de Otros Activos Financieros	300,000.00	1.45
	<b>TOTAL</b>	<b>20,650,000.00</b>	<b>100</b>

### Modificaciones Internas

La institución realizó 14 modificaciones internas (INTRA 2), para financiar renglones con insuficiencia presupuestaria, por un monto de Q5,367,830.00, las que fueron autorizadas por la autoridad superior de la institución y remitidas a la Dirección Técnica del Presupuesto del Ministerio de Finanzas Públicas, Congreso de la República de Guatemala y Contraloría General de Cuentas para su conocimiento y efecto.

### Gestiones ante el Ministerio de Finanzas Públicas

Se realizó la gestión de un incentivo económico denominado "Bono Navideño" por un monto de Q2,500.00 para cada trabajador, pagaderos en el mes de diciembre,



el cual ha sido devengado desde los años 2002 al 2020, y que se ha considerado como una prestación para los trabajadores, según artículo 64 del Pacto Colectivo de Condiciones de Trabajo de la Inspección General de Cooperativas (INGECOP), mediante oficio No. IGC-270-2021 de fecha 08 de septiembre de 2021, se resolvió procedente según Providencia No. DTP-DEPRESE-SDyT-1219-2021 de fecha 21 de septiembre de 2021 de la Dirección Técnica del Presupuesto y Resolución No. D-2021-344 de fecha 02 de noviembre de 2021 de la Oficina Nacional de Servicio Civil.

### Presupuesto Vigente


El presupuesto vigente de la Inspección General de Cooperativas para el Ejercicio Fiscal 2021; ascendió a la cantidad de Q20,650,000.00, integrado de la siguiente manera:

CÓDIGO	CLASE DE INGRESO	VIGENTE Q.	%
11290	Ingresos No Tributarios	350,000.00	1.69
16210	Transferencias Corrientes	19,694,000.00	95.38
17210	Transferencias de Capital	306,000.00	1.48
23110	Disminución de Otros Activos Financieros	300,000.00	1.45
	<b>TOTAL</b>	<b>20,650,000.00</b>	<b>100</b>

### Presupuesto de Egresos

En el Ejercicio Fiscal 2021; lo ejecutado ascendió a la cantidad de Q19,984,680.57, representa el 96.78% del total del presupuesto vigente, la ejecución por fuente de financiamiento se integra de la siguiente manera:





FF	DESCRIPCIÓN	DEVENGADO Q.	%
11	Ingresos Corrientes	19,706,200.00	98.53
31	Ingresos Propios	875.00	0.25
32	Disminución de Caja y Bancos de Ingresos Propios	277,605.57	92.54
	<b>TOTAL</b>	<b>19,984,680.57</b>	<b>96.78</b>

### Saldo por Comprometer o Saldo por Devengar


Según el reporte No. R00804768.rpt del Sistema de Contabilidad Integrada - SICOIN-, en el Ejercicio Fiscal 2021, se obtuvo un superávit de Q665,319.43, representando el 3.22% del total del presupuesto vigente, distribuido de la siguiente manera:

FF	DESCRIPCIÓN	POR DEVENGAR Q.	%
11	Ingresos Corrientes	293,800.00	1.42
31	Ingresos Propios	349,125.00	1.69
32	Disminución de Caja y Bancos de Ingresos Propios	22,394.43	0.11
	<b>TOTAL</b>	<b>665,319.43</b>	<b>3.22</b>

### Egreso Presupuestario por Programa

El movimiento total de los egresos a nivel de programa en el ejercicio terminado al 31 de diciembre del año 2021 fue el siguiente:


PG	DESCRIPCIÓN	DEVENGADO Q.	%
11	Servicios de Fiscalización a Cooperativas	19,984,680.57	96.78
	<b>TOTAL</b>	<b>19,984,680.57</b>	<b>96.78</b>



**Egresos por Actividad**

La estructura programática de la institución permite registrar los egresos a nivel de actividad, de tal forma que para el Ejercicio Fiscal 2021, el comportamiento de estos fue el siguiente:

PG	ACT	DESCRIPCIÓN	DEVENGADO Q.	%
11	01	Dirección y Coordinación	9,879,326.76	98.51
	02	Servicios de Vigilancia, Fiscalización y Supervisión	9,895,485.03	95.41
	03	Servicios de Formación y Capacitación	209,868.78	84.12
		<b>TOTAL</b>	<b>19,984,680.57</b>	<b>96.78</b>



**INSPECCIÓN GENERAL DE COOPERATIVAS -INGECOP-  
PRESUPUESTO DE INGRESOS Y EGRESOS  
AL 31 DE DICIEMBRE 2021  
(EXPRESADO EN QUETZALES)**

**INGRESOS DEVENGADOS  
INGRESOS NO TRIBUTARIOS**

TASAS Y LICENCIAS VARIAS 1,073,500.00

**OTROS INGRESOS NO TRIBUTARIOS**

OTROS INGRESOS NO TRIBUTARIOS 5,701.23

**RENTAS DE LA PROPIEDAD**

POR TÍTULOS Y VALORES INTERNOS 8573.65

1,073,500.00

5,701.23

8,573.65

19,400,120.00

306,000.00

300,000.00

20,793,894.88

**EGRESOS**

19,984,680.57

**GASTOS DE ADMINISTRACIÓN**

SERVICIOS PERSONALES 14,148,124.12

SERVICIOS NO PERSONALES 3,033,297.55

MATERIALES Y SUMINISTROS 714,600.70

PROPIEDAD, PLANTA, EQUIPO E INT. 516,076.57

TRANSFERENCIAS CORRIENTES 1,572,581.63

ASIGNACIONES GLOBALES 0

**TOTAL, PRESUPUESTO DE EGRESOS**

**19,984,680.57**

**INGRESOS CORRIENTES**

DE LA ADMINISTRACIÓN CENTRAL 19,400,120.00

**INGRESOS DE CAPITAL**

DE LA ADMINISTRACIÓN CENTRAL 306,000.00

**DISMINUCIÓN DE DISPONIBILIDADES**

**SUPERAVIT PRESUPUESTARIO**

809,214.31

**SUMAS IGUALES**

**SUMAS IGUALES**

20,793,894.88

ELABORO:

Melvin Estuardo González Sotelo  
Jefe Sección de Presupuesto

Vo. Bo.

Sergio Roberto Soto Vilela  
Jefe Depto. Administrativo y Financiero

AUTORIZADO:


Lic. Leonardo Enrique Canastuj Cotón  
Inspector General de Cooperativas



14







INSPECCIÓN GENERAL DE COOPERATIVAS -INGECOP-  
ESTADO DE LIQUIDACIÓN DEL PRESUPUESTO DE INGRESOS Y EGRESOS  
DEL 01 DE ENERO AL 31 DE DICIEMBRE DE 2021  
(EXPRESADO EN QUETZALES)

CÓDIGO	DESCRIPCIÓN	APROBADO	AMPLIACIONES/ MODIFICACIONES	VIGENTE	COMPROMETIDO	DEVENGADO	RECAUDADO/ PAGADO	SALDO POR DEVENGAR	TOTAL
									INGRESOS/ SALDO POR PAGAR
11000	INGRESOS NO TRIBUTARIOS								
11290	TASAS Y LICENCIAS VARIAS	350,000.00		350,000.00		1,073,500.00	753,500.00	-723,500.00	753,500.00
11900	OTROS INGRESOS NO TRIBUTARIOS								
11990	OTROS INGRESOS NO TRIBUTARIOS	0.00		0.00		5,701.23	5,701.23	-5,701.23	5,701.23
15000	RENTAS DE LA PROPIEDAD								
15141	POR TÍTULOS Y VALORES INTERNOS	0.00		0.00		8,573.65	8,573.65	-8,573.65	8,573.65
16000	TRANSFERENCIAS CORRIENTES								
16210	DE LA ADMINISTRACIÓN CENTRAL	19,694,000.00		19,694,000.00		19,400,120.00	19,400,120.00	293,880.00	19,400,120.00
17000	TRANSFERENCIAS DE CAPITAL								
17210	DE LA ADMINISTRACIÓN CENTRAL	306,000.00		306,000.00		306,000.00	306,000.00	0.00	306,000.00
23000	DISMINUCION DE OTROS ACTIVOS FINAN.								
23110	DISMINUCION DE CAJA Y BANCOS	300,000.00		300,000.00		0.00	0.00	300,000.00	0.00
	<b>TOTAL, INGRESOS</b>	<b>20,650,000.00</b>	<b>0.00</b>	<b>20,650,000.00</b>	<b>0.00</b>	<b>20,793,894.88</b>	<b>20,473,894.88</b>	<b>-143,894.88</b>	<b>20,473,894.88</b>
0	SERVICIOS PERSONALES	15,440,552.00	-1,233,583.00	14,206,969.00	14,148,124.12	14,148,124.12	14,143,100.66	58,844.88	5,023.46
1	SERVICIOS NO PERSONALES	3,209,977.00	310,725.00	3,520,702.00	3,033,297.55	3,033,297.55	2,999,005.55	487,404.45	34,292.00
2	MATERIALES Y SUMINISTROS	641,846.00	162,878.00	804,724.00	714,600.70	714,600.70	714,600.70	90,123.30	0.00
3	PROPIEDAD, PLANTA, EQUIPO E INTANGIBLES	306,000.00	236,260.00	542,260.00	516,076.57	516,076.57	516,076.57	26,183.43	0.00
4	TRANSFERENCIAS CORRIENTES	1,051,625.00	523,720.00	1,575,345.00	1,572,581.63	1,572,581.63	1,479,495.93	2,763.37	93,085.70
	<b>TOTAL, EGRESOS</b>	<b>20,650,000.00</b>	<b>0.00</b>	<b>20,650,000.00</b>	<b>19,984,680.57</b>	<b>19,984,680.57</b>	<b>19,852,279.41</b>	<b>665,319.43</b>	<b>132,401.16</b>
	<b>SUPERAVIT PRESUPUESTARIO</b>					<b>809,214.31</b>			

Elabora:

Melvin Estuardo González Sarceño  
Jefe Sección de Presupuesto

Autorizado:

Lic. Leonardo Enrique Canastuj Cotón  
Inspector General de Cooperativas

Vo.Bo

INSPECCIÓN GENERAL DE COOPERATIVAS  
INSPECTOR GENERAL

Lic. Sergio Roberto Sotoj Vilela  
Jefe Departamento Administrativo y Financiero



**NOTA AL ESTADO DE LIQUIDACION DEL PRESUPUESTO DE INGRESOS Y EGRESOS EJERCICIO FISCAL 2021**


En el Estado de Liquidación del Presupuesto de Ingresos y Egresos de la Inspección General de Cooperativas –INGECOP-, en la parte de ingresos en la columna de comprometido, devengado y recaudado/pagado, aparece lo ejecutado por fuente de financiamiento.


Por lo que se realiza la presente nota aclaratoria:

Total, de Ingresos Devengados	Q 20,793,894.88
(-) Total, de Egresos Presupuestarios	<u>(Q 19,984,680.57)</u>
Superávit Presupuestario Ejercicio 2021	<u>Q 809,214.31</u>
Superávit Presupuestario Ejercicio 2021	Q 809,214.31
(-) Depreciación y Amortización	(Q 272,134.14)
(+) Inversión (Propiedad, Planta y Equipo)	Q 516,076.57
(-) Transferencias de Capital Recibidos	<u>(Q 306,000.00)</u>
Estado de Resultados Presupuestario	Q 747,156.74
Resultado del Ejercicio	<u>Q 747,156.74</u>

  
**Melvin Estuardo González**  
**JEFE SECCIÓN DE PRESUPUESTO**



  
**Lic. Sergio Roberto Sotoj Vilela**  
**JEFE DEPTO. ADMINISTRATIVO Y FINANCIERO**







**ANEXO 1**  
**INSPECCIÓN GENERAL DE COOPERATIVAS, (INGECOP)**  
**COMPARATIVO DE LA EJECUCIÓN PRESUPUESTARIA DE INGRESOS DEVENGADOS POR CLASE Y FUENTE DE FINANCIAMIENTO**  
**DE ENERO A DICIEMBRE DE 2021-2020**  
**(CIFRAS EN QUETZALES)**


CLASE	FUENTE DE FINANCIAMIENTO								Diferencia
	Ingresos Corrientes		Variación	Ingresos Propios		Variación	TOTAL		
	2021	2020		2021	2020		2021	2020	
Ingresos no Tributarios	5,701.23	2,562.75	3,138.48	1,073,500.00	718,000.00	355,500.00	1,079,201.23	720,562.75	358,638.48
Rentas de la Propiedad	-	-	-	8,573.65	-	8,573.65	8,573.65	-	8,573.65
Transferencias Corrientes	19,400,120.00	18,709,170.00	690,950.00	-	-	-	19,400,120.00	18,709,170.00	690,950.00
Transferencias de Capital	306,000.00	290,700.00	15,300.00	-	-	-	306,000.00	290,700.00	15,300.00
Disminución de Otros Activos Financieros	-	-	-	-	-	-	-	-	-
<b>TOTAL, INGRESOS</b>	<b>19,711,821.23</b>	<b>19,002,432.75</b>	<b>709,388.48</b>	<b>1,082,073.65</b>	<b>718,000.00</b>	<b>364,073.65</b>	<b>20,793,894.88</b>	<b>19,720,432.75</b>	<b>1,073,462.13</b>

Fuente: Reporte R00805033.rpt Clase-Fuente-SICOINDES

Observación: ver análisis en descripción de anexos

12





**ANEXO 2**  
**INSPECCIÓN GENERAL DE COOPERATIVAS, (INGECOP)**  
**COMPARATIVO DE LA EJECUCIÓN PRESUPUESTARIA DE INGRESOS DEVENGADOS POR SECCIÓN Y CLASE**  
**DE ENERO A DICIEMBRE DE 2021-2020**  
**(CIFRAS EN QUETZALES)**

SECCIÓN	CLASE														
	Ingresos No Corrientes		Variación	Rentas de la Propiedad		Variación	Transferencias Corrientes		Variación	Transferencias de Capital		Variación	TOTAL		Diferencia
	2021	2020		2021	2020		2021	2020		2021	2020		2021	2020	
Tasas	1,073,500.00	718,000.00	355,500.00	-	-	-	-	-	-	-	-	-	1,073,500.00	718,000.00	355,500.00
Otros Ingresos No Tributarios	5,701.23	2,562.75	3,138.48	-	-	-	-	-	-	-	-	-	5,701.23	2,562.75	3,138.48
Intereses	-	-	-	8,573.65	-	8,573.65	-	-	-	-	-	-	8,573.65	-	-
Del Sector Público	-	-	-	-	-	-	19,400,120.00	18,709,170.00	690,950.00	-	-	-	19,400,120.00	18,709,170.00	690,950.00
Del Sector Público	-	-	-	-	-	-	-	-	-	306,000.00	290,700.00	15,300.00	306,000.00	290,700.00	15,300.00
Disminución de Disponibilidades	-	-	-	-	-	-	-	-	-	-	-	-	-	-	-
<b>TOTAL INGRESOS</b>	<b>1,079,201.23</b>	<b>720,562.75</b>	<b>358,638.48</b>	<b>8,573.65</b>	<b>-</b>	<b>8,573.65</b>	<b>19,400,120.00</b>	<b>18,709,170.00</b>	<b>690,950.00</b>	<b>306,000.00</b>	<b>290,700.00</b>	<b>15,300.00</b>	<b>20,793,894.88</b>	<b>19,720,432.75</b>	<b>1,073,462.13</b>

Fuente: Reporte R00805033.rpt Sección-Clase-SICOINDES

Observación: ver análisis en descripción de anexos



**ANEXO 3**  
**INSPECCIÓN GENERAL DE COOPERATIVAS, (INGECOP)**  
**COMPARATIVO DE LA EJECUCIÓN PRESUPUESTARIA DE EGRESOS DEVENGADOS POR TIPO DE GASTO**  
**DE ENERO A DICIEMBRE DE 2021-2020**  
**(CIFRAS EN QUETZALES)**

ENTIDAD	TIPO DE GASTO								Diferencia
	FUNCIONAMIENTO		Variación	INVERSIÓN		Variación	TOTAL		
	2021	2020		2021	2020		2021	2020	
Inspección General de Cooperativas, (INGECOP)	19,468,604.00	19,458,086.67	10,517.33	516,076.57	323,814.64	192,261.93	19,984,680.57	19,781,901.31	202,779.26
	-	-	-	-	-	-	-	-	-
	-	-	-	-	-	-	-	-	-
<b>TOTAL, EGRESOS</b>	<b>19,468,604.00</b>	<b>19,458,086.67</b>	<b>10,517.33</b>	<b>516,076.57</b>	<b>323,814.64</b>	<b>192,261.93</b>	<b>19,984,680.57</b>	<b>19,781,901.31</b>	<b>202,779.26</b>

Fuente: Reporte R00804560.rpt Clase-Fuente-SICOINDES

Observación: ver análisis en descripción de anexos






**ANEXO 4**  
**INSPECCIÓN GENERAL DE COOPERATIVAS, (INGECOP)**  
**COMPARATIVO DE LA EJECUCIÓN PRESUPUESTARIA DE EGRESOS DEVENGADOS POR FUNCIÓN Y FINALIDAD**  
**DE ENERO A DICIEMBRE DE 2021-2020**  
**(CIFRAS EN QUETZALES)**

FUNCIÓN	FINALIDAD								Diferencia
	SERVICIOS PÚBLICOS GENERALES		Variación	PROTECCIÓN SOCIAL		Variación	TOTAL		
	2021	2020		2021	2020		2021	2020	
Administración Fiscal, Monetaria y Servicios de Fiscalización	19,010,078.02	19,781,901.31	- 771,823.29	-	-	-	19,010,078.02	19,781,901.31	- 771,823.29
Enfermedad, Funcionamiento Corporal y Discapacidad	-	-	-	909,789.86	-	909,789.86	909,789.86	-	909,789.86
Edad Avanzada	-	-	-	64,812.69	-	64,812.69	64,812.69	-	64,812.69
<b>TOTAL, EGRESOS</b>	<b>19,010,078.02</b>	<b>19,781,901.31</b>	<b>- 771,823.29</b>	<b>974,602.55</b>	<b>-</b>	<b>974,602.55</b>	<b>19,984,680.57</b>	<b>19,781,901.31</b>	<b>202,779.26</b>

Fuente: Reporte R00804560.rpt Clase-Fuente-SICOINDES

Observación: ver análisis en descripción de anexos





GOBIERNO *de*  
**GUATEMALA**  
D.R. ALEJANDRO GIAMMATTEI

INSPECCIÓN  
GENERAL DE  
COOPERATIVAS



**INGECOP**  
INSPECCIÓN GENERAL DE COOPERATIVAS

## EJECUCIÓN PRESUPUESTARIA




**ANEXO 5**  
**INSPECCIÓN GENERAL DE COOPERATIVAS, (INGECOP)**  
**EJECUCIÓN PRESUPUESTARIA DE INGRESOS VIGENTES Y DEVENGADOS POR CLASE DE**  
**INGRESO**  
**DE ENERO A DICIEMBRE DEL 2021**  
**(CIFRAS EN QUETZALES)**

CLASE	VIGENTE	DEVENGADO	% EJECUCIÓN
Ingresos No Tributarios	350,000.00	1,079,201.23	308.34
Rentas de la Propiedad	-	8,573.65	-
Transferencias Corrientes	19,694,000.00	19,400,120.00	98.51
Transferencias de Capital	306,000.00	306,000.00	100.00
Disminución de Otros Activos Financieros	300,000.00	-	-
<b>TOTAL, INGRESOS</b>	<b>20,650,000.00</b>	<b>20,793,894.88</b>	<b>100.70</b>

Fuente: Reporte R00805033.rpt Clase-Fuente-SICOINDES

Observación: ver análisis en descripción de anexos




**ANEXO 6**  
**INSPECCIÓN GENERAL DE COOPERATIVAS, (INGECOP)**  
**EJECUCIÓN PRESUPUESTARIA DE EGRESOS VIGENTES Y DEVENGADOS POR FUENTE**  
**DE FINANCIAMIENTO**  
**DE ENERO A DICIEMBRE DE 2021**  
**(CIFRAS EN QUETZALES)**

<b>FUENTE DE FINANCIAMIENTO</b>	<b>VIGENTE</b>	<b>DEVENGADO</b>	<b>% EJECUCIÓN</b>
Ingresos Corrientes	20,000,000.00	19,706,200.00	98.53
Ingresos Propios	350,000.00	875.00	0.25
Disminución de Caja y Bancos de Ingresos Propios	300,000.00	277,605.57	92.54
<b>TOTAL, EGRESOS</b>	<b>20,650,000.00</b>	<b>19,984,680.57</b>	<b>96.78</b>

Fuente: Reporte R00804560.rpt Clase-Fuente-SICOINDES

Observación: ver análisis en descripción de anexos





**GOBIERNO de  
GUATEMALA**  
DR. ALEJANDRO GIAMMATTU

**INSPECCIÓN  
GENERAL DE  
COOPERATIVAS**



**INGECOP**  
INSPECCIÓN GENERAL DE COOPERATIVAS

*EJECUCIÓN PRESUPUESTARIA DE INGRESOS*





**ANEXO 7**  
**INSPECCIÓN GENERAL DE COOPERATIVAS, (INGECOP)**  
**EJECUCIÓN PRESUPUESTARIA DE INGRESOS VIGENTES Y DEVENGADOS POR CLASE**  
**DE ENERO A DICIEMBRE DEL 2021**  
**(CIFRAS EN QUETZALES)**

CLASE	VIGENTE	DEVENGADO	% EJECUCIÓN
Ingresos No Tributarios	350,000.00	1,079,201.23	308.34
Rentas de la Propiedad	-	8,573.65	-
Transferencias Corrientes	19,694,000.00	19,400,120.00	98.51
Transferencias de Capital	306,000.00	306,000.00	100.00
Disminución de Otros Activos Financieros	300,000.00	-	-
<b>TOTAL, INGRESOS</b>	<b>20,650,000.00</b>	<b>20,793,894.88</b>	<b>100.70</b>

Fuente: Reporte R00805033.rpt Clase-Fuente-SICOINDES

Observación: ver análisis en descripción de anexos

25




**ANEXO 8**  
**INSPECCIÓN GENERAL DE COOPERATIVAS, (INGECOP)**  
**EJECUCIÓN PRESUPUESTARIA DE INGRESOS DEVENGADOS POR SECCIÓN Y CLASE**  
**DE ENERO A DICIEMBRE DE 2021**  
**(CIFRAS EN QUETZALES)**

SECCIÓN	CLASE				
	Ingresos No Corrientes	Rentas de la Propiedad	Transferencias Corrientes	Transferencias de Capital	Disminución de Otros Activos Financieros
Tasas	1,073,500.00	-	-	-	-
Otros Ingresos No Tributarios	5,701.23	-	-	-	-
Intereses	-	8,573.65	-	-	-
Del Sector Público	-	-	19,400,120.00	-	-
Del Sector Público	-	-	-	306,000.00	-
Disminución de Disponibilidades	-	-	-	-	-
<b>TOTAL, INGRESOS</b>	<b>1,079,201.23</b>	<b>8,573.65</b>	<b>19,400,120.00</b>	<b>306,000.00</b>	-

Fuente: Reporte R00805033.rpt Sección-Clase-SICOINDES

Observación: ver análisis en descripción de anexos





**ANEXO 9  
INSPECCIÓN GENERAL DE COOPERATIVAS, (INGECOP)  
EJECUCIÓN PRESUPUESTARIA DE INGRESOS DEVENGADOS POR CLASE Y FUENTE DE  
FINANCIAMIENTO  
DE ENERO A DICIEMBRE DE 2021  
(CIFRAS EN QUETZALES)**

CLASE	FUENTE DE FINANCIAMIENTO		
	Ingresos Corrientes	Ingresos Propios	Disminución de Caja y Bancos de Ingresos Propios
Ingresos no Tributarios	5,701.23	1,073,500.00	-
Rentas de la Propiedad	-	8,573.65	-
Transferencias Corrientes	19,400,120.00	-	-
Transferencias de Capital	306,000.00	-	-
Disminución de Otros Activos Financieros	-	-	-
<b>TOTAL, INGRESOS</b>	<b>19,711,821.23</b>	<b>1,082,073.65</b>	-

Fuente: Reporte R00805033.rpt Clase-Fuente-SICOINDES

Observación: ver análisis en descripción de anexos



**ANEXO 10  
INSPECCIÓN GENERAL DE COOPERATIVAS, (INGECOP)  
EJECUCIÓN PRESUPUESTARIA DE INGRESOS ASIGNADO, VIGENTE Y DEVENGADO POR RUBRO  
DE ENERO A DICIEMBRE DEL 2021  
(CIFRAS EN QUETZALES)**

RUBRO	DESCRIPCIÓN	ASIGNADO	VIGENTE	DEVENGADO
11000	Ingresos No Tributarios	350,000.00	350,000.00	1,079,201.23
11200	Tasas	350,000.00	350,000.00	1,073,500.00
11290	Tasas y Licencias Varias	350,000.00	350,000.00	1,073,500.00
11900	Otros Ingresos No Tributarios	-	-	5,701.23
11990	Otros Ingresos No Tributarios	-	-	5,701.23
15000	Rentas de la Propiedad	-	-	8,573.65
15100	Intereses	-	-	8,573.65
15141	Por Títulos y Valores Internos	-	-	8,573.65
16000	Transferencias Corrientes	19,694,000.00	19,694,000.00	19,400,120.00
16200	Del Sector Público	19,694,000.00	19,694,000.00	19,400,120.00
16210	De la Administración Central	19,694,000.00	19,694,000.00	19,400,120.00
17000	Transferencias de Capital	306,000.00	306,000.00	306,000.00
17200	Del Sector Público	306,000.00	306,000.00	306,000.00
17210	De la Administración Central	306,000.00	306,000.00	306,000.00
23000	Disminución de Otros Activos Financieros	300,000.00	300,000.00	-
23100	Disminución de Disponibilidades	300,000.00	300,000.00	-
23110	Disminución de Caja y Bancos	300,000.00	300,000.00	-
	<b>TOTAL, INGRESOS</b>	<b>20,650,000.00</b>	<b>20,650,000.00</b>	<b>20,793,894.88</b>

Fuente: Reporte R00805955.rpt Rubro-Fuente-Sector-SICOINDES

Observación: ver análisis en descripción de anexos




INSPECCIÓN  
GENERAL DE  
COOPERATIVAS



*EJECUCIÓN PRESUPUESTARIA DE EGRESOS*







**ANEXO 11  
INSPECCIÓN GENERAL DE COOPERATIVAS, (INGECOP)  
EJECUCIÓN DEL PRESUPUESTO DE EGRESOS POR GRUPO DE GASTO - VIGENTE Y DEVENGADO-  
DE ENERO A DICIEMBRE DEL 2021  
(CIFRAS EN QUETZALES)**

GRUPO	DESCRIPCIÓN	VIGENTE	DEVENGADO	% EJECUCIÓN
000	Servicios Personales	14,206,969.00	14,148,124.12	99.59
100	Servicios No Personales	3,520,702.00	3,033,297.12	86.16
200	Materiales y Suministros	804,724.00	714,600.70	88.80
300	Propiedad, Planta, Equipo e Intangibles	542,260.00	516,076.57	95.17
400	Transferencias Corrientes	1,575,345.00	1,572,581.63	99.82
	<b>TOTAL, EGRESOS</b>	<b>20,650,000.00</b>	<b>19,984,680.14</b>	<b>96.78</b>

Fuente: Reporte R00804768.rpt grupo de gasto-SICOINDES

Observación: ver análisis en descripción de anexos



**ANEXO 12**  
**INSPECCIÓN GENERAL DE COOPERATIVAS, (INGECOP)**  
**EJECUCIÓN DEL PRESUPUESTO DE EGRESOS POR TIPO Y GRUPO DE GASTO - DEVENGADO-**  
**DE ENERO A DICIEMBRE DEL 2021**  
**(CIFRAS EN QUETZALES)**

TIPO DE GASTO	GRUPO DE GASTO					TOTAL
	SERVICIOS PERSONALES	SERVICIOS NO PERSONALES	MATERIALES Y SUMINISTROS	PROPIEDAD, PLANTA, EQUIPO E INTANGIBLES	TRANSFERENCIAS CORRIENTES	
Funcionamiento	14,148,124.12	3,033,297.55	714,600.70		1,572,581.63	19,468,604.00
Inversión				516,076.57		516,076.57
<b>TOTAL, EGRESOS</b>	<b>14,148,124.12</b>	<b>3,033,297.55</b>	<b>714,600.70</b>	<b>516,076.57</b>	<b>1,572,581.63</b>	<b>19,984,680.57</b>

Fuente: Reporte R00804768.rpt por tipo-grupo de gasto-SICOINDES

Observación: ver análisis en descripción de anexos

3  
1



**ANEXO 13**  
**INSPECCIÓN GENERAL DE COOPERATIVAS, (INGECOP)**  
**EJECUCIÓN DEL PRESUPUESTO DE EGRESOS POR FUENTE DE FINANCIAMIENTO**  
**Y TIPO DE GASTO - DEVENGADO-**  
**DE ENERO A DICIEMBRE DEL 2021**  
**(CIFRAS EN QUETZALES)**

FUENTE DE FINANCIAMIENTO	TIPO DE GASTO		TOTAL
	FUNCIONAMIENTO	INVERSIÓN	
Ingresos Corrientes	19,210,073.43	496,126.57	19,706,200.00
Ingresos Propios	875.00	-	875.00
Disminución de Caja y Bancos de Ingresos Propios	257,655.57	19,950.00	277,605.57
<b>TOTAL, EGRESOS</b>	<b>19,468,604.00</b>	<b>516,076.57</b>	<b>19,984,680.57</b>

Fuente: Reporte R00804768.rpt por fuente-tipo de gasto-SICOINDES

Observación: ver análisis en descripción de anexos

82





**ANEXO 14**  
**INSPECCIÓN GENERAL DE COOPERATIVAS, (INGECOP)**  
**EJECUCIÓN DEL PRESUPUESTO DE EGRESOS POR REGIÓN Y TIPO DE GASTO -**  
**DEVENGADO-**  
**DE ENERO A DICIEMBRE DEL 2021**  
**(CIFRAS EN QUETZALES)**

REGIÓN	TIPO DE GASTO		TOTAL
	FUNCIONAMIENTO	INVERSIÓN	
Región I Metropolitana	13,161,955.06	366,464.45	13,528,419.51
Región VI Suroccidente	6,117,159.59	149,612.12	6,266,771.71
Región VIII Petén	189,489.35	-	189,489.35
<b>TOTAL, EGRESOS</b>	<b>19,468,604.00</b>	<b>516,076.57</b>	<b>19,984,680.57</b>

Fuente: Reporte R00804768.rpt región-tipo de gasto-SICOINDES

Observación: ver análisis en descripción de anexos



**ANEXO 15  
INSPECCIÓN GENERAL DE COOPERATIVAS, (INGECOP)  
EJECUCIÓN PRESUPUESTARIA DE EGRESOS DEVENGADOS POR FUNCIÓN Y FINALIDAD  
DE ENERO A DICIEMBRE DE 2021  
(CIFRAS EN QUETZALES)**

FUNCIÓN	FINALIDAD		
	SERVICIOS PÚBLICOS GENERALES	PROTECCIÓN SOCIAL	TOTAL
Administración Fiscal, Monetaria y Servicios de Fiscalización	19,010,078.02	-	19,010,078.02
Enfermedad, Funcionamiento Corporal y Discapacidad	-	909,789.86	909,789.86
Edad Avanzada	-	64,812.69	64,812.69
<b>TOTAL, EGRESOS</b>	<b>19,010,078.02</b>	<b>974,602.55</b>	<b>19,984,680.57</b>

Fuente: Reporte R00804768.rpt finalidad-función-SICOINDES

Observación: ver análisis en descripción de anexos



**ANEXO 16**  
**INSPECCIÓN GENERAL DE COOPERATIVAS, (INGECOP)**  
**EJECUCIÓN PRESUPUESTARIA DE EGRESOS POR RENGLÓN, FUNCIONAMIENTO, INVERSIÓN Y DEUDA PÚBLICA**  
**DE ENERO A DICIEMBRE DE 2021**  
**(CIFRAS EN QUETZALES)**

RENGLÓN	DESCRIPCIÓN	ASIGNADO	MODIFICADO	VIGENTE	COMPROMETIDO	DEVENGADO	PAGADO	SALDO POR COMPROMETER	SALDO POR DEVENGAR	% EJEC
1120052	INSPECCIÓN GENERAL DE COOPERATIVAS (INGECOP)									
10	FUNCIONAMIENTO									
011	PERSONAL PERMANENTE	3,194,608.00	-443,615.00	2,750,993.00	2,749,061.61	2,749,061.61	2,749,061.61	1,831.39	1,831.39	99.93
012	COMPLEMENTO PERSONAL AL SALARIO DEL PERSONAL PERMANENTE	1,149,000.00	-246,075.00	902,925.00	891,515.55	891,515.55	891,515.55	11,409.45	11,409.45	98.74
013	COMPLEMENTO POR ANTIGÜEDAD AL PERSONAL PERMANENTE	861,600.00	-25,850.00	835,750.00	835,468.95	835,468.95	835,468.95	281.05	281.05	99.97
014	COMPLEMENTO POR CALIDAD PROFESIONAL AL PERSONAL PERMANENTE	324,000.00	-14,800.00	309,200.00	304,935.48	304,935.48	304,935.48	4,264.52	4,264.52	98.62
015	COMPLEMENTOS ESPECÍFICOS AL PERSONAL PERMANENTE	5,557,620.00	-919,505.00	4,638,115.00	4,634,288.22	4,634,288.22	4,634,288.22	3,826.78	3,826.78	99.92
029	OTRAS REMUNERACIONES DE PERSONAL TEMPORAL	1,032,000.00	820,875.00	1,852,875.00	1,852,753.15	1,852,753.15	1,852,753.15	121.85	121.85	99.99
051	APORTE PATRONAL AL IGSS	1,091,244.00	-160,482.00	940,762.00	909,789.86	909,789.86	909,789.86	30,972.14	30,972.14	96.71
055	APORTE PARA CLASES PASIVAS	67,792.00	1,212.00	69,004.00	68,315.24	68,315.24	68,315.24	688.76	688.76	99.00
063	GASTOS DE REPRESENTACIÓN EN EL INTERIOR	54,000.00	-2,500.00	51,500.00	51,419.35	51,419.35	51,419.35	80.65	80.65	99.84
071	AGUINALDO	852,269.00	-108,314.00	743,955.00	740,407.08	740,407.08	737,341.22	3,547.82	3,547.82	99.52
072	BONIFICACIÓN ANUAL (BONO 14)	852,269.00	-78,290.00	773,979.00	773,185.44	773,185.44	772,794.96	793.56	793.56	99.90
073	BONO VACACIONAL	404,250.00	-66,239.00	338,011.00	336,984.19	336,984.19	335,417.07	1,028.81	1,028.81	99.70
111	ENERGÍA ELÉCTRICA	72,000.00	-15,255.00	56,745.00	56,743.71	56,743.71	56,743.71	1.29	1.29	100.00

35






112	AGUA	126,000.00	-85,000.00	41,000.00	35,228.56	35,228.56	936.56	5,771.44	5,771.44	85.92
113	TELEFONÍA	403,704.00	-109,204.00	294,500.00	284,115.70	284,115.70	284,115.70	10,384.30	10,384.30	96.47
114	CORREOS Y TELÉGRAFOS	34,800.00	-580.00	34,220.00	27,032.00	27,032.00	27,032.00	7,188.00	7,188.00	78.99
115	EXTRACCIÓN DE BASURA Y DESTRUCCIÓN DE DESECHOS SÓLIDOS	2,040.00	-240.00	1,800.00	1,777.86	1,777.86	1,777.86	22.14	22.14	98.77
121	DIVULGACIÓN E INFORMACIÓN	50,000.00	8,285.00	58,285.00	45,432.10	45,432.10	45,432.10	12,852.90	12,852.90	77.95
122	IMPRESIÓN, ENCUADERNACIÓN Y REPRODUCCIÓN	180,000.00	-156,985.00	23,015.00	11,967.00	11,967.00	11,967.00	11,048.00	11,048.00	52.00
133	VIÁTICOS EN EL INTERIOR	648,375.00	-82,487.00	565,888.00	194,369.80	194,369.80	194,369.80	371,518.20	371,518.20	34.35
136	RECONOCIMIENTO DE GASTOS	0.00	62,508.00	62,508.00	62,507.09	62,507.09	62,507.09	0.91	0.91	100.00
141	TRANSPORTE DE PERSONAS	11,000.00	-7,500.00	3,500.00	260.00	260.00	260.00	3,240.00	3,240.00	7.43
142	FLETES	10,000.00	-5,600.00	4,400.00	3,100.00	3,100.00	3,100.00	1,300.00	1,300.00	70.45
151	ARRENDAMIENTO DE EDIFICIOS Y LOCALES	760,704.00	-38,350.00	722,354.00	722,354.00	722,354.00	722,354.00	0.00	0.00	100.00
153	ARRENDAMIENTO DE MÁQUINAS Y EQUIPOS DE OFICINA	60,096.00	-400.00	59,696.00	56,306.26	56,306.26	56,306.26	3,389.74	3,389.74	94.32
158	DERECHOS DE BIENES INTANGIBLES	6,089.00	38,898.00	44,987.00	41,765.00	41,765.00	41,765.00	3,222.00	3,222.00	92.84
162	MANTENIMIENTO Y REPARACIÓN DE EQUIPO DE OFICINA	0.00	16,889.00	16,889.00	7,288.00	7,288.00	7,288.00	9,601.00	9,601.00	43.15
163	MANTENIMIENTO Y REPARACIÓN DE EQUIPO MÉDICO, SANITARIO Y DE LABORATORIO	25,945.00	5,763.00	31,708.00	29,507.27	29,507.27	29,507.27	2,200.73	2,200.73	93.06
165	MANTENIMIENTO Y REPARACIÓN DE MEDIOS DE TRANSPORTE	95,000.00	53,452.00	148,452.00	144,220.90	144,220.90	144,220.90	4,231.10	4,231.10	97.15
166	MANTENIMIENTO Y REPARACIÓN DE EQUIPO PARA COMUNICACIONES	0.00	350.00	350.00	350.00	350.00	350.00	0.00	0.00	100.00
168	MANTENIMIENTO Y REPARACIÓN DE EQUIPO DE CÓMPUTO	0.00	600.00	600.00	600.00	600.00	600.00	0.00	0.00	100.00
169	MANTENIMIENTO Y REPARACIÓN DE OTRAS MAQUINARIAS Y EQUIPOS	1,000.00	8,375.00	9,375.00	8,750.00	8,750.00	8,750.00	625.00	625.00	93.33



171	MANTENIMIENTO Y REPARACIÓN DE EDIFICIOS	0.00	300,981.00	300,981.00	271,572.61	271,572.61	271,572.61	29,408.39	29,408.39	90.23
174	MANTENIMIENTO Y REPARACIÓN DE INSTALACIONES	0.00	55,981.00	55,981.00	55,980.60	55,980.60	55,980.60	0.40	0.40	100.00
176	MANTENIMIENTO Y REPARACIÓN DE OTRAS OBRAS E INSTALACIONES	0.00	5,600.00	5,600.00	5,600.00	5,600.00	5,600.00	0.00	0.00	100.00
183	SERVICIOS JURÍDICOS	216,000.00	-202,000.00	14,000.00	14,000.00	14,000.00	14,000.00	0.00	0.00	100.00
184	SERVICIOS ECONÓMICOS, FINANCIEROS, CONTABLES Y DE AUDITORÍA	120,000.00	369,750.00	489,750.00	489,683.63	489,683.63	489,683.63	66.37	66.37	99.99
185	SERVICIOS DE CAPACITACIÓN	0.00	19,269.00	19,269.00	19,268.80	19,268.80	19,268.80	0.20	0.20	100.00
186	SERVICIOS DE INFORMÁTICA Y SISTEMAS COMPUTARIZADOS	0.00	63,000.00	63,000.00	62,903.25	62,903.25	62,903.25	96.75	96.75	99.85
191	PRIMAS Y GASTOS DE SEGUROS Y FIANZAS	128,430.00	18,798.00	147,228.00	144,671.89	144,671.89	144,671.89	2,556.11	2,556.11	98.26
194	GASTOS BANCARIOS, COMISIONES Y OTROS GASTOS	3,000.00	3,800.00	6,800.00	5,773.65	5,773.65	5,773.65	1,026.35	1,026.35	84.91
195	IMPUESTOS, DERECHOS Y TASAS	3,794.00	14,046.00	17,840.00	17,217.37	17,217.37	17,217.37	622.63	622.63	96.51
196	SERVICIOS DE ATENCIÓN Y PROTOCOLO	25,000.00	-14,627.00	10,373.00	3,854.00	3,854.00	3,854.00	6,519.00	6,519.00	37.15
197	SERVICIOS DE VIGILANCIA	225,000.00	-27,700.00	197,300.00	197,300.00	197,300.00	197,300.00	0.00	0.00	100.00
199	OTROS SERVICIOS	2,000.00	10,308.00	12,308.00	11,796.50	11,796.50	11,796.50	511.50	511.50	95.84
211	ALIMENTOS PARA PERSONAS	80,044.00	17,381.00	97,425.00	94,997.80	94,997.80	94,997.80	2,427.20	2,427.20	97.51
214	PRODUCTOS AGROFORESTALES, MADERA, CORCHO Y SUS MANUFACTURAS	0.00	10,211.00	10,211.00	10,210.02	10,210.02	10,210.02	0.98	0.98	99.99
219	OTROS ALIMENTOS, PRODUCTOS AGROFORESTALES Y AGROPECUARIOS	0.00	3,033.00	3,033.00	3,032.95	3,032.95	3,032.95	0.05	0.05	100.00
223	PIEDRA, ARCILLA Y ARENA	0.00	11,700.00	11,700.00	11,700.00	11,700.00	11,700.00	0.00	0.00	100.00
224	PÓMEZ, CAL Y YESO	0.00	134.00	134.00	34.20	34.20	34.20	99.80	99.80	25.52
231	HILADOS Y TELAS	0.00	553.00	553.00	552.47	552.47	552.47	0.53	0.53	99.90


37



232	ACABADOS TEXTILES	0.00	18,717.00	18,717.00	17,686.47	17,686.47	17,686.47	1,030.53	1,030.53	94.49
233	PRENDAS DE VESTIR	2,000.00	22,070.00	24,070.00	21,155.00	21,155.00	21,155.00	2,915.00	2,915.00	87.89
239	OTROS TEXTILES Y VESTUARIO	1,500.00	-702.00	798.00	797.50	797.50	797.50	0.50	0.50	99.94
241	PAPEL DE ESCRITORIO	27,260.00	11,041.00	38,301.00	27,070.00	27,070.00	27,070.00	11,231.00	11,231.00	70.68
242	PAPELES COMERCIALES, CARTULINAS, CARTONES Y OTROS	0.00	248.00	248.00	246.60	246.60	246.60	1.40	1.40	89.44
243	PRODUCTOS DE PAPEL O CARTÓN	46,331.00	-5,085.00	41,246.00	29,990.55	29,990.55	29,990.55	11,255.45	11,255.45	72.71
244	PRODUCTOS DE ARTES GRÁFICAS	10,463.00	9,348.00	19,811.00	16,815.50	16,815.50	16,815.50	2,995.50	2,995.50	84.88
245	LIBROS, REVISTAS Y PERIÓDICOS	0.00	1,527.00	1,527.00	857.00	857.00	857.00	670.00	670.00	56.12
247	ESPECIES TIMBRADAS Y VALORES	0.00	1,190.00	1,190.00	1,185.00	1,185.00	1,185.00	5.00	5.00	99.58
252	ARTÍCULOS DE CUERO	1,200.00	-690.00	510.00	509.26	509.26	509.26	0.74	0.74	99.85
253	LLANTAS Y NEUMÁTICOS	56,200.00	-33,000.00	23,200.00	11,892.00	11,892.00	11,892.00	11,308.00	11,308.00	51.26
254	ARTÍCULOS DE CAUCHO	7,296.00	-6,296.00	1,000.00	154.50	154.50	154.50	845.50	845.50	15.45
261	ELEMENTOS Y COMPUESTOS QUÍMICOS	12,260.00	6,176.00	18,436.00	18,434.50	18,434.50	18,434.50	1.50	1.50	99.99
262	COMBUSTIBLES Y LUBRICANTES	87,010.00	34,208.00	121,218.00	117,176.54	117,176.54	117,176.54	4,041.46	4,041.46	96.67
263	ABONOS Y FERTILIZANTES	4,505.00	-3,505.00	1,000.00	750.00	750.00	750.00	250.00	250.00	75.00
264	INSECTICIDAS, FUMIGANTES Y SIMILARES	2,400.00	-1,400.00	1,000.00	505.29	505.29	505.29	494.71	494.71	50.53
266	PRODUCTOS MEDICINALES Y FARMACÉUTICOS	0.00	1,467.00	1,467.00	1,466.46	1,466.46	1,466.46	0.54	0.54	99.96
267	TINTES, PINTURAS Y COLORANTES	40,300.00	-20,414.00	19,886.00	19,522.06	19,522.06	19,522.06	363.94	363.94	98.17
268	PRODUCTOS PLÁSTICOS, NYLON, VINIL Y P.V.C.	46,706.00	45,714.00	92,420.00	87,478.66	87,478.66	87,478.66	4,941.34	4,941.34	94.65
269	OTROS PRODUCTOS QUÍMICOS Y CONEXOS	7,810.00	-4,707.00	3,103.00	2,912.98	2,912.98	2,912.98	190.02	190.02	93.88

33





272	PRODUCTOS DE VIDRIO	0.00	365.00	365.00	364.47	364.47	364.47	0.53	0.53	99.85
274	CEMENTO	0.00	4,847.00	4,847.00	4,650.69	4,650.69	4,650.69	196.31	196.31	95.95
275	PRODUCTOS DE CEMENTO, PÓMEZ, ASBESTO Y YESO	0.00	14,100.00	14,100.00	14,099.98	14,099.98	14,099.98	0.02	0.02	100.00
281	PRODUCTOS SIDERÚRGICOS	0.00	3,900.00	3,900.00	3,900.00	3,900.00	3,900.00	0.00	0.00	100.00
282	PRODUCTOS METALÚRGICOS NO FÉRRICOS	0.00	10,674.00	10,674.00	10,674.00	10,674.00	10,674.00	0.00	0.00	100.00
283	PRODUCTOS DE METAL Y SUS ALEACIONES	0.00	4,620.00	4,620.00	4,291.65	4,291.65	4,291.65	328.35	328.35	92.89
284	ESTRUCTURAS METÁLICAS ACABADAS	1,200.00	7,800.00	9,000.00	7,800.00	7,800.00	7,800.00	1,200.00	1,200.00	86.67
286	HERRAMIENTAS MENORES	19,744.00	-10,392.00	9,352.00	9,200.87	9,200.87	9,200.87	151.13	151.13	98.38
289	OTROS PRODUCTOS METÁLICOS	5,150.00	-1,758.00	3,392.00	1,716.00	1,716.00	1,716.00	1,676.00	1,676.00	50.59
291	ÚTILES DE OFICINA	36,207.00	-10,830.00	27,377.00	24,223.43	24,223.43	24,223.43	3,153.57	3,153.57	88.48
292	PRODUCTOS SANITARIOS, DE LIMPIEZA Y DE USO PERSONAL	37,754.00	-10,219.00	27,535.00	20,693.57	20,693.57	20,693.57	6,841.43	6,841.43	75.15
293	ÚTILES EDUCACIONALES Y CULTURALES	1,500.00	1,200.00	2,700.00	1,735.84	1,735.84	1,735.84	964.16	964.16	64.29
294	ÚTILES DEPORTIVOS Y RECREATIVOS	0.00	2,028.00	2,028.00	2,027.89	2,027.99	2,027.99	0.01	0.01	100.00
295	ÚTILES MENORES, SUMINISTROS E INSTRUMENTAL MÉDICO-QUIRÚRGICOS, DE LABORATORIO Y CUIDADO DE LA SALUD	43,600.00	-16,020.00	27,580.00	16,456.58	16,456.58	16,456.58	11,123.42	11,123.42	59.67
296	ÚTILES DE COCINA Y COMEDOR	11,875.00	-6,119.00	5,756.00	5,332.86	5,332.86	5,332.86	423.14	423.14	92.65
297	MATERIALES, PRODUCTOS Y ACCS. ELÉCTRICOS, CABLEADO ESTRUCTURADO DE REDES INFORMÁTICAS Y TELEFÓNICAS	11,455.00	10,674.00	22,129.00	19,765.97	19,765.97	19,765.97	2,363.03	2,363.03	89.32
298	ACCESORIOS Y REPUESTOS EN GENERAL	34,926.00	24,041.00	58,967.00	52,336.26	52,336.26	52,336.26	6,630.74	6,630.74	88.76
299	OTROS MATERIALES Y SUMINISTROS	3,150.00	15,048.00	18,198.00	18,197.23	18,197.23	18,197.23	0.77	0.77	100.00
413	INDEMNIZACIONES AL PERSONAL	950,000.00	465,860.00	1,405,860.00	1,405,634.27	1,405,634.27	1,315,921.02	225.73	225.73	99.98
	VACACIONES PAGADAS POR RETIRO									



415		50,000.00	67,860.00	117,860.00	115,322.36	115,322.36	111,949.91	2,537.64	2,537.64	97.85
456	SERVICIOS GUBERNAMENTALES DE FISCALIZACIÓN	51,625.00	0.00	51,625.00	51,625.00	51,625.00	51,625.00	0.00	0.00	100.00
<b>TOTAL</b>	<b>10 FUNCIONAMIENTO</b>	<b>20,344.00</b>	<b>-236,260.00</b>	<b>20,107,740.00</b>	<b>19,468,604.00</b>	<b>19,468,604.00</b>	<b>19,336,202.84</b>	<b>639,136.00</b>	<b>639,136.00</b>	<b>96.82</b>
<b>20</b>	<b>INVERSION</b>									
322	MOBILIARIO Y EQUIPO DE OFICINA	17,250.00	156,241.00	173,491.00	167,260.80	167,260.80	167,260.60	6,230.40	6,230.40	96.41
323	MOBILIARIO Y EQUIPO MÉDICO-SANITARIO Y DE LABORATORIO	0.00	0.00	0.00	0.00	0.00	0.00	0.00	0.00	0.00
324	EQUIPO EDUCACIONAL, CULTURAL Y RECREATIVO	2,550.00	55,167.00	57,737.00	43,836.79	43,836.79	43,836.79	13,900.21	13,900.21	75.92
326	EQUIPO PARA COMUNICACIONES	0.00	7,768.00	7,768.00	7,766.60	7,766.60	7,766.60	1.40	1.40	99.98
328	EQUIPO DE CÓMPUTO	209,200.00	42,448.00	251,648.00	245,598.00	245,598.00	245,598.00	6,050.00	6,050.00	97.60
329	OTRAS MAQUINARIAS Y EQUIPOS	77,000.00	43,384.00	33,616.00	33,614.58	33,614.58	33,614.58	1.42	1.42	100.00
381	ACTIVOS INTANGIBLES	0.00	18,000.00	18,000.00	18,000.00	18,000.00	18,000.00	0.00	0.00	100.00
<b>TOTAL</b>	<b>20 INVERSION</b>	<b>306,000.00</b>	<b>236,260.00</b>	<b>542,260.00</b>	<b>516,076.57</b>	<b>516,076.57</b>	<b>516,076.57</b>	<b>26,183.43</b>	<b>26,183.43</b>	<b>95.17</b>
<b>TOTAL</b>	<b>1120052 INSPECCIÓN GENERAL DE COOPERATIVAS (INGECOP)</b>	<b>20,650,000.00</b>	<b>0.00</b>	<b>20,650,000.00</b>	<b>19,984,680.57</b>	<b>19,984,680.57</b>	<b>19,852,279.41</b>	<b>665,319.43</b>	<b>665,319.43</b>	<b>96.78</b>

05

**ANÁLISIS DE ANEXOS**

**ANEXO 1**

**COMPARATIVO DE LA EJECUCIÓN PRESUPUESTARIA DE INGRESOS POR CLASE Y FUENTE DE FINANCIAMIENTO**

En la ejecución presupuestaria de ingresos por clase y fuente de financiamiento del Ejercicio Fiscal 2021 se identificó que se devengó Q20,793,894.88, el cual representa Q1,073,462.13 más en comparación con el Ejercicio Fiscal 2020, integrados de la manera siguiente:

**Ingresos no Tributarios:** Q1,079,201.23, se devengaron de las Asociaciones Cooperativas de primero, segundo y tercer grado, establecidas en la Ley General de Cooperativas, correspondiente al cobro de cuota por servicios de fiscalización, la cual se calcula con base a la tabla de porcentajes de acuerdo con las utilidades netas anuales de las cooperativas, obteniendo una variación positiva de Q358,638.48 en comparación con el ejercicio fiscal 2020.

**Rentas de la Propiedad:** Q8,573.65, variación positiva que se obtuvo en el ejercicio fiscal 2021 en comparación con el ejercicio fiscal 2020.

**Transferencias Corrientes:** Q19,400,120.00, recibidos como aporte de Gobierno Central, a través de Obligaciones del Estado a Cargo del Tesoro, identificando una variación positiva de Q690,950.00 en comparación con el ejercicio fiscal 2020.

**Transferencias de Capital:** Q306,000.00, recibidos como aporte de Gobierno Central, a través de Obligaciones del Estado a Cargo del Tesoro, identificando una variación positiva de Q15,300.00 en comparación con el ejercicio fiscal 2020.





**ANEXO 2**

**COMPARATIVO DE LA EJECUCIÓN PRESUPUESTARIA DE INGRESOS POR SECCIÓN Y CLASE**

En la ejecución presupuestaria de ingresos por sección y clase del ejercicio fiscal 2021 se identificó que se devengó Q20,793,894.88, el cual representa Q1,064,888.48 más en comparación con el ejercicio fiscal 2020, integrados de la manera siguiente:

**Tasas:** Se devengó la cantidad de Q1,073,500.00 obteniendo una variación positiva de Q355,500.00 en comparación con el ejercicio fiscal 2020.


**Otros Ingresos No Tributarios:** Se devengó la cantidad de Q8,573.65 obteniendo una variación positiva de Q3,138.48 en comparación con el ejercicio fiscal 2020.

**Intereses:** Se devengó la cantidad de Q5,701.23 siendo un saldo positivo en comparación con el ejercicio fiscal 2020.

**Del Sector Público (transferencias corrientes):** Se devengó la cantidad de Q19,400,120.00 obteniendo una variación positiva de Q690,950.00 en comparación con el ejercicio fiscal 2020.

**Del Sector Público (transferencias de capital):** Se devengó la cantidad de Q306,000.00 obteniendo una variación positiva de Q15,300.00 en comparación con el ejercicio fiscal 2020.





### ANEXO 3

#### COMPARATIVO DE LA EJECUCIÓN PRESUPUESTARIA DE EGRESOS POR TIPO DE GASTO

En la ejecución presupuestaria de egresos por tipo de gasto asciende a la cantidad de Q19,984,680.57, presentan un aumento de Q202,779.26, comparado con el ejercicio fiscal 2020, integrados de la manera siguiente:

**Funcionamiento:** se devengo la cantidad de Q19,468,604.00 obteniendo una variación positiva de Q10,517.33 en comparación con el ejercicio fiscal 2020.

**Inversión:** se devengo la cantidad de Q516,076.57 obteniendo una variación positiva de Q192,261.93 en comparación con el ejercicio fiscal 2020.

### ANEXO 4

#### COMPARATIVO DE LA EJECUCIÓN PRESUPUESTARIA DE EGRESOS POR FUNCIÓN Y FINALIDAD

En la ejecución presupuestaria de egresos por función y finalidad asciende a la cantidad de Q19,984,680.57 observando un incremento de Q202,779.26, en los servicios públicos generales se observa una disminución de Q771,823.29, y un incremento en protección social por Q974,602.55.

### ANEXO 5

#### EJECUCIÓN PRESUPUESTARIA POR CLASE DE INGRESO VIGENTE Y DEVENGADO

En los Ingresos No Tributarios, se tiene un monto vigente de Q350,000.00, y un devengado de Q1,079,201.23 que representa el 308.34% del monto vigente, en Rentas de la Propiedad se tiene un devengado de Q8,573.65, en Transferencias Corrientes, se tiene un monto vigente de Q19,694,000.00 y un devengado de



Q19,400,120.00 que representa el 98.51% del monto vigente, en Transferencias de Capital, se tiene un monto vigente de Q306,000.00 y un devengado de Q306,000.00 que representa el 100% del monto vigente, en Disminución de Otros Activos Financieros, se tiene un monto vigente de Q300,000.00, el cual se establece según los saldos de ingresos propios de ejercicios anteriores.

**ANEXO 6**

**EJECUCIÓN PRESUPUESTARIA DE EGRESOS POR FUENTE DE FINANCIAMIENTO VIGENTE Y DEVENGADO**

En los Ingresos Corrientes, se tiene un monto vigente de Q20,000,000.00 y un devengado de Q19,706,200.00, que representa el 98.53% del presupuesto vigente.

En Ingresos Propios, se tiene un monto vigente de Q350,000.00 y un devengado de Q875.00, que representa el 0.25% del presupuesto vigente.

En Disminución de Caja y Bancos de Ingresos propios, se tiene un monto vigente de Q300,000.00 y un devengado de Q277,605.57, que representa el 92.54% del presupuesto vigente.


**ANEXO 7**

**EJECUCIÓN DEL PRESUPUESTO DE INGRESOS POR CLASE VIGENTE Y DEVENGADO**

En los Ingresos No Tributarios, se tiene un monto vigente de Q350,000.00, y un devengado de Q1,079,201.23 que representa el 308.34% del monto vigente, en Rentas de la Propiedad se tiene un devengado de Q8,573.65, en Transferencias Corrientes, se tiene un monto vigente de Q19,694,000.00 y un devengado de Q19,400,120.00 que representa el 98.51% del monto vigente, en Transferencias de Capital, se tiene un monto vigente de Q306,000.00 y un devengado de Q306,000.00 que representa el 100% del monto vigente, en Disminución de Otros Activos







Financieros, se tiene un monto vigente de Q300,000.00, el cual se establece según los saldos de ingresos propios de ejercicios anteriores.

#### ANEXO 8

##### EJECUCIÓN DEL PRESUPUESTO DE INGRESOS POR SECCIÓN Y CLASE

La ejecución del presupuesto de ingresos por sección y clase devengados se integran por: Ingresos No Corrientes por un monto de Q1,079,201.23, por Rentas de la Propiedad Q8,573.65, por Transferencias Corrientes Q19,400,120.00, por Transferencias de Capital Q306,000.00 para el ejercicio fiscal 2021.

#### ANEXO 9

##### EJECUCIÓN DEL PRESUPUESTO DE INGRESOS POR CLASE Y FUENTE DE FINANCIAMIENTO

En las fuentes de financiamiento se devengo la cantidad de Q20,793,894.88 integradas de la forma siguiente: **Ingresos Corrientes** por Q19,711,821.23, **Ingresos Propios** por Q1,082,073.65.

#### ANEXO 10

##### EJECUCIÓN DEL PRESUPUESTO DE INGRESOS POR RUBRO

En el rubro 11290 Tasas y Licencias Varias se asigno Q350,000.00, vigente Q350,000.00 y se devengo Q1,073,500.00, en el rubro 11990 Otros Ingresos No Tributarios se devengo Q5,701.23, en el rubro 15141 Por Títulos y Valores Internos se devengo Q8,573.65, en el rubro 16210 de la Administración Central se asigno Q19,694,000.00, vigente Q19,694,000.00 y se devengo Q19,400,120.00, en el rubro 17210 de la Administración Central se asigno Q306,000.00, vigente Q306,000.00 y se devengo Q306,000.00 y en el rubro 23110 Disminución de Caja y Bancos se asignó Q300,000.00 y un saldo vigente de Q300,000.00.



**ANEXO 11**


**EJECUCIÓN DEL PRESUPUESTO DE EGRESOS POR GRUPO DE GASTO**

En el grupo 000 Servicios Personales, su saldo vigente fue de Q14,206,969.00 y un devengado de Q14,148,124.12 que representa el 99.59% del monto vigente, en el grupo 100 Servicios No Personales, su saldo vigente fue de Q3,520,702.00 y un devengado de Q3,033,297.12 que representa el 86.16% del monto vigente, en el grupo 200 Materiales y Suministros, su saldo vigente fue de Q804,724.00 y un devengado de Q714,600.70 que representa el 88.80% del monto vigente, en el grupo 300 Propiedad, Planta, Equipo e Intangibles, su saldo vigente fue de Q542,260.00 y un devengado de Q516,076.57 que representa el 95.17% del monto vigente, en el grupo 400 Transferencias Corrientes, su saldo vigente fue de Q1,575,345.00 y un devengado de Q1,572,581.63 que representa el 99.82% del monto vigente.

**ANEXO 12**

**EJECUCIÓN DEL PRESUPUESTO DE EGRESOS POR GRUPO Y TIPO DE GASTO**

Los egresos por tipo de gasto de funcionamiento ascienden a Q19,468,604.00, integrados por los grupos 000 servicios personales por Q14,148,124.12, 100 servicios no personales por Q3,033,297.55, 200 materiales y suministros por Q714,600.70, 400 transferencias corrientes por Q1,572,581.63, y el tipo de gasto de inversión física ascienden a Q516,076.57, integrado por el grupo 300 propiedad, planta y equipo.



### **ANEXO 13**

#### **EJECUCIÓN DEL PRESUPUESTO DE EGRESOS POR FUENTE DE FINANCIAMIENTO Y TIPO DE GASTO**

En la fuente de financiamiento ingresos corrientes, en gastos de funcionamiento, se ejecutó Q19,210,073.43, e inversión física por Q496,126.57; en disminución de caja y bancos de ingresos propios, en gastos de funcionamiento, se ejecutó Q257,655.57; en inversión física por Q19,950.00, en ingresos propios, en gastos de funcionamiento, se ejecutó Q875.00, ejecutándose un monto total de Q19,984,680.57 del presupuesto vigente.

### **ANEXO 14**

#### **PRESUPUESTO VIGENTE DE EGRESOS POR REGIÓN Y TIPO DE GASTO**


Los egresos para el área metropolitana por tipo de gasto en funcionamiento ascienden a Q13,161,955.06, y por inversión a Q366,464.45 para la región suroccidente por tipo de gasto en funcionamiento ascienden a Q6,117,159.59 y por inversión a Q149,612.12 y en Petén por tipo de gasto en funcionamiento ascienden a Q189,489.35 ascendiendo a un total de Q19,984,680.57, del presupuesto aprobado para el ejercicio fiscal 2021.

### **ANEXO 15**

#### **EJECUCIÓN PRESUPUESTARIA DE EGRESOS DEVENGADOS POR FUNCIÓN Y FINALIDAD**

El presupuesto devengado por Servicios Públicos Generales en Administración Fiscal, Monetaria y Servicios de Fiscalización ascienden al monto de Q19,010.078.02 y por Protección Social en Enfermedad, Funcionamiento Corporal y Discapacidad por Q909,789.86 y en Edad Avanzada por Q64,812.69.





**GOBIERNO de  
GUATEMALA**  
DR. ALEJANDRO GIAMMATTEI

**INSPECCIÓN  
GENERAL DE  
COOPERATIVAS**



**INGECOP**  
INSPECCION GENERAL DE COOPERATIVAS

**ANEXO 16**

**EJECUCIÓN DEL PRESUPUESTO DE EGRESOS POR RENGLON DE GASTO  
EN FUNCIONAMIENTO, INVERSIÓN, Y DEUDA PÚBLICA**

Los gastos efectuados en funcionamiento e inversión para el ejercicio fiscal 2021, ascendieron a un monto de Q.19,984,680.57, desglosado en distintos renglones observar el anexo.

