



FEDERACIÓN NACIONAL DE FUTBOL DE GUATEMALA

12

Guatemala, 18 de enero de 2022
FNFG-DF-51-2022/cg

Licenciado
José Hugo Valle Alegría
Dirección Técnica del Presupuesto
Ministerio de Finanzas Públicas
Su Despacho

2022-5097
DIRECCIÓN TÉCNICA DEL PRESUPUESTO
RECIBIDO
20 ENE 2022
Firma: _____ Hora: 9:14
MINISTERIO DE FINANZAS PÚBLICAS

Licenciado Valle:

Por este medio me dirijo a usted para hacer de su conocimiento el comportamiento físico y presupuestario de esta institución, para lo cual se adjuntan los reportes IGRC, generados en el Sistema de Contabilidad Integrada SICOIN, y el Informe de Ejecución Presupuestaria elaborado por esta institución, ambos al 31 de diciembre del año 2021.

Lo anterior con el objeto de dar cumplimiento a los artículos 20 y 38 Decreto 540-2013, Reglamento de la Ley Orgánica del Presupuesto, el cual manifiesta en su inciso e) que debe de ser entregado el informe de mérito después de finalizado cada cuatrimestre.

Anticipadamente agradezco su atención y aprovecho la oportunidad para suscribirme de usted.

Atentamente,

Lic. William Fredy Martínez Molina
Secretario General
Administrativo
Federación Nacional de Fútbol



Informe de Ejecución Presupuestaria al 31 de diciembre de 2021




Lic. Carlos Enrique López Gutiérrez
Director Financiero
Federación Nacional de Fútbol



Federación Nacional de Fútbol de Guatemala

FEDERACIÓN NACIONAL DE FÚTBOL DE GUATEMALA

**Dirección
Financiera**



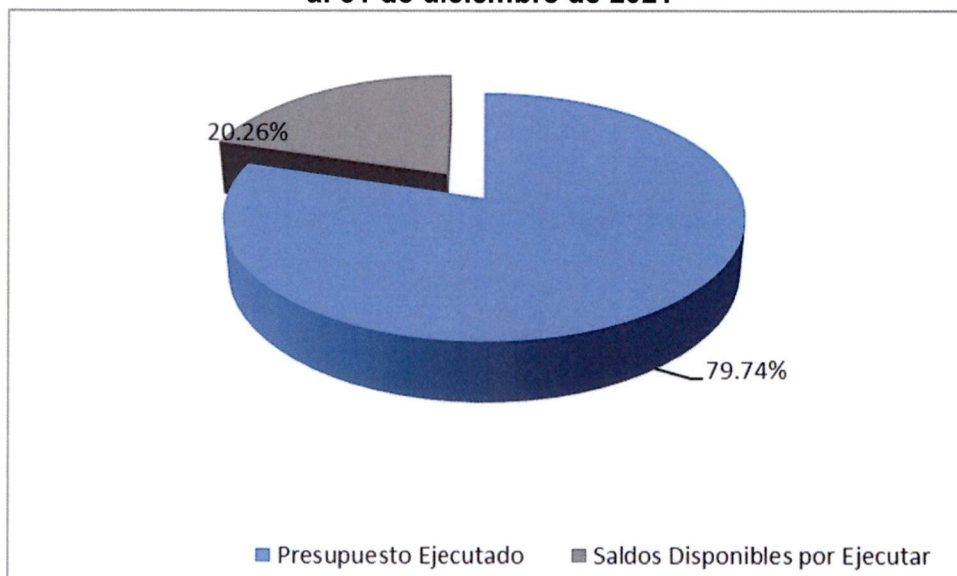
Federación Nacional de Fútbol de Guatemala

INFORME DE EJECUCIÓN PRESUPUESTARIA AL 31 DE DICIEMBRE DEL EJERCICIO FISCAL 2021 FEDERACIÓN NACIONAL DE FÚTBOL DE GUATEMALA

El uso de las asignaciones presupuestarias está enfocado a desarrollar y promover el deporte del Fútbol en cualquiera de sus formas en todo el territorio de Guatemala, así como incentivar la práctica de este deporte a escala nacional y con ello fomentar cada vez más el deporte en Guatemala, cumpliendo con las normativas aplicables.

La Federación Nacional de Fútbol de Guatemala posee una asignación presupuestaria que asciende a la cantidad de **Q. 61,292,072.00**; al 31 de diciembre existe una ejecución financiera y presupuestaria de **Q. 48,875,031.00**, lo que representa un **79.74%** del presupuesto vigente, representado en la siguiente gráfica;

Gráfica No.1
Ejecución presupuestaria acumulada
al 31 de diciembre de 2021



En el siguiente cuadro se detalla la ejecución presupuestaria por fuente de financiamiento, con sus correspondientes porcentajes de ejecución. Todos los gastos fueron ejecutados conforme al comportamiento de los ingresos, clasificados de la siguiente manera.



Federación Nacional de Fútbol de Guatemala

Cuadro No.1
Ejecución Presupuestaria Acumulada por Fuente de Financiamiento
al 31 de diciembre de 2021

FF	DESCRIPCIÓN	VIGENTE	EJECUCIÓN	SALDO POR EJECUTAR	% EJECUTADO
22	Ingresos Ordinarios de Aporte Constitucional	6,734,111	5,440,109	1,294,002	80.78%
31	Ingresos Propios	15,093,200	10,917,444	4,175,756	72.33%
32	Disminución de Caja y Bancos de Ingresos Propios	3,251,935	2,856,622	395,313	87.84%
61	Donaciones Externas	36,212,826	29,660,856	6,551,970	81.91%
	TOTAL GENERAL	61,292,072	48,875,031	12,417,041	79.74%

Fuente: Sistema de Contabilidad Integrada Gubernamental

Fuente de Financiamiento 22, Ingresos Ordinarios de Aporte Constitucional:

Considerando que los fondos registrados en la presente fuente de financiamiento provienen de aportes de la Confederación Deportiva Autónoma de Guatemala CDAG, según el Decreto 76-97 Ley Nacional para el Desarrollo de la Cultura Física y el Deporte, los cuales deben estar distribuidos de la siguiente manera: 50% como mínimo para la Promoción Deportiva a nivel nacional; 30% para Atención y Desarrollo de Programas Técnicos y 20% para gastos administrativos y de funcionamiento; también se incluye en esta fuente, el aporte del Comité Olímpico Guatemalteco COG; la cual, al mes de diciembre de 2021 alcanzó una ejecución de Q. 5440109.01 equivalente al **80.78%** del presupuesto vigente, integrado de la siguiente forma:

Para los gastos de **promoción deportiva a nivel nacional**, al mes de diciembre la ejecución ascendió a la cantidad de Q.4,194,251.83 el cual corresponde a pago de honorarios, nómina y cuotas patronales del personal que presta sus servicios en las áreas sustantivas de esta institución, así como alimentación de los jugadores, transporte de jugadores y asignaciones a las Asociaciones Deportivas Departamentales de Fútbol. Para los **gastos de atención y desarrollo de programas técnicos** la ejecución fue de Q.487,380.98 la cual corresponde al pago de nómina y cuotas patronales y para **gastos administrativos y de funcionamiento** la cantidad de Q.758,476.20 que se integra por la compra de mobiliario, papelería y útiles, pago de servicios de energía eléctrica y mantenimiento de vehículos de la Fedefut.

INTEGRACIÓN DE FUENTE DE FINANCIAMIENTO 22 "INGRESOS ORDINARIOS DE APORTE CONSTITUCIONAL"

RENG.	DESCRIPCIÓN	DEVENGADO
0 11	PERSONAL PERMANENTE	2,137,121.51
0 14	COMPLEMENTO POR CALIDAD PROFESIONAL AL PERSONAL PERMANENTE	19,487.50



Federación Nacional de Fútbol de Guatemala

RENG.	DESCRIPCIÓN	DEVENGADO
015	COMPLEMENTOS ESPECÍFICOS AL PERSONAL PERMANENTE	64,753.89
029	OTRAS REMUNERACIONES DE PERSONAL TEMPORAL	1,129,500.00
051	APORTE PATRONAL AL IGSS	136,659.88
052	APORTE PATRONAL AL INTECAP	10,803.55
072	BONIFICACIÓN ANUAL (BONO 14)	182,209.88
111	ENERGÍA ELÉCTRICA	71,314.87
112	AGUA	18,825.70
113	TELEFONÍA	6,219.00
114	CORREOS Y TELÉGRAFOS	1,737.94
122	IMPRESIÓN, ENCUADERNACIÓN Y REPRODUCCIÓN	7,504.99
141	TRANSPORTE DE PERSONAS	75,100.00
142	FLETES	6,664.00
156	ARRENDAMIENTO DE OTRAS MÁQUINAS Y EQUIPO	7,245.00
158	DERECHOS DE BIENES INTANGIBLES	7,200.00
166	MANTENIMIENTO Y REPARACIÓN DE EQUIPO PARA COMUNICACIONES	150.00
169	MANTENIMIENTO Y REPARACIÓN DE OTRAS MAQUINARIAS Y EQUIPOS	3,650.00
171	MANTENIMIENTO Y REPARACIÓN DE EDIFICIOS	500.00
182	SERVICIOS MÉDICO-SANITARIOS	3,911.00
187	SERVICIOS POR ACTUACIONES ARTÍSTICAS Y DEPORTIVAS	39,440.00
191	PRIMAS Y GASTOS DE SEGUROS Y FIANZAS	9,940.00
196	SERVICIOS DE ATENCIÓN Y PROTOCOLO	24,938.75
197	SERVICIOS DE VIGILANCIA	4,700.00
199	OTROS SERVICIOS	76,448.54
211	ALIMENTOS PARA PERSONAS	94,666.65
232	ACABADOS TEXTILES	22,440.00
239	OTROS TEXTILES Y VESTUARIO	500.00
241	PAPEL DE ESCRITORIO	6,469.60
242	PAPELES COMERCIALES, CARTULINAS, CARTONES Y OTROS	890.00
243	PRODUCTOS DE PAPEL O CARTÓN	315.25
254	ARTÍCULOS DE CAUCHO	182.84

RENG.	DESCRIPCIÓN	DEVENGADO
261	ELEMENTOS Y COMPUESTOS QUÍMICOS	2,650.35
262	COMBUSTIBLES Y LUBRICANTES	23,773.50
266	PRODUCTOS MEDICINALES Y FARMACÉUTICOS	31,004.00
267	TINTES, PINTURAS Y COLORANTES	549.00
268	PRODUCTOS PLÁSTICOS, NYLON, VINIL Y P.V.C.	4,456.39
272	PRODUCTOS DE VIDRIO	25.00
274	CEMENTO	83.56
283	PRODUCTOS DE METAL Y SUS ALEACIONES	1,892.08
286	HERRAMIENTAS MENORES	723.83
289	OTROS PRODUCTOS METÁLICOS	616.16
291	ÚTILES DE OFICINA	19,225.00
292	PRODUCTOS SANITARIOS, DE LIMPIEZA Y DE USO PERSONAL	14,267.96
294	ÚTILES DEPORTIVOS Y RECREATIVOS	750.00
295	ÚTILES MENORES, SUMINISTROS E INSTRUMENTAL MÉDICO-QUIRÚRGICOS, DE LABORATORIO Y CUIDADO DE LA SALUD	20,925.00
296	ÚTILES DE COCINA Y COMEDOR	3,610.90
297	MATERIALES, PRODUCTOS Y ACCS. ELÉCTRICOS, CABLEADO ESTRUCTURADO DE REDES INFORMÁTICAS Y TELEFÓNICAS	29,675.07
298	ACCESORIOS Y REPUESTOS EN GENERAL	1,328.51
299	OTROS MATERIALES Y SUMINISTROS	3,007.05
322	MOBILIARIO Y EQUIPO DE OFICINA	22,744.00
324	EQUIPO EDUCACIONAL, CULTURAL Y RECREATIVO	1,790.00
328	EQUIPO DE CÓMPUTO	1,693.00
329	OTRAS MAQUINARIAS Y EQUIPOS	32,952.00
453	TRANSFERENCIAS A ENTIDADES DESCENTRALIZADAS Y AUTÓNOMAS NO FINANCIERAS	1,050,876.31

TOTAL FUENTE DE FINANCIAMIENTO 22

5,440,109.01

Fuente de Financiamiento 31, Ingresos Propios:

El presupuesto financiado por la generación de recursos propios, fuente de financiamiento 31, Ingresos Propios, se derivó por el cobro de derechos de inscripción, exámenes y matrículas, tasas y licencias varias, patrocinios, derechos de transmisión y Otros ingresos no tributarios, alcanzando una ejecución de Q. 10,917,443.89 equivalente al **72.33%** del presupuesto vigente, los cuales fueron utilizados conforme el comportamiento de su recaudación.

INTEGRACIÓN DE FUENTE DE FINANCIAMIENTO 31 "INGRESOS PROPIOS"

RENG	DESCRIPCION	DEVENGADO
011	PERSONAL PERMANENTE	Q4,762,050.56
014	COMPLEMENTO POR CALIDAD PROFESIONAL AL PERSONAL PERMANENTE	Q56,023.39
015	COMPLEMENTOS ESPECÍFICOS AL PERSONAL PERMANENTE	Q135,401.08
029	OTRAS REMUNERACIONES DE PERSONAL TEMPORAL	Q3,248,072.33
051	APORTE PATRONAL AL IGSS	Q430,313.19
052	APORTE PATRONAL AL INTECAP	Q40,613.46
071	AGUINALDO	Q21,095.75
072	BONIFICACIÓN ANUAL (BONO 14)	Q623,532.50
111	ENERGÍA ELÉCTRICA	Q141,977.97
112	AGUA	Q500.00
113	TELEFONÍA	Q89,745.09
114	CORREOS Y TELÉGRAFOS	Q1,528.16
115	EXTRACCIÓN DE BASURA Y DESTRUCCIÓN DE DESECHOS SÓLIDOS	Q2,300.00
121	DIVULGACIÓN E INFORMACIÓN	Q2,050.20
122	IMPRESIÓN, ENCUADERNACIÓN Y REPRODUCCIÓN	Q20,296.15
131	VIÁTICOS EN EL EXTERIOR	Q57,835.07
133	VIÁTICOS EN EL INTERIOR	Q40,530.00
135	OTROS VIÁTICOS Y GASTOS CONEXOS	Q36,326.38
141	TRANSPORTE DE PERSONAS	Q36,518.35
142	FLETES	Q23,592.00
143	ALMACENAJE	Q10,336.05
153	ARRENDAMIENTO DE MÁQUINAS Y EQUIPOS DE OFICINA	Q60,620.00
156	ARRENDAMIENTO DE OTRAS MÁQUINAS Y EQUIPO	Q30,725.26
158	DERECHOS DE BIENES INTANGIBLES	Q24,279.00
162	MANTENIMIENTO Y REPARACIÓN DE EQUIPO DE OFICINA	Q1,100.00
165	MANTENIMIENTO Y REPARACIÓN DE MEDIOS DE TRANSPORTE	Q42,833.81
169	MANTENIMIENTO Y REPARACIÓN DE OTRAS MAQUINARIAS Y EQUIPOS	Q1,700.00
171	MANTENIMIENTO Y REPARACIÓN DE EDIFICIOS	Q0.00
174	MANTENIMIENTO Y REPARACIÓN DE INSTALACIONES	Q4,625.00
182	SERVICIOS MÉDICO-SANITARIOS	Q4,700.00
185	SERVICIOS DE CAPACITACIÓN	Q60,317.00
187	SERVICIOS POR ACTUACIONES ARTÍSTICAS Y DEPORTIVAS	Q12,695.00
191	PRIMAS Y GASTOS DE SEGUROS Y FIANZAS	Q22,460.19
194	GASTOS BANCARIOS, COMISIONES Y OTROS GASTOS	Q342.00
195	IMPUESTOS, DERECHOS Y TASAS	Q47,675.45
196	SERVICIOS DE ATENCIÓN Y PROTOCOLO	Q9,105.02
197	SERVICIOS DE VIGILANCIA	Q7,108.39

RENG	DESCRIPCION	DEVENGADO
199	OTROS SERVICIOS	Q94,021.13
211	ALIMENTOS PARA PERSONAS	Q7,665.70
214	PRODUCTOS AGROFORESTALES, MADERA, CORCHO Y SUS MANUFACTURAS	Q236.22
231	HILADOS Y TELAS	Q10.00
232	ACABADOS TEXTILES	Q483.00
233	PRENDAS DE VESTIR	Q0.00
239	OTROS TEXTILES Y VESTUARIO	Q1,245.00
241	PAPEL DE ESCRITORIO	Q14,777.66
242	PAPELES COMERCIALES, CARTULINAS, CARTONES Y OTROS	Q25.65
243	PRODUCTOS DE PAPEL O CARTÓN	Q18,395.60
244	PRODUCTOS DE ARTES GRÁFICAS	Q3,176.04
247	ESPECIES TIMBRADAS Y VALORES	Q2,449.00
253	LLANTAS Y NEUMÁTICOS	Q2,709.98
254	ARTÍCULOS DE CAUCHO	Q416.79
261	ELEMENTOS Y COMPUESTOS QUÍMICOS	Q41,367.53
262	COMBUSTIBLES Y LUBRICANTES	Q652.96
264	INSECTICIDAS, FUMIGANTES Y SIMILARES	Q100.00
267	TINTES, PINTURAS Y COLORANTES	Q10,283.70
268	PRODUCTOS PLÁSTICOS, NYLON, VINIL Y P.V.C.	Q24,009.43
269	OTROS PRODUCTOS QUÍMICOS Y CONEXOS	Q914.56
271	PRODUCTOS DE ARCILLA	Q283.52
272	PRODUCTOS DE VIDRIO	Q116.35
274	CEMENTO	Q369.19
282	PRODUCTOS METALÚRGICOS NO FÉRRICOS	Q82.30
283	PRODUCTOS DE METAL Y SUS ALEACIONES	Q1,438.30
286	HERRAMIENTAS MENORES	Q1,525.13
289	OTROS PRODUCTOS METÁLICOS	Q4,090.48
291	ÚTILES DE OFICINA	Q5,752.14
292	PRODUCTOS SANITARIOS, DE LIMPIEZA Y DE USO PERSONAL	Q12,565.37
294	ÚTILES DEPORTIVOS Y RECREATIVOS	Q1012.00
295	ÚTILES MENORES, SUMINISTROS E INSTRUMENTAL MÉDICO-QUIRÚRGICOS, DE LABORATORIO Y CUIDADO DE LA SALUD	Q8,239.31
296	ÚTILES DE COCINA Y COMEDOR	Q113.97
297	MATERIALES, PRODUCTOS Y ACCS. ELÉCTRICOS, CABLEADO ESTRUCTURADO DE REDES INFORMÁTICAS Y TELEFÓNICAS	Q10,764.62
298	ACCESORIOS Y REPUESTOS EN GENERAL	Q5,697.24
299	OTROS MATERIALES Y SUMINISTROS	Q1,554.76
321	MAQUINARIA Y EQUIPO DE PRODUCCIÓN	Q0.00
322	MOBILIARIO Y EQUIPO DE OFICINA	Q0.00
326	EQUIPO PARA COMUNICACIONES	Q8,807.40
328	EQUIPO DE CÓMPUTO	Q898.00

RENG	DESCRIPCION	DEVENGADO
3 2 9	OTRAS MAQUINARIAS Y EQUIPOS	Q1,700.00
4 13	INDEMNIZACIONES AL PERSONAL	Q88,746.12
4 15	VACACIONES PAGADAS POR RETIRO	Q45,541.94
4 19	OTRAS TRANSFERENCIAS A PERSONAS INDIVIDUALES	Q384,282.00
TOTAL FUENTE DE FINANCIAMIENTO 31		Q10,917,443.89

Fuente de Financiamiento 32, Disminución de Caja y Bancos de Ingresos Propios:

El presupuesto para la presente fuente de financiamiento proviene de los saldos de caja del ejercicio anterior y al 31 de diciembre 2021, fueron ejecutados gastos por un total de Q.2,856,622.40 equivalente al **87.84%** del presupuesto asignado a esta fuente.

INTEGRACIÓN DE FUENTE DE FINANCIAMIENTO 32 "DISMINUCIÓN DE CAJA Y BANCOS DE INGRESOS PROPIOS"

RENG	DESCRIPCION	DEVENGADO
0 11	PERSONAL PERMANENTE	Q807,027.42
0 14	COMPLEMENTO POR CALIDAD PROFESIONAL AL PERSONAL PERMANENTE	Q8,467.74
0 15	COMPLEMENTOS ESPECÍFICOS AL PERSONAL PERMANENTE	Q23,750.01
0 29	OTRAS REMUNERACIONES DE PERSONAL TEMPORAL	Q331,483.90
0 51	APORTE PATRONAL AL IGSS	Q86,632.57
0 52	APORTE PATRONAL AL INTECAP	Q8,154.95
111	ENERGÍA ELÉCTRICA	Q93,450.79
112	AGUA	Q66,079.20
113	TELEFONÍA	Q27,790.02
122	IMPRESIÓN, ENCUADERNACIÓN Y REPRODUCCIÓN	Q0.00
141	TRANSPORTE DE PERSONAS	Q31,167.00
18 2	SERVICIOS MÉDICO-SANITARIOS	Q65,400.00
18 5	SERVICIOS DE CAPACITACIÓN	Q315,420.00
19 1	PRIMAS Y GASTOS DE SEGUROS Y FIANZAS	Q2,940.00
19 5	IMPUESTOS, DERECHOS Y TASAS	Q32,000.00
19 6	SERVICIOS DE ATENCIÓN Y PROTOCOLO	Q17,666.00
19 7	SERVICIOS DE VIGILANCIA	Q11,200.00
19 9	OTROS SERVICIOS	Q41,263.80

RENG	DESCRIPCION	DEVENGADO
261	ELEMENTOS Y COMPUESTOS QUÍMICOS	Q47,850.00
262	COMBUSTIBLES Y LUBRICANTES	Q65,000.00
267	TINTES, PINTURAS Y COLORANTES	Q11,550.00
294	ÚTILES DEPORTIVOS Y RECREATIVOS	Q5,000.00
326	EQUIPO PARA COMUNICACIONES	Q11,250.00
328	EQUIPO DE CÓMPUTO	Q18,539.00
419	OTRAS TRANSFERENCIAS A PERSONAS INDIVIDUALES	Q576,790.00
435	TRANSFERENCIAS A OTRAS INSTITUCIONES SIN FINES DE LUCRO	Q41,950.00
437	TRANSFERENCIAS A EMPRESAS PRIVADAS	Q2,000.00
453	TRANSFERENCIAS A ENTIDADES DESCENTRALIZADAS Y AUTÓNOMAS NO FINA	Q30,000.00
473	TRANSFERENCIAS A ORGANISMOS REGIONALES	Q76,800.00
TOTAL DE FUENTE DE FINANCIAMIENTO 32		Q2,856,622.40

Fuente de Financiamiento 61, Donaciones Externas:

El presupuesto de la fuente de financiamiento 61, es financiado a través de los aportes económicos de FIFA y CONCACAF, al 31 de diciembre 2021 alcanzó una ejecución de Q.29,660,855.70 equivalente al **81.91%** del presupuesto vigente.

INTEGRACIÓN DE FUENTE DE FINANCIAMIENTO 61 "DONACIONES EXTERNAS"

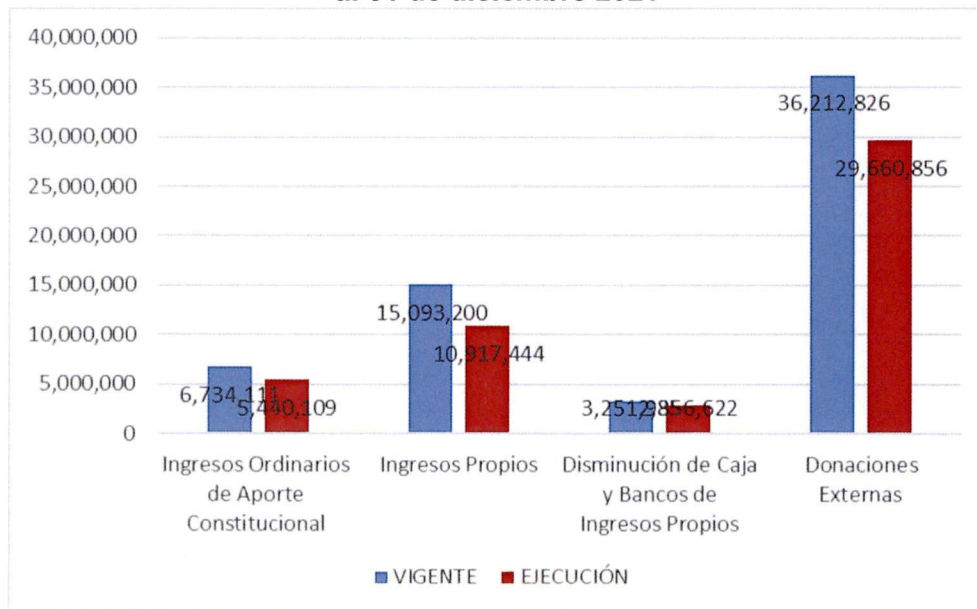
RENG	DESCRIPCION	DEVENGADO
011	PERSONAL PERMANENTE	Q2,352,177.42
014	COMPLEMENTO POR CALIDAD PROFESIONAL AL PERSONAL PERMANENTE	Q28,125.00
015	COMPLEMENTOS ESPECÍFICOS AL PERSONAL PERMANENTE	Q67,367.20
051	APORTE PATRONAL AL IGSS	Q331,529.72
052	APORTE PATRONAL AL INTECAP	Q16,289.84
071	AGUINALDO	Q832,709.26
072	BONIFICACIÓN ANUAL (BONO 14)	Q5,472.04
081	PERSONAL ADMINISTRATIVO, TÉCNICO, PROFESIONAL Y OPERATIVO	Q3,166,574.16
111	ENERGÍA ELÉCTRICA	Q73,265.09
112	AGUA	Q33,039.03
113	TELEFONÍA	Q16,145.40
122	IMPRESIÓN, ENCUADERNACIÓN Y REPRODUCCIÓN	Q79,212.00
133	VIÁTICOS EN EL INTERIOR	Q98,360.00
135	OTROS VIÁTICOS Y GASTOS CONEXOS	Q529,064.66
141	TRANSPORTE DE PERSONAS	Q3,170,503.54
142	FLETES	Q12,730.00

RENG	DESCRIPCION	DEVENGADO
151	ARRENDAMIENTO DE EDIFICIOS Y LOCALES	Q54,036.64
153	ARRENDAMIENTO DE MÁQUINAS Y EQUIPOS DE OFICINA	Q25,980.00
155	ARRENDAMIENTO DE MEDIOS DE TRANSPORTE	Q5,500.00
156	ARRENDAMIENTO DE OTRAS MÁQUINAS Y EQUIPO	Q15,775.20
171	MANTENIMIENTO Y REPARACIÓN DE EDIFICIOS	Q8,550.00
182	SERVICIOS MÉDICO-SANITARIOS	Q930,562.90
183	SERVICIOS JURÍDICOS	Q178,548.39
184	SERVICIOS ECONÓMICOS, FINANCIEROS, CONTABLES Y DE AUDITORÍA	Q65,000.00
185	SERVICIOS DE CAPACITACIÓN	Q47,080.00
187	SERVICIOS POR ACTUACIONES ARTÍSTICAS Y DEPORTIVAS	Q4,500.00
189	OTROS ESTUDIOS Y/O SERVICIOS	Q7,201,261.29
191	PRIMAS Y GASTOS DE SEGUROS Y FIANZAS	Q174,102.26
194	GASTOS BANCARIOS, COMISIONES Y OTROS GASTOS	Q509.60
196	SERVICIOS DE ATENCIÓN Y PROTOCOLO	Q2,928,729.00
197	SERVICIOS DE VIGILANCIA	Q70,410.00
199	OTROS SERVICIOS	Q173,159.18
211	ALIMENTOS PARA PERSONAS	Q618,512.30
214	PRODUCTOS AGROFORESTALES, MADERA, CORCHO Y SUS MANUFACTURAS	Q5,000.00
219	OTROS ALIMENTOS, PRODUCTOS AGROFORESTALES Y AGROPECUARIOS	Q824.00
223	PIEDRA, ARCILLA Y ARENA	Q10,500.00
232	ACABADOS TEXTILES	Q30.00
239	OTROS TEXTILES Y VESTUARIO	Q26,562.50
243	PRODUCTOS DE PAPEL O CARTÓN	Q7,087.10
244	PRODUCTOS DE ARTES GRÁFICAS	Q659.16
261	ELEMENTOS Y COMPUESTOS QUÍMICOS	Q134,699.00
266	PRODUCTOS MEDICINALES Y FARMACÉUTICOS	Q78,425.19
267	TINTES, PINTURAS Y COLORANTES	Q21,154.50
268	PRODUCTOS PLÁSTICOS, NYLON, VINIL Y P.V.C.	Q2,999.80
274	CEMENTO	Q35,000.00
275	PRODUCTOS DE CEMENTO, PÓMEZ, ASBESTO Y YESO	Q23,320.00
281	PRODUCTOS SIDERÚRGICOS	Q15,792.00
282	PRODUCTOS METALÚRGICOS NO FÉRRICOS	Q16,265.30
283	PRODUCTOS DE METAL Y SUS ALEACIONES	Q16,245.36
291	ÚTILES DE OFICINA	Q5,221.56
292	PRODUCTOS SANITARIOS, DE LIMPIEZA Y DE USO PERSONAL	Q4,622.35
294	ÚTILES DEPORTIVOS Y RECREATIVOS	Q123,092.00
295	ÚTILES MENORES, SUMINISTROS E INSTRUMENTAL MÉDICO-QUIRÚRGICOS, DE	Q60,222.94
297	MATERIALES, PRODUCTOS Y ACCS. ELÉCTRICOS, CABLEADO ESTRUCTURADO	Q16,171.76
299	OTROS MATERIALES Y SUMINISTROS	Q15,371.75

RENG	DESCRIPCION	DEVENGADO
3 2 2	MOBILIARIO Y EQUIPO DE OFICINA	Q10,020.00
3 2 3	MOBILIARIO Y EQUIPO MÉDICO-SANITARIO Y DE LABORATORIO	Q479,572.50
3 2 8	EQUIPO DE CÓMPUTO	Q2,850.00
4 1 9	OTRAS TRANSFERENCIAS A PERSONAS INDIVIDUALES	Q1,247,423.50
4 3 5	TRANSFERENCIAS A OTRAS INSTITUCIONES SIN FINES DE LUCRO	Q2,765,138.03
4 3 7	TRANSFERENCIAS A EMPRESAS PRIVADAS	Q294,949.68
4 5 3	TRANSFERENCIAS A ENTIDADES DESCENTRALIZADAS Y AUTÓNOMAS NO FINA	Q926,854.60
TOTAL FUENTE DE FINANCIAMIENTO 61		Q29,660,855.70

A continuación, se presenta una gráfica que manifiesta la ejecución por fuente de financiamiento detallando los límites de ejecución:

Gráfica No.2
Federación Nacional de Fútbol de Guatemala
Ejecución del Presupuesto Acumulado
al 31 de diciembre 2021



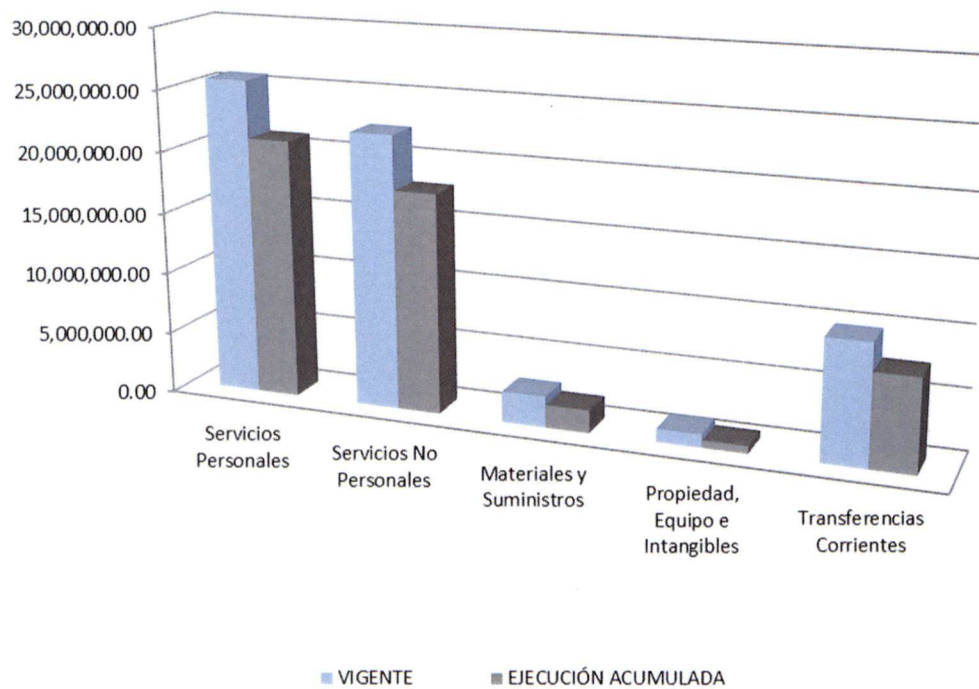
El siguiente cuadro manifiesta la ejecución presupuestaria de esta institución a nivel de grupos de gasto. La clasificación de gastos se realizó con base al Manual de Clasificación Presupuestaria.

Cuadro No. 2
Federación Nacional de Fútbol de Guatemala
Ejecución Presupuestaria Acumulada por Grupos de Gasto
al 31 de diciembre de 2021

GRP	DESCRIPCIÓN	VIGENTE	EJECUCIÓN ACUMULADA	SALDO POR EJECUTAR	% EJECUTADO
000	Servicios Personales	25,693,408.00	21,063,399.70	4,630,008.30	81.98%
100	Servicios No Personales	22,237,150.00	17,853,733.45	4,383,416.55	80.29%
200	Materiales y Suministros	2,509,032.00	1,833,729.77	675,302.23	73.09%
300	Propiedad, Equipo e Intangibles	1,060,900.00	592,815.90	468,084.10	55.88%
400	Transferencias Corrientes	9,791,582.00	7,531,352.18	2,260,229.82	76.92%
	Total general	61,292,072.00	48,875,031.00	12,417,041.00	79.74%

Fuente: Sistema de Contabilidad Integrada Gubernamental

Gráfica No.3
Federación Nacional de Fútbol de Guatemala
Ejecución del Presupuesto por Grupos de Gasto
al 31 de diciembre de 2021



Fuente: Sistema de Contabilidad Integrada Gubernamental

Del resultado de las asignaciones presupuestarias por tipos de gasto fue ejecutada al 31 de diciembre de 2021, la cantidad de Q.48,282,215.10 en gastos de funcionamiento, lo que equivale al **80.16%** y la cantidad de Q.592,815.90 en gastos de inversión, lo que equivale al **55.88%** del presupuesto de

Con el objeto de facilitar la interpretación de la ejecución por tipos de gasto y fuentes de financiamiento, en el siguiente cuadro se detallan los montos ejecutados y sus destinos hacia el funcionamiento e inversión de esta institución.

Cuadro No. 3
Federación Nacional de Fútbol de Guatemala
Ejecutado por Tipos de Gasto y Fuentes de Financiamiento
al 31 de diciembre de 2021

FF	DESCRIPCIÓN	VIGENTE	EJECUCIÓN	SALDO POR EJECUTAR	% EJECUTADO
	Total Institución (10+20)	61,292,072.00	48,875,031.00	12,417,041.00	79.74%
10	<u>Gastos de funcionamiento</u>	60,231,172.00	48,282,215.10	11,948,956.90	80.16%
22	Ingresos Ordinarios de Aporte Constitucional	6,657,211.00	5,380,930.01	1,276,280.99	80.83%
31	Ingresos Propios	15,053,400.00	10,906,038.49	4,147,361.51	72.45%
32	Disminución de Caja y Bancos de Ingresos Propios	3,182,935.00	2,826,833.40	356,101.60	88.81%
61	Donaciones Externas	35,337,626.00	29,168,413.20	6,169,212.80	82.54%
20	<u>Inversión</u>	1,060,900.00	592,815.90	468,084.10	55.88%
22	Ingresos Ordinarios de Aporte Constitucional	76,900.00	59,179.00	17,721.00	76.96%
31	Ingresos Propios	39,800.00	11,405.40	28,394.60	28.66%
32	Disminución de Caja y Bancos de Ingresos Propios	69,000.00	29,789.00	39,211.00	43.17%
61	Donaciones Externas	875,200.00	492,442.50	382,757.50	56.27%

Fuente: Sistema de Contabilidad Integrada Gubernamental

La estructura presupuestaria programada para la ejecución de los fondos de esta Federación para el ejercicio fiscal 2021, está clasificada por actividades, que detallan y facilitan la interpretación del destino de los recursos hacia la iniciación, formación y especialización de los atletas federados, gastos de administración y capacitación, y sobre los aportes que son efectuados a las Asofútbol afiliadas.

Cuadro No. 4
Federación Nacional de Fútbol de Guatemala
Ejecución Presupuestaria Acumulada por Actividad
al 31 de diciembre de 2021

PRO	PRESUPUESTO VIGENTE	PRESUPUESTO INICIAL	PRESUPUESTO VIGENTE	PRESUPUESTO EJECUTADO	DISPONIBLE	% EJECUCION
	TOTAL ENTIDAD	55,000,000.00	61,292,072.00	48,875,031.00	12,417,041.00	79.74%
11	ATLETAS FEDERADOS Y FORMADOS	52,159,800.00	54,573,277.00	43,686,462.38	10,886,814.62	80.05%
1	Dirección y Coordinación	21,315,022.00	16,437,292.00	11,937,987.25	4,499,304.75	72.63%
2	Servicios de Atención a Atletas Federados	30,844,778.00	38,135,985.00	31,748,475.13	6,387,509.87	83.25%
99	PARTIDAS NO ASIGNABLES A PROGRAMAS	2,840,200.00	6,718,795.00	5,188,568.62	1,530,226.38	77.22%
1	Transferencias Corrientes	2,840,200.00	6,718,795.00	5,188,568.62	1,530,226.38	77.22%

Fuente: Sistema de Contabilidad Integrada Gubernamental

Cuadro No. 5
Federación Nacional de Fútbol de Guatemala
Ejecución Presupuestaria Acumulada por Programas y Grupos de Gasto
al 31 de diciembre de 2021

GRP	DESCRIPCIÓN	VIGENTE	EJECUCIÓN ACUMULADA	SALDO POR EJECUTAR	% EJECUTADO
000	Servicios Personales	25,693,408.00	21,063,399.70	4,630,008.30	81.98%
100	Servicios No Personales	22,237,150.00	17,853,733.45	4,383,416.55	80.29%
200	Materiales y Suministros	2,509,032.00	1,833,729.77	675,302.23	73.09%
300	Propiedad, Equipo e Intangibles	1,060,900.00	592,815.90	468,084.10	55.88%
400	Transferencias corrientes	3,072,787.00	2,342,783.56	730,003.44	76.24%
	Total general	54,573,277.00	43,686,462.38	10,886,814.62	80.05%

Aportes a Asociaciones Departamentales

GRP	DESCRIPCIÓN	VIGENTE	EJECUCIÓN ACUMULADA	SALDO POR EJECUTAR	% EJECUTADO
400	Transferencias corrientes	6,718,795.00	5,188,568.62	1,530,226.38	77.22%
	Total general	6,718,795.00	5,188,568.62	1,530,226.38	77.22%

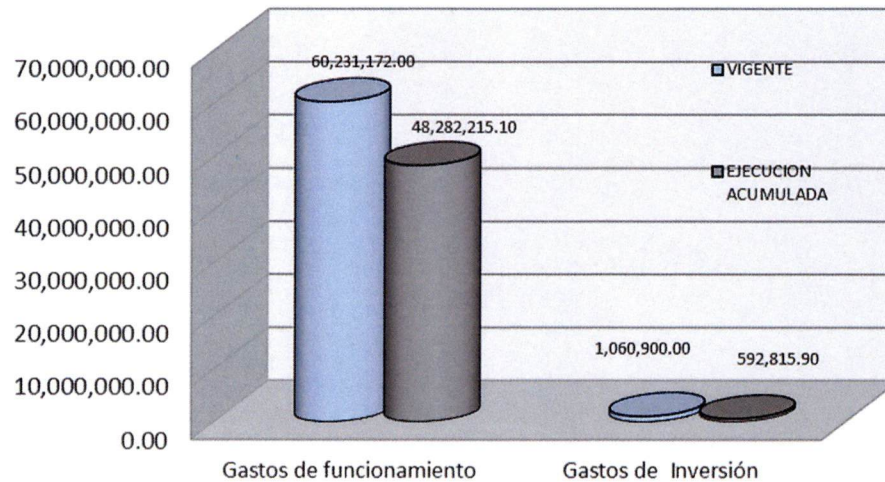
Fuente: Sistema de Contabilidad Integrada Gubernamental

Cuadro No. 6
Federación Nacional de Fútbol de Guatemala
Ejecución Presupuestaria Acumulada por Tipos de Gasto
Funcionamiento e Inversión y Grupos de Gasto
al 31 de diciembre de 2021

Grupo	DESCRIPCIÓN	VIGENTE	EJECUCION ACUMULADA	SALDO POR EJECUTAR	% EJECUTADO
	Total Institución (a+b)	61,292,072.00	48,875,031.00	12,417,041.00	79.74%
(a)	Gastos de funcionamiento	60,231,172.00	48,282,215.10	11,948,956.90	80.16%
000	Servicios Personales	25,693,408.00	21,063,399.70	4,630,008.30	81.98%
100	Servicios no Personales	22,237,150.00	17,853,733.45	4,383,416.55	80.29%
200	Materiales y suministros	2,509,032.00	1,833,729.77	675,302.23	73.09%
400	Transferencias Corrientes	9,791,582.00	7,531,352.18	2,260,229.82	76.92%
(b)	Gastos de Inversión	1,060,900.00	592,815.90	468,084.10	55.88%
300	Propiedad planta y equipo	1,060,900.00	592,815.90	468,084.10	55.88%

Fuente: Sistema de Contabilidad Integrada Gubernamental

Gráfica No.4
Federación Nacional de Fútbol de Guatemala
Ejecución del Presupuesto Acumulado en Funcionamiento e Inversión
al 31 de diciembre de 2021



La estructura presupuestaria para la ejecución de los ingresos percibidos por esta institución, en sus distintas fuentes de financiamiento fue programada con base a los recursos manifestados en el Manual de Clasificación Presupuestaria, los cuales al mes de diciembre reflejan la siguiente ejecución.

Cuadro No. 7
Reporte de Ingresos
Federación Nacional de Fútbol de Guatemala
al 31 de diciembre de 2021

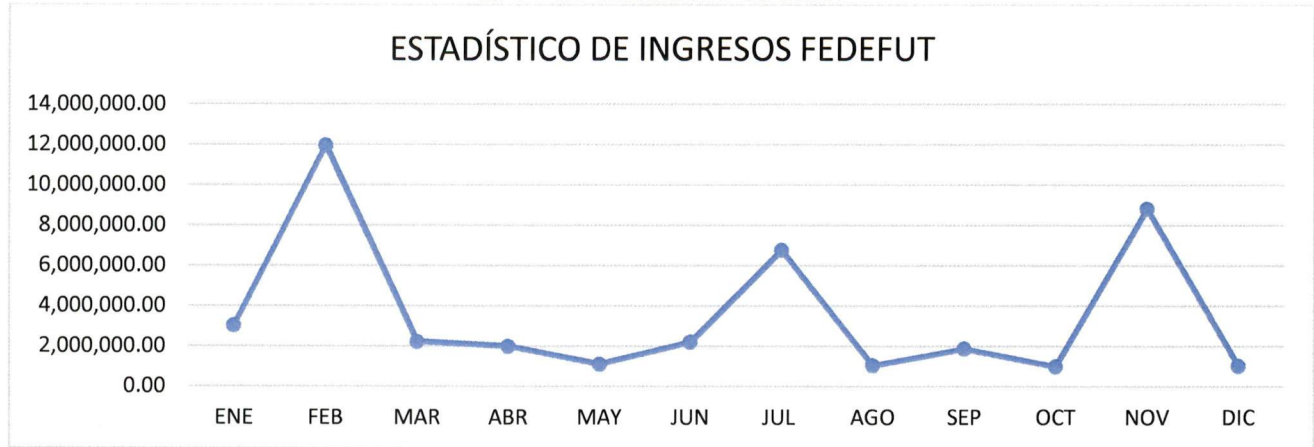
No. De Recurso	Descripción de Recurso	TOTAL	ENE	FEB	MAR	ABR	MAY	JUN	JUL	AGO	SEP	OCT	NOV	DIC
11120	Derechos de Inscripción, Examen y Matrícula	654,250	30,700.00	45,800.00	53,800.00	32,100.00	14,200.00	54,650.00	84,650.00	41,000.00	34,800.00	42,100.00	183,450.00	37,000.00
11290	Tasas y Licencias Varias	688,469	22,439.75	119,216.25	18,687.50	6,125.00	0.00	22,650.00	334,261.00	95,583.75	44,949.75	15,281.00	6,775.00	2,500.00
11990	Otros Ingresos no Tributarios	10,155,415	2,520,511.40	811,566.98	793,128.14	1,473,125.58	648,254.34	533,504.40	1,042,502.88	417,927.99	665,625.22	419,597.86	397,276.50	432,393.76
15100	Intereses	113,998	23,110.88	15,305.76	16,563.06	13,726.29	12,035.84	9,309.51	6,432.91	7,360.88	5,408.14	2,685.71	2,009.65	49.44
16220	De Entidades Descentralizadas y Autónomas	6,400,986	439,155.94	458,013.49	436,613.49	466,555.94	436,613.49	481,527.17	526,440.84	481,527.17	1,121,677.98	511,921.09	481,527.17	559,412.08
16420	De Organismos e Instituciones Internacionales	25,035,159	0.00	10,513,393.00	914,408.48	0.00	0.00	1,101,303.26	4,771,224.26	0.00	0.00	0.00	7,734,830.00	0.00
TOTAL INGRESOS		43,048,277	3,035,917.97	11,963,295.48	2,233,200.67	1,991,632.81	1,111,103.67	2,202,944.34	6,765,511.89	1,043,399.79	1,872,461.09	991,585.66	8,805,868.32	1,031,355.28

Fuente: Sistema de Contabilidad Integrada Gubernamental



Federación Nacional de Fútbol de Guatemala

Gráfica No. 5
Federación Nacional de Fútbol de Guatemala
Ingresos
al 31 de diciembre de 2021



Considerando la necesidad de reflejar la ejecución de las metas físicas programadas por esta institución, comparando la ejecución presupuestaria, a continuación, se presenta el comparativo de la ejecución física y financiera a nivel de actividad.



Federación Nacional de Fútbol de Guatemala

Cuadro No. 8
Federación Nacional de Fútbol de Guatemala
Ejecución de Metas Institucionales Realizadas
al 31 de diciembre de 2021

PG	AC	NIVEL	PRODUCTO Y SUBPRODUCTO	UNIDAD DE MEDIDA	PRESUPUESTO FISICO			PROMEDIO DE EJECUCIÓN	PRESUPUESTO FINANCIERO		
					VIGENTE	EJECUCION	%		VIGENTE	EJECUCION	%
11			ATLETAS FEDERADOS Y ATENDIDOS								
	001		Dirección y Coordinación						16,437,292.00	11,937,987.25	72.63
		1	Dirección y Coordinación	DOCUMENTO	1	0	0.00				
		2	Dirección y Coordinación	DOCUMENTO	1	0	0.00				
			Promedio de ejecución física por actividad					0.00			
	002		Servicios de Atención a Atletas Federados						38,135,985.00	31,748,475.13	83.25
		1	Atletas Federados Atendidos	PERSONA	46,328	26,437	57.06				
		4	Atletas Federados de 6 a 13 años dentro del Proceso de Masificación e Iniciación del Fútbol.	PERSONA	18,480	5,273	28.53				
		5	Atletas Federados de 14 a 17 años dentro del Proceso de Desarrollo y Perfeccionamiento del Fútbol.	PERSONA	13,400	7,376	55.04				
		6	Atletas Federados dentro del Proceso de Especialización y Alto Rendimiento del Fútbol.	PERSONA	14,448	13,788	95.43				
			Promedio de ejecución física por actividad					59.02			
			Promedio ponderado de ejecución por programa:		92,658	52,874		41.70			
			Total 11 ATLETAS FEDERADOS Y ATENDIDOS						54,573,277.00	43,686,462.38	80.05
			Promedio ponderado de ejecución física a nivel Institucional:		92,658	52,874		41.24	54,573,277.00		

Fuente: Sistema de Contabilidad Integrada Gubernamental

Sistema de Contabilidad Integrada Gubernamental
 Informes de Gestion y Rendicion de Cuentas - IGRC01
 Ejecución Financiera
 Expresado en Quetzales
 DEL MES DE ENERO AL MES DE DICIEMBRE
 Entidad Institucional Igual a 11300068

PAGINA : 1 DE 8
 FECHA : 18/01/2022
 HORA : 10:15.00
 REPORTE: R00820850.rpt

EJERCICIO: 2021

CORTE: ENTIDAD

PG - SPG - PY - ACT - OB - REN	ASIGNADO	MODIFICADO	VIGENTE	DEVENGADO	% EJEC	
ENTIDAD:11300068-000-00 FEDERACIÓN NACIONAL DE FÚTBOL						
11 ATLETAS FEDERADOS Y ATENDIDOS						
00 SIN SUBPROGRAMA						
000 SIN PROYECTO						
001 000 Dirección y Coordinación						
011	PERSONAL PERMANENTE	6,228,000.00	2,534,094.00	8,762,094.00	6,562,461.30	74.90
014	COMPLEMENTO POR CALIDAD PROFESIONAL AL PERSONAL PERMANENTE	72,000.00	35,500.00	107,500.00	85,938.31	79.94
015	COMPLEMENTOS ESPECÍFICOS AL PERSONAL PERMANENTE	177,000.00	71,952.00	248,952.00	182,833.34	73.44
029	OTRAS REMUNERACIONES DE PERSONAL TEMPORAL	738,000.00	37,388.00	775,388.00	775,100.00	99.96
051	APORTE PATRONAL AL IGSS	664,528.00	413,475.00	1,078,003.00	649,511.26	60.25
052	APORTE PATRONAL AL INTECAP	62,280.00	31,280.00	93,560.00	50,055.02	53.50
071	AGUINALDO	525,250.00	603,608.00	1,128,858.00	565,023.98	50.05
072	BONIFICACIÓN ANUAL (BONO 14)	525,250.00	26,600.00	551,850.00	537,249.49	97.35
073	BONO VACACIONAL	0.00	12,400.00	12,400.00	0.00	0.00
111	ENERGÍA ELÉCTRICA	325,000.00	156,400.00	481,400.00	316,677.54	65.78
112	AGUA	900,000.00	-652,681.00	247,319.00	117,443.93	47.49
113	TELEFONÍA	220,000.00	172,187.00	392,187.00	139,899.51	35.67
114	CORREOS Y TELÉGRAFOS	5,000.00	4,000.00	9,000.00	3,266.10	36.29
115	EXTRACCIÓN DE BASURA Y DESTRUCCIÓN DE DESECHOS SÓLIDOS	4,000.00	0.00	4,000.00	2,300.00	57.50
121	DIVULGACIÓN E INFORMACIÓN	0.00	2,500.00	2,500.00	2,050.20	82.01
122	IMPRESIÓN, ENCUADERNACIÓN Y REPRODUCCIÓN	1,000.00	36,000.00	37,000.00	27,801.14	75.14
131	VIÁTICOS EN EL EXTERIOR	0.00	46,000.00	46,000.00	38,325.68	83.32
133	VIÁTICOS EN EL INTERIOR	0.00	14,600.00	14,600.00	11,880.00	81.37
141	TRANSPORTE DE PERSONAS	0.00	0.00	0.00	0.00	0.00
142	FLETES	0.00	21,500.00	21,500.00	13,928.00	64.78
143	ALMACENAJE	0.00	10,400.00	10,400.00	10,336.05	99.39
153	ARRENDAMIENTO DE MÁQUINAS Y EQUIPOS DE OFICINA	132,000.00	-18,500.00	113,500.00	86,600.00	76.30

Sistema de Contabilidad Integrada Gubernamental
 Informes de Gestion y Rendicion de Cuentas - IGRC01
 Ejecución Financiera
 Expresado en Quetzales
 DEL MES DE ENERO AL MES DE DICIEMBRE
 Entidad Institucional Igual a 11300068

PAGINA : 2 DE 8
 FECHA : 18/01/2022
 HORA : 10:15.00
 REPORTE: R00820850.rpt

EJERCICIO: 2021

CORTE: ENTIDAD

PG - SPG - PY - ACT - OB - REN		ASIGNADO	MODIFICADO	VIGENTE	DEVENGADO	% EJEC
156	ARRENDAMIENTO DE OTRAS MÁQUINAS Y EQUIPO	50,000.00	20,400.00	70,400.00	53,745.46	76.34
158	DERECHOS DE BIENES INTANGIBLES	50,000.00	-25,640.00	24,360.00	24,279.00	99.67
162	MANTENIMIENTO Y REPARACIÓN DE EQUIPO DE OFICINA	1,000.00	500.00	1,500.00	1,100.00	73.33
165	MANTENIMIENTO Y REPARACIÓN DE MEDIOS DE TRANSPORTE	20,000.00	23,000.00	43,000.00	42,833.81	99.61
166	MANTENIMIENTO Y REPARACIÓN DE EQUIPO PARA COMUNICACIONES	0.00	1,000.00	1,000.00	150.00	15.00
169	MANTENIMIENTO Y REPARACIÓN DE OTRAS MAQUINARIAS Y EQUIPOS	5,000.00	1,500.00	6,500.00	3,000.00	46.15
171	MANTENIMIENTO Y REPARACIÓN DE EDIFICIOS	7,896,500.00	-7,876,420.00	20,080.00	9,050.00	45.07
174	MANTENIMIENTO Y REPARACIÓN DE INSTALACIONES	774,000.00	-768,000.00	6,000.00	4,625.00	77.08
182	SERVICIOS MÉDICO-SANITARIOS	0.00	1,000.00	1,000.00	500.00	50.00
183	SERVICIOS JURÍDICOS	300,000.00	-121,450.00	178,550.00	178,548.39	100.00
184	SERVICIOS ECONÓMICOS, FINANCIEROS, CONTABLES Y DE AUDITORÍA	75,000.00	-10,000.00	65,000.00	65,000.00	100.00
185	SERVICIOS DE CAPACITACIÓN	0.00	16,000.00	16,000.00	5,000.00	31.25
186	SERVICIOS DE INFORMÁTICA Y SISTEMAS COMPUTARIZADOS	0.00	19,000.00	19,000.00	0.00	0.00
189	OTROS ESTUDIOS Y/O SERVICIOS	0.00	77,000.00	77,000.00	77,000.00	100.00
191	PRIMAS Y GASTOS DE SEGUROS Y FIANZAS	30,000.00	-7,143.00	22,857.00	22,460.19	98.26
194	GASTOS BANCARIOS, COMISIONES Y OTROS GASTOS	0.00	3,900.00	3,900.00	851.60	21.84
195	IMPUESTOS, DERECHOS Y TASAS	2,000.00	87,000.00	89,000.00	79,675.45	89.52
196	SERVICIOS DE ATENCIÓN Y PROTOCOLO	0.00	22,000.00	22,000.00	11,712.65	53.24
197	SERVICIOS DE VIGILANCIA	0.00	6,600.00	6,600.00	3,268.39	49.52
199	OTROS SERVICIOS	354,657.00	-84,206.00	270,451.00	144,606.85	53.47
211	ALIMENTOS PARA PERSONAS	6,000.00	191,200.00	197,200.00	172,965.63	87.71
214	PRODUCTOS AGROFORESTALES, MADERA, CORCHO Y SUS MANUFACTURAS	0.00	7,500.00	7,500.00	5,236.22	69.82
223	PIEDRA, ARCILLA Y ARENA	0.00	10,500.00	10,500.00	10,500.00	100.00
231	HILADOS Y TELAS	0.00	300.00	300.00	10.00	3.33
232	ACABADOS TEXTILES	0.00	550.00	550.00	516.00	93.82

Sistema de Contabilidad Integrada Gubernamental
 Informes de Gestión y Rendición de Cuentas - IGRC01
 Ejecución Financiera
 Expresado en Quetzales
 DEL MES DE ENERO AL MES DE DICIEMBRE
 Entidad Institucional Igual a 11300068

PAGINA : 3 DE 8
 FECHA : 18/01/2022
 HORA : 10:15.00
 REPORTE: R00820850.rpt

EJERCICIO: 2021

CORTE: ENTIDAD

PG - SPG - PY - ACT- OB - REN		ASIGNADO	MODIFICADO	VIGENTE	DEVENGADO	% EJEC
233	PRENDAS DE VESTIR	0.00	40.00	40.00	0.00	0.00
239	OTROS TEXTILES Y VESTUARIO	0.00	3,000.00	3,000.00	1,245.00	41.50
241	PAPEL DE ESCRITORIO	91,992.00	-59,572.00	32,420.00	21,247.26	65.54
242	PAPELES COMERCIALES, CARTULINAS, CARTONES Y OTROS	2,400.00	300.00	2,700.00	915.65	33.91
243	PRODUCTOS DE PAPEL O CARTÓN	12,500.00	21,300.00	33,800.00	25,797.95	76.33
244	PRODUCTOS DE ARTES GRÁFICAS	14,000.00	-7,600.00	6,400.00	3,835.20	59.93
245	LIBROS, REVISTAS Y PERIÓDICOS	0.00	0.00	0.00	0.00	0.00
247	ESPECIES TIMBRADAS Y VALORES	0.00	5,000.00	5,000.00	2,449.00	48.98
253	LLANTAS Y NEUMÁTICOS	9,000.00	-6,000.00	3,000.00	2,709.98	90.33
254	ARTÍCULOS DE CAUCHO	9,975.00	-4,700.00	5,275.00	599.63	11.37
261	ELEMENTOS Y COMPUESTOS QUÍMICOS	16,000.00	28,550.00	44,550.00	41,256.13	92.61
262	COMBUSTIBLES Y LUBRICANTES	690,000.00	-613,300.00	76,700.00	71,442.96	93.15
263	ABONOS Y FERTILIZANTES	20,000.00	-18,524.00	1,476.00	0.00	0.00
264	INSECTICIDAS, FUMIGANTES Y SIMILARES	21,700.00	-21,500.00	200.00	100.00	50.00
267	TINTES, PINTURAS Y COLORANTES	5,500.00	7,400.00	12,900.00	10,903.20	84.52
268	PRODUCTOS PLÁSTICOS, NYLON, VINIL Y P.V.C.	12,150.00	19,820.00	31,970.00	27,478.50	85.95
269	OTROS PRODUCTOS QUÍMICOS Y CONEXOS	0.00	8,400.00	8,400.00	914.56	10.89
271	PRODUCTOS DE ARCILLA	0.00	450.00	450.00	283.52	63.00
272	PRODUCTOS DE VIDRIO	0.00	600.00	600.00	141.35	23.56
274	CEMENTO	0.00	35,400.00	35,400.00	35,369.19	99.91
275	PRODUCTOS DE CEMENTO, PÓMEZ, ASBESTO Y YESO	0.00	25,000.00	25,000.00	23,320.00	93.28
281	PRODUCTOS SIDERÚRGICOS	0.00	16,000.00	16,000.00	15,792.00	98.70
282	PRODUCTOS METALÚRGICOS NO FÉRRICOS	0.00	16,570.00	16,570.00	16,347.60	98.66
283	PRODUCTOS DE METAL Y SUS ALEACIONES	0.00	18,750.00	18,750.00	17,685.79	94.32
286	HERRAMIENTAS MENORES	1,000.00	3,600.00	4,600.00	2,248.96	48.89
289	OTROS PRODUCTOS METÁLICOS	0.00	4,800.00	4,800.00	4,356.64	90.76
291	ÚTILES DE OFICINA	6,300.00	18,400.00	24,700.00	11,198.70	45.34

Sistema de Contabilidad Integrada Gubernamental
 Informes de Gestion y Rendicion de Cuentas - IGRC01
 Ejecución Financiera
 Expresado en Quetzales
 DEL MES DE ENERO AL MES DE DICIEMBRE
 Entidad Institucional Igual a 11300068

PAGINA : 4 DE 8
 FECHA : 18/01/2022
 HORA : 10:15.00
 REPORTE: R00820850.rpt

EJERCICIO: 2021

CORTE: ENTIDAD

PG - SPG - PY - ACT - OB - REN		ASIGNADO	MODIFICADO	VIGENTE	DEVENGADO	% EJEC
292	PRODUCTOS SANITARIOS, DE LIMPIEZA Y DE USO PERSONAL	17,000.00	11,232.00	28,232.00	14,064.05	49.82
294	ÚTILES DEPORTIVOS Y RECREATIVOS	0.00	10,000.00	10,000.00	0.00	0.00
295	ÚTILES MENORES, SUMINISTROS E INSTRUMENTAL MÉDICO-QUIRÚRGICOS, DE LABORATORIO Y CUIDADO DE LA SALUD	0.00	5,000.00	5,000.00	2,760.06	55.20
296	ÚTILES DE COCINA Y COMEDOR	0.00	500.00	500.00	199.41	39.88
297	MATERIALES, PRODUCTOS Y ACCS. ELÉCTRICOS, CABLEADO ESTRUCTURADO DE REDES INFORMÁTICAS Y TELEFÓNICAS	0.00	60,600.00	60,600.00	55,936.20	92.30
298	ACCESORIOS Y REPUESTOS EN GENERAL	0.00	6,100.00	6,100.00	5,925.75	97.14
299	OTROS MATERIALES Y SUMINISTROS	7,640.00	-3,940.00	3,700.00	1,791.56	48.42
321	MAQUINARIA Y EQUIPO DE PRODUCCIÓN	0.00	500.00	500.00	0.00	0.00
322	MOBILIARIO Y EQUIPO DE OFICINA	30,000.00	16,000.00	46,000.00	32,764.00	71.23
324	EQUIPO EDUCACIONAL, CULTURAL Y RECREATIVO	0.00	9,000.00	9,000.00	1,790.00	19.89
326	EQUIPO PARA COMUNICACIONES	0.00	38,300.00	38,300.00	20,057.40	52.37
328	EQUIPO DE CÓMPUTO	0.00	59,000.00	59,000.00	19,437.00	32.94
329	OTRAS MAQUINARIAS Y EQUIPOS	11,900.00	19,000.00	30,900.00	21,552.00	69.75
413	INDEMNIZACIONES AL PERSONAL	0.00	97,000.00	97,000.00	88,746.12	91.49
415	VACACIONES PAGADAS POR RETIRO	0.00	55,000.00	55,000.00	45,541.94	82.80
419	OTRAS TRANSFERENCIAS A PERSONAS INDIVIDUALES	192,500.00	2,000.00	194,500.00	194,467.50	99.98
473	TRANSFERENCIAS A ORGANISMOS REGIONALES	0.00	80,000.00	80,000.00	0.00	0.00
TOTAL 001 000 Dirección y Coordinación		21,315,022.00	-4,877,730.00	16,437,292.00	11,937,987.25	72.63
002 000 Servicios de Atención a Atletas Federados						
011	PERSONAL PERMANENTE	3,040,200.00	556,987.00	3,597,187.00	3,495,915.61	97.18
014	COMPLEMENTO POR CALIDAD PROFESIONAL AL PERSONAL PERMANENTE	18,000.00	20,343.00	38,343.00	26,165.32	68.24
015	COMPLEMENTOS ESPECÍFICOS AL PERSONAL PERMANENTE	99,000.00	31,800.00	130,800.00	108,438.84	82.90
029	OTRAS REMUNERACIONES DE PERSONAL TEMPORAL	3,836,001.00	317,613.00	4,153,614.00	3,933,956.23	94.71
051	APORTE PATRONAL AL IGSS	324,390.00	210,601.00	534,991.00	335,624.10	62.73

Sistema de Contabilidad Integrada Gubernamental
 Informes de Gestión y Rendición de Cuentas - IGRC01
 Ejecución Financiera
 Expresado en Quetzales
 DEL MES DE ENERO AL MES DE DICIEMBRE
 Entidad Institucional Igual a 11300068

PAGINA : 5 DE 8
 FECHA : 18/01/2022
 HORA : 10:15.00
 REPORTE: R00820850.rpt

EJERCICIO: 2021

CORTE: ENTIDAD

PG - SPG - PY - ACT - OB - REN		ASIGNADO	MODIFICADO	VIGENTE	DEVENGADO	% EJEC
052	APORTE PATRONAL AL INTECAP	30,402.00	27,722.00	58,124.00	25,806.78	44.40
071	AGUINALDO	240,522.00	243,615.00	484,137.00	288,781.03	59.65
072	BONIFICACIÓN ANUAL (BONO 14)	252,436.00	36,171.00	288,607.00	273,964.93	94.93
073	BONO VACACIONAL	0.00	7,200.00	7,200.00	0.00	0.00
081	PERSONAL ADMINISTRATIVO, TÉCNICO, PROFESIONAL Y OPERATIVO	3,818,400.00	-176,600.00	3,641,800.00	3,166,574.16	86.95
111	ENERGÍA ELÉCTRICA	0.00	85,000.00	85,000.00	63,331.18	74.51
112	AGUA	0.00	1,100.00	1,100.00	1,000.00	90.91
122	IMPRESIÓN, ENCUADERNACIÓN Y REPRODUCCIÓN	104,995.00	11,400.00	116,395.00	79,212.00	68.05
131	VIÁTICOS EN EL EXTERIOR	0.00	20,000.00	20,000.00	19,509.39	97.55
133	VIÁTICOS EN EL INTERIOR	123,000.00	113,000.00	236,000.00	127,010.00	53.82
135	OTROS VIÁTICOS Y GASTOS CONEXOS	312,000.00	383,419.00	695,419.00	565,391.04	81.30
141	TRANSPORTE DE PERSONAS	1,555,649.00	2,888,435.00	4,444,084.00	3,313,288.89	74.56
142	FLETES	0.00	48,800.00	48,800.00	29,058.00	59.55
151	ARRENDAMIENTO DE EDIFICIOS Y LOCALES	396,000.00	-341,000.00	55,000.00	54,036.64	98.25
155	ARRENDAMIENTO DE MEDIOS DE TRANSPORTE	0.00	10,000.00	10,000.00	5,500.00	55.00
156	ARRENDAMIENTO DE OTRAS MÁQUINAS Y EQUIPO	0.00	0.00	0.00	0.00	0.00
158	DERECHOS DE BIENES INTANGIBLES	15,000.00	-7,000.00	8,000.00	7,200.00	90.00
169	MANTENIMIENTO Y REPARACIÓN DE OTRAS MAQUINARIAS Y EQUIPOS	0.00	3,000.00	3,000.00	2,350.00	78.33
182	SERVICIOS MÉDICO-SANITARIOS	530,000.00	949,122.00	1,479,122.00	1,004,073.90	67.88
185	SERVICIOS DE CAPACITACIÓN	900,000.00	-414,600.00	485,400.00	417,817.00	86.08
187	SERVICIOS POR ACTUACIONES ARTÍSTICAS Y DEPORTIVAS	239,100.00	-172,000.00	67,100.00	56,635.00	84.40
189	OTROS ESTUDIOS Y/O SERVICIOS	8,257,271.00	-810,492.00	7,446,779.00	7,124,261.29	95.67
191	PRIMAS Y GASTOS DE SEGUROS Y FIANZAS	180,000.00	66,940.00	246,940.00	186,982.26	75.72
196	SERVICIOS DE ATENCIÓN Y PROTOCOLO	757,245.00	2,577,813.00	3,335,058.00	2,968,726.12	89.02
197	SERVICIOS DE VIGILANCIA	2,500.00	91,620.00	94,120.00	90,150.00	95.78
199	OTROS SERVICIOS	24,500.00	1,011,729.00	1,036,229.00	240,285.80	23.19

Sistema de Contabilidad Integrada Gubernamental
 Informes de Gestion y Rendicion de Cuentas - IGRC01
 Ejecución Financiera
 Expresado en Quetzales
 DEL MES DE ENERO AL MES DE DICIEMBRE
 Entidad Institucional Igual a 11300068

PAGINA : 6 DE 8
 FECHA : 18/01/2022
 HORA : 10:15.00
 REPORTE: R00820850.rpt

EJERCICIO: 2021

CORTE: ENTIDAD

PG - SPG - PY - ACT - OB - REN		ASIGNADO	MODIFICADO	VIGENTE	DEVENGADO	% EJEC
211	ALIMENTOS PARA PERSONAS	2,066,837.00	-1,237,039.00	829,798.00	547,879.02	66.03
219	OTROS ALIMENTOS, PRODUCTOS AGROFORESTALES Y AGROPECUARIOS	0.00	6,000.00	6,000.00	824.00	13.73
232	ACABADOS TEXTILES	86,290.00	-63,360.00	22,930.00	22,437.00	97.85
233	PRENDAS DE VESTIR	83,650.00	-80,681.00	2,969.00	0.00	0.00
239	OTROS TEXTILES Y VESTUARIO	0.00	34,425.00	34,425.00	27,062.50	78.61
243	PRODUCTOS DE PAPEL O CARTÓN	0.00	500.00	500.00	0.00	0.00
254	ARTÍCULOS DE CAUCHO	0.00	1,000.00	1,000.00	0.00	0.00
261	ELEMENTOS Y COMPUESTOS QUÍMICOS	90,000.00	158,800.00	248,800.00	185,310.75	74.48
262	COMBUSTIBLES Y LUBRICANTES	5,250.00	34,960.00	40,210.00	17,983.50	44.72
266	PRODUCTOS MEDICINALES Y FARMACÉUTICOS	94,500.00	61,780.00	156,280.00	109,429.19	70.02
267	TINTES, PINTURAS Y COLORANTES	34,000.00	3,550.00	37,550.00	32,634.00	86.91
268	PRODUCTOS PLÁSTICOS, NYLON, VINIL Y P.V.C.	3,050.00	7,000.00	10,050.00	3,987.12	39.67
269	OTROS PRODUCTOS QUÍMICOS Y CONEXOS	0.00	800.00	800.00	0.00	0.00
272	PRODUCTOS DE VIDRIO	300.00	0.00	300.00	0.00	0.00
274	CEMENTO	0.00	300.00	300.00	83.56	27.85
279	OTROS PRODUCTOS DE MINERALES NO METÁLICOS	46.00	0.00	46.00	0.00	0.00
283	PRODUCTOS DE METAL Y SUS ALEACIONES	9,275.00	900.00	10,175.00	1,889.95	18.57
289	OTROS PRODUCTOS METÁLICOS	0.00	2,100.00	2,100.00	350.00	16.67
291	ÚTILES DE OFICINA	18,760.00	2,000.00	20,760.00	19,000.00	91.52
292	PRODUCTOS SANITARIOS, DE LIMPIEZA Y DE USO PERSONAL	81,705.00	-48,300.00	33,405.00	17,391.63	52.06
294	ÚTILES DEPORTIVOS Y RECREATIVOS	1,074,860.00	-904,755.00	170,105.00	129,854.00	76.34
295	ÚTILES MENORES, SUMINISTROS E INSTRUMENTAL MÉDICO-QUIRÚRGICOS, DE LABORATORIO Y CUIDADO DE LA SALUD	0.00	92,700.00	92,700.00	86,627.19	93.45
296	ÚTILES DE COCINA Y COMEDOR	53,146.00	-39,400.00	13,746.00	3,525.46	25.65
297	MATERIALES, PRODUCTOS Y ACCS. ELÉCTRICOS, CABLEADO ESTRUCTURADO DE REDES INFORMÁTICAS Y TELEFÓNICAS	0.00	2,000.00	2,000.00	675.25	33.76
298	ACCESORIOS Y REPUESTOS EN GENERAL	0.00	3,000.00	3,000.00	1,100.00	36.67

Sistema de Contabilidad Integrada Gubernamental
 Informes de Gestión y Rendición de Cuentas - IGRC01
 Ejecución Financiera
 Expresado en Quetzales
 DEL MES DE ENERO AL MES DE DICIEMBRE
 Entidad Institucional Igual a 11300068

PAGINA : 7 DE 8
 FECHA : 18/01/2022
 HORA : 10:15.00
 REPORTE: R00820850.rpt

EJERCICIO: 2021

CORTE: ENTIDAD

PG - SPG - PY - ACT - OB - REN		ASIGNADO	MODIFICADO	VIGENTE	DEVENGADO	% EJEC
299	OTROS MATERIALES Y SUMINISTROS	0.00	24,200.00	24,200.00	18,142.00	74.97
322	MOBILIARIO Y EQUIPO DE OFICINA	0.00	15,000.00	15,000.00	0.00	0.00
323	MOBILIARIO Y EQUIPO MÉDICO-SANITARIO Y DE LABORATORIO	650,000.00	-2,000.00	648,000.00	479,572.50	74.01
324	EQUIPO EDUCACIONAL, CULTURAL Y RECREATIVO	188,200.00	-22,000.00	166,200.00	0.00	0.00
328	EQUIPO DE CÓMPUTO	0.00	9,000.00	9,000.00	4,543.00	50.48
329	OTRAS MAQUINARIAS Y EQUIPOS	6,000.00	33,000.00	39,000.00	13,100.00	33.59
419	OTRAS TRANSFERENCIAS A PERSONAS INDIVIDUALES	1,242,298.00	1,403,989.00	2,646,287.00	2,014,028.00	76.11
TOTAL 002 000 Servicios de Atención a Atletas Federados		30,844,778.00	7,291,207.00	38,135,985.00	31,748,475.13	83.25
TOTAL 000 SIN PROYECTO		52,159,800.00	2,413,477.00	54,573,277.00	43,686,462.38	80.05
TOTAL 00 SIN SUBPROGRAMA		52,159,800.00	2,413,477.00	54,573,277.00	43,686,462.38	80.05
TOTAL 11 ATLETAS FEDERADOS Y ATENDIDOS		52,159,800.00	2,413,477.00	54,573,277.00	43,686,462.38	80.05
99 Aportes a Asociaciones Departamentales						
00 SIN SUBPROGRAMA						
000 SIN PROYECTO						
001 000 Transferencias Corrientes						
211	ALIMENTOS PARA PERSONAS	0.00	0.00	0.00	0.00	0.00
435	TRANSFERENCIAS A OTRAS INSTITUCIONES SIN FINES DE LUCRO	865,209.00	2,288,830.00	3,154,039.00	2,807,088.03	89.00
437	TRANSFERENCIAS A EMPRESAS PRIVADAS	0.00	315,891.00	315,891.00	296,949.68	94.00
453	TRANSFERENCIAS A ENTIDADES DESCENTRALIZADAS Y AUTÓNOMAS NO FINANCIERAS	1,974,991.00	1,193,874.00	3,168,865.00	2,007,730.91	63.36
473	TRANSFERENCIAS A ORGANISMOS REGIONALES	0.00	80,000.00	80,000.00	76,800.00	96.00
TOTAL 001 000 Transferencias Corrientes		2,840,200.00	3,878,595.00	6,718,795.00	5,188,568.62	77.22
TOTAL 000 SIN PROYECTO		2,840,200.00	3,878,595.00	6,718,795.00	5,188,568.62	77.22


Sistema de Contabilidad Integrada Gubernamental
 Informes de Gestion y Rendicion de Cuentas - IGRC01
 Ejecución Financiera
 Expresado en Quetzales
 DEL MES DE ENERO AL MES DE DICIEMBRE
 Entidad Institucional Igual a 11300068


PAGINA : 8 DE 8
 FECHA : 18/01/2022
 HORA : 10:15.00
 REPORTE: R00820850.rpt

EJERCICIO: 2021

CORTE: ENTIDAD

PG - SPG - PY - ACT- OB - REN	ASIGNADO	MODIFICADO	VIGENTE	DEVENGADO	% EJEC
TOTAL 00 SIN SUBPROGRAMA	2,840,200.00	3,878,595.00	6,718,795.00	5,188,568.62	77.22
TOTAL 99 Aportes a Asociaciones Departamentales	2,840,200.00	3,878,595.00	6,718,795.00	5,188,568.62	77.22
ENTIDAD: 11300068-000-00 FEDERACIÓN NACIONAL DE FÚTBOL	55,000,000.00	6,292,072.00	61,292,072.00	48,875,031.00	79.74




 Lic. Carlos Enrique López Gutiérrez
 Director Financiero
 Federación Nacional de Fútbol
 Funcionario Responsable de la
 Unidad de Administración Financiera

Sistema de Contabilidad Integrada Gubernamental
Informes de Gestion y Rendicion de Cuentas - IGRC02 - Ejecucion Fisica - IGRC02
Ejecucion Fisica

ENTIDAD Igual a 11300068
 Expresado en Quetzales

PAGINA 1 DE 2
 FECHA 18/01/2022
 HORA 10:15.47
 REPORTE: R00822834.rpt

EJERCICIO: 2021 DEL MES ENERO AL MES DE DICIEMBRE CORTE: ENTIDAD

PG	SP	PY	AC	OB	UBG	DESCRIPCION	UNIDAD DE MEDIDA	METAS FÍSICAS				No. beneficiados	Unidad de Medida
								INICIAL	VIGENTE	EJEC	% EJEC		
Entidad : 11300068-000-000 FEDERACIÓN NACIONAL DE FÚTBOL													
11						ATLETAS FEDERADOS Y ATENDIDOS							
00						SIN SUBPROGRAMA							
000						SIN PROYECTO							
001-000						Dirección y Coordinación							
						1 Dirección y Coordinación	Documento	1	1	0	0.00		0
						2 Dirección y Coordinación	Documento	1	1	0	0.00		0
002-000						Servicios de Atención a Atletas Federados							
						1 Atletas Federados Atendidos	Persona	46,328	46,328	26,437	57.06		0
						0101 GUATEMALA, GUATEMALA				26,437			
						4 Atletas Federados de 6 a 13 años dentro del Proceso de Masificación e Iniciación del Fútbol.	Persona	18,480	18,480	5,273	28.53		0
						0101 GUATEMALA, GUATEMALA				5,273			
						5 Atletas Federados de 14 a 17 años dentro del Proceso de Desarrollo y Perfeccionamiento del Fútbol.	Persona	13,400	13,400	7,376	55.04		0
						0101 GUATEMALA, GUATEMALA				7,376			
						6 Atletas Federados dentro del Proceso de Especialización y Alto Rendimiento del Fútbol.	Persona	14,448	14,448	13,788	95.43		0
						0101 GUATEMALA, GUATEMALA				13,788			

Indicadores de Gestión

Nombre del Indicador	Linea Base		Porcentaje de Avance Acumulado (Año Actual)
	Año	Porcentaje del Indicador	

Política Vinculada al Indicador: SEGURIDAD Y ESTADO DE DERECHO

RENDIMIENTO DEPORTIVO SUPERIOR	2017	12,598.00	26,437.00
--------------------------------	------	-----------	-----------


Sistema de Contabilidad Integrada Gubernamental
Informes de Gestion y Rendicion de Cuentas - IGRC02 - Eiecucion Fisica - IGRC02
Ejecucion Fisica


ENTIDAD Igual a 11300068
 Expresado en Quetzales

PAGINA 2 DE 2
 FECHA 18/01/2022
 HORA 10:15.47
 REPORTE: R00822834.rpt

EJERCICIO: 2021 DEL MES ENERO AL MES DE DICIEMBRE CORTE: ENTIDAD

PG	SP	PY	AC	OB	UBG	DESCRIPCION	UNIDAD DE MEDIDA	METAS FÍSICAS				No. beneficiados	Unidad de Medida
								INICIAL	VIGENTE	EJEC	% EJEC		





Lic. Carlos Enrique López Gutiérrez
 Director Financiero
 Federación Nacional de Municipios

Firma y Sello
 Funcionario Responsable de la
 Unidad de Administración Financiera

Sistema de Contabilidad Integrada Gubernamental
Informes de Gestion y Rendicion de Cuentas - IGRC03
Comparacion de Ejecucion Financiera y Fisica

PAGINA 1 DE 1
 FECHA 18/01/2022
 HORA 10:18.48
 REPORTE: R00820869.rpt

ENTIDAD Igual a 11300068


Expresado en Quetzales

EJERCICIO: 2021

DEL MES ENERO AL MES DE DICIEMBRE

CORTE: ENTIDAD

PG	SP	PY	AC	OB	DESCRIPCION	SNIP	UNIDAD DE MEDIDA	METAS FÍSICAS				PRESUPUESTO FINANCIERO							
								INICIAL	VIGENTE	EJEC	% EJEC	INICIAL	VIGENTE	EJEC	% EJEC				
Entidad : 11300068-000-00 FEDERACIÓN NACIONAL DE FÚTBOL																			
11					ATLETAS FEDERADOS Y ATENDIDOS														
	001	000			Dirección y Coordinación								21,315,022.00	16,437,292.00	11,937,987.25	72.63			
	1				Dirección y Coordinación	0	DOCUMENTO	1	1	0	0.00								
	2				Dirección y Coordinación	0	DOCUMENTO	1	1	0	0.00								
	002	000			Servicios de Atención a Atletas Federados								30,844,778.00	38,135,985.00	31,748,475.13	83.25			
	1				Atletas Federados Atendidos	0	PERSONA	46,328	46,328	26,437	57.06								
	4				Atletas Federados de 6 a 13 años dentro del Proceso de Masificación e Iniciación del Futbol.	0	PERSONA	18,480	18,480	5,273	28.53								
	5				Atletas Federados de 14 a 17 años dentro del Proceso de Desarrollo y Perfeccionamiento del Fútbol.	0	PERSONA	13,400	13,400	7,376	55.04								
	6				Atletas Federados dentro del Proceso de Especialización y Alto Rendimiento del Fútbol.	0	PERSONA	14,448	14,448	13,788	95.43								
Total	11				ATLETAS FEDERADOS Y ATENDIDOS								<u>52,159,800.00</u>	<u>54,573,277.00</u>	<u>43,686,462.38</u>	<u>80.05</u>			


 Lic. Carlos Enrique López Gutiérrez
 Director Financiero
 Federación Nacional de Fútbol
 Funcionario Responsable de la
 Unidad de Administración Financiera

Sistema de Contabilidad Integrada Gubernamental
 Informes de Gestión y Rendición de Cuentas - IGRC04
 Ejecución Financiera de los Recursos por Rubro de Ingreso
 Expresado en Quetzales

PAGINA : 1 DE 2
 FECHA : 18/01/2022
 HORA : 10:20.03
 REPORTE: R00820856.rpt

Entidad Institucional Igual a 11300068

DEL MES DE ENERO AL MES DE DICIEMBRE

EJERCICIO: 2021

Corte: ENTIDAD

Rubro					Aprobado	Modificado	Vigente	Devengado	% de Ejecución
Fuente	Clase	Sección	Grupo	Descripción del Recurso					
11300068-000-00	FEDERACIÓN NACIONAL DE FÚTBOL								
22	16	2	20	DE ENTIDADES DESCENTRALIZADAS Y AUTÓNOMAS NO FINANCIERAS	6,101,800.00	632,311.00	6,734,111.00	6,400,985.85	95.05
TOTAL SECCIÓN: 16200 DEL SECTOR PÚBLICO					6,101,800.00	632,311.00	6,734,111.00	6,400,985.85	95.05
TOTAL CLASE: 16000 TRANSFERENCIAS CORRIENTES					6,101,800.00	632,311.00	6,734,111.00	6,400,985.85	95.05
TOTAL FUENTE: 22 INGRESOS ORDINARIOS DE APORTE CONSTITUCIONAL					6,101,800.00	632,311.00	6,734,111.00	6,400,985.85	95.05
31	11	1	20	DERECHOS DE INSCRIPCIÓN, EXAMEN Y MATRÍCULAS	1,610,000.00	0.00	1,610,000.00	654,250.00	40.64
TOTAL SECCIÓN: 11100 DERECHOS					1,610,000.00	0.00	1,610,000.00	654,250.00	40.64
31	11	2	90	TASAS Y LICENCIAS VARIAS	677,000.00	0.00	677,000.00	688,469.00	101.69
TOTAL SECCIÓN: 11200 TASAS					677,000.00	0.00	677,000.00	688,469.00	101.69
31	11	9	90	OTROS INGRESOS NO TRIBUTARIOS	10,556,200.00	0.00	10,556,200.00	10,155,415.05	96.20
TOTAL SECCIÓN: 11900 OTROS INGRESOS NO TRIBUTARIOS					10,556,200.00	0.00	10,556,200.00	10,155,415.05	96.20
TOTAL CLASE: 11000 INGRESOS NO TRIBUTARIOS					12,843,200.00	0.00	12,843,200.00	11,498,134.05	89.53
31	15	1	31	POR DEPÓSITOS INTERNOS	250,000.00	0.00	250,000.00	113,998.07	45.60
TOTAL SECCIÓN: 15100 INTERESES					250,000.00	0.00	250,000.00	113,998.07	45.60
TOTAL CLASE: 15000 RENTAS DE LA PROPIEDAD					250,000.00	0.00	250,000.00	113,998.07	45.60
TOTAL FUENTE: 31 INGRESOS PROPIOS					13,093,200.00	0.00	13,093,200.00	11,612,132.12	88.69
32	23	1	10	DISMINUCIÓN DE CAJA Y BANCOS	1,700,000.00	0.00	1,700,000.00	0.00	0.00
TOTAL SECCIÓN: 23100 DISMINUCIÓN DE DISPONIBILIDADES					1,700,000.00	0.00	1,700,000.00	0.00	0.00
TOTAL CLASE: 23000 DISMINUCIÓN DE OTROS ACTIVOS FINANCIEROS					1,700,000.00	0.00	1,700,000.00	0.00	0.00
TOTAL FUENTE: 32 DISMINUCIÓN DE CAJA Y BANCOS DE INGRESOS PROPIOS					1,700,000.00	0.00	1,700,000.00	0.00	0.00
61	16	4	20	DE ORGANISMOS E INSTITUCIONES INTERNACIONALES	34,105,000.00	5,659,761.00	39,764,761.00	25,035,159.00	62.96
TOTAL SECCIÓN: 16400 DONACIONES CORRIENTES					34,105,000.00	5,659,761.00	39,764,761.00	25,035,159.00	62.96
TOTAL CLASE: 16000 TRANSFERENCIAS CORRIENTES					34,105,000.00	5,659,761.00	39,764,761.00	25,035,159.00	62.96
TOTAL FUENTE: 61 DONACIONES EXTERNAS					34,105,000.00	5,659,761.00	39,764,761.00	25,035,159.00	62.96
TOTAL ENTIDAD/UNIDAD EJECUTORA : 11300068-000-00 FEDERACIÓN NACIONAL DE FÚTBOL					55,000,000.00	6,292,072.00	61,292,072.00	43,048,276.97	70.23

Sistema de Contabilidad Integrada Gubernamental
Informes de Gestion y Rendicion de Cuentas - IGRC04
Ejecución Financiera de los Recursos por Rubro de Ingreso
Expresado en Quetzales
Entidad Institucional Igual a 11300068
DEL MES DE ENERO AL MES DE DICIEMBRE

PAGINA : 2 DE 2
FECHA : 18/01/2022
HORA : 10:20.03
REPORTE: R00820856.rpt

EJERCICIO: 2021

Corte: ENTIDAD

Rubro					Aprobado	Modificado	Vigente	Devengado	% de Ejecución
Fuente	Clase	Sección	Grupo	Descripción del Recurso					


Firma y Sello
Funcionario Responsable de la
Unidad de Administración Financiera
Lic. Carlos Enrique López Gutiérrez
Director Financiero
Federación Nacional de Fútbol

**Sistema de Contabilidad Integrada Gubernamental
Informes de Gestion y Rendicion de Cuentas - IGRC05**

Resultados Economicos y Financieros

DEL MES DE ENERO AL MES DE DICIEMBRE

Entidad Institucional Igual a 11300068

Expresado en Quetzales

PAGINA : 1 DE 3

FECHA : 18/01/2022

HORA : 10:21.14

REPORTE: R00820875.rpt

EJERCICIO: 2021

ENTIDAD: 1130-0068-000 FEDERACIÓN NACIONAL DE FÚTBOL

DESCRIPCION	APROBADO	VIGENTE	DEVENGADO	PORCENTAJE DE EJECUCION
1. RECURSOS	55,000,000.00	61,292,072.00	43,048,276.97	70.23
1.1. Ingresos Corrientes	53,300,000.00	59,592,072.00	43,048,276.97	72.24
1.1.3. Ingresos No Tributarios	12,843,200.00	12,843,200.00	11,498,134.05	89.53
1.1.3.1. Derechos	1,610,000.00	1,610,000.00	654,250.00	40.64
1.1.3.1.1. SOBRE DERECHOS MIGRATORIOS, CONSULARES Y DE E:	1,610,000.00	1,610,000.00	654,250.00	40.64
1.1.3.2. Tasas	677,000.00	677,000.00	688,469.00	101.69
1.1.3.2.2. Tasas y licencias varias	677,000.00	677,000.00	688,469.00	101.69
1.1.3.5. Otros No Tributarios	10,556,200.00	10,556,200.00	10,155,415.05	96.20
1.1.6. Renta de la Propiedad	250,000.00	250,000.00	113,998.07	45.60
1.1.6.1. Intereses	250,000.00	250,000.00	113,998.07	45.60
1.1.6.1.3. INTERESES POR DEPÓSITOS	250,000.00	250,000.00	113,998.07	45.60
1.1.7. Transferencias Corrientes	40,206,800.00	46,498,872.00	31,436,144.85	67.61
1.1.7.2. DEL SECTOR PÚBLICO	6,101,800.00	6,734,111.00	6,400,985.85	95.05
1.1.7.2.2. De entidades descentralizadas y autónomas no financieras	6,101,800.00	6,734,111.00	6,400,985.85	95.05
1.1.7.4. Donaciones Corrientes	34,105,000.00	39,764,761.00	25,035,159.00	62.96
1.1.7.4.2. De organismos e instituciones internacionales	34,105,000.00	39,764,761.00	25,035,159.00	62.96
1.3. Fuentes Financieras	1,700,000.00	1,700,000.00	0.00	0.00
1.3.1. DISMINUCIÓN DE LA INVERSIÓN FINANCIERA	1,700,000.00	1,700,000.00	0.00	0.00
1.3.1.5. DISMINUCIÓN DE OTROS ACTIVOS FINANCIEROS	1,700,000.00	1,700,000.00	0.00	0.00
1.3.1.5.1. DISMINUCIÓN DE DISPONIBILIDADES	1,700,000.00	1,700,000.00	0.00	0.00
1.3.1.5.1.1. DISMINUCIÓN DE DISPONIBILIDADES	1,700,000.00	1,700,000.00	0.00	0.00
2. GASTOS	55,000,000.00	61,292,072.00	48,875,031.00	79.74
2.1. Gastos Corrientes	54,113,900.00	60,231,172.00	48,282,215.10	80.16
2.1.1. Gastos de Consumo	49,773,902.00	50,559,230.00	40,853,671.98	80.80
2.1.1.1. Remuneraciones	20,651,659.00	25,845,408.00	21,197,687.76	82.02
2.1.1.1.1. Sueldos y salarios	18,026,601.00	21,455,678.00	18,337,383.11	85.47
2.1.1.1.2. Aportes patronales	1,081,600.00	1,764,678.00	1,060,997.16	60.12
2.1.1.1.4. Otras prestaciones relacionas con salarios	1,543,458.00	2,625,052.00	1,799,307.49	68.54

**Sistema de Contabilidad Integrada Gubernamental
Informes de Gestion y Rendicion de Cuentas - IGRC05**

Resultados Economicos y Financieros

DEL MES DE ENERO AL MES DE DICIEMBRE

Entidad Institucional Igual a 11300068

Expresado en Quetzales

PAGINA : 2 DE 3

FECHA : 18/01/2022

HORA : 10:21.14

REPORTE: R00820875.rpt

EJERCICIO: 2021

ENTIDAD: 1130-0068-000 FEDERACIÓN NACIONAL DE FÚTBOL

DESCRIPCION	APROBADO	VIGENTE	DEVENGADO	PORCENTAJE DE EJECUCION
2.1.1.2. Bienes y servicios	29,120,243.00	24,624,822.00	19,576,308.77	79.50
2.1.1.2.1. Servicios no personales	24,475,417.00	22,115,790.00	17,742,579.00	80.23
2.1.1.2.2. Materiales y suministros	4,644,826.00	2,509,032.00	1,833,729.77	73.09
2.1.1.3. Impuestos Indirectos	2,000.00	89,000.00	79,675.45	89.52
2.1.3. Rentas de la Propiedad	65,000.00	32,360.00	31,479.00	97.28
2.1.3.3. Derechos sobre Bienes Intangibles	65,000.00	32,360.00	31,479.00	97.28
2.1.7. Transferencias Corrientes	4,274,998.00	9,639,582.00	7,397,064.12	76.74
2.1.7.1. Al Sector Privado	2,300,007.00	6,310,717.00	5,312,533.21	84.18
2.1.7.1.1. Directas a personas	1,434,798.00	2,840,787.00	2,208,495.50	77.74
2.1.7.1.2. A entidades sin fines de lucro	865,209.00	3,154,039.00	2,807,088.03	89.00
2.1.7.1.3. A empresas privadas	0.00	315,891.00	296,949.68	94.00
2.1.7.2. AL SECTOR PÚBLICO	1,974,991.00	3,168,865.00	2,007,730.91	63.36
2.1.7.2.1. Al Sector Publico No Empresarial	1,974,991.00	3,168,865.00	2,007,730.91	63.36
2.1.7.2.1.3. A entidades descentralizadas y autónomas no financieras	1,974,991.00	3,168,865.00	2,007,730.91	63.36
2.1.7.3. Al Sector Externo	0.00	160,000.00	76,800.00	48.00
2.1.7.3.3. A organismos regionales	0.00	160,000.00	76,800.00	48.00
2.2. Gastos de Capital	886,100.00	1,060,900.00	592,815.90	55.88
2.2.1. INVERSIÓN REAL DIRECTA	886,100.00	1,060,900.00	592,815.90	55.88
2.2.1.1. FORMACIÓN BRUTA DE CAPITAL FIJO	886,100.00	1,060,900.00	592,815.90	55.88
2.2.1.1.3. Maquinaria, equipo y otros bienes muebles	886,100.00	1,060,900.00	592,815.90	55.88

Unidad Ejecutora: 000

Balance en Cuenta Corriente: -813,900.00 -639,100.00 -5,233,938.13 818.95

Balance Presupuestal: -1,700,000.00 -1,700,000.00 -5,826,754.03 342.75

**Sistema de Contabilidad Integrada Gubernamental
Informes de Gestion y Rendicion de Cuentas - IGRC05**

Resultados Economicos y Financieros

DEL MES DE ENERO AL MES DE DICIEMBRE

Entidad Institucional Igual a 11300068

Expresado en Quetzales

PAGINA : 3 DE 3

FECHA : 18/01/2022


HORA : 10:21.14

REPORTE: R00820875.rpt

EJERCICIO: 2021

ENTIDAD: 1130-0068-000 FEDERACIÓN NACIONAL DE FÚTBOL

DESCRIPCION APROBADO VIGENTE DEVENGADO PORCENTAJE DE EJECUCION


Lic. Carlos Enrique López Gutiérrez
Director Financiero
Federación Nacional de Fútbol
Funcionario Responsable de la
Unidad de Administración Financiera

Sistema de Contabilidad Integrada Gubernamental
Informes de Gestion y Rendicion de Cuentas - IGRC06
Análisis y Justificaciones de las Principales Variaciones
Expresado en Quetzales
DEL MES DE ENERO AL MES DE DICIEMBRE
Expresado en Quetzales
Actividad Igual a 11300068

PAGINA : 1 DE 1
FECHA : 18/01/2022
HORA : 10:22.21
REPORTE: R00820857.rpt

Corte: ENTIDAD

Ejercicio: 2021

Estructura Programática

Análisis y justificaciones de las principales variaciones físicas y financieras

PG SPG PY ACT OB Descripción

Entidad:



Lic. Carlos Enrique López Gutiérrez
Director Financiero
Federación Nacional de Fútbol
Funcionario Responsable de la
Unidad de Administración Financiera

Firma y Sello