



Contraloría General de Cuentas
GUATEMALA

INTEGRIDAD,
EFICIENCIA Y
TRANSPARENCIA

01

Handwritten initials



A-234-2022
10 de mayo de 2022

Licenciado
José Hugo Valle Alegría
Director Técnico del Presupuesto
Ministerio de Finanzas Públicas
Presente

2077 -36725
DIRECCIÓN TÉCNICA DEL PRESUPUESTO
RECIBIDO
16 MAY 2022
Firma: *[Signature]* Hora: 13:70
MINISTERIO DE FINANZAS PÚBLICAS

Licenciado Valle:

De la manera más atenta me dirijo a usted, con el objeto de hacer entrega del Informe de Ejecución Presupuestaria de la Contraloría General de Cuentas, correspondiente al Primer Cuatrimestre del Ejercicio Fiscal 2022.

El informe está integrado de la siguiente manera:

- Ejecución Financiera de los Recursos por Rubro de Ingreso IGRC04, Reporte R00820856.rpt
- Ejecución Financiera del Gasto por Programa, Reporte R00804768.rpt
- Ejecución Financiera del Gasto por Renglón, Reporte R00804768.rpt
- Resultados Económicos y Financieros IGRC05, Reporte R00820875.rpt
- Comparación de Ejecución Financiera y Física IGRC03, Reporte R00820869.rpt
- Ejecución Ingresos en forma Analítica, Reporte R00815310.rpt

Lo anterior se remite en cumplimiento al artículo 38 literal e), inciso (i) del Acuerdo Gubernativo 540-2013 "Reglamento de la Ley Orgánica del Presupuesto" y sus reformas.

Sin otro particular, me suscribo de usted atentamente,

[Handwritten signature]

Dr. Edwin Humberto Salazar Jerez
Contralor General de Cuentas
Contraloría General de Cuentas

CONTRALORIA GENERAL DE CUENTAS
DESPACHO SUPERIOR
GUATEMALA, C. A.

Anexo lo Indicado



GUATEMALA, C. A.

Informe de Ejecución correspondiente al 1er. Cuatrimestre 2022

Artículo 38 literal e) Inciso (i) del Acuerdo Gubernativo 540-2013
“Reglamento Ley Orgánica del Presupuesto” y sus reformas

Ejecución Financiera de los Recursos por Rubro de Ingresos

Sistema de Contabilidad Integrada Gubernamental
 Informes de Gestion y Rendicion de Cuentas - IGRC04
 Ejecución Financiera de los Recursos por Rubro de Ingreso
 Expresado en Quetzales

PAGINA : 1 DE 2
 FECHA : 5/05/2022
 HORA : 11:54.03
 REPORTE: R00820856.rpt

Entidad Institucional Igual a 11140020
 DEL MES DE ENERO AL MES DE ABRIL

EJERCICIO: 2022

Corte: ENTIDAD

Rubro					Aprobado	Modificado	Vigente	Devengado	% de Ejecución
Fuente	Clase	Sección	Grupo	Descripción del Recurso					
11140020-000-00	CONTRALORÍA GENERAL DE CUENTAS								
11	16	2	10	DE LA ADMINISTRACIÓN CENTRAL	403,079,000.00	0.00	403,079,000.00	144,661,960.00	35.89
TOTAL SECCIÓN: 16200 DEL SECTOR PÚBLICO					403,079,000.00	0.00	403,079,000.00	144,661,960.00	35.89
TOTAL CLASE: 16000 TRANSFERENCIAS CORRIENTES					403,079,000.00	0.00	403,079,000.00	144,661,960.00	35.89
11	17	2	10	DE LA ADMINISTRACIÓN CENTRAL	50,000,000.00	0.00	50,000,000.00	6,000,000.00	12.00
TOTAL SECCIÓN: 17200 DEL SECTOR PÚBLICO					50,000,000.00	0.00	50,000,000.00	6,000,000.00	12.00
TOTAL CLASE: 17000 TRANSFERENCIAS DE CAPITAL					50,000,000.00	0.00	50,000,000.00	6,000,000.00	12.00
TOTAL FUENTE: 11 INGRESOS CORRIENTES					453,079,000.00	0.00	453,079,000.00	150,661,960.00	33.25
31	11	6	90	OTRAS MULTAS	34,449,400.00	0.00	34,449,400.00	6,132,601.73	17.80
TOTAL SECCIÓN: 11600 MULTAS					34,449,400.00	0.00	34,449,400.00	6,132,601.73	17.80
TOTAL CLASE: 11000 INGRESOS NO TRIBUTARIOS					34,449,400.00	0.00	34,449,400.00	6,132,601.73	17.80
31	13	1	30	PUBLICACIONES, IMPRESOS OFICIALES Y TEXTOS	3,300,000.00	0.00	3,300,000.00	1,856,004.30	56.24
TOTAL SECCIÓN: 13100 VENTA DE BIENES					3,300,000.00	0.00	3,300,000.00	1,856,004.30	56.24
TOTAL CLASE: 13000 VTA. DE BIENES Y SERV. DE LA ADM. PÚBLICA					3,300,000.00	0.00	3,300,000.00	1,856,004.30	56.24
31	13	2	90	OTROS SERVICIOS	98,250,600.00	0.00	98,250,600.00	102,501,820.08	104.33
TOTAL SECCIÓN: 13200 VENTA DE SERVICIOS					98,250,600.00	0.00	98,250,600.00	102,501,820.08	104.33
TOTAL CLASE: 13000 VTA. DE BIENES Y SERV. DE LA ADM. PÚBLICA					101,550,600.00	0.00	101,550,600.00	104,357,824.38	102.76
31	15	1	31	POR DEPÓSITOS INTERNOS	4,000,000.00	0.00	4,000,000.00	621,183.24	15.53
TOTAL SECCIÓN: 15100 INTERESES					4,000,000.00	0.00	4,000,000.00	621,183.24	15.53
TOTAL CLASE: 15000 RENTAS DE LA PROPIEDAD					4,000,000.00	0.00	4,000,000.00	621,183.24	15.53
TOTAL FUENTE: 31 INGRESOS PROPIOS					140,000,000.00	0.00	140,000,000.00	111,111,609.35	79.37
32	23	1	10	DISMINUCIÓN DE CAJA Y BANCOS	80,000,000.00	0.00	80,000,000.00	0.00	0.00
TOTAL SECCIÓN: 23100 DISMINUCIÓN DE DISPONIBILIDADES					80,000,000.00	0.00	80,000,000.00	0.00	0.00
TOTAL CLASE: 23000 DISMINUCIÓN DE OTROS ACTIVOS FINANCIEROS					80,000,000.00	0.00	80,000,000.00	0.00	0.00
TOTAL FUENTE: 32 DISMINUCIÓN DE CAJA Y BANCOS DE INGRESOS PROPIOS					80,000,000.00	0.00	80,000,000.00	0.00	0.00
41	16	2	10	DE LA ADMINISTRACIÓN CENTRAL	75,000,000.00	0.00	75,000,000.00	5,980,668.00	7.97
TOTAL SECCIÓN: 16200 DEL SECTOR PÚBLICO					75,000,000.00	0.00	75,000,000.00	5,980,668.00	7.97
TOTAL CLASE: 16000 TRANSFERENCIAS CORRIENTES					75,000,000.00	0.00	75,000,000.00	5,980,668.00	7.97
41	17	2	10	DE LA ADMINISTRACIÓN CENTRAL	5,000,000.00	0.00	5,000,000.00	1,000,000.00	20.00

02

Sistema de Contabilidad Integrada Gubernamental
 Informes de Gestión y Rendición de Cuentas - IGRC04
 Ejecución Financiera de los Recursos por Rubro de Ingreso
 Expresado en Quetzales


PAGINA : 2 DE 2
 FECHA : 5/05/2022
 HORA : 11:54.03
 REPORTE: R00820856.rpt

Entidad Institucional Igual a 11140020
 DEL MES DE ENERO AL MES DE ABRIL

EJERCICIO: 2022

Corte: ENTIDAD

Rubro					Aprobado	Modificado	Vigente	Devengado	% de Ejecución
Fuente	Clase	Sección	Grupo	Descripción del Recurso					
TOTAL SECCIÓN: 17200 DEL SECTOR PÚBLICO					5,000,000.00	0.00	5,000,000.00	1,000,000.00	20.00
TOTAL CLASE: 17000 TRANSFERENCIAS DE CAPITAL					5,000,000.00	0.00	5,000,000.00	1,000,000.00	20.00
TOTAL FUENTE: 41 COLOCACIONES INTERNAS					80,000,000.00	0.00	80,000,000.00	6,980,668.00	8.73
TOTAL ENTIDAD/UNIDAD EJECUTORA : 11140020-000-00 CONTRALORÍA GENERAL DE CUENTAS					753,079,000.00	0.00	753,079,000.00	268,754,237.35	35.69



Sara Elizabeth Portillo López
 MSc. Sara Elizabeth Portillo López
 Jefa del Departamento de Presupuesto
 Contraloría General de Cuentas



Jessica Michelle Santisteban López
 Msc. JESSICA MICHELLE SANTISTEBAN LÓPEZ
 DIRECTORA FINANCIERA
 CONTRALORÍA GENERAL DE CUENTAS



Firma y Sello
 Funcionario Responsable de la
 Unidad de Administración Financiera

Ejecución Financiera del Gasto por Programa


Sistema de Contabilidad Integrada Gubernamental
Ejecución de Gastos - Reportes - Información Consolidada
Ejecución del Presupuesto (Grupos Dinámicos)
 Expresado en Quetzales
 ENTIDAD = 11140020
 - ENTIDAD - PROGRAMA -
 DEL MES ENERO AL MES DE ABRIL

PAGINA : 1 DE 1
 FECHA : 5/05/2022
 HORA : 12:07.16
 REPORTE : R00804768.rpt

EJERCICIO: 2,022

DESCRIPCIÓN	ASIGNADO	MODIFICADO	VIGENTE	PRE COMPROMISO	COMPROMETIDO	DEVENGADO	PAGADO	SALDO POR COMPROMETER	SALDO POR DEVENGAR	SALDO POR PAGAR	% EJE
11140020 CONTRALORÍA GENERAL DE CUENTAS											
01 ACTIVIDADES CENTRALES	322,378,165.00	-5,060,700.00	317,317,465.00	6,965,700.00	79,669,062.44	59,775,743.48	59,587,756.78	237,648,402.56	257,541,721.52	187,986.70	18.84
11 FISCALIZACIÓN GUBERNAMENTAL	420,123,590.00	5,019,800.00	425,143,390.00	0.00	148,859,295.73	125,742,195.73	125,742,195.73	276,284,094.27	299,401,194.27	0.00	29.58
12 FORMACIÓN DE RECURSO HUMANO	10,152,250.00	40,900.00	10,193,150.00	0.00	4,608,159.70	2,724,159.70	2,724,159.70	5,584,990.30	7,468,990.30	0.00	26.73
94 ATENCIÓN POR DESASTRES NATURALES Y CALAMIDADES PÚBLICAS	314,995.00	0.00	314,995.00	0.00	0.00	0.00	0.00	314,995.00	314,995.00	0.00	0.00
99 PARTIDAS NO ASIGNABLES A PROGRAMAS	110,000.00	0.00	110,000.00	0.00	97,646.07	97,364.36	97,364.36	12,353.93	12,635.64	0.00	88.51
TOTAL 11140020 CONTRALORÍA GENERAL DE CUENTAS	753,079,000.00	0.00	753,079,000.00	6,965,700.00	233,234,163.94	188,339,463.27	188,151,476.57	519,844,836.06	564,739,536.73	187,986.70	25.01

CONTRALORÍA GENERAL DE CUENTAS
 DIRECCIÓN FINANCIERA
 SUBDIRECTOR
 GUATEMALA, C.A.


 MSc. Sara Elizabeth Portillo López
 Jefa del Departamento de Presupuesto
 Contraloría General de Cuentas




 Msc. JESSICA MICHELLE SAN'TISPEBAN LÓPEZ
 DIRECTORA FINANCIERA
 CONTRALORÍA GENERAL DE CUENTAS

CONTRALORÍA GENERAL DE CUENTAS
 DIRECCIÓN FINANCIERA
 DIRECTORA
 GUATEMALA, C.A.

Ejecución Financiera del Gasto por Renglón

Sistema de Contabilidad Integrada Gubernamental
Ejecución de Gastos - Reportes - Información Consolidada

Ejecución del Presupuesto (Grupos Dinámicos)

Expresado en Quetzales

ENTIDAD = 11140020

- ENTIDAD - RENGLON -

DEL MES ENERO AL MES DE ABRIL

PAGINA : 1 DE 4

FECHA : 5/05/2022

HORA : 12:16.10

REPORTE : R00804768.rpt

EJERCICIO: 2,022

DESCRIPCION	ASIGNADO	MODIFICADO	VIGENTE	PRE COMPROMISO	COMPROMETIDO	DEVENGADO	PAGADO	SALDO POR COMPROMETER	SALDO POR DEVENGAR	SALDO POR PAGAR	% EJEJ	
11140020	CONTRALORÍA GENERAL DE CUENTAS											
011	PERSONAL PERMANENTE	230,917,000.00	-3,088,240.00	227,828,760.00	0.00	67,992,433.27	67,992,433.27	67,992,433.27	159,836,326.73	159,836,326.73	0.00	29.84
012	COMPLEMENTO PERSONAL AL SALARIO DEL PERSONAL PERMANENTE	592,668.00	0.00	592,668.00	0.00	166,550.50	166,550.50	166,550.50	426,117.50	426,117.50	0.00	28.10
013	COMPLEMENTO POR ANTIGÜEDAD AL PERSONAL PERMANENTE	298,740.00	9,240.00	307,980.00	0.00	94,226.54	94,226.54	94,226.54	213,753.46	213,753.46	0.00	30.60
014	COMPLEMENTO POR CALIDAD PROFESIONAL AL PERSONAL PERMANENTE	7,813,200.00	0.00	7,813,200.00	0.00	2,284,039.54	2,284,039.54	2,284,039.54	5,529,160.46	5,529,160.46	0.00	29.23
015	COMPLEMENTOS ESPECÍFICOS AL PERSONAL PERMANENTE	234,856,062.00	0.00	234,856,062.00	0.00	72,035,330.98	72,035,330.98	72,035,330.98	162,820,731.02	162,820,731.02	0.00	30.67
029	OTRAS REMUNERACIONES DE PERSONAL TEMPORAL	46,998,000.00	-2,451,000.00	44,547,000.00	0.00	35,792,316.97	11,394,994.39	11,394,994.39	8,754,683.03	33,152,005.61	0.00	25.58
041	SERVICIOS EXTRAORDINARIOS DE PERSONAL PERMANENTE	3,902,000.00	0.00	3,902,000.00	0.00	73,530.26	73,530.26	73,530.26	3,828,469.74	3,828,469.74	0.00	1.88
051	APORTE PATRONAL AL IGSS	25,220,500.00	0.00	25,220,500.00	0.00	5,592,897.95	5,592,897.95	5,592,897.95	19,627,602.05	19,627,602.05	0.00	22.18
055	APORTE PARA CLASES PASIVAS	11,143,000.00	0.00	11,143,000.00	0.00	2,493,233.80	2,493,233.80	2,493,233.80	8,649,766.20	8,649,766.20	0.00	22.37
063	GASTOS DE REPRESENTACIÓN EN EL INTERIOR	576,000.00	0.00	576,000.00	0.00	192,000.00	192,000.00	192,000.00	384,000.00	384,000.00	0.00	33.33
071	AGUINALDO	19,711,884.00	0.00	19,711,884.00	0.00	8,735,094.47	8,735,094.47	8,735,094.47	10,976,789.53	10,976,789.53	0.00	44.31
072	BONIFICACIÓN ANUAL (BONO 14)	19,711,884.00	0.00	19,711,884.00	0.00	123,922.30	123,922.30	123,922.30	19,587,961.70	19,587,961.70	0.00	0.63
073	BONO VACACIONAL	491,600.00	0.00	491,600.00	0.00	908.13	908.13	908.13	490,691.87	490,691.87	0.00	0.18
111	ENERGÍA ELÉCTRICA	3,000,000.00	-2,300.00	2,997,700.00	0.00	635,160.22	635,160.22	635,160.22	2,362,539.78	2,362,539.78	0.00	21.19
112	AGUA	200,000.00	-1,220.00	198,780.00	0.00	26,517.41	26,517.41	26,517.41	172,262.59	172,262.59	0.00	13.34
113	TELEFONÍA	3,000,000.00	1,693,000.00	4,693,000.00	0.00	1,555,386.26	505,769.26	468,469.26	3,137,613.74	4,187,230.74	37,300.00	10.78
114	CORREOS Y TELÉGRAFOS	180,000.00	-1,200.00	178,800.00	0.00	53,478.40	53,478.40	36,866.60	125,321.60	125,321.60	16,611.80	29.91
115	EXTRACCIÓN DE BASURA Y DESTRUCCIÓN DE DESECHOS SÓLIDOS	100,000.00	4,900.00	104,900.00	0.00	8,615.00	8,615.00	8,615.00	96,285.00	96,285.00	0.00	8.21
116	SERVICIOS DE LAVANDERÍA	10,000.00	5,000.00	15,000.00	0.00	0.00	0.00	0.00	15,000.00	15,000.00	0.00	0.00
121	DIVULGACIÓN E INFORMACIÓN	700,000.00	0.00	700,000.00	0.00	56,727.36	56,727.36	56,727.36	643,272.64	643,272.64	0.00	8.10
122	IMPRESIÓN, ENCUADERNACIÓN Y REPRODUCCIÓN	475,000.00	-42,300.00	432,700.00	0.00	738.08	738.08	738.08	431,961.92	431,961.92	0.00	0.17
131	VIÁTICOS EN EL EXTERIOR	400,000.00	0.00	400,000.00	0.00	36,321.69	36,321.69	36,321.69	363,678.31	363,678.31	0.00	9.08
133	VIÁTICOS EN EL INTERIOR	5,800,000.00	-5,115.00	5,794,885.00	0.00	599,163.09	599,163.09	599,163.09	5,195,721.91	5,195,721.91	0.00	10.34
134	COMPENSACIÓN POR KILÓMETRO RECORRIDO	2,700,000.00	110,000.00	2,810,000.00	0.00	566,877.84	566,877.84	566,877.84	2,243,122.16	2,243,122.16	0.00	20.17
136	RECONOCIMIENTO DE GASTOS	500,000.00	0.00	500,000.00	0.00	230,484.59	230,484.59	230,484.59	269,515.41	269,515.41	0.00	46.10
141	TRANSPORTE DE PERSONAS	690,000.00	0.00	690,000.00	0.00	12,312.50	0.00	0.00	677,687.50	690,000.00	0.00	0.00
142	FLETES	2,800.00	0.00	2,800.00	0.00	0.00	0.00	0.00	2,800.00	2,800.00	0.00	0.00
151	ARRENDAMIENTO DE EDIFICIOS Y LOCALES	360,000.00	-71,200.00	288,800.00	0.00	177,720.00	44,430.00	44,430.00	111,080.00	244,370.00	0.00	15.38
153	ARRENDAMIENTO DE MÁQUINAS Y EQUIPOS DE OFICINA	1,000,000.00	0.00	1,000,000.00	0.00	650,000.00	12,851.08	12,851.08	350,000.00	987,148.92	0.00	1.29
156	ARRENDAMIENTO DE OTRAS MÁQUINAS Y EQUIPO	60,000.00	30,000.00	90,000.00	0.00	52,105.00	26,185.00	26,185.00	37,895.00	63,815.00	0.00	29.09

Sistema de Contabilidad Integrada Gubernamental
Ejecución de Gastos - Reportes - Información Consolidada
Ejecución del Presupuesto (Grupos Dinámicos)
Expresado en Quetzales
ENTIDAD = 11140020
- ENTIDAD - RENGLON -
DEL MES ENERO AL MES DE ABRIL

PAGINA : 2 DE 4
 FECHA : 5/05/2022
 HORA : 12:16.10
 REPORTE : R00804768.rpt

EJERCICIO: 2,022

	DESCRIPCION	ASIGNADO	MODIFICADO	VIGENTE	PRE COMPROMISO	COMPROMETIDO	DEVENGADO	PAGADO	SALDO POR COMPROMETER	SALDO POR DEVENGAR	SALDO POR PAGAR	% EJEC
157	ARRENDAMIENTO DE EQUIPO DE CÓMPUTO	50,000.00	70,000.00	120,000.00	0.00	0.00	0.00	0.00	120,000.00	120,000.00	0.00	0.00
158	DERECHOS DE BIENES INTANGIBLES	6,000,000.00	-1,805,000.00	4,195,000.00	0.00	24,900.00	24,900.00	24,900.00	4,170,100.00	4,170,100.00	0.00	0.59
162	MANTENIMIENTO Y REPARACIÓN DE EQUIPO DE OFICINA	150,000.00	-7,650.00	142,350.00	0.00	1,012.00	1,012.00	1,012.00	141,338.00	141,338.00	0.00	0.71
163	MANTENIMIENTO Y REPARACIÓN DE EQUIPO MÉDICO, SANITARIO Y DE LABORATORIO	30,000.00	0.00	30,000.00	0.00	0.00	0.00	0.00	30,000.00	30,000.00	0.00	0.00
164	MANTENIMIENTO Y REPARACIÓN DE EQUIPOS EDUCACIONALES Y RECREATIVOS	30,000.00	0.00	30,000.00	0.00	0.00	0.00	0.00	30,000.00	30,000.00	0.00	0.00
165	MANTENIMIENTO Y REPARACIÓN DE MEDIOS DE TRANSPORTE	2,100,000.00	-17,600.00	2,082,400.00	0.00	256,037.27	200,968.19	197,213.79	1,826,362.73	1,881,431.81	3,754.40	9.65
168	MANTENIMIENTO Y REPARACIÓN DE EQUIPO DE CÓMPUTO	250,000.00	-21,800.00	228,200.00	0.00	42,240.00	0.00	0.00	185,960.00	228,200.00	0.00	0.00
169	MANTENIMIENTO Y REPARACIÓN DE OTRAS MAQUINARIAS Y EQUIPOS	120,000.00	8,300.00	128,300.00	0.00	83,124.00	16,604.00	16,604.00	45,176.00	111,696.00	0.00	12.94
171	MANTENIMIENTO Y REPARACIÓN DE EDIFICIOS	1,049,200.00	8,550.00	1,057,750.00	0.00	6,175.00	6,175.00	6,175.00	1,051,575.00	1,051,575.00	0.00	0.58
174	MANTENIMIENTO Y REPARACIÓN DE INSTALACIONES	300,000.00	0.00	300,000.00	0.00	0.00	0.00	0.00	300,000.00	300,000.00	0.00	0.00
182	SERVICIOS MÉDICO-SANITARIOS	0.00	357,000.00	357,000.00	0.00	313,064.52	73,064.52	73,064.52	43,935.48	283,935.48	0.00	20.47
183	SERVICIOS JURÍDICOS	2,590,800.00	3,397,300.00	5,988,100.00	0.00	5,225,854.88	1,617,854.88	1,617,854.88	762,245.12	4,370,245.12	0.00	27.02
184	SERVICIOS ECONÓMICOS, FINANCIEROS, CONTABLES Y DE AUDITORÍA	19,410,000.00	1,263,000.00	20,673,000.00	0.00	17,168,884.52	5,321,384.52	5,321,384.52	3,504,115.48	15,351,615.48	0.00	25.74
185	SERVICIOS DE CAPACITACIÓN	160,000.00	0.00	160,000.00	0.00	0.00	0.00	0.00	160,000.00	160,000.00	0.00	0.00
186	SERVICIOS DE INFORMÁTICA Y SISTEMAS COMPUTARIZADOS	270,000.00	150,000.00	420,000.00	0.00	0.00	0.00	0.00	420,000.00	420,000.00	0.00	0.00
187	SERVICIOS POR ACTUACIONES ARTÍSTICAS Y DEPORTIVAS	60,000.00	0.00	60,000.00	0.00	630.00	630.00	630.00	59,370.00	59,370.00	0.00	1.05
188	SERVICIOS DE INGENIERÍA, ARQUITECTURA Y SUPERVISIÓN DE OBRAS	0.00	3,713,200.00	3,713,200.00	0.00	2,778,548.43	938,548.43	938,548.43	934,651.57	2,774,651.57	0.00	25.28
189	OTROS ESTUDIOS Y/O SERVICIOS	0.00	1,127,000.00	1,127,000.00	0.00	921,358.89	296,833.89	296,833.89	205,641.11	830,166.11	0.00	26.34
191	PRIMAS Y GASTOS DE SEGUROS Y FIANZAS	1,030,000.00	0.00	1,030,000.00	0.00	9,905.31	9,905.31	9,905.31	1,020,094.69	1,020,094.69	0.00	0.96
192	COMISIONES A RECEPTORES FISCALES Y RECAUDADORES	5,000.00	5,000.00	10,000.00	0.00	261.99	261.99	261.99	9,738.01	9,738.01	0.00	2.62
194	GASTOS BANCARIOS, COMISIONES Y OTROS GASTOS	5,000.00	0.00	5,000.00	0.00	512.00	512.00	512.00	4,488.00	4,488.00	0.00	10.24
195	IMPUESTOS, DERECHOS Y TASAS	250,000.00	25,000.00	275,000.00	0.00	53,117.72	53,117.72	53,117.72	221,882.28	221,882.28	0.00	19.32
196	SERVICIOS DE ATENCIÓN Y PROTOCOLO	260,000.00	0.00	260,000.00	0.00	186,061.72	186,061.72	186,061.72	73,938.28	73,938.28	0.00	71.56
197	SERVICIOS DE VIGILANCIA	35,000.00	3,570.00	38,570.00	0.00	2,990.00	2,990.00	2,990.00	35,580.00	35,580.00	0.00	7.75
199	OTROS SERVICIOS	310,000.00	171,100.00	481,100.00	0.00	22,129.00	22,129.00	22,129.00	458,971.00	458,971.00	0.00	4.60
211	ALIMENTOS PARA PERSONAS	2,100,000.00	-4,300.00	2,095,700.00	0.00	103,691.85	83,291.85	83,291.85	1,992,008.15	2,012,408.15	0.00	3.97
214	PRODUCTOS AGROFORESTALES, MADERA, CORCHO Y SUS MANUFACTURAS	25,000.00	49,800.00	74,800.00	0.00	366.00	366.00	366.00	74,434.00	74,434.00	0.00	0.49
219	OTROS ALIMENTOS, PRODUCTOS AGROFORESTALES Y AGROPECUARIOS	25,000.00	-500.00	24,500.00	0.00	24.95	24.95	24.95	24,475.05	24,475.05	0.00	0.10
223	PIEDRA, ARCILLA Y ARENA	9,700.00	-1,000.00	8,700.00	0.00	0.00	0.00	0.00	8,700.00	8,700.00	0.00	0.00
224	PÓMEZ, CAL Y YESO	9,980.00	0.00	9,980.00	0.00	0.00	0.00	0.00	9,980.00	9,980.00	0.00	0.00

Sistema de Contabilidad Integrada Gubernamental
Ejecución de Gastos - Reportes - Información Consolidada
Ejecución del Presupuesto (Grupos Dinámicos)
 Expresado en Quetzales
 ENTIDAD = 11140020
 - ENTIDAD - RENGLON -
 DEL MES ENERO AL MES DE ABRIL

PAGINA : 3 DE 4
 FECHA : 5/05/2022
 HORA : 12:16.10
 REPORTE : R00804768.rpt

EJERCICIO: 2,022

DESCRIPCION	ASIGNADO	MODIFICADO	VIGENTE	PRE COMPROMISO	COMPROMETIDO	DEVENGADO	PAGADO	SALDO POR COMPROMETER	SALDO POR DEVENGAR	SALDO POR PAGAR	% EJEC	
229	OTROS MINERALES	500.00	0.00	500.00	0.00	0.00	0.00	0.00	500.00	500.00	0.00	0.00
231	HILADOS Y TELAS	11,400.00	4,500.00	15,900.00	0.00	36.00	36.00	36.00	15,864.00	15,864.00	0.00	0.23
232	ACABADOS TEXTILES	50,000.00	98,300.00	148,300.00	0.00	240.00	240.00	240.00	148,060.00	148,060.00	0.00	0.16
233	PRENDAS DE VESTIR	150,300.00	3,700.00	154,000.00	0.00	26,101.50	26,101.50	26,101.50	127,898.50	127,898.50	0.00	16.95
239	OTROS TEXTILES Y VESTUARIO	36,350.00	4,700.00	41,050.00	0.00	7,000.00	7,000.00	7,000.00	34,050.00	34,050.00	0.00	17.05
241	PAPEL DE ESCRITORIO	425,000.00	49,550.00	474,550.00	0.00	122,309.00	122,309.00	70,034.00	352,241.00	352,241.00	52,275.00	25.77
242	PAPELES COMERCIALES, CARTULINAS, CARTONES Y OTROS	25,000.00	1,250.00	26,250.00	0.00	372.00	372.00	372.00	25,878.00	25,878.00	0.00	1.42
243	PRODUCTOS DE PAPEL O CARTÓN	300,000.00	270,387.00	570,387.00	0.00	35,507.25	35,507.25	11,007.25	534,879.75	534,879.75	24,500.00	6.23
244	PRODUCTOS DE ARTES GRÁFICAS	70,000.00	27,400.00	97,400.00	0.00	1,217.70	1,217.70	1,217.70	96,182.30	96,182.30	0.00	1.25
245	LIBROS, REVISTAS Y PERIÓDICOS	65,000.00	-300.00	64,700.00	0.00	18,850.00	18,850.00	18,850.00	45,850.00	45,850.00	0.00	29.13
247	ESPECIES TIMBRADAS Y VALORES	195,500.00	0.00	195,500.00	0.00	21,000.00	21,000.00	21,000.00	174,500.00	174,500.00	0.00	10.74
249	OTROS PRODUCTOS DE PAPEL, CARTÓN E IMPRESOS	100,000.00	0.00	100,000.00	0.00	0.00	0.00	0.00	100,000.00	100,000.00	0.00	0.00
252	ARTÍCULOS DE CUERO	10,000.00	16,000.00	26,000.00	0.00	342.00	342.00	342.00	25,658.00	25,658.00	0.00	1.32
253	LLANTAS Y NEUMÁTICOS	150,000.00	0.00	150,000.00	0.00	0.00	0.00	0.00	150,000.00	150,000.00	0.00	0.00
254	ARTÍCULOS DE CAUCHO	29,994.00	340.00	30,334.00	0.00	292.09	292.09	292.09	30,041.91	30,041.91	0.00	0.96
261	ELEMENTOS Y COMPUESTOS QUÍMICOS	225,000.00	4,700.00	229,700.00	0.00	2,800.58	2,800.58	2,800.58	226,899.42	226,899.42	0.00	1.22
262	COMBUSTIBLES Y LUBRICANTES	1,000,000.00	300.00	1,000,300.00	0.00	871,969.67	871,969.67	871,969.67	128,330.33	128,330.33	0.00	87.17
263	ABONOS Y FERTILIZANTES	1,000.00	0.00	1,000.00	0.00	0.00	0.00	0.00	1,000.00	1,000.00	0.00	0.00
264	INSECTICIDAS, FUMIGANTES Y SIMILARES	10,000.00	2,350.00	12,350.00	0.00	344.30	344.30	344.30	12,005.70	12,005.70	0.00	2.79
265	ASFALTO Y SIMILARES	0.00	2,000.00	2,000.00	0.00	0.00	0.00	0.00	2,000.00	2,000.00	0.00	0.00
266	PRODUCTOS MEDICINALES Y FARMACÉUTICOS	500,000.00	0.00	500,000.00	0.00	18,915.10	7,701.10	7,701.10	481,084.90	492,298.90	0.00	1.54
267	TINTES, PINTURAS Y COLORANTES	425,000.00	97,890.00	522,890.00	0.00	102,583.14	102,583.14	102,583.14	420,306.86	420,306.86	0.00	19.62
268	PRODUCTOS PLÁSTICOS, NYLON, VINIL Y P.V.C.	300,000.00	57,830.00	357,830.00	0.00	40,916.27	37,451.27	37,451.27	316,913.73	320,378.73	0.00	10.47
269	OTROS PRODUCTOS QUÍMICOS Y CONEXOS	25,000.00	2,100.00	27,100.00	0.00	438.90	438.90	438.90	26,661.10	26,661.10	0.00	1.62
271	PRODUCTOS DE ARCILLA	5,000.00	0.00	5,000.00	0.00	0.00	0.00	0.00	5,000.00	5,000.00	0.00	0.00
272	PRODUCTOS DE VIDRIO	18,250.00	10,000.00	28,250.00	0.00	1,039.97	1,039.97	1,039.97	27,210.03	27,210.03	0.00	3.68
273	PRODUCTOS DE LOZA Y PORCELANA	24,540.00	15,700.00	40,240.00	0.00	3,683.00	3,683.00	0.00	36,557.00	36,557.00	3,683.00	9.15
274	CEMENTO	20,150.00	3,730.00	23,880.00	0.00	504.75	504.75	504.75	23,375.25	23,375.25	0.00	2.11
275	PRODUCTOS DE CEMENTO, PÓMEZ, ASBESTO Y YESO	30,000.00	30,900.00	60,900.00	0.00	27,581.50	27,581.50	27,581.50	33,318.50	33,318.50	0.00	45.29
279	OTROS PRODUCTOS DE MINERALES NO METÁLICOS	25,000.00	0.00	25,000.00	0.00	0.00	0.00	0.00	25,000.00	25,000.00	0.00	0.00
281	PRODUCTOS SIDERÚRGICOS	25,000.00	27,000.00	52,000.00	0.00	63.00	63.00	63.00	51,937.00	51,937.00	0.00	0.12
282	PRODUCTOS METALÚRGICOS NO FÉRRICOS	10,000.00	-250.00	9,750.00	0.00	19.00	19.00	19.00	9,731.00	9,731.00	0.00	0.19
283	PRODUCTOS DE METAL Y SUS ALEACIONES	25,000.00	7,700.00	32,700.00	0.00	7,423.28	7,423.28	7,423.28	25,276.72	25,276.72	0.00	22.70

Sistema de Contabilidad Integrada Gubernamental
Ejecución de Gastos - Reportes - Información Consolidada
Ejecución del Presupuesto (Grupos Dinámicos)

Expresado en Quetzales

ENTIDAD = 11140020

- ENTIDAD - RENGLON -

DEL MES ENERO AL MES DE ABRIL

Sara Elizabeth Portillo López
MSc. Sara Elizabeth Portillo López
Jefa del Departamento de Presupuesto
Contraloría General de Cuentas



PAGINA : 4 DE 4
FECHA : 5/05/2022
HORA : 12:16.10
REPORTE : R00804768.rpt

MSc. JESSICA MICHELLE SANTISTEBAN LOPEZ
DIRECTORA FINANCIERA
CONTRALORIA GENERAL DE CUENTAS
GUATEMALA, C.A.

EJERCICIO: 2022

	DESCRIPCION	ASIGNADO	MODIFICADO	VIGENTE	PRE COMPROMISO	COMPROMETIDO	DEVENGADO	PAGADO	SALDO POR COMPROMETER	SALDO POR DEVENGAR	SALDO POR PAGAR	% EJEC
284	ESTRUCTURAS METÁLICAS ACABADAS	50,000.00	93,440.00	143,440.00	0.00	4,840.00	4,840.00	1,850.00	138,600.00	138,600.00	2,990.00	3.37
285	MATERIALES Y EQUIPOS DIVERSOS	10,000.00	0.00	10,000.00	0.00	0.00	0.00	0.00	10,000.00	10,000.00	0.00	0.00
286	HERRAMIENTAS MENORES	25,000.00	29,600.00	54,600.00	0.00	428.05	428.05	428.05	54,171.95	54,171.95	0.00	0.78
289	OTROS PRODUCTOS METÁLICOS	50,000.00	27,050.00	77,050.00	0.00	545.75	545.75	545.75	76,504.25	76,504.25	0.00	0.71
291	ÚTILES DE OFICINA	300,000.00	17,907.00	317,907.00	0.00	17,621.59	17,621.59	17,621.59	300,285.41	300,285.41	0.00	5.54
292	PRODUCTOS SANITARIOS, DE LIMPIEZA Y DE USO PERSONAL	305,020.00	5,615.00	310,635.00	0.00	23,823.49	15,483.49	15,483.49	286,811.51	295,151.51	0.00	4.98
293	ÚTILES EDUCACIONALES Y CULTURALES	9,500.00	1,300.00	10,800.00	0.00	0.00	0.00	0.00	10,800.00	10,800.00	0.00	0.00
294	ÚTILES DEPORTIVOS Y RECREATIVOS	25,000.00	0.00	25,000.00	0.00	705.00	705.00	705.00	24,295.00	24,295.00	0.00	2.82
295	ÚTILES MENORES, SUMINISTROS E INSTRUMENTAL MÉDICO-QUIRÚRGICOS, DE LABORATORIO Y CUIDADO DE LA SALUD	300,000.00	-6,930.00	293,070.00	0.00	2,074.21	2,074.21	2,074.21	290,995.79	290,995.79	0.00	0.71
296	ÚTILES DE COCINA Y COMEDOR	79,000.00	3,300.00	82,300.00	0.00	2,832.80	2,832.80	2,832.80	79,467.20	79,467.20	0.00	3.44
297	MATERIALES, PRODUCTOS Y ACCS. ELÉCTRICOS, CABLEADO ESTRUCTURADO DE REDES INFORMÁTICAS Y TELEFÓNICAS	100,000.00	67,500.00	167,500.00	0.00	35,391.24	19,659.24	9,926.74	132,108.76	147,840.76	9,732.50	11.74
298	ACCESORIOS Y REPUESTOS EN GENERAL	198,811.00	618,206.00	817,017.00	0.00	15,211.80	13,779.85	13,779.85	801,805.20	803,237.15	0.00	1.69
299	OTROS MATERIALES Y SUMINISTROS	90,005.00	34,200.00	124,205.00	0.00	7,079.48	7,079.48	7,079.48	117,125.52	117,125.52	0.00	5.70
322	MOBILIARIO Y EQUIPO DE OFICINA	5,153,450.00	200,000.00	5,353,450.00	0.00	62,255.00	57,955.00	44,815.00	5,291,195.00	5,295,495.00	13,140.00	1.08
323	MOBILIARIO Y EQUIPO MÉDICO-SANITARIO Y DE LABORATORIO	1,071,500.00	0.00	1,071,500.00	0.00	0.00	0.00	0.00	1,071,500.00	1,071,500.00	0.00	0.00
324	EQUIPO EDUCACIONAL, CULTURAL Y RECREATIVO	33,825.00	0.00	33,825.00	0.00	0.00	0.00	0.00	33,825.00	33,825.00	0.00	0.00
325	EQUIPO DE TRANSPORTE	2,594,000.00	0.00	2,594,000.00	0.00	0.00	0.00	0.00	2,594,000.00	2,594,000.00	0.00	0.00
326	EQUIPO PARA COMUNICACIONES	11,731,900.00	-200,000.00	11,531,900.00	0.00	0.00	0.00	0.00	11,531,900.00	11,531,900.00	0.00	0.00
328	EQUIPO DE CÓMPUTO	26,643,325.00	0.00	26,643,325.00	6,965,700.00	76,244.00	38,140.00	14,140.00	26,567,081.00	26,605,185.00	24,000.00	0.14
329	OTRAS MAQUINARIAS Y EQUIPOS	7,772,000.00	0.00	7,772,000.00	0.00	49,260.00	24,530.00	24,530.00	7,722,740.00	7,747,470.00	0.00	0.32
411	AYUDA PARA FUNERALES	300,000.00	0.00	300,000.00	0.00	15,430.00	15,430.00	15,430.00	284,570.00	284,570.00	0.00	5.14
412	PRESTACIONES PÓSTUMAS	900,000.00	0.00	900,000.00	0.00	200,250.00	200,250.00	200,250.00	699,750.00	699,750.00	0.00	22.25
413	INDEMNIZACIONES AL PERSONAL	13,000,000.00	0.00	13,000,000.00	0.00	2,252,593.66	2,104,786.51	2,104,786.51	10,747,406.34	10,895,213.49	0.00	16.19
415	VACACIONES PAGADAS POR RETIRO	5,927,348.00	-1,183,500.00	4,743,848.00	0.00	259,347.28	241,531.21	241,531.21	4,484,500.72	4,502,316.79	0.00	5.09
419	OTRAS TRANSFERENCIAS A PERSONAS INDIVIDUALES	60,000.00	0.00	60,000.00	0.00	12,500.00	4,500.00	4,500.00	47,500.00	55,500.00	0.00	7.50
423	PRESTACIONES POR INCAPACIDAD TEMPORAL	406,880.00	0.00	406,880.00	0.00	90,121.15	82,507.44	82,507.44	316,758.85	324,372.56	0.00	20.28
426	GASTOS DE ENTIERRO	300,000.00	0.00	300,000.00	0.00	38,000.00	32,000.00	32,000.00	262,000.00	268,000.00	0.00	10.67
472	TRANSFERENCIAS A ORGANISMOS E INSTITUCIONES INTERNACIONALES	110,000.00	0.00	110,000.00	0.00	97,646.07	97,364.36	97,364.36	12,353.93	12,635.64	0.00	88.51
913	SENTENCIAS JUDICIALES	13,199,434.00	-5,126,000.00	8,073,434.00	0.00	1,219,431.17	1,219,431.17	1,219,431.17	6,854,002.83	6,854,002.83	0.00	15.10
TOTAL	11140020 CONTRALORIA GENERAL DE CUENTAS	753,079,000.00	0.00	753,079,000.00	6,965,700.00	233,234,163.94	188,339,463.27	188,151,476.57	519,844,836.06	564,739,536.73	187,986.70	25.01

Resultados Económicos y Financieros

**Sistema de Contabilidad Integrada Gubernamental
Informes de Gestion y Rendicion de Cuentas - IGRC05**

Resultados Economicos y Financieros

DEL MES DE ENERO AL MES DE ABRIL

Entidad Institucional Igual a 11140020

Expresado en Quetzales

PAGINA : 1 DE 2

FECHA : 5/05/2022

HORA : 12:21.58

REPORTE: R00820875.rpt

EJERCICIO: 2022

ENTIDAD: 1114-0020-000 CONTRALORÍA GENERAL DE CUENTAS

DESCRIPCION	APROBADO	VIGENTE	DEVENGADO	PORCENTAJE DE EJECUCION
1. RECURSOS	753,079,000.00	753,079,000.00	268,754,237.35	35.69
1.1. Ingresos Corrientes	618,079,000.00	618,079,000.00	261,754,237.35	42.35
1.1.3. Ingresos No Tributarios	34,449,400.00	34,449,400.00	6,132,601.73	17.80
1.1.3.5. Otros No Tributarios	34,449,400.00	34,449,400.00	6,132,601.73	17.80
1.1.4. VENTA DE BIENES Y SERVICIOS DE LA ADMINISTRACIÓN PÚBLICA	101,550,600.00	101,550,600.00	104,357,824.38	102.76
1.1.4.1. Venta de bienes monopolios fiscales y textos	3,300,000.00	3,300,000.00	1,856,004.30	56.24
1.1.4.9. Sobre otros servicios	98,250,600.00	98,250,600.00	102,501,820.08	104.33
1.1.6. Renta de la Propiedad	4,000,000.00	4,000,000.00	621,183.24	15.53
1.1.6.1. Intereses	4,000,000.00	4,000,000.00	621,183.24	15.53
1.1.6.1.3. INTERESES POR DEPÓSITOS	4,000,000.00	4,000,000.00	621,183.24	15.53
1.1.7. Transferencias Corrientes	478,079,000.00	478,079,000.00	150,642,628.00	31.51
1.1.7.2. DEL SECTOR PÚBLICO	478,079,000.00	478,079,000.00	150,642,628.00	31.51
1.1.7.2.1. De la Administración Central	478,079,000.00	478,079,000.00	150,642,628.00	31.51
1.2. Recursos de Capital	55,000,000.00	55,000,000.00	7,000,000.00	12.73
1.2.1. Transferencias de capital	55,000,000.00	55,000,000.00	7,000,000.00	12.73
1.2.1.2. DEL SECTOR PÚBLICO	55,000,000.00	55,000,000.00	7,000,000.00	12.73
1.2.1.2.1. De la Administración Central	55,000,000.00	55,000,000.00	7,000,000.00	12.73
1.3. Fuentes Financieras	80,000,000.00	80,000,000.00	0.00	0.00
1.3.1. DISMINUCIÓN DE LA INVERSIÓN FINANCIERA	80,000,000.00	80,000,000.00	0.00	0.00
1.3.1.5. DISMINUCIÓN DE OTROS ACTIVOS FINANCIEROS	80,000,000.00	80,000,000.00	0.00	0.00
1.3.1.5.1. DISMINUCIÓN DE DISPONIBILIDADES	80,000,000.00	80,000,000.00	0.00	0.00
1.3.1.5.1.1. DISMINUCIÓN DE DISPONIBILIDADES	80,000,000.00	80,000,000.00	0.00	0.00
2. GASTOS	753,079,000.00	753,079,000.00	188,339,463.27	25.01
2.1. Gastos Corrientes	698,079,000.00	698,079,000.00	188,218,838.27	26.96
2.1.1. Gastos de Consumo	690,002,120.00	691,807,120.00	187,761,886.47	27.14
2.1.1.1. Remuneraciones	621,159,886.00	614,446,386.00	173,525,479.85	28.24
2.1.1.1.1. Sueldos y salarios	525,377,670.00	519,847,670.00	154,041,105.48	29.63
2.1.1.1.2. Aportes patronales	36,363,500.00	36,363,500.00	8,086,131.75	22.24

Sistema de Contabilidad Integrada Gubernamental
Informes de Gestion y Rendicion de Cuentas - IGRC05

Resultados Economicos y Financieros

DEL MES DE ENERO AL MES DE ABRIL

Entidad Institucional Igual a 11140020

Expresado en Quetzales

PAGINA : 2 DE 2

FECHA : 5/05/2022

HORA : 12:21.58

REPORTE: R00820875.rpt

EJERCICIO: 2022

ENTIDAD: 1114-0020-000 CONTRALORÍA GENERAL DE CUENTAS

DESCRIPCION	APROBADO	VIGENTE	DEVENGADO	PORCENTAJE DE EJECUCION
2.1.1.1.3. DIETAS Y GASTOS DE REPRESENTACIÓN	576,000.00	576,000.00	192,000.00	33.33
2.1.1.1.4. Otras prestaciones relacionadas con salarios	58,842,716.00	57,659,216.00	11,206,242.62	19.44
2.1.1.2. Bienes y servicios	68,592,234.00	77,085,734.00	14,183,288.90	18.40
2.1.1.2.1. Servicios no personales	60,592,234.00	67,412,769.00	12,717,685.64	18.87
2.1.1.2.2. Materiales y suministros	8,000,000.00	9,672,965.00	1,465,603.26	15.15
2.1.1.3. Impuestos Indirectos	250,000.00	275,000.00	53,117.72	19.32
2.1.3. Rentas de la Propiedad	6,000,000.00	4,195,000.00	24,900.00	0.59
2.1.3.3. Derechos sobre Bienes Intangibles	6,000,000.00	4,195,000.00	24,900.00	0.59
2.1.4. Prestaciones de la Seguridad Social	706,880.00	706,880.00	114,507.44	16.20
2.1.7. Transferencias Corrientes	1,370,000.00	1,370,000.00	317,544.36	23.18
2.1.7.1. Al Sector Privado	1,260,000.00	1,260,000.00	220,180.00	17.47
2.1.7.1.1. Directas a personas	1,260,000.00	1,260,000.00	220,180.00	17.47
2.1.7.3. Al Sector Externo	110,000.00	110,000.00	97,364.36	88.51
2.1.7.3.2. A organismos e instituciones internacionales	110,000.00	110,000.00	97,364.36	88.51
2.2. Gastos de Capital	55,000,000.00	55,000,000.00	120,625.00	0.22
2.2.1. INVERSIÓN REAL DIRECTA	55,000,000.00	55,000,000.00	120,625.00	0.22
2.2.1.1. FORMACIÓN BRUTA DE CAPITAL FIJO	55,000,000.00	55,000,000.00	120,625.00	0.22
2.2.1.1.3. Maquinaria, equipo y otros bienes muebles	55,000,000.00	55,000,000.00	120,625.00	0.22

Unidad Ejecutora: 000

Balance en Cuenta Corriente: -80,000,000.00 -80,000,000.00 73,535,399.08 -91.92

Balance Presupuestal: -80,000,000.00 -80,000,000.00 80,414,774.08 -100.52



Sara Elizabeth Portillo López
MSc. Sara Elizabeth Portillo López
Jefa del Departamento de Presupuesto
Contraloría General de Cuentas



Msc. JESSICA MICHELLE RAMÍREZ LÓPEZ
DIRECTORA
Funcionario Responsable de la
Unidad de Administración Financiera



Comparación de Ejecución Financiera y Física

Sistema de Contabilidad Integrada Gubernamental
Informes de Gestion y Rendicion de Cuentas - IGRC03
Comparacion de Ejecucion Financiera y Fisica

PAGINA 1 DE 2
 FECHA 5/05/2022
 HORA 12:24.18
 REPORTE: R00820869.rpt

ENTIDAD Igual a 11140020

Expresado en Quetzales

EJERCICIO: 2022

DEL MES ENERO AL MES DE ABRIL

CORTE: ENTIDAD

PG	SP	PY	AC	OB	DESCRIPCION	SNIP	UNIDAD DE MEDIDA	METAS FÍSICAS				PRESUPUESTO FINANCIERO					
								INICIAL	VIGENTE	EJEC	% EJEC	INICIAL	VIGENTE	EJEC	% EJEC		
Entidad : 11140020-000-00 CONTRALORÍA GENERAL DE CUENTAS																	
11					FISCALIZACIÓN GUBERNAMENTAL												
	001	000			FISCALIZACIÓN A ENTIDADES PÚBLICAS							347,134,902.00	355,025,902.00	104,791,084.09	29.52		
		1			Informes de fiscalización de entidades que administran recursos públicos	0	DOCUMENTO	2,267	2,056	369	17.95						
		2			Informes de auditoria de entidades del Sector Educación, Ciencia, Cultura y Deportes	0	DOCUMENTO	56	55	3	5.45						
		3			Informes de auditoria de entidades del Sector Defensa, Seguridad y Justicia	0	DOCUMENTO	41	35	6	17.14						
		4			Informes de auditoria de entidades del Sector Medio Ambiente y Recursos Naturales	0	DOCUMENTO	23	32	5	15.63						
		5			Informes de auditoria de entidades del Sector Economía, Finanzas, Trabajo y Previsión Social	0	DOCUMENTO	13	17	0	0.00						
		6			Informes de auditoria de entidades del Sector Comunicaciones, Infraestructura Pública y Vivienda	0	DOCUMENTO	16	28	1	3.57						
		7			Informes de auditoria de entidades del Sector Municipalidades y Consejos de Desarrollo	0	DOCUMENTO	467	452	100	22.12						
		8			Informes de auditoria de entidades del Sector Organismos e Instituciones de Apoyo	0	DOCUMENTO	41	29	2	6.90						
		9			Informes de auditoria de entidades del Sector Salud y Seguridad Social	0	DOCUMENTO	48	38	1	2.63						
		10			Informes de auditoria de entidades que administran fideicomisos	0	DOCUMENTO	50	62	6	9.68						
		11			Informes de auditoria a Sistemas Informáticos y Nóminas de Gobierno a entidades	0	DOCUMENTO	40	34	6	17.65						
		12			Informes de auditoria a entidades para Atención a Denuncias	0	DOCUMENTO	1,064	891	198	22.22						
		13			Informes de auditoria a entidades en proceso de Obra Pública y Gestión Ambiental	0	DOCUMENTO	169	181	5	2.76						
		14			Informes de auditoria a entidades de Contra Revisiones	0	DOCUMENTO	219	180	35	19.44						
		15			Informes de auditoria a entidades que administran Recursos Públicos destinados a Pueblos Indígenas y Grupos Vulnerables	0	DOCUMENTO	19	21	1	4.76						
		16			Dirección y Coordinación	0	DOCUMENTO	1	1	0	0.00						
	002	000			FISCALIZACIÓN DE PROBIDAD							72,988,688.00	70,117,488.00	20,951,111.64	29.88		
		1			Informes de fiscalización de entidades y empleados públicos en materia de probidad	0	DOCUMENTO	286	286	44	15.38						
		2			Informes de auditoria administrativa a entidades a fiscalizar	0	DOCUMENTO	30	30	5	16.67						
		3			Informes de auditoria de declaraciones juradas patrimoniales a personas	0	DOCUMENTO	235	235	39	16.60						
		5			Dirección y Coordinación	0	DOCUMENTO	22	22	0	0.00						
	Total	11			FISCALIZACIÓN GUBERNAMENTAL							420,123,590.00	425,143,390.00	125,742,195.73	29.58		

12 FORMACIÓN DE RECURSO HUMANO

Sistema de Contabilidad Integrada Gubernamental
Informes de Gestion y Rendicion de Cuentas - IGRC03
Comparacion de Ejecucion Financiera y Fisica

PAGINA 2 DE 2
 FECHA 5/05/2022
 HORA 12:24.18
 REPORTE: R00820869.rpt

ENTIDAD Igual a 11140020

Expresado en Quetzales

DEL MES ENERO AL MES DE ABRIL

CORTE: ENTIDAD

EJERCICIO: 2022

PG	SP	PY	AC	OB	DESCRIPCION	SNIP	UNIDAD DE MEDIDA	METAS FÍSICAS				PRESUPUESTO FINANCIERO								
								INICIAL	VIGENTE	EJEC	% EJEC	INICIAL	VIGENTE	EJEC	% EJEC					
001	000	SERVICIOS DE CAPACITACIÓN																		
	1	Personas capacitadas a nivel nacional con el fin de promover la probidad, transparencia, honestidad y rendición de cuentas				0	PERSONA	26,000	274,135	62,336	22.74									
	2	Personas capacitadas a nivel nacional con el fin de promover la probidad, transparencia, honestidad y rendición de cuentas				0	PERSONA	26,000	274,135	62,336	22.74									
Total	12	FORMACIÓN DE RECURSO HUMANO										<u>10,152,250.00</u>	<u>10,193,150.00</u>	<u>2,724,159.70</u>	<u>26.73</u>					
94	ATENCIÓN POR DESASTRES NATURALES Y CALAMIDADES PÚBLICAS																			
09	ESTADO DE CALAMIDAD PÚBLICA POR EMERGENCIA COVID-19 (DG 5-2020)											<u>314,995.00</u>	<u>314,995.00</u>	<u>0.00</u>	<u>0.00</u>					
	001	000	INTERVENCIONES REALIZADAS PARA LA ATENCIÓN DE LA EMERGENCIA COVID-19									<u>314,995.00</u>	<u>314,995.00</u>	<u>0.00</u>	<u>0.00</u>					
		1	Intervenciones realizadas para la Atención de la Emergencia COVID-19				0	DOCUMENTO	1	1	0	0.00								
		2	Intervenciones realizadas para la Atención de la Emergencia COVID-19				0	DOCUMENTO	1	1	0	0.00								
Total	94	ATENCIÓN POR DESASTRES NATURALES Y CALAMIDADES PÚBLICAS										<u>314,995.00</u>	<u>314,995.00</u>	<u>0.00</u>	<u>0.00</u>					


 Dra. Damaris Eunice Ortiz de Godínez
 Directora
 Dirección de Planificación
 Contraloría General de Cuentas




 Funcionario Responsable de la
 Unidad de Administración Financiera
 MSC. JESSICA MICHELLE SANTOS TELLO
 DIRECTORA FINANCIERA
 CONTRALORÍA GENERAL DE CUENTAS

Ejecución de Ingresos en forma Analítica

Sistema de Contabilidad Integrada Gubernamental
Ejecución de Ingresos - Reportes - Información Consolidada
Grupos Dinámicos de Ingresos
Expresado en Quetzales

PAGINA : 1 DE 2
 FECHA : 5/05/2022
 HORA : 12:28.32
 REPORTE : R00815310.rpt

- Entidad - Clase - Sección - Grupo - Recurso - Recurso Auxiliar -

DEL MES DE ENERO AL MES DE ABRIL

EJERCICIO: 2,022

DESCRIPCION	ASIGNADO	MODIFICACIONES	VIGENTE	PERCIBIDO	DEVENGADO	%EJECUCION
11140-020						
11000						
11600						
11690						
11690						
01	9,649,400.00	0.00	9,649,400.00	1,749,976.48	1,749,976.48	18.14
02	24,800,000.00	0.00	24,800,000.00	4,382,625.25	4,382,625.25	17.67
TOTAL 11690 OTRAS MULTAS	34,449,400.00	0.00	34,449,400.00	6,132,601.73	6,132,601.73	
TOTAL 11690 OTRAS MULTAS	34,449,400.00	0.00	34,449,400.00	6,132,601.73	6,132,601.73	
TOTAL 11600 MULTAS	34,449,400.00	0.00	34,449,400.00	6,132,601.73	6,132,601.73	
TOTAL 11000 INGRESOS NO TRIBUTARIOS	34,449,400.00	0.00	34,449,400.00	6,132,601.73	6,132,601.73	
13000						
13100						
13130						
13130						
01	3,300,000.00	0.00	3,300,000.00	1,856,004.30	1,856,004.30	56.24
TOTAL 13130 PUBLICACIONES, IMPRESOS OFICIALES Y TEXTOS	3,300,000.00	0.00	3,300,000.00	1,856,004.30	1,856,004.30	
TOTAL 13130 PUBLICACIONES, IMPRESOS OFICIALES Y TEXTOS	3,300,000.00	0.00	3,300,000.00	1,856,004.30	1,856,004.30	
TOTAL 13100 VENTA DE BIENES	3,300,000.00	0.00	3,300,000.00	1,856,004.30	1,856,004.30	
13200						
13290						
13290						
01	80,000,000.00	0.00	80,000,000.00	30,787,710.36	96,450,413.53	120.56
02	13,000,000.00	0.00	13,000,000.00	3,940,785.55	3,940,785.55	30.31
03	850,000.00	0.00	850,000.00	397,330.00	397,330.00	46.74
04	4,100,000.00	0.00	4,100,000.00	1,586,255.00	1,586,255.00	38.69
05	600.00	0.00	600.00	82.50	82.50	13.75
06	55,000.00	0.00	55,000.00	13,612.50	13,612.50	24.75
07	15,000.00	0.00	15,000.00	4,141.00	4,141.00	27.61
08	230,000.00	0.00	230,000.00	109,200.00	109,200.00	47.48
TOTAL 13290 OTROS SERVICIOS	98,250,600.00	0.00	98,250,600.00	36,839,116.91	102,501,820.08	
TOTAL 13290 OTROS SERVICIOS	98,250,600.00	0.00	98,250,600.00	36,839,116.91	102,501,820.08	
TOTAL 13200 VENTA DE SERVICIOS	98,250,600.00	0.00	98,250,600.00	36,839,116.91	102,501,820.08	
TOTAL 13000 VTA. DE BIENES Y SERV. DE LA ADM. PÚBLICA	101,550,600.00	0.00	101,550,600.00	38,695,121.21	104,357,824.38	
15000						
15100						
15130						

Sistema de Contabilidad Integrada Gubernamental
Ejecución de Ingresos - Reportes - Información Consolidada

Grupos Dinámicos de Ingresos
 Expresado en Quetzales

Entidad - Clase - Sección - Grupo - Recurso - Recurso Auxiliar -

DEL MES DE ENERO AL MES DE ABRIL


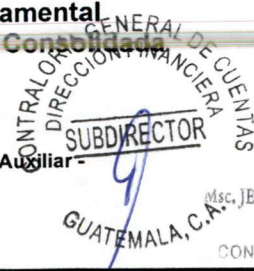
PAGINA : 2 DE 2

FECHA : 5/05/2022


HORA : 12:28.32

REPORTE : R00815310.rpt

MSc. Sara Elizabeth Portillo López
 MSc. Sara Elizabeth Portillo López
 Jefa del Departamento de Presupuesto
 Contraloría General de Cuentas



MSc. JESSICA MICHELLE SANTISTEBAN LÓPEZ
 DIRECTORA FINANCIERA
 CONTRALORÍA GENERAL DE CUENTAS



EJERCICIO: 2022

DESCRIPCION	ASIGNADO	MODIFICACIONES	VIGENTE	PERCIBIDO	DEVENGADO	%EJECUCION
15131 POR DEPÓSITOS INTERNOS						
01 INTERESES	4,000,000.00	0.00	4,000,000.00	621,183.24	621,183.24	15.53
TOTAL 15131 POR DEPÓSITOS INTERNOS	4,000,000.00	0.00	4,000,000.00	621,183.24	621,183.24	
TOTAL 15130 POR DEPOSITOS	4,000,000.00	0.00	4,000,000.00	621,183.24	621,183.24	
TOTAL 15100 INTERESES	4,000,000.00	0.00	4,000,000.00	621,183.24	621,183.24	
TOTAL 15000 RENTAS DE LA PROPIEDAD	4,000,000.00	0.00	4,000,000.00	621,183.24	621,183.24	
16000 TRANSFERENCIAS CORRIENTES						
16200 DEL SECTOR PÚBLICO						
16210 DE LA ADMINISTRACIÓN CENTRAL						
16210 DE LA ADMINISTRACIÓN CENTRAL						
01 APORTES DE GOBIERNO	478,079,000.00	0.00	478,079,000.00	150,642,628.00	150,642,628.00	31.51
TOTAL 16210 DE LA ADMINISTRACIÓN CENTRAL	478,079,000.00	0.00	478,079,000.00	150,642,628.00	150,642,628.00	
TOTAL 16210 DE LA ADMINISTRACIÓN CENTRAL	478,079,000.00	0.00	478,079,000.00	150,642,628.00	150,642,628.00	
TOTAL 16200 DEL SECTOR PÚBLICO	478,079,000.00	0.00	478,079,000.00	150,642,628.00	150,642,628.00	
TOTAL 16000 TRANSFERENCIAS CORRIENTES	478,079,000.00	0.00	478,079,000.00	150,642,628.00	150,642,628.00	
17000 TRANSFERENCIAS DE CAPITAL						
17200 DEL SECTOR PÚBLICO						
17210 DE LA ADMINISTRACIÓN CENTRAL						
17210 DE LA ADMINISTRACIÓN CENTRAL						
01 APORTES DE GOBIERNO (INVERSION)	55,000,000.00	0.00	55,000,000.00	7,000,000.00	7,000,000.00	12.73
TOTAL 17210 DE LA ADMINISTRACIÓN CENTRAL	55,000,000.00	0.00	55,000,000.00	7,000,000.00	7,000,000.00	
TOTAL 17210 DE LA ADMINISTRACIÓN CENTRAL	55,000,000.00	0.00	55,000,000.00	7,000,000.00	7,000,000.00	
TOTAL 17200 DEL SECTOR PÚBLICO	55,000,000.00	0.00	55,000,000.00	7,000,000.00	7,000,000.00	
TOTAL 17000 TRANSFERENCIAS DE CAPITAL	55,000,000.00	0.00	55,000,000.00	7,000,000.00	7,000,000.00	
23000 DISMINUCIÓN DE OTROS ACTIVOS FINANCIEROS						
23100 DISMINUCIÓN DE DISPONIBILIDADES						
23110 DISMINUCIÓN DE CAJA Y BANCOS						
23110 DISMINUCIÓN DE CAJA Y BANCOS						
01 SALDOS DE CAJA Y BANCOS	80,000,000.00	0.00	80,000,000.00	0.00	0.00	0.00
TOTAL 23110 DISMINUCIÓN DE CAJA Y BANCOS	80,000,000.00	0.00	80,000,000.00	0.00	0.00	
TOTAL 23110 DISMINUCIÓN DE CAJA Y BANCOS	80,000,000.00	0.00	80,000,000.00	0.00	0.00	
TOTAL 23100 DISMINUCIÓN DE DISPONIBILIDADES	80,000,000.00	0.00	80,000,000.00	0.00	0.00	
TOTAL 23000 DISMINUCIÓN DE OTROS ACTIVOS FINANCIEROS	80,000,000.00	0.00	80,000,000.00	0.00	0.00	
TOTAL 11140-020 CONTRALORÍA GENERAL DE CUENTAS	753,079,000.00	0.00	753,079,000.00	203,091,534.18	268,754,237.35	