

UAF - ViceMinisterio
HL

DESPACHO
MINISTERIO DE FINANZAS PÚBLICAS
2 JUN 2020
POR: _____ HORA: *11:09*

OFI-SAT-DSI-403-2020
Guatemala, 27 de mayo de 2020

DIRECCIÓN TÉCNICA DEL PRESUPUESTO
RECIBIDO

02 JUN 2020
Firma: _____ Hora: *13:57*

Licenciado
Álvaro González Ricci
Ministro
Ministerio de Finanzas Públicas
Su Despacho

CENTRO DE ATENCIÓN AL USUARIO -CAU-
SECRETARÍA GENERAL
MINISTERIO DE FINANZAS PÚBLICAS
RECEPCIÓN VENTANILLA ESPECIAL
RECIBIDO
02 JUN. 2020
Hora: *10:05* Firma: _____
Registro Único de Expediente:
TH: 2329888 NOT: 18188 - 12128
2020-30586

Estimado Licenciado González:

De manera atenta me dirijo a usted, para dar cumplimiento a lo establecido en el artículo 14 del Decreto 25-2018 Ley del Presupuesto General de Ingresos y Egresos del Estado para el ejercicio fiscal 2019 con vigencia al 2020, en el cual indica que las instituciones deberán elaborar un informe con base en el formato proporcionado por Segeplan, de los resultados de la medición de los indicadores en forma cuatrimestral y remitirlo al Ministerio de Finanzas Públicas y a la SEGEPLAN.

Por lo anterior, sírvase encontrar adjunto el I Informe Cuatrimestral 2020 (enero-abril 2020) y acumulado, de acuerdo con la información registrada y los reportes establecidos en el Sistema de Planes (SIPLAN), que fueron remitidos a la SEGEPLAN.

Así mismo, se adjuntan los informes de Gestión y Rendición de Cuentas del Sistema de Contabilidad Integrada del I cuatrimestre y Acumulado 2020.

Aprovecho la oportunidad para manifestarle mis muestras de consideración y respeto.

Atentamente,

[Signature]
Lic. Marco Livio Díaz Reyes
Superintendente de Administración Tributaria
SAT

VICEMINISTERIO
AREA ADMINISTRACIÓN FINANCIERA
RECIBIDO
02 JUN 2020
HORA: *12:30* FIRMA: *[Signature]*

c.c. / Gerencia de Planificación y Cooperación

Página 1 de 1
Despacho del Superintendente
OFI-SAT-DSI-403-2020
MLDR/oafa

Sistema de Planes Institucionales -SIPLAN-
Reporte de Avance de Metas Físicas y Financieras

Ejecución mensual - Primer Cuatrimestre 2,020

Institución: SUPERINTENDENCIA DE ADMINISTRACION TRIBUTARIA - SAT

SAT

Productos Vinculados a Meta PGG

Productos Institucionales

Resultado Aumentar la recaudacion de manera sostenida

Producto/Subproducto	Unidad de Medida	Metas física/financiera	Inicial anual	Reprogramaciones	Metas vigentes	Metas física/financiera	Ejecución 1er cuatrimestre					% Avance Meta Vigente	% Avance Meta Inicial
							Enero	Febrero	Marzo	Abril	Total		
Normativas revisadas y o actualizadas	Documento	Física	39	0	39	Ejecución física	0	3	3	3	9	23.08	23.08
		Financiera	25,933,935	0	25,933,935	Ejecución financiera	1,089,587.69	1,249,783.89	1,283,455.18	1,242,383.83	4,865,210.59	18.76	18.76
Normativas revisadas y o actualizadas	Documento	Física	39	0	39	Ejecución física	0	3	3	3	9	23.08	23.08
		Financiera	25,933,935	0	25,933,935	Ejecución financiera	1,089,587.69	1,249,783.89	1,283,455.18	1,242,383.83	4,865,210.59	18.76	18.76
Insumos para el control y fiscalización	Caso	Física	1,660	0	1,660	Ejecución física	60	100	150	150	460	27.71	27.71
		Financiera	17,924,013	0	17,924,013	Ejecución financiera	596,048.05	667,282.29	701,950.06	694,068.12	2,659,348.52	14.84	14.84
Insumos para el control y fiscalización	Caso	Física	1,660	0	1660	Ejecución física	60	100	150	150	460	27.71	27.71
		Financiera	17,924,013	0	17,924,013	Ejecución financiera	596,048.05	667,282.29	701,950.06	694,068.12	2,659,348.52	14.84	14.84

Sistema de Planes Institucionales -SIPLAN-
Reporte de Avance de Metas Físicas y Financieras

Ejecución mensual - Primer Cuatrimestre 2,020

Institución: SUPERINTENDENCIA DE ADMINISTRACIÓN TRIBUTARIA - SAT

SAT

Resultado Aumentar la recaudación de manera sostenida

Producto/Subproducto	Unidad de Medida	Metas física/financiera	Inicial anual	Reprogramaciones	Metas vigentes	Metas física/financiera	Ejecución 1er cuatrimestre					% Avance Meta Vigente	% Avance Meta Inicial
							Enero	Febrero	Marzo	Abril	Total		
Quetzales recaudados (tributos internos en miles) GRC	Unidad monetaria	Física	12,965,903	0	12,965,903	Ejecución física	1,362,759	797,176	612,598	1,293,136	4,065,669	31.36	31.36
		Financiera	13,393,602	0	13,393,602	Ejecución financiera	601,477.61	640,288.02	678,243.27	692,672.98	2,612,681.88	19.51	19.51
Quetzales recaudados (tributos internos en miles) GRC	Unidad monetaria	Física	12,965,903	0	12,965,903	Ejecución física	1,362,759	797,176	612,598	1,293,136	4,065,669	31.36	31.36
		Financiera	13,393,602	0	13,393,602	Ejecución financiera	601,477.61	640,288.02	678,243.27	692,672.98	2,612,681.88	19.51	19.51
Quetzales recaudados (tributos internos en miles) GRS	Unidad monetaria	Física	858,316	0	858,316	Ejecución física	74,911	51,188	37,896	78,490	242,485	28.25	28.25
		Financiera	4,511,602	0	4,511,602	Ejecución financiera	155,818	189,152.03	209,929.96	182,257.58	737,157.57	16.34	16.34
Quetzales recaudados (tributos internos en miles) GRS	Unidad monetaria	Física	858,316	0	858,316	Ejecución física	74,911	51,188	37,896	78,490	242,485	28.25	28.25
		Financiera	4,511,602	0	4,511,602	Ejecución financiera	155,818	189,152.03	209,929.96	182,257.58	737,157.57	16.34	16.34
Quetzales recaudados (tributos internos en miles) GRO	Unidad monetaria	Física	1,151,199	0	1,151,199	Ejecución física	96,087	71,765	53,829	107,204	328,885	28.57	28.57
		Financiera	4,566,823	0	4,566,823	Ejecución financiera	141,536	165,228.55	162,771.72	162,466.54	632,002.81	13.84	13.84

Sistema de Planes Institucionales -SIPLAN-
 Reporte de Avance de Metas Fisicas y Financieras

Ejecución mensual - Primer Cuatrimestre 2,020

Institución: SUPERINTENDENCIA DE ADMINISTRACION TRIBUTARIA - SAT SAT

Resultado Aumentar la recaudación de manera sostenida

Producto/Subproducto	Unidad de Medida	Metas física/financiera	Inicial anual	Reprogramaciones	Metas vigentes	Metas física/financiera	Ejecución 1er cuatrimestre					% Avance Meta Vigente	% Avance Meta Inicial
							Enero	Febrero	Marzo	Abril	Total		
Quetzales recaudados (tributos internos en miles) GRO	Unidad monetaria	Física	1,151,199	0	1151199	Ejecución física	96,087	71,765	53,829	107,204	328,885	28.57	28.57
		Financiera	4,566,823	0	4,566,823	Ejecución financiera	141,536	165,228.55	162,771.72	162,466.54	632,002.81	13.84	13.84
Quetzales recaudados (tributos internos en miles) GRN	Unidad monetaria	Física	910,810	0	910,810	Ejecución física	80,746	53,199	40,967	87,499	262,411	28.81	28.81
		Financiera	3,983,870	0	3,983,870	Ejecución financiera	144,201	163,289.95	197,845.85	167,524.34	672,861.14	16.89	16.89
Quetzales recaudados (tributos internos en miles) GRN	Unidad monetaria	Física	910,810	0	910810	Ejecución física	80,746	53,199	40,967	87,499	262,411	28.81	28.81
		Financiera	3,983,870	0	3,983,870	Ejecución financiera	144,201	163,289.95	197,845.85	167,524.34	672,861.14	16.89	16.89
Cantidad de placas de circulación para vehículos terrestres entregadas a las Oficinas/Agencias Tributarias, Aduanas y Delegaciones a nivel nacional	Registro	Física	366,081	0	366,081	Ejecución física	27,500	28,000	29,000	30,000	114,500	31.28	31.28
		Financiera	37,960,047	0	37,960,047	Ejecución financiera	391,234.11	443,140.07	474,200.87	786,637.31	2,095,212.36	5.52	5.52
Cantidad de placas de circulación para vehículos terrestres entregadas a las Oficinas/Agencias Tributarias, Aduanas y Delegaciones a nivel nacional	Registro	Física	366,081	0	366081	Ejecución física	27,500	28,000	29,000	30,000	114,500	31.28	31.28
		Financiera	37,960,047	0	37,960,047	Ejecución financiera	391,234.11	443,140.07	474,200.87	786,637.31	2,095,212.36	5.52	5.52

Sistema de Planes Institucionales -SIPLAN-
Reporte de Avance de Metas Físicas y Financieras

Ejecución mensual - Primer Cuatrimestre 2,020

Institución: SUPERINTENDENCIA DE ADMINISTRACION TRIBUTARIA - SAT

SAT

Resultado Reducir las brechas de cumplimiento tributario

Producto/Subproducto	Unidad de Medida	Metas física/financiera	Inicial anual	Reprogramaciones	Metas vigentes	Metas física/financiera	Ejecución 1er cuatrimestre					% Avance Meta Vigente	% Avance Meta Inicial
							Enero	Febrero	Marzo	Abril	Total		
Acciones de comunicación entregadas	Documento	Física	1,450	0	1,450	Ejecución física	100	110	115	115	440	30.34	30.34
		Financiera	11,555,780	0	11,555,780	Ejecución financiera	208,298.59	396,105.07	300,477.73	357,094.72	1,261,976.11	10.92	10.92
Acciones de comunicación entregadas	Documento	Física	1,450	0	1,450	Ejecución física	100	110	115	115	440	30.34	30.34
		Financiera	11,555,780	0	11,555,780	Ejecución financiera	208,298.59	396,105.07	300,477.73	357,094.72	1,261,976.11	10.92	10.92
Quetzales recaudados tributos internos en miles GEG	Unidad monetaria	Física	20,961,515	0	20,961,515	Ejecución física	2,176,084	1,223,366	1,235,996	2,437,773	7,073,219	33.74	33.74
		Financiera	56,116,156	0	56,116,156	Ejecución financiera	3,178,680.77	3,390,582.91	3,426,030.98	3,349,507.15	13,344,801.81	23.78	23.78
Quetzales recaudados tributos internos en miles GEG	Unidad monetaria	Física	20,961,515	0	20,961,515	Ejecución física	2,176,084	1,223,366	1,235,996	2,437,773	7,073,219	33.74	33.74
		Financiera	56,116,156	0	56,116,156	Ejecución financiera	3,178,680.77	3,390,582.91	3,426,030.98	3,349,507.15	13,344,801.81	23.78	23.78
Quetzales recaudados tributos internos en miles GEM	Unidad monetaria	Física	9,907,629	0	9,907,629	Ejecución física	1,011,011	595,088	469,700	1,152,427	3,228,226	32.58	32.58
		Financiera	71,757,134	0	71,757,134	Ejecución financiera	3,392,912.74	3,660,415.3	3,715,702.56	3,669,859.4	14,438,890	20.12	20.12

Sistema de Planes Institucionales -SIPLAN-
Reporte de Avance de Metas Físicas y Financieras

Ejecución mensual - Primer Cuatrimestre 2,020

Institución: SUPERINTENDENCIA DE ADMINISTRACION TRIBUTARIA - SAT

SAT

Resultado Reducir las brechas de cumplimiento tributario

Producto/Subproducto	Unidad de Medida	Metas física/financiera	Inicial anual	Reprogramaciones	Metas vigentes	Metas física/financiera	Ejecución 1er cuatrimestre					% Avance Meta Vigente	% Avance Meta Inicial
							Enero	Febrero	Marzo	Abril	Total		
Quetzales recaudados tributos internos en miles GEM	Unidad monetaria	Física	9,907,629	0	9907629	Ejecución física	1,011,011	595,088	469,700	1,152,427	3,228,226	32.58	32.58
		Financiera	71,757,134	0	71,757,134	Ejecución financiera	3,392,912.74	3,660,415.3	3,715,702.56	3,669,859.4	14,438,890	20.12	20.12
Documentos emitidos durante el proceso administrativo GRC	Documento	Física	464	0	464	Ejecución física	30	35	42	36	143	30.82	30.82
		Financiera	9,923,150	0	9,923,150	Ejecución financiera	393,275.16	473,205.08	535,043.1	534,058.35	1,935,581.69	19.51	19.51
Documentos emitidos durante el proceso administrativo GRC	Documento	Física	464	0	464	Ejecución física	30	35	42	36	143	30.82	30.82
		Financiera	9,923,150	0	9,923,150	Ejecución financiera	393,275.16	473,205.08	535,043.1	534,058.35	1,935,581.69	19.51	19.51
Documentos emitidos durante el proceso administrativo GRS	Documento	Física	202	0	202	Ejecución física	17	16	17	17	67	33.17	33.17
		Financiera	4,676,405	0	4,676,405	Ejecución financiera	175,247.28	235,011.52	229,360.1	278,575.15	918,194.05	19.63	19.63
Documentos emitidos durante el proceso administrativo GRS	Documento	Física	202	0	202	Ejecución física	17	16	17	17	67	33.17	33.17
		Financiera	4,676,405	0	4,676,405	Ejecución financiera	175,247.28	235,011.52	229,360.1	278,575.15	918,194.05	19.63	19.63

Sistema de Planes Institucionales -SIPLAN-
Reporte de Avance de Metas Físicas y Financieras

Ejecución mensual - Primer Cuatrimestre 2,020

Institución: SUPERINTENDENCIA DE ADMINISTRACION TRIBUTARIA - SAT

SAT

Resultado Reducir las brechas de cumplimiento tributario

Producto/Subproducto	Unidad de Medida	Metas física/financiera	Inicial anual	Reprogramaciones	Metas vigentes	Metas física/financiera	Ejecución 1er cuatrimestre					% Avance Meta Vigente	% Avance Meta Inicial
							Enero	Febrero	Marzo	Abril	Total		
Documentos emitidos durante el proceso administrativo GRO	Documento	Física	301	0	301	Ejecución física	26	25	25	23	99	32.89	32.89
		Financiera	5,540,629	0	5,540,629	Ejecución financiera	285,474.89	203,991.75	250,530.99	227,985.45	967,983.08	17.47	17.47
Documentos emitidos durante el proceso administrativo GRO	Documento	Física	301	0	301	Ejecución física	26	25	25	23	99	32.89	32.89
		Financiera	5,540,629	0	5,540,629	Ejecución financiera	285,474.89	203,991.75	250,530.99	227,985.45	967,983.08	17.47	17.47
Documentos emitidos durante el proceso administrativo GRN	Documento	Física	265	0	265	Ejecución física	20	21	22	23	86	32.45	32.45
		Financiera	5,802,610	0	5,802,610	Ejecución financiera	151,647.31	211,979.1	176,209.12	156,508.35	696,343.88	12	12
Documentos emitidos durante el proceso administrativo GRN	Documento	Física	265	0	265	Ejecución física	20	21	22	23	86	32.45	32.45
		Financiera	5,802,610	0	5,802,610	Ejecución financiera	151,647.31	211,979.1	176,209.12	156,508.35	696,343.88	12	12
Monto recuperado	Unidad monetaria	Física	59,000,000	0	59,000,000	Ejecución física	1,000,000	4,000,000	4,094,028	1,206,764	10,300,792	17.46	17.46
		Financiera	48,694,785	0	48,694,785	Ejecución financiera	2,578,563.37	3,275,022.35	2,994,459.92	3,038,354.61	11,886,400.25	24.41	24.41

Sistema de Planes Institucionales -SIPLAN-
 Reporte de Avance de Metas Físicas y Financieras

Ejecución mensual - Primer Cuatrimestre 2,020

Institución: SUPERINTENDENCIA DE ADMINISTRACION TRIBUTARIA - SAT

SAT

Resultado Reducir las brechas de cumplimiento tributario

Producto/Subproducto	Unidad de Medida	Metas física/financiera	Inicial anual	Reprogramaciones	Metas vigentes	Metas física/financiera	Ejecución 1er cuatrimestre					% Avance Meta Vigente	% Avance Meta Inicial
							Enero	Febrero	Marzo	Abril	Total		
Monto recuperado	Unidad monetaria	Física	59,000,000	0	59000000	Ejecución física	1,000,000	4,000,000	4,094,028	1,206,764	10,300,792	17.46	17.46
		Financiera	48,694,785	0	48,694,785	Ejecución financiera	2,578,563.37	3,275,022.35	2,994,459.92	3,038,354.61	11,886,400.25	24.41	24.41
Contribuyentes atendidos a través del Contact Center y capacitaciones	Persona	Física	371,000	0	371,000	Ejecución física	36,000	30,000	29,000	26,000	121,000	32.61	32.61
		Financiera	52,345,347	0	52,345,347	Ejecución financiera	1,126,642.89	1,683,679.49	1,292,757.82	5,093,169.08	9,196,249.28	17.57	17.57
Contribuyentes atendidos a través del Contact Center y capacitaciones	Persona	Física	371,000	0	371000	Ejecución física	36,000	30,000	29,000	26,000	121,000	32.61	32.61
		Financiera	52,345,347	0	52,345,347	Ejecución financiera	1,126,642.89	1,683,679.49	1,292,757.82	5,093,169.08	9,196,249.28	17.57	17.57
Acciones de fiscalización terminadas incluye auditorías centralizadas, descentralizadas y auditorías de gabinete	Evento	Física	723	0	723	Ejecución física	27	54	52	44	177	24.48	24.48
		Financiera	22,383,676	0	22,383,676	Ejecución financiera	1,050,031.98	1,170,364.97	1,187,275.41	1,144,428.02	4,552,100.38	20.34	20.34
Acciones de fiscalización terminadas incluye auditorías centralizadas, descentralizadas y auditorías de gabinete	Evento	Física	723	0	723	Ejecución física	27	54	52	44	177	24.48	24.48
		Financiera	22,383,676	0	22,383,676	Ejecución financiera	1,050,031.98	1,170,364.97	1,187,275.41	1,144,428.02	4,552,100.38	20.34	20.34

Sistema de Planes Institucionales -SIPLAN-
 Reporte de Avance de Metas Físicas y Financieras

Ejecución mensual - Primer Cuatrimestre 2,020

Institución: SUPERINTENDENCIA DE ADMINISTRACION TRIBUTARIA - SAT

SAT

Resultado Reducir las brechas de cumplimiento tributario

Producto/Subproducto	Unidad de Medida	Metas física/financiera	Inicial anual	Reprogramaciones	Metas vigentes	Metas física/financiera	Ejecución 1er cuatrimestre					% Avance Meta Vigente	% Avance Meta Inicial
							Enero	Febrero	Marzo	Abril	Total		
Informes del Tributa	Documento	Física	12	0	12	Ejecución física	1	1	1	1	4	33.33	33.33
		Financiera	15,740,328	0	15,740,328	Ejecución financiera	740,173.18	812,826.91	818,905.37	829,303.89	3,201,209.35	20.34	20.34
Informes del Tributa	Documento	Física	12	0	12	Ejecución física	1	1	1	1	4	33.33	33.33
		Financiera	15,740,328	0	15,740,328	Ejecución financiera	740,173.18	812,826.91	818,905.37	829,303.89	3,201,209.35	20.34	20.34
Monto recuperado GRS	Unidad monetaria	Física	7,000,000	0	7,000,000	Ejecución física	480,000	299,069	448,416	0	1,227,485	17.54	17.54
		Financiera	4,209,514	0	4,209,514	Ejecución financiera	124,398.42	145,556.42	159,229.04	152,077.32	581,261.2	13.81	13.81
Monto recuperado GRS	Unidad monetaria	Física	7,000,000	0	7000000	Ejecución física	480,000	299,069	448,416	0	1,227,485	17.54	17.54
		Financiera	4,209,514	0	4,209,514	Ejecución financiera	124,398.42	145,556.42	159,229.04	152,077.32	581,261.2	13.81	13.81
Monto recuperado GRO	Unidad monetaria	Física	7,000,000	0	7,000,000	Ejecución física	228,546	289,840	0	18,382	536,768	7.67	7.67
		Financiera	3,430,186	0	3,430,186	Ejecución financiera	130,987	152,786.79	187,805.38	157,342.19	628,921.36	18.33	18.33

Sistema de Planes Institucionales -SIPLAN-
Reporte de Avance de Metas Físicas y Financieras

Ejecución mensual - Primer Cuatrimestre 2,020

Institución: SUPERINTENDENCIA DE ADMINISTRACION TRIBUTARIA - SAT

SAT

Resultado Reducir las brechas de cumplimiento tributario

Producto/Subproducto	Unidad de Medida	Metas física/financiera	Inicial anual	Reprogramaciones	Metas vigentes	Metas física/financiera	Ejecución 1er cuatrimestre					% Avance Meta Vigente	% Avance Meta Inicial
							Enero	Febrero	Marzo	Abril	Total		
Monto recuperado GRO	Unidad monetaria	Física	7,000,000	0	7000000	Ejecución física	228,546	289,840	0	18,382	536,768	7.67	7.67
		Financiera	3,430,186	0	3,430,186	Ejecución financiera	130,987	152,786.79	187,805.38	157,342.19	628,921.36	18.33	18.33
Monto recuperado GRN	Unidad monetaria	Física	7,000,000	0	7,000,000	Ejecución física	580,000	580,000	374,763	221,510	1,756,273	25.09	25.09
		Financiera	4,438,419	0	4,438,419	Ejecución financiera	137,606.67	258,829.42	246,375.29	228,180.72	870,992.1	19.62	19.62
Monto recuperado GRN	Unidad monetaria	Física	7,000,000	0	7000000	Ejecución física	580,000	580,000	374,763	221,510	1,756,273	25.09	25.09
		Financiera	4,438,419	0	4,438,419	Ejecución financiera	137,606.67	258,829.42	246,375.29	228,180.72	870,992.1	19.62	19.62
Gestiones atendidas incluye gestiones presenciales y virtuales GRC	Registro	Física	4,790,400	0	4,790,400	Ejecución física	479,042	372,586	306,666	171,711	1,330,005	27.76	27.76
		Financiera	42,690,911	0	42,690,911	Ejecución financiera	2,005,011.08	2,679,172.26	2,245,112.43	2,283,204.54	9,212,500.31	21.58	21.58
Gestiones atendidas incluye gestiones presenciales y virtuales GRC	Registro	Física	4,790,400	0	4790400	Ejecución física	479,042	372,586	306,666	171,711	1,330,005	27.76	27.76
		Financiera	42,690,911	0	42,690,911	Ejecución financiera	2,005,011.08	2,679,172.26	2,245,112.43	2,283,204.54	9,212,500.31	21.58	21.58

Sistema de Planes Institucionales -SIPLAN-
 Reporte de Avance de Metas Físicas y Financieras

Ejecución mensual - Primer Cuatrimestre 2,020

Institución: SUPERINTENDENCIA DE ADMINISTRACION TRIBUTARIA - SAT

SAT

Resultado Reducir las brechas de cumplimiento tributario

Producto/Subproducto	Unidad de Medida	Metas física/financiera	Inicial anual	Reprogramaciones	Metas vigentes	Metas física/financiera	Ejecución 1er cuatrimestre					% Avance Meta Vigente	% Avance Meta Inicial
							Enero	Febrero	Marzo	Abril	Total		
Gestiones atendidas incluye gestiones presenciales y virtuales GRS	Registro	Física	1,057,877	0	1,057,877	Ejecución física	148,502	80,193	60,803	19,627	309,125	29.22	29.22
		Financiera	16,942,775	0	16,942,775	Ejecución financiera	566,198.16	640,344.57	692,968.86	667,928.59	2,567,440.18	15.15	15.15
Gestiones atendidas incluye gestiones presenciales y virtuales GRS	Registro	Física	1,057,877	0	1,057,877	Ejecución física	148,502	80,193	60,803	19,627	309,125	29.22	29.22
		Financiera	16,942,775	0	16,942,775	Ejecución financiera	566,198.16	640,344.57	692,968.86	667,928.59	2,567,440.18	15.15	15.15
Gestiones atendidas incluye gestiones presenciales y virtuales GRO	Registro	Física	1,250,000	0	1,250,000	Ejecución física	139,527	109,908	74,723	28,497	352,655	28.21	28.21
		Financiera	17,096,162	0	17,096,162	Ejecución financiera	788,216.35	971,352.04	962,439.96	930,625.93	3,652,634.28	21.37	21.37
Gestiones atendidas incluye gestiones presenciales y virtuales GRO	Registro	Física	1,250,000	0	1,250,000	Ejecución física	139,527	109,908	74,723	28,497	352,655	28.21	28.21
		Financiera	17,096,162	0	17,096,162	Ejecución financiera	788,216.35	971,352.04	962,439.96	930,625.93	3,652,634.28	21.37	21.37
Gestiones atendidas incluye gestiones presenciales y virtuales GRN	Registro	Física	1,940,248	0	1,940,248	Ejecución física	210,055	135,332	76,531	38,964	460,882	23.75	23.75
		Financiera	24,733,157	0	24,733,157	Ejecución financiera	868,463.38	982,332.88	1,166,509.05	996,112.01	4,013,417.32	16.23	16.23

Sistema de Planes Institucionales -SIPLAN-
 Reporte de Avance de Metas Físicas y Financieras

Ejecución mensual - Primer Cuatrimestre 2,020

Institución: SUPERINTENDENCIA DE ADMINISTRACION TRIBUTARIA - SAT

SAT

Resultado Reducir las brechas de cumplimiento tributario

Producto/Subproducto	Unidad de Medida	Metas física/financiera	Inicial anual	Reprogramaciones	Metas vigentes	Metas física/financiera	Ejecución 1er cuatrimestre					% Avance Meta Vigente	% Avance Meta Inicial
							Enero	Febrero	Marzo	Abril	Total		
Gestiones atendidas incluye gestiones presenciales y virtuales GRN	Registro	Física	1,940,248	0	1940248	Ejecución física	210,055	135,332	76,531	38,964	460,882	23.75	23.75
		Financiera	24,733,157	0	24,733,157	Ejecución financiera	868,463.38	982,332.88	1,166,509.05	996,112.01	4,013,417.32	16.23	16.23
Acciones de fiscalización terminadas (Incluye auditorías centralizadas y descentralizadas, auditorías de gabinete, presencias fiscales y operativos conjuntos) GRC	Evento	Física	160,264	0	160,264	Ejecución física	13,464	13,689	9,158	401	36,712	22.91	22.91
		Financiera	46,904,940	0	46,904,940	Ejecución financiera	2,413,157.29	2,642,211.73	2,656,795.11	2,671,340.83	10,383,504.96	22.14	22.14
Acciones de fiscalización terminadas (Incluye auditorías centralizadas y descentralizadas, auditorías de gabinete, presencias fiscales y operativos conjuntos) GRC	Evento	Física	160,264	0	160,264	Ejecución física	13,464	13,689	9,158	401	36,712	22.91	22.91
		Financiera	46,904,940	0	46,904,940	Ejecución financiera	2,413,157.29	2,642,211.73	2,656,795.11	2,671,340.83	10,383,504.96	22.14	22.14
Acciones de fiscalización terminadas (Incluye auditorías centralizadas y descentralizadas, auditorías de gabinete, presencias fiscales y operativos conjuntos) GRS	Evento	Física	48,195	0	48,195	Ejecución física	3,979	4,124	2,288	221	10,612	22.02	22.02
		Financiera	14,703,212	0	14,703,212	Ejecución financiera	763,788.68	888,429.87	857,414.33	799,850.93	3,309,483.81	22.51	22.51
Acciones de fiscalización terminadas (Incluye auditorías centralizadas y descentralizadas, auditorías de gabinete, presencias fiscales y operativos conjuntos) GRS	Evento	Física	48,195	0	48,195	Ejecución física	3,979	4,124	2,288	221	10,612	22.02	22.02
		Financiera	14,703,212	0	14,703,212	Ejecución financiera	763,788.68	888,429.87	857,414.33	799,850.93	3,309,483.81	22.51	22.51

Sistema de Planes Institucionales -SIPLAN-
Reporte de Avance de Metas Físicas y Financieras

Ejecución mensual - Primer Cuatrimestre 2,020

Institución: SUPERINTENDENCIA DE ADMINISTRACION TRIBUTARIA - SAT

SAT

Resultado Reducir las brechas de cumplimiento tributario

Producto/Subproducto	Unidad de Medida	Metas física/financiera	Inicial anual	Reprogramaciones	Metas vigentes	Metas física/financiera	Ejecución 1er cuatrimestre					% Avance Meta Vigente	% Avance Meta Inicial
							Enero	Febrero	Marzo	Abril	Total		
Acciones de fiscalización terminadas (Incluye auditorías centralizadas y descentralizadas, auditorías de gabinete, presencias fiscales y operativos conjuntos) GRO	Evento	Física	37,834	0	37,834	Ejecución física	3,076	3,411	1,509	4	8,000	21.15	21.15
		Financiera	20,879,200	0	20,879,200	Ejecución financiera	1,153,602.58	1,302,477.57	1,313,713.94	1,282,996.77	5,052,790.86	24.2	24.2
Acciones de fiscalización terminadas (Incluye auditorías centralizadas y descentralizadas, auditorías de gabinete, presencias fiscales y operativos conjuntos) GRO	Evento	Física	37,834	0	37,834	Ejecución física	3,076	3,411	1,509	4	8,000	21.15	21.15
		Financiera	20,879,200	0	20,879,200	Ejecución financiera	1,153,602.58	1,302,477.57	1,313,713.94	1,282,996.77	5,052,790.86	24.2	24.2
Acciones de fiscalización terminadas (Incluye auditorías centralizadas y descentralizadas, auditorías de gabinete, presencias fiscales y operativos conjuntos) GRN	Evento	Física	41,196	0	41,196	Ejecución física	2,736	3,561	1,841	41	8,179	19.85	19.85
		Financiera	19,675,734	0	19,675,734	Ejecución financiera	951,190.86	1,065,162.74	1,087,993.57	992,061.31	4,096,408.48	20.82	20.82
Acciones de fiscalización terminadas (Incluye auditorías centralizadas y descentralizadas, auditorías de gabinete, presencias fiscales y operativos conjuntos) GRN	Evento	Física	41,196	0	41,196	Ejecución física	2,736	3,561	1,841	41	8,179	19.85	19.85
		Financiera	19,675,734	0	19,675,734	Ejecución financiera	951,190.86	1,065,162.74	1,087,993.57	992,061.31	4,096,408.48	20.82	20.82
Ajustes realizados a través de rectificaciones (Miles de quetzales términos netos)	Unidad monetaria	Física	110,000	0	110,000	Ejecución física	6,300	8,500	8,000	7,100	29,900	27.18	27.18
		Financiera	68,319,047	0	68,319,047	Ejecución financiera	2,671,475.64	3,192,869.27	3,731,787.97	3,294,644.87	12,890,777.75	18.87	18.87

Sistema de Planes Institucionales -SIPLAN-
Reporte de Avance de Metas Físicas y Financieras

Ejecución mensual - Primer Cuatrimestre 2,020

Institución: SUPERINTENDENCIA DE ADMINISTRACION TRIBUTARIA - SAT

SAT

Resultado Incrementar la eficiencia del servicio aduanero

Producto/Subproducto	Unidad de Medida	Metas física/financiera	Inicial anual	Reprogramaciones	Metas vigentes	Metas física/financiera	Ejecución 1er cuatrimestre					% Avance Meta Vigente	% Avance Meta Inicial
							Enero	Febrero	Marzo	Abril	Total		
Ajustes realizados a través de rectificaciones (Miles de quetzales términos netos)	Unidad monetaria	Física	110,000	0	110000	Ejecución física	6,300	8,500	8,000	7,100	29,900	27.18	27.18
		Financiera	68,319,047	0	68,319,047	Ejecución financiera	2,671,475.64	3,192,869.27	3,731,787.97	3,294,644.87	12,890,777.75	18.87	18.87
Quetzales recaudados (Comercio Exterior en miles) GRC	Unidad monetaria	Física	4,596,410	0	4,596,410	Ejecución física	387,768	336,614	312,435	279,483	1,316,300	28.64	28.64
		Financiera	65,213,513	0	65,213,513	Ejecución financiera	3,120,370.25	3,437,254.14	3,454,498.96	3,390,632.44	13,402,755.79	20.55	20.55
Quetzales recaudados (Comercio Exterior en miles) GRC	Unidad monetaria	Física	4,596,410	0	4596410	Ejecución física	387,768	336,614	312,435	279,483	1,316,300	28.64	28.64
		Financiera	65,213,513	0	65,213,513	Ejecución financiera	3,120,370.25	3,437,254.14	3,454,498.96	3,390,632.44	13,402,755.79	20.55	20.55
Quetzales recaudados (Comercio Exterior en miles) GRS	Unidad monetaria	Física	9,226,890	0	9,226,890	Ejecución física	754,381	677,032	601,378	537,889	2,570,680	27.86	27.86
		Financiera	75,981,528	0	75,981,528	Ejecución financiera	3,329,671.02	4,111,598.03	3,715,348.69	3,661,204.38	14,817,822.12	19.5	19.5
Quetzales recaudados (Comercio Exterior en miles) GRS	Unidad monetaria	Física	9,226,890	0	9226890	Ejecución física	754,381	677,032	601,378	537,889	2,570,680	27.86	27.86
		Financiera	75,981,528	0	75,981,528	Ejecución financiera	3,329,671.02	4,111,598.03	3,715,348.69	3,661,204.38	14,817,822.12	19.5	19.5

Sistema de Planes Institucionales -SIPLAN-
Reporte de Avance de Metas Físicas y Financieras

Ejecución mensual - Primer Cuatrimestre 2,020

Institución: SUPERINTENDENCIA DE ADMINISTRACION TRIBUTARIA - SAT

SAT

Resultado Incrementar la eficiencia del servicio aduanero

Producto/Subproducto	Unidad de Medida	Metas física/financiera	Inicial anual	Reprogramaciones	Metas vigentes	Metas física/financiera	Ejecución 1er cuatrimestre					% Avance Meta Vigente	% Avance Meta Inicial
							Enero	Febrero	Marzo	Abril	Total		
Quetzales recaudados (Comercio Exterior en miles) GRO	Unidad monetaria	Física	1,600,253	0	1,600,253	Ejecución física	116,075	124,135	124,238	94,502	458,950	28.68	28.68
		Financiera	36,276,565	0	36,276,565	Ejecución financiera	1,368,513.66	1,524,648.05	1,609,984.94	1,714,208.19	6,217,354.84	17.14	17.14
Quetzales recaudados (Comercio Exterior en miles) GRO	Unidad monetaria	Física	1,600,253	0	1600253	Ejecución física	116,075	124,135	124,238	94,502	458,950	28.68	28.68
		Financiera	36,276,565	0	36,276,565	Ejecución financiera	1,368,513.66	1,524,648.05	1,609,984.94	1,714,208.19	6,217,354.84	17.14	17.14
Quetzales recaudados (Comercio Exterior en miles) GRN	Unidad monetaria	Física	4,390,657	0	4,390,657	Ejecución física	342,395	299,685	313,028	269,957	1,225,065	27.9	27.9
		Financiera	93,646,965	0	93,646,965	Ejecución financiera	3,417,799.35	3,802,904.44	4,145,852.48	3,884,420.92	15,250,977.19	16.29	16.29
Quetzales recaudados (Comercio Exterior en miles) GRN	Unidad monetaria	Física	4,390,657	0	4390657	Ejecución física	342,395	299,685	313,028	269,957	1,225,065	27.9	27.9
		Financiera	93,646,965	0	93,646,965	Ejecución financiera	3,417,799.35	3,802,904.44	4,145,852.48	3,884,420.92	15,250,977.19	16.29	16.29
Sesiones ordinarias del Directorio, para la toma de decisiones estratégicas	Documento	Física	96	0	96	Ejecución física	7	8	8	8	31	32.29	32.29
		Financiera	6,989,059	0	6,989,059	Ejecución financiera	154,362.1	238,113.93	275,466.18	254,515.62	922,457.83	13.2	13.2

Sistema de Planes Institucionales -SIPLAN-
 Reporte de Avance de Metas Físicas y Financieras

Ejecución mensual - Primer Cuatrimestre 2,020

Institución: SUPERINTENDENCIA DE ADMINISTRACION TRIBUTARIA - SAT

SAT

Resultado Fortalecer las capacidades de gestión institucional

Producto/Subproducto	Unidad de Medida	Metas física/financiera	Inicial anual	Reprogramaciones	Metas vigentes	Metas física/financiera	Ejecución 1er cuatrimestre					% Avance Meta Vigente	% Avance Meta Inicial
							Enero	Febrero	Marzo	Abril	Total		
Sesiones ordinarias del Directorio, para la toma de decisiones estratégicas	Documento	Física	96	0	96	Ejecución física	7	8	8	8	31	32.29	32.29
		Financiera	6,989,059	0	6,989,059	Ejecución financiera	154,362.1	238,113.93	275,466.18	254,515.62	922,457.83	13.2	13.2
Informes de gestión generados	Documento	Física	21	0	21	Ejecución física	1	1	3	1	6	28.57	28.57
		Financiera	7,117,978	0	7,117,978	Ejecución financiera	313,026.55	463,566.3	215,861.98	318,129.71	1,310,584.54	18.41	18.41
Informes de gestión generados	Documento	Física	21	0	21	Ejecución física	1	1	3	1	6	28.57	28.57
		Financiera	7,117,978	0	7,117,978	Ejecución financiera	313,026.55	463,566.3	215,861.98	318,129.71	1,310,584.54	18.41	18.41
Documentos elaborados por la Gerencia de Asuntos Internos	Documento	Física	1,638	0	1,638	Ejecución física	125	125	155	131	536	32.72	32.72
		Financiera	18,623,389	0	18,623,389	Ejecución financiera	810,249.79	943,737.59	934,254.96	968,746.62	3,656,988.96	19.64	19.64
Documentos elaborados por la Gerencia de Asuntos Internos	Documento	Física	1,638	0	1638	Ejecución física	125	125	155	131	536	32.72	32.72
		Financiera	18,623,389	0	18,623,389	Ejecución financiera	810,249.79	943,737.59	934,254.96	968,746.62	3,656,988.96	19.64	19.64

Sistema de Planes Institucionales -SIPLAN-
Reporte de Avance de Metas Físicas y Financieras

Ejecución mensual - Primer Cuatrimestre 2,020

Institución: SUPERINTENDENCIA DE ADMINISTRACION TRIBUTARIA - SAT SAT

Resultado Fortalecer las capacidades de gestión institucional

Producto/Subproducto	Unidad de Medida	Metas física/financiera	Inicial anual	Reprogramaciones	Metas vigentes	Metas física/financiera	Ejecución 1er cuatrimestre					% Avance Meta Vigente	% Avance Meta Inicial
							Enero	Febrero	Marzo	Abril	Total		
Gestiones administrativas y financieras atendidas	Documento	Física	26,922	0	26,922	Ejecución física	1,148	1,775	1,754	1,351	6,028	22.39	22.39
		Financiera	107,827,156	0	107,827,156	Ejecución financiera	2,188,438.41	5,034,488.44	5,705,034.78	3,715,583.66	16,643,545.29	15.44	15.44
Gestiones administrativas y financieras atendidas	Documento	Física	26,922	0	26922	Ejecución física	1,148	1,775	1,754	1,351	6,028	22.39	22.39
		Financiera	107,827,156	0	107,827,156	Ejecución financiera	2,188,438.41	5,034,488.44	5,705,034.78	3,715,583.66	16,643,545.29	15.44	15.44
Disponibilidad de la Plataforma Informática	Minuto	Física	525,300	0	525,300	Ejecución física	43,965	40,297	44,196	43,175	171,633	32.67	32.67
		Financiera	169,995,024	0	169,995,024	Ejecución financiera	2,579,925.63	3,615,779.36	4,332,425.26	3,588,786.86	14,116,917.11	8.3	8.3
Disponibilidad de la Plataforma Informática	Minuto	Física	525,300	0	525300	Ejecución física	43,965	40,297	44,196	43,175	171,633	32.67	32.67
		Financiera	169,995,024	0	169,995,024	Ejecución financiera	2,579,925.63	3,615,779.36	4,332,425.26	3,588,786.86	14,116,917.11	8.3	8.3
Eventos Formativos Ejecutados	Evento	Física	1,059	0	1,059	Ejecución física	0	83	38	0	121	11.43	11.43
		Financiera	23,962,067	0	23,962,067	Ejecución financiera	551,989.63	843,343.89	969,210.36	847,873.44	3,212,417.32	13.41	13.41

Sistema de Planes Institucionales -SIPLAN-
 Reporte de Avance de Metas Físicas y Financieras

Ejecución mensual - Primer Cuatrimestre 2,020

Institución: SUPERINTENDENCIA DE ADMINISTRACION TRIBUTARIA - SAT

SAT

Resultado Fortalecer las capacidades de gestión institucional

Producto/Subproducto	Unidad de Medida	Metas física/financiera	Inicial anual	Reprogramaciones	Metas vigentes	Metas física/financiera	Ejecución 1er cuatrimestre					% Avance Meta Vigente	% Avance Meta Inicial
							Enero	Febrero	Marzo	Abril	Total		
Eventos Formativos Ejecutados	Evento	Física	1,059	0	1059	Ejecución física	0	83	38	0	121	11.43	11.43
		Financiera	23,962,067	0	23,962,067	Ejecución financiera	551,989.63	843,343.89	969,210.36	847,873.44	3,212,417.32	13.41	13.41
Informes de gestión generados	Documento	Física	259	0	259	Ejecución física	21	19	22	21	83	32.05	32.05
		Financiera	12,095,535	0	12,095,535	Ejecución financiera	403,981.13	441,611.92	470,785.77	455,619.42	1,771,998.24	14.65	14.65
Informes de gestión generados	Documento	Física	259	0	259	Ejecución física	21	19	22	21	83	32.05	32.05
		Financiera	12,095,535	0	12,095,535	Ejecución financiera	403,981.13	441,611.92	470,785.77	455,619.42	1,771,998.24	14.65	14.65
Informes de supervisión de infraestructura y/o mantenimiento presentados	Documento	Física	70	0	70	Ejecución física	0	6	6	7	19	27.14	27.14
		Financiera	21,102,876	0	21,102,876	Ejecución financiera	477,392.5	538,015.2	645,381.42	584,574.13	2,245,363.25	10.64	10.64
Informes de supervisión de infraestructura y/o mantenimiento presentados	Documento	Física	70	0	70	Ejecución física	0	6	6	7	19	27.14	27.14
		Financiera	21,102,876	0	21,102,876	Ejecución financiera	477,392.5	538,015.2	645,381.42	584,574.13	2,245,363.25	10.64	10.64

Sistema de Planes Institucionales -SIPLAN-
Reporte de Avance de Metas Físicas y Financieras

Ejecución mensual - Primer Cuatrimestre 2,020

Institución: SUPERINTENDENCIA DE ADMINISTRACION TRIBUTARIA - SAT

SAT

Resultado Fortalecer las capacidades de gestión institucional

Producto/Subproducto	Unidad de Medida	Metas física/financiera	Inicial anual	Reprogramaciones	Metas vigentes	Metas física/financiera	Ejecución 1er cuatrimestre					% Avance Meta Vigente	% Avance Meta Inicial
							Enero	Febrero	Marzo	Abril	Total		
Plazas vacantes cubiertas	Persona	Física	500	0	500	Ejecución física	30	40	13	14	97	19.4	19.4
		Financiera	74,426,284	0	74,426,284	Ejecución financiera	4,410,593.98	5,068,993.88	1,388,999.46	4,801,811.97	15,670,399.29	21.05	21.05
Plazas vacantes cubiertas	Persona	Física	500	0	500	Ejecución física	30	40	13	14	97	19.4	19.4
		Financiera	74,426,284	0	74,426,284	Ejecución financiera	4,410,593.98	5,068,993.88	1,388,999.46	4,801,811.97	15,670,399.29	21.05	21.05
Intervenciones realizadas para la atención de la emergencia COVID-19	Documento	Física	10	0	10	Ejecución física	0	0	1	1	2	20	20
		Financiera	7,721,211	0	7,721,211	Ejecución financiera	0	0	0	145,500	145,500	1.88	1.88
Intervenciones realizadas para la atención de la emergencia COVID-19	Documento	Física	10	0	10	Ejecución física	0	0	1	1	2	20	20
		Financiera	7,721,211	0	7,721,211	Ejecución financiera	0	0	0	145,500	145,500	1.88	1.88
Informes de evaluación de riesgos de seguridad	Documento	Física	84	0	84	Ejecución física	6	12	8	4	30	35.71	35.71
		Financiera	94,716,876	0	94,716,876	Ejecución financiera	3,837,276.09	4,448,650.39	4,325,866.04	4,480,628.03	17,092,420.55	18.05	18.05

Sistema de Planes Institucionales -SIPLAN-
 Reporte de Avance de Metas Físicas y Financieras

Ejecución mensual - Primer Cuatrimestre 2,020

Institución: SUPERINTENDENCIA DE ADMINISTRACION TRIBUTARIA - SAT

SAT

Resultado Fortalecer las capacidades de gestión institucional

Producto/Subproducto	Unidad de Medida	Metas física/financiera	Inicial anual	Reprogramaciones	Metas vigentes	Metas física/financiera	Ejecución 1er cuatrimestre					% Avance Meta Vigente	% Avance Meta Inicial
							Enero	Febrero	Marzo	Abril	Total		
Informes de evaluación de riesgos de seguridad	Documento	Física	84	0	84	Ejecución física	6	12	8	4	30	35.71	35.71
		Financiera	94,716,876	0	94,716,876	Ejecución financiera	3,837,276.09	4,448,650.39	4,325,866.04	4,480,628.03	17,092,420.55	18.05	18.05
Informes de Auditoría entregados	Documento	Física	56	0	56	Ejecución física	0	0	1	10	11	19.64	19.64
		Financiera	9,783,912	0	9,783,912	Ejecución financiera	548,289.9	616,047.38	667,797.72	622,896.37	2,455,031.37	25.09	25.09
Informes de Auditoría entregados	Documento	Física	56	0	56	Ejecución física	0	0	1	10	11	19.64	19.64
		Financiera	9,783,912	0	9,783,912	Ejecución financiera	548,289.9	616,047.38	667,797.72	622,896.37	2,455,031.37	25.09	25.09
Expedientes resguardados, digitalizados y listos para consultas	Documento	Física	36,000	0	36,000	Ejecución física	1,200	3,200	3,350	3,100	10,850	30.14	30.14
		Financiera	17,094,942	0	17,094,942	Ejecución financiera	698,210.89	641,792.42	883,035.78	795,631.8	3,018,670.89	17.66	17.66
Expedientes resguardados, digitalizados y listos para consultas	Documento	Física	36,000	0	36,000	Ejecución física	1,200	3,200	3,350	3,100	10,850	30.14	30.14
		Financiera	17,094,942	0	17,094,942	Ejecución financiera	698,210.89	641,792.42	883,035.78	795,631.8	3,018,670.89	17.66	17.66

Sistema de Planes Institucionales -SIPLAN-
Reporte de Avance de Metas Físicas y Financieras

Ejecución mensual - Primer Cuatrimestre 2,020

Institución: SUPERINTENDENCIA DE ADMINISTRACION TRIBUTARIA - SAT

SAT

Resultado Fortalecer las capacidades de gestión institucional

Producto/Subproducto	Unidad de Medida	Metas física/financiera	Inicial anual	Reprogramaciones	Metas vigentes	Metas física/financiera	Ejecución 1er cuatrimestre					% Avance Meta Vigente	% Avance Meta Inicial
							Enero	Febrero	Marzo	Abril	Total		
Gestiones administrativas y financieras atendidas GRC	Documento	Física	18,692	0	18,692	Ejecución física	1,744	1,332	1,361	844	5,281	28.25	28.25
		Financiera	55,553,749	0	55,553,749	Ejecución financiera	833,825.32	2,099,068.19	3,989,566.03	2,073,207.18	8,995,666.72	16.19	16.19
Gestiones administrativas y financieras atendidas GRC	Documento	Física	18,692	0	18692	Ejecución física	1,744	1,332	1,361	844	5,281	28.25	28.25
		Financiera	55,553,749	0	55,553,749	Ejecución financiera	833,825.32	2,099,068.19	3,989,566.03	2,073,207.18	8,995,666.72	16.19	16.19
Gestiones administrativas y financieras atendidas GRS	Documento	Física	16,200	0	16,200	Ejecución física	500	800	1,350	1,210	3,860	23.83	23.83
		Financiera	27,499,117	0	27,499,117	Ejecución financiera	665,177.7	943,686.76	1,281,029.29	1,322,873.71	4,212,767.46	15.32	15.32
Gestiones administrativas y financieras atendidas GRS	Documento	Física	16,200	0	16200	Ejecución física	500	800	1,350	1,210	3,860	23.83	23.83
		Financiera	27,499,117	0	27,499,117	Ejecución financiera	665,177.7	943,686.76	1,281,029.29	1,322,873.71	4,212,767.46	15.32	15.32
Gestiones administrativas y financieras atendidas GRO	Documento	Física	29,000	0	29,000	Ejecución física	897	1,193	1,376	1,711	5,177	17.85	17.85
		Financiera	40,094,847	0	40,094,847	Ejecución financiera	418,349.03	1,232,827.09	1,769,406.47	1,360,718.36	4,781,300.95	11.92	11.92

Sistema de Planes Institucionales -SIPLAN-
 Reporte de Avance de Metas Físicas y Financieras

Ejecución mensual - Primer Cuatrimestre 2,020

Institución: SUPERINTENDENCIA DE ADMINISTRACION TRIBUTARIA - SAT

SAT

Resultado Fortalecer las capacidades de gestión institucional

Producto/Subproducto	Unidad de Medida	Metas física/financiera	Inicial anual	Reprogramaciones	Metas vigentes	Metas física/financiera	Ejecución 1er cuatrimestre					% Avance Meta Vigente	% Avance Meta Inicial
							Enero	Febrero	Marzo	Abril	Total		
Gestiones administrativas y financieras atendidas GRO	Documento	Física	29,000	0	29000	Ejecución física	897	1,193	1,376	1,711	5,177	17.85	17.85
		Financiera	40,094,847	0	40,094,847	Ejecución financiera	418,349.03	1,232,827.09	1,769,406.47	1,360,718.36	4,781,300.95	11.92	11.92
Gestiones administrativas y financieras atendidas GRN	Documento	Física	29,200	0	29,200	Ejecución física	2,433	2,433	2,298	1,588	8,752	29.97	29.97
		Financiera	24,792,063	0	24,792,063	Ejecución financiera	517,927.77	1,041,567.94	1,280,173.85	548,667.09	3,388,336.65	13.67	13.67
Gestiones administrativas y financieras atendidas GRN	Documento	Física	29,200	0	29200	Ejecución física	2,433	2,433	2,298	1,588	8,752	29.97	29.97
		Financiera	24,792,063	0	24,792,063	Ejecución financiera	517,927.77	1,041,567.94	1,280,173.85	548,667.09	3,388,336.65	13.67	13.67
Intervenciones realizadas para la atención de la emergencia COVID 19 GRC	Documento	Física	10	0	10	Ejecución física	0	0	1	1	2	20	20
		Financiera	1,854,913	0	1,854,913	Ejecución financiera	0	0	0	0	0	0	0
Intervenciones realizadas para la atención de la emergencia COVID 19 GRC	Documento	Física	10	0	10	Ejecución física	0	0	1	1	2	20	20
		Financiera	1,854,913	0	1,854,913	Ejecución financiera	0	0	0	0	0	0	0

Sistema de Planes Institucionales -SIPLAN-
 Reporte de Avance de Metas Físicas y Financieras

Ejecución mensual - Primer Cuatrimestre 2,020

Institución: SUPERINTENDENCIA DE ADMINISTRACION TRIBUTARIA - SAT SAT

Resultado Fortalecer las capacidades de gestión institucional

Producto/Subproducto	Unidad de Medida	Metas física/financiera	Inicial anual	Reprogramaciones	Metas vigentes	Metas física/financiera	Ejecución 1er cuatrimestre					% Avance Meta Vigente	% Avance Meta Inicial
							Enero	Febrero	Marzo	Abril	Total		
Intervenciones realizadas para la atención de la emergencia COVID 19 GRS	Documento	Física	10	0	10	Ejecución física	0	0	0	1	1	10	10
		Financiera	345,500	0	345,500	Ejecución financiera	0	0	0	41,760	41,760	12.09	12.09
Intervenciones realizadas para la atención de la emergencia COVID 19 GRS	Documento	Física	10	0	10	Ejecución física	0	0	0	1	1	10	10
		Financiera	345,500	0	345,500	Ejecución financiera	0	0	0	41,760	41,760	12.09	12.09
Intervenciones realizadas para la atención de la emergencia COVID 19 GRO	Documento	Física	10	0	10	Ejecución física	0	0	1	1	2	20	20
		Financiera	491,665	0	491,665	Ejecución financiera	0	0	0	188,620	188,620	38.36	38.36
Intervenciones realizadas para la atención de la emergencia COVID 19 GRO	Documento	Física	10	0	10	Ejecución física	0	0	1	1	2	20	20
		Financiera	491,665	0	491,665	Ejecución financiera	0	0	0	188,620	188,620	38.36	38.36
Intervenciones realizadas para la atención de la emergencia COVID 19 GRN	Documento	Física	10	0	10	Ejecución física	0	0	0	1	1	10	10
		Financiera	226,500	0	226,500	Ejecución financiera	0	0	0	0	0	0	0

Sistema de Planes Institucionales -SIPLAN-
Reporte de Avance de Metas Físicas y Financieras

Ejecución mensual - Primer Cuatrimestre 2,020

Institución: SUPERINTENDENCIA DE ADMINISTRACION TRIBUTARIA - SAT

SAT

Resultado Fortalecer las capacidades de gestión institucional

Producto/Subproducto	Unidad de Medida	Metas física/financiera	Inicial anual	Reprogramaciones	Metas vigentes	Metas física/financiera	Ejecución 1er cuatrimestre					% Avance Meta Vigente	% Avance Meta Inicial
							Enero	Febrero	Marzo	Abril	Total		
Intervenciones realizadas para la atención de la emergencia COVID 19 GRN	Documento	Física	10	0	10	Ejecución física	0	0	0	1	1	10	10
		Financiera	226,500	0	226,500	Ejecución financiera	0	0	0	0	0	0	0
Transferencias realizadas	Registro	Física	12	0	12	Ejecución física	1	1	1	1	4	33.33	33.33
		Financiera	69,980,617	0	69,980,617	Ejecución financiera	367,361.88	734,723.76	0	0	1,102,085.64	1.57	1.57
Transferencias realizadas	Registro	Física	12	0	12	Ejecución física	1	1	1	1	4	33.33	33.33
		Financiera	69,980,617	0	69,980,617	Ejecución financiera	367,361.88	734,723.76	0	0	1,102,085.64	1.57	1.57

Firma y sello de la máxima autoridad

f.

Dr. Marco Livio Diaz Reyes
Nombre Superintendente de Administración Tributaria



Sistema de Contabilidad Integrada Gubernamental
Informes de Gestion y Rendicion de Cuentas - IGRC03
Comparacion de Ejecucion Financiera y Fisica

PAGINA 1 DE 3
 FECHA 27/05/2020
 HORA 10:07.14
 REPORTE: R00820869.rpt

ENTIDAD = 11200056

Expresado en Quetzales

EJERCICIO: 2020

DEL MES ENERO AL MES DE ABRIL

CORTE: ENTIDAD

PG	SP	PY	AC	OB	DESCRIPCION	SNIP	UNIDAD DE MEDIDA	METAS FÍSICAS				PRESUPUESTO FINANCIERO							
								INICIAL	VIGENTE	EJEC	% EJEC	INICIAL	VIGENTE	EJEC	% EJEC				
Entidad :													11200056-000-00 SUPERINTENDENCIA DE ADMINISTRACIÓN TRIBUTARIA (SAT)						
01					ACTIVIDADES CENTRALES														
	001				INGENIERÍA, EQUIPAMIENTO, COMPRA DE TERRENOS Y EDIFICACIONES Y/O CONSTRUCCIONES								550,000.00	550,000.00		0.00	0.00		
	000	009			CONSTRUCCIÓN EDIFICIO ADMINISTRATIVO PARA LA SAT, 7A AV. 4-55 ZONA 9, CIUDAD CAPITAL (SNIP 0228834)								550,000.00	550,000.00		0.00	0.00		
		28,83			CONSTRUCCION EDIFICIO ADMINISTRATIVO PARA LA SAT, 7A AV. 4-55 Z9, CIUDAD CAPITAL	228834	DOCUMENTO	4	4	0	0.00								
	Tota 01 ACTIVIDADES CENTRALES												550,000.00	550,000.00		0.00	0.00		
11					RECAUDACIÓN DE TRIBUTOS INTERNOS														
	001	000			RECAUDACIÓN								25,933,935.00	25,933,935.00		4,865,210.59	18.76		
		1			Normativas revisadas y/o actualizadas	0	DOCUMENTO	39	39	9	23.08								
		2			Normativas revisadas y/o actualizadas	0	DOCUMENTO	39	39	9	23.08								
	002	000			RECAUDACIÓN -GERENCIAS REGIONALES-								26,455,897.00	26,455,897.00		4,654,703.40	17.59		
		1			Quetzales recaudados (tributos internos en miles)	0	UNIDAD MONETARIA	15,886,228	15,886,228	4,899,450	30.84								
		2			Quetzales recaudados (tributos internos en miles)	0	UNIDAD MONETARIA	15,886,228	15,886,228	4,899,450	30.84								
	003	000			REGISTRO FISCAL DE VEHÍCULOS								37,960,047.00	37,960,047.00		2,095,212.36	5.52		
		1			Cantidad de placas de circulación para vehiculos terrestres entregadas a las Oficinas/Agencias Tributarias, Aduanas y Delegaciones a nivel nacional	0	REGISTRO	366,081	366,081	114,500	31.28								
		2			Cantidad de placas de circulación para vehiculos terrestres entregadas a las Oficinas/Agencias Tributarias, Aduanas y Delegaciones a nivel nacional	0	REGISTRO	366,081	366,081	114,500	31.28								
	Tota 11 RECAUDACIÓN DE TRIBUTOS INTERNOS												90,349,879.00	90,349,879.00		11,615,126.35	12.86		
12					RECAUDACIÓN TRIBUTOS DEL COMERCIO EXTERIOR														
	001	000			ADUANAS								68,319,047.00	68,319,047.00		12,890,777.75	18.87		
		1			Ajustes realizados a través de rectificaciones (Miles de quetzales términos netos)	0	UNIDAD MONETARIA	110,000	110,000	29,900	27.18								
		2			Ajustes realizados a través de rectificaciones (Miles de quetzales términos netos)	0	UNIDAD MONETARIA	110,000	110,000	29,900	27.18								
	002	000			ADUANAS -GERENCIAS REGIONALES-								271,118,571.00	271,118,571.00		49,688,909.94	18.33		
		1			Quetzales recaudados (comercio exterior en miles)	0	UNIDAD MONETARIA	19,814,210	19,814,210	5,570,995	28.12								
		2			Quetzales recaudados (comercio exterior en miles)	0	UNIDAD MONETARIA	19,814,210	19,814,210	5,570,995	28.12								
	001				INGENIERÍA, EQUIPAMIENTO, COMPRA DE TERRENOS Y EDIFICACIONES Y/O CONSTRUCCIONES								920,000.00	920,000.00		0.00	0.00		
	000	007			CONSTRUCCIÓN EDIFICIO DE VERIFICACIÓN INMEDIATA, ADUANA EL FLORIDO, MUNICIPIO DE CAMOTÁN, DEPARTAMENTO DE CHIQUIMULA. (SNIP 0231855)								920,000.00	920,000.00		0.00	0.00		

Sistema de Contabilidad Integrada Gubernamental
Informes de Gestion v Rendicion de Cuentas - IGRC03
Comparacion de Ejecucion Financiera y Fisica

PAGINA 2 DE 3
 FECHA 27/05/2020
 HORA 10:07.14
 REPORTE: R00820869.rpt

ENTIDAD = 11200056

Expresado en Quetzales

EJERCICIO: 2020

DEL MES ENERO AL MES DE ABRIL

CORTE: ENTIDAD

PG	SP	PY	AC	OB	DESCRIPCION	SNIP	UNIDAD DE MEDIDA	METAS FÍSICAS				PRESUPUESTO FINANCIERO						
								INICIAL	VIGENTE	EJEC	% EJEC	INICIAL	VIGENTE	EJEC	% EJEC			
					31,85:	CONSTRUCCION EDIFICIO DE VERIFICACION INMEDIATA ADUANA EL FLORIDO MUNICIPIO DE CAMOTAN DEPARTAMENTO DE CHIQUIMULA	231855	METRO CUADRADO	300	300	0	0.00						
000	008					CONSTRUCCIÓN EDIFICIO DE VERIFICACIÓN INMEDIATA, ADUANA SAN CRISTÓBAL, ALDEA SAN CRISTÓBAL FRONTERA, MUNICIPIO DE ATESCATEMPA, DEPARTAMENTO DE JUTIAPA (SNIP 0228950)							1,020,000.00	1,020,000.00		0.00	0.00	
					28,95:	CONSTRUCCION EDIFICIO DE VERIFICACION INMEDIATA, ADUANA SAN CRISTOBAL, ALDEA SAN CRISTOBAL FRONTERA, MUNICIPIO DE ATESCATEMPA, DEPARTAMENTO DE JUTIAPA	228950	METRO CUADRADO	324	324	0	0.00						
000	010					Construcción edificio de resguardo de insumos, Aduana Pedro de Alvarado, Municipio de Moyuta, Departamento de Jutiapa. (0240529).							600,000.00	600,000.00		0.00	0.00	
					40,52:	CONSTRUCCION EDIFICIO DE RESGUARDO DE INSUMOS, ADUANA PEDRO DE ALVARADO, MUNICIPIO DE MOYUTA, DEPARTAMENTO DE JUTIAPA	240529	METRO CUADRADO	87	87	0	0.00						
Tota 12 RECAUDACIÓN TRIBUTOS DEL COMERCIO EXTERIOR											340,357,618.00	340,357,618.00	62,579,687.69	18.39				
13						RECAUDACIÓN TRIBUTOS CONTRIBUYENTES ESPECIALES												
	001	000				CONTRIBUYENTES ESPECIALES GRANDES							56,116,156.00	56,116,156.00		13,344,801.81	23.78	
			1			Quetzales recaudados (tributos internos en miles)	0	UNIDAD MONETARIA	20,961,515	20,961,515	7,073,219	33.74						
			2			Quetzales recaudados (tributos internos en miles)	0	UNIDAD MONETARIA	20,961,515	20,961,515	7,073,219	33.74						
	002	000				CONTRIBUYENTES ESPECIALES MEDIANOS							71,757,134.00	71,757,134.00		14,438,890.00	20.12	
			1			Quetzales recaudados (tributos internos en miles).	0	UNIDAD MONETARIA	9,907,629	9,907,629	3,228,226	32.58						
			2			Quetzales recaudados (tributos internos en miles).	0	UNIDAD MONETARIA	9,907,629	9,907,629	3,228,226	32.58						
Tota 13 RECAUDACIÓN TRIBUTOS CONTRIBUYENTES ESPECIALES											127,873,290.00	127,873,290.00	27,783,691.81	21.73				
94						Atención por desastres naturales y calamidades públicas												
	09					Estado de calamidad pública por emergencia COVID-19 (DG 5-2020)							0.00	10,639,789.00		375,880.00	3.53	
		001	000			Intervenciones realizadas para la atención de la emergencia COVID-19							0.00	10,639,789.00		375,880.00	3.53	
				1		Intervenciones realizadas para la atención de la emergencia COVID-19		DOCUMENTO	0	50	8	16.00						
				2		Intervenciones realizadas para la atención de la emergencia COVID-19		DOCUMENTO	0	50	8	16.00						
Tota 94 Atención por desastres naturales y calamidades públicas											0.00	10,639,789.00	375,880.00	3.53				

Sistema de Contabilidad Integrada Gubernamental
Informes de Gestion v Rendicion de Cuentas - IGRC03
Comparacion de Ejecucion Financiera y Fisica

ENTIDAD = 11200056
 Expresado en Quetzales


PAGINA 3 DE 3
 FECHA 27/05/2020
 HORA 10:07.14
 REPORTE: R00820869.rpt

EJERCICIO: 2020

DEL MES ENERO AL MES DE ABRIL

CORTE: ENTIDAD

PG	SP	PY	AC	OB	DESCRIPCION	SNIP	UNIDAD DE MEDIDA	METAS FÍSICAS				PRESUPUESTO FINANCIERO			
								INICIAL	VIGENTE	EJEC	% EJEC	INICIAL	VIGENTE	EJEC	% EJEC



E.L. Marco Lívio Díaz Rosales
 Superintendente de Administración Financiera
 Funcionario Responsable de la
 Unidad de Administración Financiera

NOTIFICACIÓN DE HALLAZGOS

CUA 72023-1-2018

Guatemala, 28 de septiembre de 2018

Ingeniera Oty Aixa Farfán Álvarez
Gerente de Planificación y Cooperación

Ingeniero Carlos Federico Guillermo Boburg Morales
Gerente de Infraestructura Interino

Licenciada María José Flores Faena
Gerente Regional Central

Estimados Ingenieros y Licenciada:


De conformidad con el Nombramiento No. 72023-1-2018 de fecha 9 de julio de 2018, emitido por la Gerencia de Auditoría Interna de la Superintendencia de Administración Tributaria -SAT-, fuimos designados para practicar la Auditoría de Cumplimiento, Evaluación al cumplimiento del Plan Operativo Anual Institucional en la Gerencia de Planificación y Cooperación, Intendencias y Gerencias de la Superintendencia de Administración Tributaria, por el período comprendido del 2 de enero al 30 de junio de 2018.

Derivado de lo anterior y en cumplimiento a la Norma Internacional de las Entidades Fiscalizadoras Superiores adaptada a Guatemala -ISSAI.GT-4000, párrafos 89 y 90, aprobada mediante Acuerdo Número A-075-2017 del Contralor General de Cuentas; se solicita su presencia para darles a conocer 3 Hallazgos Monetarios y de Incumplimiento de Aspectos Legales, el día 5 de octubre de 2018 a las 09:00 horas, en la sala de reuniones de la Gerencia de Auditoría Interna; durante la reunión deberá presentar la documentación escrita y en forma magnética (formato de procesador de texto u Hojas de cálculo, sin contraseña), para que sea sometida a evaluación y análisis por parte del equipo de auditoría. En anexo se describen los hallazgos de mérito.

Atentamente,


Página 1 de 2
Auditoría Interna
Notificación de Hallazgos
CUA 72023-1-2018

LLGO/jaan/ogo/grcc/celm/lmig/sb





Licda. Claudia Emilia Lemus Monroy
Auditor Financiero y de Gestión
Auditoría Interna



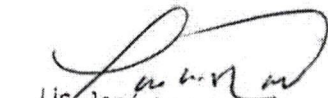
Licda. Lony Mendiola Lopez Gramajo
Auditor Financiero y de Gestión
Auditoría Interna




Lic. Guillermo Ramón Caal Chupina
Supervisor de Auditoría de Gestión
Auditoría Interna



Licda. Consuelo González Ortega
Jefe de Departamento de
Auditoría Financiera y Gestión
Auditoría Interna



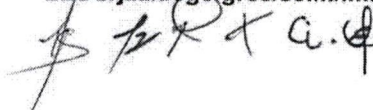
Lic. José Ángel Apén Navas
Subgerente de Auditoría Financiera y Gestión
Auditoría Interna



Licda. Lilian Lissette Guerra de Contreras
Gerente de Auditoría Interna
Auditoría Interna



cc./ Archivo



HALLAZGOS MONETARIOS Y DE INCUMPLIMIENTO DE ASPECTOS LEGALES

NÚMERO 1

Falta de presentación del Informe de los resultados del primer cuatrimestre del 2018.

Condición

En la evaluación realizada, no se evidenció que el Informe de los resultados de la medición de los indicadores, correspondiente al primer cuatrimestre del año 2018, haya sido remitido al Congreso de la República de Guatemala, según lo establecido en la Ley del Presupuesto General de Ingresos y Egresos del Estado para el Ejercicio Fiscal Dos Mil Diecisiete, vigente para el ejercicio fiscal 2018.

Criterio

El Decreto Número 50-2016 del Congreso de la República de Guatemala, Ley del Presupuesto General de Ingresos y Egresos del Estado para el Ejercicio Fiscal Dos Mil Diecisiete, vigente para el ejercicio fiscal 2018, según Acuerdo Gubernativo Número 300-2017, establece:

Artículo 17. Medición de indicadores, segundo párrafo: "Las instituciones deberán elaborar un informe con base en el formato proporcionado por Segeplan, de los resultados de la medición de los indicadores en forma cuatrimestral, publicarlo en su portal electrónico y remitirlo al Congreso de la República, Ministerio de Finanzas Públicas y a la Segeplan en formato digital."

Causa

Inobservancia a lo establecido en el Decreto Número 50-2016 del Congreso de la República de Guatemala, Ley del Presupuesto General de Ingresos y Egresos del Estado para el Ejercicio Fiscal Dos Mil Diecisiete, vigente para el ejercicio fiscal 2018.

Efecto

Que la información de los resultados de la medición de indicadores de la Superintendencia de Administración Tributaria no sea considerada por las Entidades mencionadas, para los efectos que correspondan.