




REGISTRO NACIONAL DE LAS PERSONAS

GUATEMALA, C.A.
CENTRO DE ATENCIÓN AL USUARIO CAU-
SECRETARÍA GENERAL
MINISTERIO DE FINANZAS PÚBLICAS
RECEPCIÓN VENTANILLA ESPECIAL

Oficio Ref. DE-2006-2020

Guatemala, 11 de mayo de 2020

Licenciado
Álvaro González Ricci
Ministro de Finanzas Públicas
Ministerio de Finanzas Públicas
Guatemala Ciudad



Estimado Licenciado González:

Reciba un cordial saludo en nombre del Registro Nacional de las Personas -RENAP-.


Adjunto al presente sírvase encontrar para su consideración los documentos correspondientes al primer cuatrimestre del año 2020, del Registro Nacional de las Personas -RENAP-, en cumplimiento a la normativa correspondiente:

- Informe de Ejecución Presupuestaria, en cumplimiento al Artículo 10 del Decreto 25-2018 del Congreso de la República de Guatemala "Ley del Presupuesto General de Ingresos y Egresos del Estado para el Ejercicio Fiscal Dos Mil Diecinueve", vigente para el ejercicio fiscal dos mil veinte.
- Informe de Ejecución Física y Financiera y Eficiencia del Gasto Público, en cumplimiento al Artículo 14 del Decreto 25-2018 del Congreso de la República de Guatemala "Ley del Presupuesto General de Ingresos y Egresos del Estado para el Ejercicio Fiscal Dos Mil Diecinueve", vigente para el ejercicio fiscal dos mil veinte.
- Informe de Seguimiento en la estrategia para la mejora de la ejecución y calidad del gasto público, en cumplimiento al Artículo 20 del Decreto 25-2018 del Congreso de la República de Guatemala "Ley del Presupuesto General de Ingresos y Egresos del Estado para el Ejercicio Fiscal Dos Mil Diecinueve", vigente para el ejercicio fiscal dos mil veinte.
- Informe de Seguimiento Especial del Gasto y Clasificador Temático, en cumplimiento al Artículo 17 Quáter y 39 del Decreto Número 101-97 "Ley Orgánica del Presupuesto".

Agradeciendo la atención al presente, me suscribo de usted.

Atentamente,

Ing. Rodolfo Estuardo Arriaga Herrera
Director Ejecutivo
Registro Nacional de las Personas -RENAP-





EJECUCIÓN FÍSICA Y FINANCIERA

Primer cuatrimestre (enero-abril)

Año 2020

En cumplimiento al Decreto número 25-2018, del Congreso de la República de Guatemala, Ley del Presupuesto General de Ingresos y Egresos para el Ejercicio Fiscal 2019, vigente para el 2020:
Artículo 14. Ejecución física y financiera

Guatemala, mayo de 2020

ENTIDAD: Registro Nacional de las Personas


FECHA: Enero-abril 2020


Bien o servicio a entregar	Beneficiario	Sexo			Edad					Grupo Étnico					Lugar de Entrega de Bienes y Servicios Provistos	
		F	M	No definido	Hasta menores de 13 años (Niños)	13 hasta 30 años (Juventud)	Mayores de 30 hasta 60 años (Adultos)	Mayores de 60 años (Tercera Edad)	No definido	Maya	Mixca	Garífuna	Mestizo/Ladino	Otro	Municipio	Departamento
Dirección y Coordinación	1															X
Inscripciones de hechos y actos registrales realizadas.	154,588	62,950	91,554	84	106,278	16,149	16,926	11,027	4,208	15,227	27	14	28,441	110,879		X
Inscripciones de hechos y actos registrales realizadas.	154,588	62,950	91,554	84	106,278	16,149	16,926	11,027	4,208	15,227	27	14	28,441	110,879		X
Certificaciones de hechos y actos registrales emitidas.	2,250,982															
Certificaciones de hechos y actos registrales emitidas.	2,250,982															
Servicios de Verificación de Identidad y Apoyo Social	1,156	595	561	0	61	324	521	249	1	174	2	4	821	155		X
Personas naturales sin poderse inscribir en el Registro Central de las Personas o sin poder obtener el Documento Personal de Identificación (DPI), con situación resuelta	1,156	595	561	0	61	324	521	249	1	174	2	4	821	155		X
Documentos Personales de Identificación (DPI) emitidos	556,810	282,320	274,490	0	0	216,406	259,705	80,699	0	151,020	5,151	197	269,813	130,629		X
Documentos Personales de Identificación (DPI) emitidos	556,810	282,320	274,490	0	0	216,406	259,705	80,699	0	151,020	5,151	197	269,813	130,629		X

Observaciones:
 El subproducto "Certificaciones de hechos y actos registrales, emitidas", puede ser solicitada por terceros y no es posible hacer la desagregación de la población beneficiada en el sistema.
 El producto y subproducto "Información recibida del Registro Civil para la emisión del DPI, validada", es un proceso que deriva en la obtención del Documento Personal de Identificación.
 El Registro Nacional de las Personas lleva registro de la población adulta atendida de manera directa, con base al número de Código Único de Identificación (CUI), en su base de datos.



Lic. Marvin Arturo Rojas Herrera
 Profesional de Gestión y Control Interno I





2

 Licda. Dinora Cossatta Lemus Bonnyo
 Jefe de Planificación y Proyectos
 Dirección de Planificación y Control Interno
 Sede Central RENAP Guatemala, Guatemala



1

 Ing. Jose Jorge Afre Franco
 Subdirector de Planificación y Fortalecimiento Institucional
 Sede Central RENAP Guatemala, Guatemala



1

 Licda. Tania Darinka Pineda Palacios
 Director de Gestión y Control Interno
 Dirección de Gestión y Control Interno
 Sede Central RENAP, Guatemala, Guatemala

EJECUCIÓN FÍSICA Y FINANCIERA MENSUAL

ENTIDAD: Registro Nacional de las Personas

FECHA: Enero-abril 2020

Estructura Programática					Ejecución Financiera Reporte: R00804768.rpt / Fecha: 05.05.2020				Indicador	Ejecución Física Reporte: R00812497.rpt Fecha: 05.05.2020			
PG	SPG	PY	ACT	OB	Bien o Servicio a entregar	Aprobado	Vigente	Ejecutado al primer cuatrimestre	% Ejecución primer cuatrimestre	Meta Inicial	Vigente	Ejecutada al primer cuatrimestre	% Ejecución al primer cuatrimestre
11					Registro de la población guatemalteca	211,084,849.00	208,126,498.04	45,955,490.62	22.08				
11	00	000	001	000	Dirección y Coordinación de servicios registrales	34,667,855.00	33,483,967.54	7,361,852.74	21.99	12	12	4	33.33
					Dirección y Coordinación					12	12	4	33.33
11	00	000	002	000	Servicios de inscripción a personas naturales	6,200,099.00	6,196,199.00	53,351.35	0.86	637,000	637,000	154,588	24.27
					Inscripciones de hechos y actos registrales realizadas.					637,000	637,000	154,588	24.27
11	00	000	003	000	Servicios de emisión de certificaciones a personas naturales	161,560,106.00	159,711,167.50	36,149,323.52	22.63	8,001,624	8,001,624	2,250,982	28.13
					Certificaciones de hechos y actos registrales emitidas.					8,001,624	8,001,624	2,250,982	28.13
11	00	000	004	000	Servicios de Verificación de Identidad y Apoyo Social	8,656,789.00	8,735,164.00	2,390,963.01	27.37	3,400	3,400	1,156	34.00
					Personas naturales sin poder inscribir en el Registro Central de las Personas o sin poder obtener el Documento Personal de Identificación -DPI-, con situación resuelta					3,400	3,400	1156	34.00
12					Identificación de la población guatemalteca	214,919,180.00	214,217,180.00	12,910,613.85	6.03	3,193,127	3,193,127	556,810	17.44
12	000	000	001	000	Servicios de emisión del Documento Personal de Identificación	214,919,180.00	214,217,180.00	12,910,613.85	6.03	3,193,127	3,193,127	556,810	17.44
					Documentos Personales de Identificación (DPI) emitidos					3,193,127	3,193,127	556,810	17.44

Lic. Marvin Arturo Rojas Herrera
Profesional de Gestión y Control Interno I

2
Licda. Dinora Cressida Lemus Bonnyo
Jefe de Planeación y Promoción
Dirección de Gestión y Control Interno
Sede Central RENAP Guatemala, Guatemala

1
Ing. Jose Jorge Afre Franco
Subdirector de Planeación y Fortalecimiento Institucional
Sede Central RENAP Guatemala, Guatemala

1
Licda. Tania Darinka Pineda Palacios
Directora de Gestión y Control Interno
Dirección de Gestión y Control Interno
Sede Central RENAP, Guatemala, Guatemala

000024

Entidad: REGISTRO NACIONAL DE LAS PERSONAS -RENAP-
Ejercicio: 2020
Período: Enero-abril

Prg	Spg	Pry	Act	Obr	Producto / Subproducto	Descripción	Unidad de Medida del Producto / Subproducto	Ubg	Presupuesto Físico			Número de Beneficiarios	Unidad de Medida de los Beneficiarios
									Inicial	Vigente	Ejecutado		
11	0	0	1	0	1	Dirección y Coordinación	2303 Documento	3000	12	12	4		Documento
11	0	0	1	0	5	Dirección y Coordinación	2303 Documento	3000	12	12	4		Documento
11	0	0	2	0	1	Inscripciones de hechos y actos registrales, realizadas	2311 Registro	3000	637,000	637,000	154,588		Registro
11	0	0	2	0	3	Inscripciones de hechos y actos registrales realizadas.	2311 Registro	3000	637,000	637,000	154,588		Registro
11	0	0	3	0	1	Certificaciones de hechos y actos registrales emitidas.	2303 Documento	3000	8,001,624	8,001,624	2,250,982		Documento
11	0	0	3	0	2	Certificaciones de hechos y actos registrales emitidas.	2303 Documento	3000	8,001,624	8,001,624	2,250,982		Documento
11	0	0	4	0	1	Servicios de Verificación de Identidad y Apoyo Social	2302 Caso	3000	3,400	3,400	1,156		Caso
11	0	0	4	0	3	Personas naturales sin poderse inscribir en el Registro Central de las Personas o sin poder obtener el Documento Personal de Identificación -DPI-, con situación resuelta	2302 Caso	3000	3,400	3,400	1,156		Caso
12	0	0	1	0	1	Documentos Personales de Identificación (DPI) emitidos	2303 Documento	3000	3,193,127	3,193,127	556,810		Documento
12	0	0	1	0	2	Documentos Personales de Identificación (DPI) emitidos	2303 Documento	3000	3,193,127	3,193,127	556,810		Documento

Información Institucional

Mecanismos de Cumplimiento de Metas	Documento de Respaldo	Fecha
Reporte mensual de ejecución de metas físicas del Registro Central de las Personas (Incluye control de metas físicas sobre certificaciones e inscripciones).	Enero RCP-P-094-2020 Febrero RCP-P-133-2020 Marzo RCP-P-175-2020 Abril RCP-P-211-2020 RCP-P-213-2020	04/02/2020 03/03/2020 02/04/2020 04/05/2020 05/05/2020
Reporte mensual de ejecución de metas físicas de la Dirección de Verificación de Identidad y Apoyo Social (Incluye control de metas físicas sobre casos resueltos).	Enero DVIAS-092-2020 Febrero DVIAS-170-2020 Marzo DVIAS-217-2020 Abril DVIAS-270-2020	04/02/2020 02/03/2020 02/04/2020 04/05/2020
Reporte mensual de ejecución de metas físicas de la Dirección de Procesos (Incluye control de la meta física del Documento Personal de identificación -DPI-).	Enero DP-0420-2020 Febrero DP-0815-2020 Marzo DP-1097-2020 Abril DP-1652-2020 DP-1682-2020	04/02/2020 03/03/2020 02/04/2020 04/05/2020 05/05/2020

Medidas de Transparencia y Calidad del Gasto Implementadas

Reportes de seguimiento mensual de ejecución de metas físicas y de beneficiarios del Registro Central de las Personas, Dirección de Verificación de Identidad y Apoyo Social y Dirección de Procesos.	Documento de Respaldo	Fecha
 <p>Lic. Marvin Arturo Rojas Herrera Profesional de Gestión y Control Interno I</p>  <p>Licda. Tania Darinka Pineda Palacio Directora de Gestión y Control Interno Dirección de Gestión y Control Interno Sede Central RENAP, Guatemala, Guatemala</p>  <p>Licda. Dinora Cossentino Lemos Jefa de Planeación y Programación Dirección de Planeación y Programación Sede Central RENAP, Guatemala, Guatemala</p>  <p>Lic. José Jorge Afre Franco Subdirector de Planeación y Fortalecimiento Institucional Sede Central RENAP, Guatemala, Guatemala</p>	Enero RCP-P-094-2020 Febrero RCP-P-133-2020 Marzo RCP-P-175-2020 Abril RCP-P-211-2020 RCP-P-213-2020 Enero DVIAS-092-2020 Febrero DVIAS-170-2020 Marzo DVIAS-217-2020 Abril DVIAS-270-2020 Enero DP-0420-2020 Febrero DP-0815-2020 Marzo DP-1097-2020 Abril DP-1652-2020 DP-1682-2020	04/02/2020 03/03/2020 02/04/2020 04/05/2020 05/05/2020 04/02/2020 02/03/2020 02/04/2020 04/05/2020 04/02/2020 03/03/2020 02/04/2020 04/05/2020 05/05/2020

000023

Ejecucion Mensual del Seguimiento Físico

Expresado en Quetzales

Ejercicio: 2020

NIVEL CODIGO		PRODUCTO	SNIP	UNIDAD DE MEDIDA	VIGENTE	ENERO	FEBRERO	MARZO	ABRIL	MAYO	JUNIO	JULIO	AGOSTO	SEPTEMBRE	OCTUBRE	NOVIEMBRE	DICIEMBRE	SALDO EJEUCI
PG	SP	PY	AC	OB														
11140066-000-00		REGISTRO NACIONAL DE LAS PERSONAS (RENAP)																
11		REGISTRO DE LA POBLACIÓN GUATEMALTECA																
00		SIN SUBPROGRAMA																
000		SIN PROYECTO																
001		000 Dirección y coordinación de servicios registrales																
4	1	Dirección y Coordinación	0	Documento	12.00	1.00	1.00	1.00	1.00	0.00	0.00	0.00	0.00	0.00	0.00	0.00	0.00	8.00
4	5	Dirección y Coordinación	0	Documento	12.00	1.00	1.00	1.00	1.00	0.00	0.00	0.00	0.00	0.00	0.00	0.00	0.00	8.00
002		000 Servicios de inscripción a personas naturales																
4	1	Inscripciones de hechos y actos registrales, realizadas	0	Registro	637,000.00	62,879.00	51,003.00	29,797.00	10,909.00	0.00	0.00	0.00	0.00	0.00	0.00	0.00	0.00	482,412.00
4	3	Inscripciones de hechos y actos registrales, realizadas	0	Registro	637,000.00	62,879.00	51,003.00	29,797.00	10,909.00	0.00	0.00	0.00	0.00	0.00	0.00	0.00	0.00	482,412.00
003		000 Servicios de emisión de certificaciones a personas naturales																
4	1	Certificaciones de hechos y actos registrales, emitidas	0	Documento	1,001,624.00	1,041,811.00	740,685.00	393,467.00	75,019.00	0.00	0.00	0.00	0.00	0.00	0.00	0.00	0.00	1,750,642.00
4	2	Certificaciones de hechos y actos registrales, emitidas	0	Documento	1,001,624.00	1,041,811.00	740,685.00	393,467.00	75,019.00	0.00	0.00	0.00	0.00	0.00	0.00	0.00	0.00	1,750,642.00
004		000 Servicios de Verificación de Identidad y Apoyo Social																
4	1	Servicios de Verificación de Identidad y Apoyo Social	0	Caso	3,400.00	409.00	259.00	181.00	307.00	0.00	0.00	0.00	0.00	0.00	0.00	0.00	0.00	2,244.00
4	3	Personas naturales sin poderse inscribir en el Registro Central de las Personas o sin poder obtener el Documento Personal de Identificación -DPI-, con situación resuelta.	0	Caso	3,400.00	409.00	259.00	181.00	307.00	0.00	0.00	0.00	0.00	0.00	0.00	0.00	0.00	2,244.00
12		IDENTIFICACIÓN DE LA POBLACIÓN GUATEMALTECA																
00		SIN SUBPROGRAMA																
000		SIN PROYECTO																
001		000 Servicios de emisión del Documento Personal de Identificación																
4	1	Documentos Personales de Identificación (DPI), emitidos	0	Documento	1,193,127.00	176,192.00	160,432.00	122,830.00	97,356.00	0.00	0.00	0.00	0.00	0.00	0.00	0.00	0.00	1,636,317.00
4	2	Documentos Personales de Identificación (DPI), emitidos	0	Documento	1,193,127.00	176,192.00	160,432.00	122,830.00	97,356.00	0.00	0.00	0.00	0.00	0.00	0.00	0.00	0.00	1,636,317.00

000022

Sistema de Contabilidad Integrada Gubernamental
Ejecución de Gastos - Reportes - Información Consolidada
Ejecución del Presupuesto (Grupos Dinámicos)
 Expresado en Quetzales

PAGINA : 1 DE 2
 FECHA : 05/05/2020
 HORA : 7:45.11
 REPORTE : R00804768.rpt

- ENTIDAD - PROGRAMA - ACTIVIDAD -
 DEL MES ENERO AL MES ABRIL

EJERCICIO: 2,020

	DESCRIPCION	ASIGNADO	MODIFICADO	VIGENTE	PRE COMPROMISO	COMPROMETIDO	DEVENGADO	PAGADO	SALDO POR COMPROMETER	SALDO POR DEVENGAR	SALDO POR PAGAR	% EJEC
11140066	REGISTRO NACIONAL DE LAS PERSONAS (RENAP)											
01	ACTIVIDADES CENTRALES											
01 00 000 001	Servicios de Dirección Superior (Directorio y Consejo Consultivo)	10,113,981.00	400.00	10,114,381.00	0.00	1,545,965.95	1,221,985.95	1,221,985.95	8,568,415.05	8,892,415.05	0.00	12.08
01 00 000 002	Servicios de Dirección, Ejecución y Coordinación	10,045,752.00	588,000.00	10,633,752.00	0.00	5,240,132.94	2,312,132.94	2,312,132.94	5,393,619.06	8,321,619.06	0.00	21.74
01 00 000 003	Servicios de Informática y Estadística	87,886,218.00	102,783.96	87,989,001.96	27,123,456.00	6,460,730.49	4,879,087.19	4,879,087.19	81,528,271.47	83,109,914.77	0.00	5.55
01 00 000 004	Servicios de Asesoría Legal	6,656,373.00	312,250.00	6,968,623.00	0.00	2,795,313.99	1,919,313.99	1,919,313.99	4,173,309.01	5,049,309.01	0.00	27.54
01 00 000 005	Servicios Administrativos y de Recursos Humanos	84,396,763.00	1,493,117.00	85,889,880.00	0.00	16,431,929.05	13,959,952.63	13,959,952.63	69,457,950.95	71,929,927.37	0.00	16.25
01 00 000 006	Servicios de Administración Financiera	10,205,894.00	223,395.00	10,429,289.00	0.00	3,056,628.29	2,608,419.17	2,608,419.17	7,372,660.71	7,820,869.83	0.00	25.01
01 00 000 007	Servicios de Gestión y Control Interno	9,772,884.00	-199,300.00	9,573,584.00	0.00	2,501,698.30	2,437,698.30	2,437,698.30	7,071,885.70	7,135,885.70	0.00	25.46
01 00 000 008	Servicios de Capacitación	4,129,215.00	-149,750.00	3,979,465.00	0.00	1,008,630.81	895,579.81	895,579.81	2,970,834.19	3,083,885.19	0.00	22.51
01 00 000 009	Servicios de Secretaría General	1,449,894.00	327,000.00	1,776,894.00	0.00	512,471.77	352,471.77	352,471.77	1,264,422.23	1,424,422.23	0.00	19.84
01 00 000 010	Servicios de Inspectoría General	4,958,913.00	966,250.00	5,925,163.00	0.00	2,142,210.78	1,425,210.78	1,425,210.78	3,782,952.22	4,499,952.22	0.00	24.05
01 00 000 011	Servicios de Comunicación Social	3,113,404.00	7,800.00	3,121,204.00	0.00	1,060,885.07	730,094.07	730,094.07	2,060,318.93	2,391,109.93	0.00	23.39
01 00 000 012	Servicios de Auditoría Interna	5,920,113.00	-15,750.00	5,904,363.00	0.00	1,634,152.48	1,538,152.48	1,538,152.48	4,270,210.52	4,366,210.52	0.00	26.05
TOTAL	01 ACTIVIDADES CENTRALES	238,649,404.00	3,656,195.96	242,305,599.96	27,123,456.00	44,390,749.92	34,280,079.08	34,280,079.08	197,914,850.04	208,025,520.88	0.00	14.16
11	REGISTRO DE LA POBLACIÓN GUATEMALTECA											
11 00 000 001	Dirección y coordinación de servicios registrales	34,667,855.00	-1,183,887.46	33,483,967.54	0.00	7,956,182.74	7,361,852.74	7,361,852.74	25,527,784.80	26,122,114.80	0.00	21.99
11 00 000 002	Servicios de inscripción a personas naturales	6,200,099.00	-3,900.00	6,196,199.00	0.00	53,351.35	53,351.35	53,351.35	6,142,847.65	6,142,847.65	0.00	0.86
11 00 000 003	Servicios de emisión de certificaciones a personas naturales	161,560,106.00	-1,848,938.50	159,711,167.50	0.00	48,564,862.53	36,149,323.52	36,149,323.52	111,146,504.97	123,561,843.98	0.00	22.63
11 00 000 004	Servicios de Verificación de Identidad y Apoyo Social	8,656,789.00	78,375.00	8,735,164.00	0.00	2,449,463.01	2,390,963.01	2,390,963.01	6,285,700.99	6,344,200.99	0.00	27.37
TOTAL	11 REGISTRO DE LA POBLACIÓN GUATEMALTECA	211,084,849.00	-2,958,350.96	208,126,498.04	0.00	59,023,659.63	45,955,490.62	45,955,490.62	149,102,838.41	162,171,007.42	0.00	22.06
12	IDENTIFICACIÓN DE LA POBLACIÓN GUATEMALTECA											
12 00 000 001	Servicios de emisión del Documento Personal de Identificación	214,919,180.00	-702,000.00	214,217,180.00	24,852,198.00	76,813,542.87	12,910,613.85	12,910,613.85	137,403,637.13	201,306,566.16	0.00	6.03

000021

Sistema de Contabilidad Integrada Gubernamental:
Ejecución de Gastos - Reportes - Información Consolidada
Ejecución del Presupuesto (Grupos Dinámicos)
 Expresado en Quetzales

PAGINA : 2 DE 2
 FECHA : 05/05/2020
 HORA : 7:45.11
 REPORTE : R00804768.rpt

- ENTIDAD - PROGRAMA - ACTIVIDAD -
 DEL MES ENERO AL MES ABRIL

EJERCICIO: 2,020

DESCRIPCION	ASIGNADO	MODIFICADO	VIGENTE	PRE COMPROMISO	COMPROMETIDO	DEVENGADO	PAGADO	SALDO POR COMPROMETER	SALDO POR DEVENGAR	SALDO POR PAGAR	% EJEC
TOTAL 12 IDENTIFICACIÓN DE LA POBLACIÓN GUATEMALTECA	214,919,180.00	-702,000.00	214,217,180.00	24,852,198.00	76,813,542.87	12,910,613.85	12,910,613.85	137,403,637.13	201,306,566.15	0.00	6.03
99 PARTIDAS NO ASIGNABLES A PROGRAMAS											
99 00 000 001 Partidas No Asignables a Programas	1,731,809.00	4,155.00	1,735,964.00	0.00	832,981.56	416,490.78	416,490.78	902,982.44	1,319,473.22	0.00	23.99
TOTAL 99 PARTIDAS NO ASIGNABLES A PROGRAMAS	1,731,809.00	4,155.00	1,735,964.00	0.00	832,981.56	416,490.78	416,490.78	902,982.44	1,319,473.22	0.00	23.99
TOTAL 11140066 REGISTRO NACIONAL DE LAS PERSONAS (RENAP)	666,385,242.00	0.00	666,385,242.00	51,975,654.00	181,060,933.98	93,562,674.33	93,562,674.33	485,324,308.02	572,827,567.67	0.00	14.04

000020

MARCO ESTRATEGICO INSTITUCIONAL

Institución: 11140066-000-00 REGISTRO NACIONAL DE LAS PERSONAS (RENAP)

Misión

Somos la entidad encargada de organizar y mantener el registro civil de las personas naturales dentro de un marco legal que provea certeza y confiabilidad. Utilizamos para ello, las mejores prácticas de registro y tecnología avanzada, en forma confiable, segura, eficiente y eficaz. Atendiendo al ciudadano en una forma cordial, aceptando siempre nuestra diversidad étnica, cultural, y lingüística.

Visión

Ser el registro de las personas naturales más confiable y con mejor atención en Centroamérica, siendo vanguardista en el uso de la tecnología.


Base Legal

Decreto número 90-2005 del Congreso de la República de Guatemala, Ley del Registro Nacional de la Personas.

No.	Descripción	Estructura Programática	RECOMENDADO (En Quetzales)
3	SEGURIDAD Y ESTADO DE DERECHO		426,004,029.00
1	Garantizar la identidad e identificación de las personas naturales, que asegure la certeza jurídica y el respeto a los derechos humanos, entre los años 2018 al 2022.		426,004,029.00

MARCO ESTRATEGICO INSTITUCIONAL

No.	Descripción	Estructura Programática	RECOMENDADO (En Quetzales)
3	<p>SEGURIDAD Y ESTADO DE DERECHO</p> <p>1 Para el 2022 incrementar en 10% los servicios registrales de toda índole, en relación a la línea basal 2017. (6,820,415)</p> <p>1. Actividades administrativas y de gestión del Registro Central de las Personas.</p> <p>2 Registro civil de los hechos y actos de personas naturales.</p> <p>3 Certificación de los hechos y actos registrales de personas naturales.</p> <p>4 Resolución de casos registrales de personas con problemas para registrar eventos civiles y para obtener el Documento Personal de Identificación -DPI-.</p> <p>2 Para el 2022 mantener la emisión de los Documentos Personales de Identificación DPI de guatemaltecos y extranjeros domiciliados mayores de 18 años en un 100% de las solicitudes recibidas.</p> <p>1 Emisión de Documentos Personales de Identificación -DPI- de guatemaltecos y extranjeros domiciliados.</p>	<p>11-00-000 REGISTRO DE LA POBLACIÓN GUATEMALTECA</p> <p>11-00-000-001-000 Dirección y coordinación de servicios registrales</p> <p>11-00-000-002-000 Servicios de inscripción a personas naturales</p> <p>11-00-000-003-000 Servicios de emisión de certificaciones a personas naturales</p> <p>11-00-000-004-000 Servicios de Verificación de Identidad y Apoyo Social</p> <p>12-00-000 IDENTIFICACIÓN DE LA POBLACIÓN GUATEMALTECA</p> <p>12-00-000-001-000 Servicios de emisión del Documento Personal de Identificación</p>	<p>426,004,029.00</p> <p>211,084,849.00</p> <p>34,667,855.00</p> <p>6,200,099.00</p> <p>161,560,106.00</p> <p>8,656,789.00</p> <p>214,919,180.00</p> <p>214,919,180.00</p>


 Director de Planificación y
 Fortalecimiento Institucional
 de Central RENAP Guatemala, Guatemala
Firma y Sello

000018

Ministerio de Finanzas Públicas
Dirección Técnica del Presupuesto

REGISTRO DE PRODUCTOS

Reporte DTP4
Presupuesto Año 2020
Fecha: 27/12/2019
Página: 1 DE 2

Institución: 1114-0066-000-00 REGISTRO NACIONAL DE LAS PERSONAS (RENAP)
Unidad Ejecutora: 000
Programa: 11 REGISTRO DE LA POBLACIÓN GUATEMALTECA
Subprograma: 00 SIN SUBPROGRAMA
Proyecto: 000 SIN PROYECTO
Unidad Responsable: 0
Proyecto Central o Común:

No. Correlativo Del Producto	Nombre del Producto	Unidad de Medida		Cantidad			Categoría programática Asociada al Producto		
		Denominación	Código	Año 2020	Año 2021	Año 2022	Código	Descripción	Monto (Q)
001	Dirección y Coordinación	Documento	2303	12	12	12	11-00-000-001	Dirección y coordinación de servicios registrales	34,667,855.00
001	Inscripciones de hechos y actos registrales, realizadas	Registro	2311	637,000	631,100	625,200	11-00-000-002	Servicios de inscripción a personas naturales	6,200,099.00
001	Certificaciones de hechos y actos registrales, emitidas	Documento	2303	8,001,624	6,997,410	6,893,718	11-00-000-003	Servicios de emisión de certificaciones a personas naturales	161,560,106.00
001	Servicios de Verificación de Identidad y Apoyo Social	Caso	2302	3,400	3,050	2,700	11-00-000-004	Servicios de Verificación de Identidad y Apoyo Social	8,656,789.00

[Firma]
Dr. José Jorge Afra Franco
Subdirector de Planificación y Fortalecimiento Institucional
Sistema Central de Firma y Sello Electrónico

000017

Ministerio de Finanzas Públicas
Dirección Técnica del Presupuesto

REGISTRO DE PRODUCTOS

Reporte DTPA
Presupuesto Año 2020
Fecha: 27/12/2019
Pagina: 2 DE 2

Institución: 1114-0066-000-00 REGISTRO NACIONAL DE LAS PERSONAS (RENAP)
Unidad Ejecutora: 000
Programa: 12 IDENTIFICACIÓN DE LA POBLACIÓN GUATEMALTECA
Subprograma: 00 SIN SUBPROGRAMA
Proyecto: 000 SIN PROYECTO
Unidad Responsable: 0
Proyecto Central o Común:

.No. Correlativo Del Producto	Nombre del Producto	Unidad de Medida		Cantidad			Categoría programática Asociada al Producto		
		Denominación	Código	Año 2020	Año 2021	Año 2022	Código	Descripción	Monto (Q)
001	Documentos Personales de Identificación (DPI), emitidos	Documento	2303	3,193,127	1,684,450	2,395,610	12-00-000-001	Servicios de emision del Documento Personal de Identificación	214,919,180.00

[Firma]
Ing. José Jorge Afro Franco
Subdirector de Planificación y Fortalecimiento Institucional
Sto. Central

000016

FICHA TECNICA PARA DEFINICION DE INDICADORES

11140066-000-00 REGISTRO NACIONAL DE LAS PERSONAS (RENAP)

Código y Nombre del Indicador	1 - Inscripciones de hechos y actos registrales, realizadas.
Categoría del Indicador	PRODUCTO
Objetivo Asociado al Indicador	Para el 2022 incrementar en 10% los servicios registrales de toda índole, en relación a la línea base 2017. (6,820,415)
Política Pública Asociada	SEGURIDAD Y ESTADO DE DERECHO

Descripción del Indicador	Medir la cantidad de inscripciones de hechos y actos registrales que la Institución emitirá a la población guatemalteca según solicitudes realizadas.
Pertinencia	Muestra la cantidad de inscripciones hechos y actos registrales realizados a personas naturales en la República de Guatemala.
Interpretación	El indicador mostrará el porcentaje de ejecución real en términos de las cantidades programadas.
Formula Calculo	11-0-0-2-0-3 - Inscripciones de hechos y actos registrales, realizadas/Inscripción de hechos y actos registrales programados/factor de ajuste porcentual (100)
Frecuencia de Medición	Mensual

Tendencia y meta del Indicador

Años	2016	2017	2018	2019	2020	2021	2022
Valor	0.00	0.00	0.00	100.00	100.00	100.00	0.00
Línea Base	Año: 2019			Valor: 100.00			
Explicación de la Tendencia	En el año 2017 se alcanzó una ejecución de 646,263 inscripciones de hechos y actos registrales. En el año 2018 se realizaron 632,909 inscripciones de hechos y actos registrales. Al mes de noviembre del año 2019 se realizaron 595,568 inscripciones de hechos y actos registrales. Para el año 2020, se estima realizar 637,000 inscripciones registrales.						
Como se va a lograr la meta	Registro de inscripciones de hechos y actos registrales al Sistema de Registro Civil.						

Medios de Verificación

Procedencia de los Datos	Sistema de Registro Civil (SIRECI).
Unidad Responsable	Registro Central de las Personas.
Metología de Recopilación	Estadísticas registrales por el sistema de Business Intelligence, administrado por la Dirección de Informática y Estadística.

FICHA TECNICA PARA DEFINICION DE INDICADORES

Producción asociada al cumplimiento de la meta (aplica únicamente para Indicadores de resultado)

Productos	Indicadores
Notas Técnicas	
Los Servicios Registrales Se Proporcionan Contra Demanda.	

600014

FICHA TECNICA PARA DEFINICION DE INDICADORES

11140066-000-00 REGISTRO NACIONAL DE LAS PERSONAS (RENAP)

Código y Nombre del Indicador	2 - Certificaciones de hechos y actos registrales emitidas.
Categoría del Indicador	PRODUCTO
Objetivo Asociado al Indicador	Para el 2022 incrementar en 10% los servicios registrales de toda índole, en relación a la línea basal 2017. (6,820,415)
Política Pública Asociada	SEGURIDAD Y ESTADO DE DERECHO

Descripción del Indicador	Cuantificar la cantidad de certificaciones emitidas referente a los hechos y actos registrales que se emiten durante un período de tiempo determinado.
Pertinencia	Muestra la cantidad de certificaciones emitidas a la población guatemalteca.
Interpretación	El indicador mostrará el porcentaje de ejecución real en términos de las cantidades programadas.
Formula Calculo	11-0-0-3-0-2 - Certificaciones de hechos y actos registrales, emitidas/ Certificaciones de hechos y actos registrales programados/factor de ajuste porcentual (100)
Frecuencia de Medición	Mensual

Tendencia y meta del Indicador

Años	2016	2017	2018	2019	2020	2021	2022
Valor	0.00	0.00	0.00	100.00	100.00	100.00	0.00
Línea Base	Año: 2018			Valor: 100.00			
Explicación de la Tendencia	<p>En el año 2017 se alcanzó una emisión de 6,170,452 certificaciones de hechos y actos registrales.</p> <p>En el año 2018 se alcanzó una emisión de 6,296,355, lo cual representa un incremento de 2.04 puntos porcentuales.</p> <p>Al mes de noviembre del año 2019 se alcanzo 6,738,659 certificaciones emitidas, la tendencia incrementa debido a ser año electoral y al inicio de las renovaciones de DPI, las cuales requieren una certificación para el trámite.</p> <p>Para el año 2020 se espera emitir 8.001,624, la tendencia creciente deriva de las renovaciones del DPI que incluyen la emisión de una certificación para el trámite.</p>						
Como se va a lograr la meta	Atender la totalidad de la demanda sobre servicios de emisión de certificaciones de hechos y actos registrales de toda índole.						

Medios de Verificación

Procedencia de los Datos	Sistema de Registro Civil (SIRECI)
Unidad Responsable	Registro Central de las Personas

FICHA TECNICA PARA DEFINICION DE INDICADORES

Metología de
Recopilación

Estadísticas generadas por el sistema de Business Intelligence, administrado por la Dirección de Informática y Estadística.

Producción asociada al cumplimiento de la meta (aplica únicamente para indicadores de resultado)

Productos

Indicadores

Notas Técnicas

Los Servicios Registrales Se Proporcionan Contra Demanda.

000012

FICHA TECNICA PARA DEFINICION DE INDICADORES

11140066-000-00 REGISTRO NACIONAL DE LAS PERSONAS (RENAP)

Código y Nombre del Indicador	3 - Personas naturales sin poderse inscribir en el Registro Central de las Personas o sin poder obtener el Documento Personal de Identificación -DPI-, con situación resuelta.
Categoría del Indicador	PRODUCTO
Objetivo Asociado al Indicador	Para el 2022 incrementar en 10% los servicios registrales de toda índole, en relación a la línea basal 2017. (6,820,415)
Política Pública Asociada	SEGURIDAD Y ESTADO DE DERECHO

Descripción del Indicador	Cuantificar la cantidad de casos resueltos de personas naturales sin poderse inscribir en el Registro Central de las Personas o sin poder obtener el Documento Personal de Identificación -DPI-.
Pertinencia	Muestra el porcentaje de casos resueltos de personas naturales que no podían inscribir su evento en el Registro Central de las Personas y/o obtener el Documento Personal de Identificación -DPI-.
Interpretación	El indicador mostrará el porcentaje de casos resueltos de personas naturales sin poderse inscribir en el Registro Central de las Personas o sin poder obtener el Documento Personal de Identificación -DPI- en relación a las cantidades programadas.
Formula Calculo	11-0-0-4-0-3 - Personas naturales sin poderse inscribir en el Registro Central de las Personas o sin poder obtener el Documento Personal de Identificación -DPI-, con situación resuelta / Personas naturales sin poderse inscribir en el Registro Central de las Personas o sin poder obtener el Documento Personal de Identificación -DPI-, con caso programado/factor de ajuste porcentual (100)
Frecuencia de Medición	Mensual

Tendencia y meta del Indicador

Años	2016	2017	2018	2019	2020	2021	2022
Valor	0.00	0.00	0.00	100.00	100.00	100.00	0.00
Línea Base	Año: 2019			Valor: 100.00			
Explicación de la Tendencia	En el año 2017 se benefició a 3,700 personas con dificultades para inscribir su nacimiento o sin poder obtener su DPI. En el año 2018, ascendió a 3,632 casos resueltos, 1,84 puntos porcentuales por debajo de lo ejecutado en el año anterior. Al mes de noviembre del año 2019 se han resueltos 3,610 casos. Para el año 2020 se estima resolver 3,400 casos.						
Como se va a lograr la meta	Realización de verificaciones de identidad y de apoyo social de toda índole.						

Medios de Verificación

Procedencia de los Datos	Dirección de Verificación de Identidad y Apoyo Social.
Unidad Responsable	Dirección de Verificación de Identidad y Apoyo Social.

FICHA TECNICA PARA DEFINICION DE INDICADORES

Metología de
Recopilación

Estadísticas registradas en la Dirección de Verificación de Identidad y Apoyo Social.

Producción asociada al cumplimiento de la meta (aplica únicamente para indicadores de resultado)

Productos

Indicadores

Notas Técnicas

Los Servicios De Verificación Se Proporcionan Contra Demanda.

000010

FICHA TECNICA PARA DEFINICION DE INDICADORES

11140066-000-00 REGISTRO NACIONAL DE LAS PERSONAS (RENAP)

Código y Nombre del Indicador	4 - Documentos Personales de Identificación (DPI), emitidos.
Categoría del Indicador	PRODUCTO
Objetivo Asociado al Indicador	Para el 2022 mantener la emisión de los Documentos Personales de Identificación DPI de guatemaltecos y extranjeros domiciliados mayores de 18 años en un 100% de las solicitudes recibidas.
Política Pública Asociada	SEGURIDAD Y ESTADO DE DERECHO

Descripción del Indicador	Medir la cantidad de los DPI emitidos población según solicitudes realizadas.
Pertinencia	Medir la cantidad de los DPI que la Institución emitirá a la población según solicitudes realizadas.
Interpretación	El indicador mostrará el porcentaje de ejecución real en términos de las cantidades programadas.
Formula Calculo	12-0-0-1-0-2 - Documentos Personales de Identificación (DPI), emitidos/Documentos Personales de Identificación programados/factor de ajuste porcentual (100)
Frecuencia de Medición	Mensual

Tendencia y meta del Indicador

Años	2016	2017	2018	2019	2020	2021	2022
Valor	0.00	0.00	0.00	100.00	100.00	100.00	0.00
Línea Base	Año: 2019			Valor: 100.00			
Explicación de la Tendencia	En el año 2017 se emitieron 1,253,850 DPI, debido a la presa recibida del año 2016. En el año 2018 se emitieron 987,737, lo cual representa un decremento de 21.22 puntos porcentuales. Al mes de noviembre de 2019 se han emitido 1,106,916 DPI considerando que es un año electoral y el inicio de las renovaciones. Para el año 2020 se estima emitir 3,193,127 DPI considerando la renovación de los DPI próximos a vencer.						
Como se va a lograr la meta	Enrolamiento a la población y emisión del Documento Personal de Identificación.						

Medios de Verificación

Procedencia de los Datos	Base de Datos Estadísticos de la Dirección de Procesos.
Unidad Responsable	Dirección de Procesos.
Metología de Recopilación	Estadísticas registradas en la Dirección de Informática y Estadística.

Ministerio de Finanzas Públicas
Dirección Técnica del Presupuesto

Reporte 11.55
Presupuesto Año 2020
FECHA : 27/12/2019

FICHA TECNICA PARA DEFINICION DE INDICADORES

Producción asociada al cumplimiento de la meta (aplica únicamente para indicadores de resultado)

Productos	Indicadores
Notas Técnicas	
El Cumplimiento De La Meta Depende De La Demanda De La Población; Incluye Estimación De Dpi Que Se Emitirán A Las Personas Que Viven En El Extranjero.	

800000



**INFORME DE SEGUIMIENTO ESPECIAL DEL GASTO Y
CLASIFICADORES TEMÁTICOS**

Primer cuatrimestre (enero-abril)

Año 2020

En cumplimiento a:

Artículo 17 Quáter, del Decreto número 101-97, del Congreso de la República de Guatemala, Ley Orgánica del Presupuesto.

Artículo 39, del Acuerdo Gubernativo No. 540-2013, del Presidente de la República, Reglamento de la Ley Orgánica del Presupuesto.

Guatemala, mayo de 2020

Ejercicio Fiscal: 2020

No. de Meta	Descripción	Unidad de Medida	Meta			Población Beneficiada												
			Meta Inicial	Meta Vigente	Meta Ejecutada	Género			Edad				Etnia					
						Mujeres	Hombres	Total	0 a menores de 13 años (niños)	13-30 años (Juventud)	Mayores de 30 a 60 años	Mayores de 60 años (Tercera Edad)	Total	Maya	Xinca	Garífuna	Otros	Total
Género																		
Entidad: 11140066 - 0 - REGISTRO NACIONAL DE LAS PERSONAS (RENAP)																		
Estructura Programática: 12 0 0 1 0 Servicios de emisión del Documento Personal de Identificación 214,919,180.00 214,217,180.00 12,910,613.85 08-11-02 Personas, Familias o Grupos Sociales con Énfasis en Mujeres																		
1	Documentos Personales de Identificación (DPI), emitidos	Documento	3,193,127	3,193,127	556,810	282,320	274,490	556,810	0	216,406	259,705	80,699	556,810	151,020	5,151	197	400,442	556,810
Total Población Beneficiada						282,320	274,490	556,810	0	216,406	259,705	80,699	556,810	151,020	5,151	197	400,442	556,810

Objetivos

Optimización de la emisión del Documento Personal de Identificación DPI

Resultados Alcanzados:

En el primer cuatrimestre se emitieron un total de 556,810 de un total de meta física anual 3,193,127

Obstáculos Encontrados

Medidas de restricción derivado a la pandemia COVID-19

Documento Respaldo: DP-1682-2020

Fecha Documento Respaldo: 05/05/2020



Seguimiento en la estrategia para la mejora de la
ejecución y calidad del gasto público.

Primer cuatrimestre
(enero-abril)
Año 2020

En cumplimiento del Decreto número 25-2018, del Congreso de la República de Guatemala, Ley del Presupuesto General de Ingresos y Egresos para el Ejercicio Fiscal 2020:
Artículo 20. Seguimiento en la estrategia para la mejora de la ejecución y calidad del gasto público.

Guatemala, mayo de 2020

Introducción

En cumplimiento del Decreto número 25-2018, del Congreso de la República de Guatemala, Ley del Presupuesto General de Ingresos y Egresos del Estado para el Ejercicio Fiscal Dos Mil Veinte, Artículo 20 el cual establece:

“Seguimiento en la estrategia para la mejora de la ejecución y calidad del gasto público. Todos los funcionarios y empleados públicos, en especial las autoridades de las instituciones, tienen la obligación de promover y velar que las acciones del Estado sean eficaces, eficientes y equitativas, continuar con el logro de los resultados establecidos, considerando la razón de ser de los programas presupuestarios, y focalizar el gasto en beneficio de la población más necesitada.

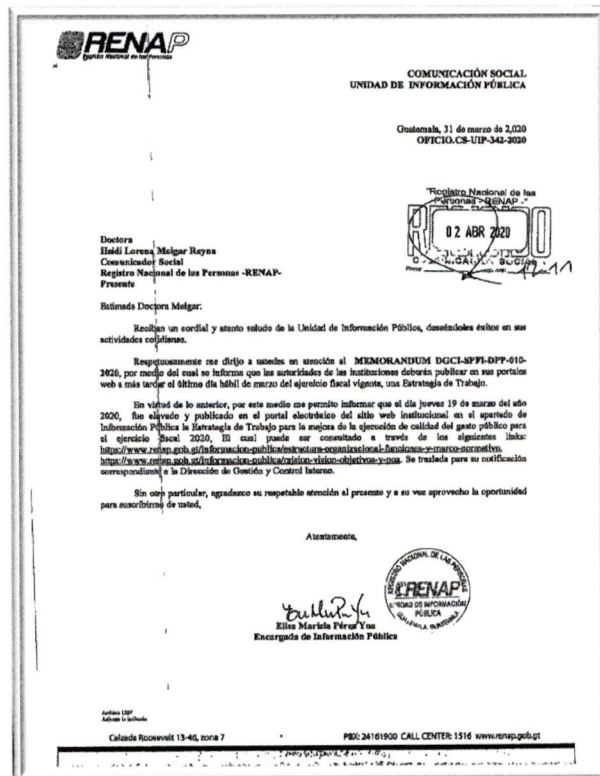
Las autoridades de las instituciones deberán publicar en sus portales web a más tardar el último día hábil de marzo del ejercicio fiscal vigente, una estrategia de trabajo que contenga, como mínimo:

- a) El plan de implementación de los programas y proyectos prioritarios para el logro de los resultados.
- b) Propuesta de medidas de transparencia y eliminación del gasto superfluo, conforme a principios de austeridad y responsabilidad fiscal.
- c) La rendición de cuentas de la gestión institucional de libre acceso a la ciudadanía”.

Tomando en consideración el Decreto número 25-2018, Ley del Presupuesto General de Ingresos y Egresos del Estado para el Ejercicio Fiscal Dos Mil Veinte, entre otros, el artículo en mención, se informa que la "Estrategia de trabajo para la mejora de la ejecución y calidad de gasto público", fue publicada en la página web del RENAP, el 19 de marzo de 2020, según el plazo establecido por la citada ley.

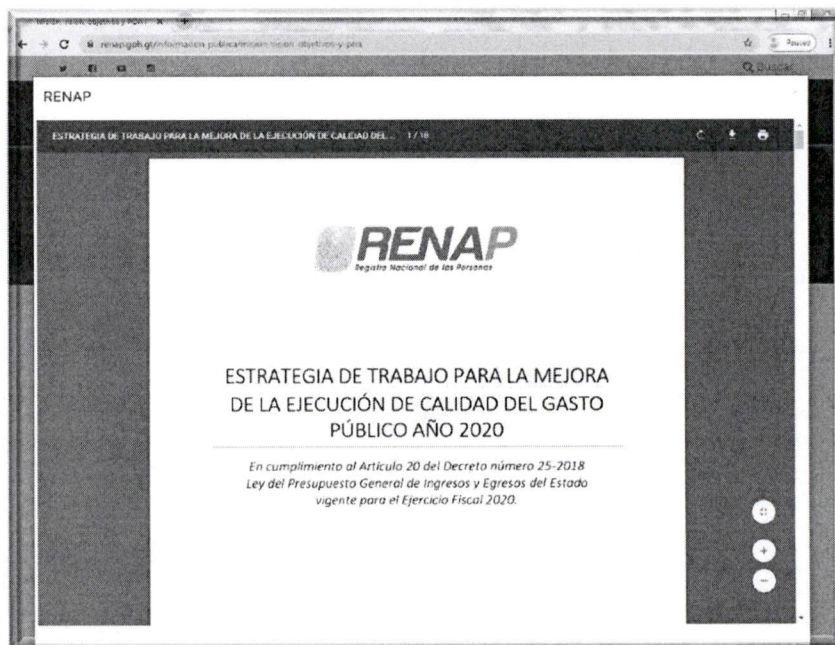
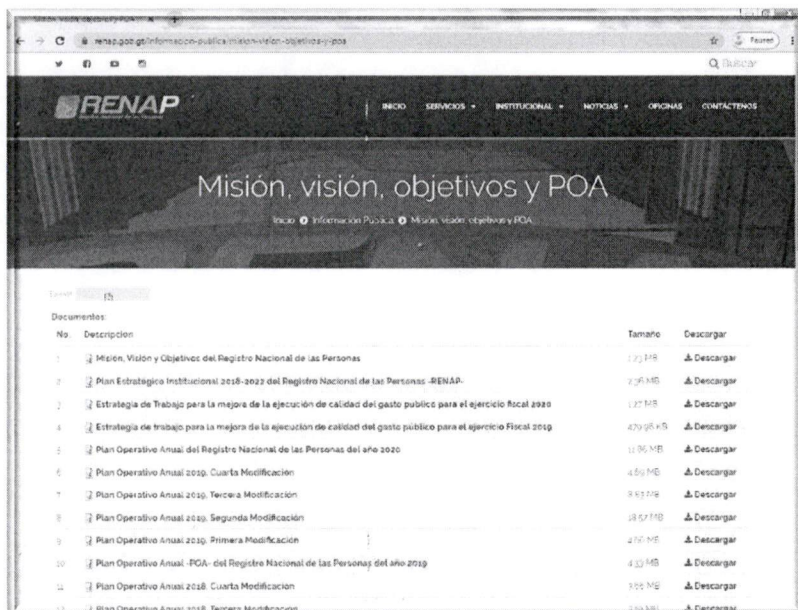
Estrategia de trabajo para la mejora de la ejecución y calidad de gasto público.

En cumplimiento al Decreto número 25-2018, del Congreso de la República de Guatemala, Ley del Presupuesto General de Ingresos y Egresos del Estado para el Ejercicio Fiscal Dos Mil Veinte, Artículo 20. Seguimiento en la estrategia para la mejora de la ejecución y calidad del gasto público, el Registro Nacional de las Personas elaboró en consenso con todas las dependencias el documento denominado "Estrategia de trabajo para la mejora de la ejecución de calidad del gasto público", el cual fue publicado el 19 de marzo del año en curso como consta a continuación:



El documento "Estrategia de trabajo para la mejora de la ejecución de calidad del gasto público" se encuentra publicado en la página web institucional, en la dirección siguiente:

<https://www.renap.gov.gt/informacion-publica/mision-vision-objetivos-y-poa>





**INFORME DE EJECUCIÓN
PRESUPUESTARIA DEL
PRIMER CUATRIMESTRE

EJERCICIO FISCAL 2020**

Índice de Contenido

PRESENTACIÓN	1
ASPECTOS INSTITUCIONALES	3
RESUMEN EJECUTIVO	6
Análisis Comparativo de la Ejecución Presupuestaria de Ingresos por Clase y Fuente de Financiamiento Primer Cuatrimestre Ejercicios Fiscales 2020 y 2019	7
Análisis Comparativo de la Ejecución Presupuestaria de Ingresos por Sección y Clase Primer Cuatrimestre Ejercicios Fiscales 2020 y 2019	9
Análisis Comparativo de la Ejecución Presupuestaria de Egresos por Tipo de Gasto Primer Cuatrimestre Ejercicios Fiscales 2020 y 2019	11
Análisis Comparativo de la Ejecución Presupuestaria de Egresos por Función y Finalidad Primer Cuatrimestre Ejercicios Fiscales 2020 y 2019	13
EJECUCIÓN PRESUPUESTARIA	15
Ejecución Presupuestaria de Ingresos Presupuesto Vigente y Devengado por Clase Primer Cuatrimestre Ejercicio Fiscal 2020.....	16
Ejecución Presupuestaria de Egresos Presupuesto Vigente y Devengado por Fuente de Financiamiento Primer Cuatrimestre Ejercicio Fiscal 2020.....	18
EJECUCIÓN PRESUPUESTARIA DE INGRESOS	20
Presupuesto Vigente y Devengado Ejecución Presupuestaria de Ingresos por Clase Primer Cuatrimestre Ejercicio Fiscal 2020.....	21
Ejecución Presupuestaria de Ingresos Devengados por Sección y Clase Primer Cuatrimestre Ejercicio Fiscal 2020.....	23
Ejecución Presupuestaria de Ingresos Devengados por Clase y Fuente de Financiamiento Primer Cuatrimestre Ejercicio Fiscal 2020.....	25
Ejecución Presupuestaria de Ingresos Presupuesto Asignado, Vigente y Devengado por Rubro Primer Cuatrimestre Ejercicio Fiscal 2020.....	26
EJECUCIÓN PRESUPUESTARIA DE EGRESOS.....	27
Ejecución Presupuestaria de Egresos Presupuesto Vigente y Devengado por Grupo de Gasto Primer Cuatrimestre Ejercicio Fiscal 2020.....	28
Ejecución Presupuestaria Presupuesto Devengado por Grupo de Gasto y Tipo de Gasto Primer Cuatrimestre Ejercicio Fiscal 2020.....	30
Ejecución Presupuestaria de Egresos Presupuesto Devengado por Fuente de Financiamiento y Tipo de Gasto Primer Cuatrimestre Ejercicio Fiscal 2020	31

Ejecución Presupuestaria de Egresos Presupuesto Devengado por Región y Tipo de Gasto Primer Cuatrimestre Ejercicio Fiscal 2020	32
Ejecución Presupuestaria de Egresos Presupuesto Devengado por Función y Finalidad Primer Cuatrimestre Ejercicio Fiscal 2020.....	34
Ejecución Presupuestaria de Egresos Presupuesto Devengado por Renglón Primer Cuatrimestre Ejercicio Fiscal 2020.....	35
Ejecución Presupuestaria de Egresos Presupuesto Vigente y Devengado por Actividad Primer Cuatrimestre Ejercicio Fiscal 2020.....	39
ESTADO DE EJECUCIÓN PRESUPUESTARIA	40
ESTADO DE EJECUCIÓN PRESUPUESTARIA.....	41

PRESENTACIÓN

En cumplimiento de lo que establecen los artículos 4 del Decreto 101-97 del Congreso de la República de Guatemala, 20 y 45 del Acuerdo Gubernativo número 540-2013 del Congreso de la República de Guatemala, “Reglamento de la Ley Orgánica del Presupuesto, 10 del Decreto número 25-2018 del Congreso de la República, “Ley del Presupuesto General de Ingresos y Egresos del Estado para el Ejercicio Fiscal dos mil diecinueve”, el cual se encuentra vigente para el Ejercicio Fiscal dos mil veinte; se presenta el Informe de Ejecución Presupuestaria de Ingresos y Egresos correspondiente al período comprendido del 1 de enero al 30 de abril de 2020.

El presente informe está estructurado de la manera siguiente:

Aspectos Institucionales: Contiene los aspectos básicos y primordiales en los que se rige la Institución, tales como: base legal, naturaleza institucional, objetivo, misión, visión, principios y estructura organizacional.

Resumen Ejecutivo: Presenta en forma gerencial la ejecución presupuestaria de ingresos y egresos del Primer Cuatrimestre del Ejercicio Fiscal 2020 y se compara con la ejecución presupuestaria obtenida en el mismo período durante el año 2019.

Ejecución Presupuestaria de Ingresos: Resume la ejecución del Presupuesto de Ingresos de la Institución, que de conformidad con el artículo 48 del Decreto número 90-2005 del Congreso de la República de Guatemala, Ley del Registro Nacional de las Personas, provienen del Presupuesto General de Ingresos y Egresos del Estado y de los fondos privativos del RENAP constituidos de la siguiente forma:

a) Recursos del Estado

- Los recursos financieros que anualmente se programen y se le asignen en el Presupuesto General de Ingresos y Egresos del Estado; y,
- Los aportes extraordinarios que el Estado acuerde otorgarle.

b) Recursos Propios

- Principalmente los recaudados por concepto de la emisión del Documento Personal de Identificación y certificaciones e inscripción de los actos de su competencia y por concepto de otros servicios que preste el RENAP;

- Los aportes, asignaciones, donaciones, legados, transferencias y subvenciones ya sea en dinero o especies que le otorguen personas naturales o jurídicas, entidades nacionales o extranjeras, incluyendo las provenientes de la cooperación técnica internacional, todos los cuales no podrán tener ningún nivel de condicionalidad.

Los recursos propios anteriormente indicados, pasarán a constituir fondos privativos del RENAP, así como los recursos financieros provenientes del Presupuesto General de Ingresos y Egresos del Estado que queden sin ejecutar en el período fiscal respectivo y se presentan en diferentes clasificaciones, por clase, sección, fuente de financiamiento, por rubro, entre otras.

Ejecución Presupuestaria de Egresos: Contiene la ejecución del Presupuesto de egresos de la Institución y se presenta en diferentes clasificaciones, entre otras, por Grupo de Gasto; Tipo de Gasto; Fuentes de Financiamiento, Región, Función y finalidad y por Renglón de Gasto.

Estado de Ejecución Presupuestaria: Refleja los ingresos y egresos devengados del primer cuatrimestre del ejercicio fiscal 2020, el cual muestra el Resultado Presupuestario obtenido al 30 de abril.

ASPECTOS INSTITUCIONALES

Base Legal

En diciembre del año 2005, conforme el Decreto número 90-2005 del Congreso de la República de Guatemala, se crea el Registro Nacional de las Personas, como una entidad autónoma, de derecho público, con personalidad jurídica, patrimonio propio y plena capacidad para adquirir derechos y contraer obligaciones. La sede del RENAP, está en la capital de la República, sin embargo, para el cumplimiento de sus funciones, deberá establecer oficinas en todos los municipios de la República; podrá implementar unidades móviles en cualquier lugar del territorio nacional y en el extranjero, a través de las oficinas consulares.

Naturaleza Institucional

Las disposiciones del Decreto antes mencionado son de orden público y tienen preeminencia sobre otras que versen sobre la misma materia. En caso de duda, ambigüedad o contradicción de una o más de sus disposiciones con otra normativa jurídica, se optará por aplicar las contenidas en ese Decreto. El Manual de Clasificaciones Presupuestarias para el Sector Público de Guatemala, que contiene entre otros el Clasificador Institucional del Sector Público, cataloga al Registro Nacional de las Personas como un Órgano de Control Jurídico-Administrativo.

Objetivo

Organizar y mantener el registro único de identificación de las personas naturales, inscribir los hechos y actos relativos a su estado civil, capacidad civil y demás datos de identificación desde su nacimiento hasta la muerte, así como la emisión del Documento Personal de Identificación.

Misión

Somos la entidad encargada de organizar y mantener el registro civil de las personas naturales dentro de un marco legal que provea certeza y confiabilidad. Utilizamos para ello, las mejores prácticas de registro y tecnología avanzada, en forma confiable, segura, eficiente y eficaz. Atendiendo al ciudadano en una forma cordial, aceptando siempre nuestra diversidad étnica, cultural y lingüística.

Visión

Ser el registro de las personas naturales más confiable y con mejor atención en Centroamérica, siendo vanguardista en el uso de la tecnología.

Principios

El Registro Nacional de las Personas -RENAP-, se basa en los siguientes principios:

- **Certeza Jurídica:** brindar a la población la garantía y seguridad que sus datos registrales no serán modificados más que por procedimientos regulares y conductos legales establecidos.
- **Confiabilidad:** brindar seguridad como resultado de la aplicación de sistemas seguros en los procesos y registros.
- **Transparencia:** a través del manejo responsable y transparente de los recursos de la Institución, haciendo éstos de conocimiento público.
- **Tecnología:** incorporar innovación tecnológica en todos los procesos institucionales.
- **Servicio:** brindar un servicio que cumpla con las expectativas del usuario.
- **Efectividad:** entregar productos y servicios de calidad.



RESUMEN EJECUTIVO

INGRESOS

A continuación se presenta la información a nivel ejecutivo, relacionada a la ejecución presupuestaria de ingresos del Registro Nacional de las Personas, de conformidad a la normativa legal.

El análisis comparativo de la ejecución presupuestaria de ingresos por clase y fuente de financiamiento correspondiente al primer cuatrimestre, se muestra en el siguiente cuadro:

Análisis Comparativo de la Ejecución Presupuestaria de Ingresos por Clase y Fuente de Financiamiento Primer Cuatrimestre Ejercicios Fiscales 2020 y 2019 (Cifras expresadas en millones de Quetzales)

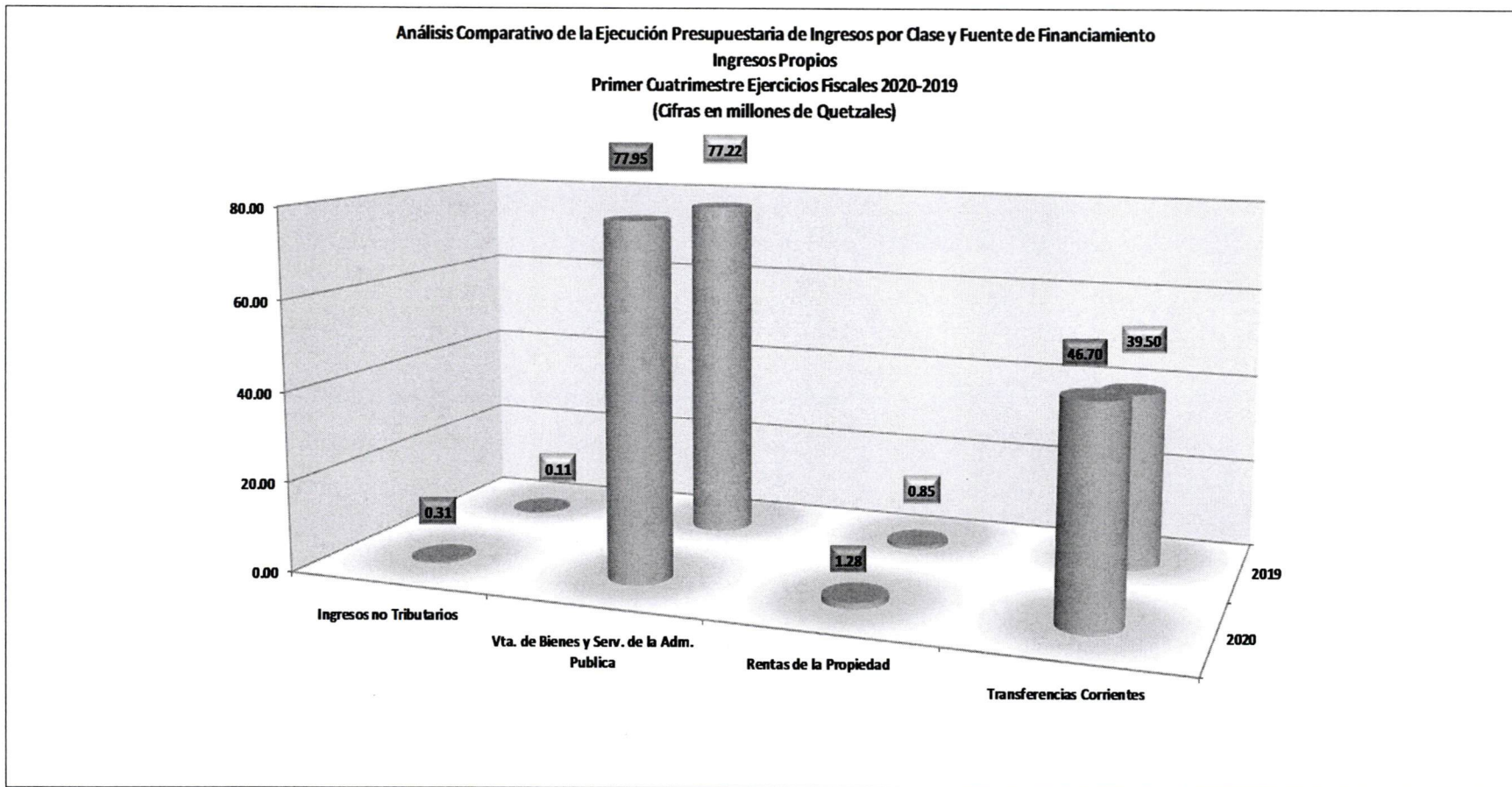
Clase	Fuente de Financiamiento						Total		
	Ingresos Corrientes			Ingresos Propios					
	2020	2019	Variación	2020	2019	Variación	2020	2019	Variación
Ingresos no Tributarios				0.31	0.11	0.21	0.31	0.11	0.21
Vta. de Bienes y Serv. de la Adm. Pública				77.95	77.22	0.73	77.95	77.22	0.73
Rentas de la Propiedad				1.28	0.85	0.43	1.28	0.85	0.43
Transferencias Corrientes	46.70	39.50	7.20				46.70	39.50	7.20
Total	46.70	39.50	7.20	79.55	78.18	1.37	126.25	117.68	8.57

FUENTE: Sistema de Contabilidad Integrada - SICOM-

Observaciones: Este cuadro puede presentar diferencias aritméticas por redondeo y/o aproximaciones decimales, lo cual no incide en el resultado final.

El Presupuesto de Ingresos muestra un incremento en el primer cuatrimestre del año 2020 a nivel general de Q.8.57 millones, con respecto al mismo período del año anterior. Dentro de ellos, existe un incremento de Q.7.20 millones en las transferencias corrientes, las cuales corresponden a los aportes de Gobierno Central en comparación al ejercicio fiscal 2019; y, un incremento de Q.1.37 millones en la fuente de financiamiento "Ingresos Propios" por el aumento en ingresos no tributarios, la venta de bienes y servicios y rentas de la propiedad.

En la gráfica siguiente puede apreciarse la variación de la ejecución presupuestaria de ingresos por clase y fuente de financiamiento correspondiente al Primer Cuatrimestre de los ejercicios fiscales 2020 y 2019:



Fuente: Sistema de Contabilidad Integrada -SICOIN-

El siguiente escenario muestra el análisis comparativo de la ejecución presupuestaria de ingresos por sección y clase correspondiente al Primer Cuatrimestre del Ejercicio Fiscal 2020 comparado con el Ejercicio Fiscal 2019.

**Análisis Comparativo de la Ejecución Presupuestaria de Ingresos por Sección y Clase
Primer Cuatrimestre Ejercicios Fiscales 2020 y 2019
(Cifras expresadas en millones de Quetzales)**

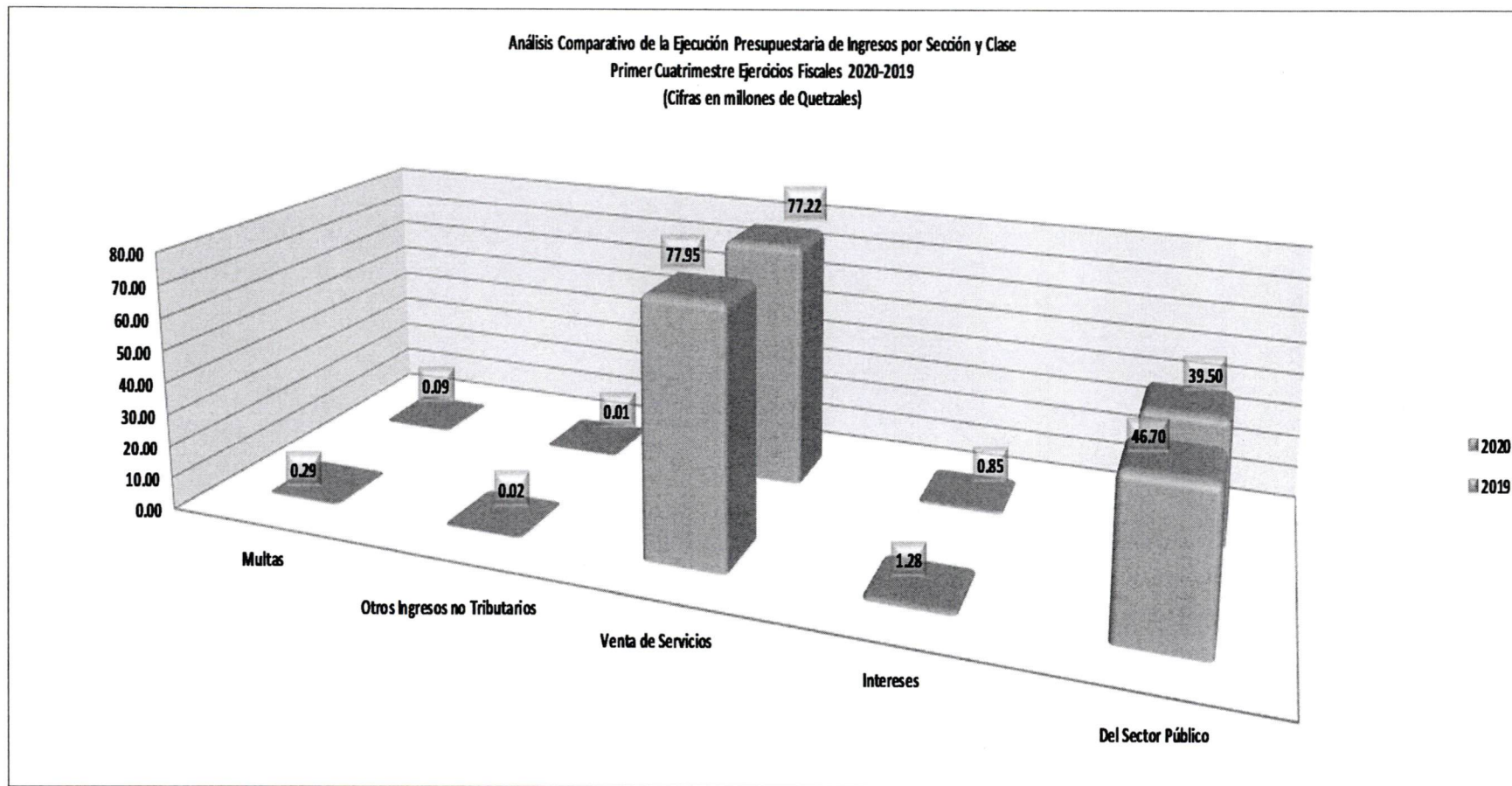
Sección	Clase												Total		
	Ingresos no Tributarios			Vta. de Bienes y Serv. de la Adm. Pública			Rentas de la Propiedad			Transferencias Corrientes					
	2020	2019	Variación	2020	2019	Variación	2020	2019	Variación	2020	2019	Variación	2020	2019	Variación
Multas	0.29	0.09	0.20										0.29	0.09	0.20
Otros Ingresos no Tributarios	0.02	0.01	0.01										0.02	0.01	0.01
Venta de Servicios				77.95	77.22	0.73							77.95	77.22	0.73
Intereses							1.28	0.85	0.43				1.28	0.85	0.43
Del Sector Público										46.70	39.50	7.20	46.70	39.50	7.20
Total	0.31	0.11	0.21	77.95	77.22	0.73	1.28	0.85	0.43	46.70	39.50	7.20	126.25	117.68	8.57

FUENTE: Sistema de Contabilidad Integrada -SICOIN-

Observaciones: Este cuadro puede presentar diferencias aritméticas por redondeo y/o aproximaciones decimales, lo cual no incide en el resultado final.

El presupuesto devengado de Ingresos correspondientes al primer cuatrimestre de 2020, fue superior en Q.8.57 millones, en relación al presupuesto devengado de ingresos del primer cuatrimestre el ejercicio fiscal 2019; en el cuadro anterior se observa incremento en Q.7.20 millones en los ingresos provenientes del sector público, siendo éste el más significativo, asimismo se observan leves incrementos en los otros rubros de ingresos propios.

En la gráfica siguiente puede apreciarse la variación de la ejecución presupuestaria de ingresos devengados correspondiente al Primer Cuatrimestre de los ejercicios fiscales 2020 y 2019:



Fuente: Sistema de Contabilidad Integrada -SICOIN-

EGRESOS

A continuación, se presenta la información a nivel ejecutivo, relacionada a la ejecución presupuestaria de egresos del Registro Nacional de las Personas, de conformidad a la normativa legal.

En el cuadro siguiente, se muestra el análisis comparativo de la ejecución presupuestaria de egresos por tipo de gasto correspondiente al Primer Cuatrimestre de los ejercicios fiscales 2020 y 2019:

Análisis Comparativo de la Ejecución Presupuestaria de Egresos por Tipo de Gasto Primer Cuatrimestre Ejercicios Fiscales 2020 y 2019 (Cifras expresadas en millones de Quetzales)

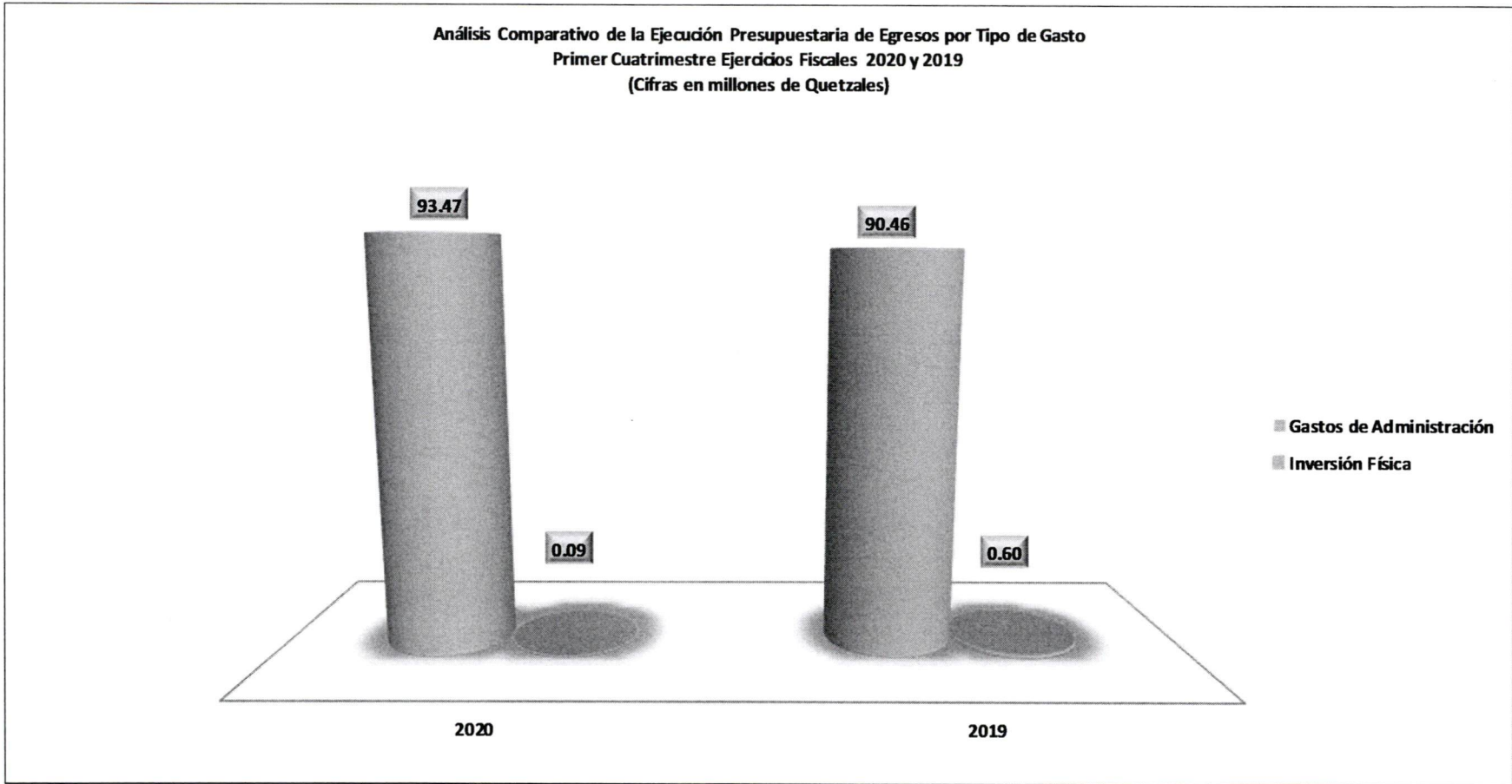
Tipo de Gasto	Gastos de Administración			Inversión Física			Total		
	2020	2019	Variación	2020	2019	Variación	2020	2019	Variación
Gastos de Funcionamiento	93.47	90.46	3.01				93.47	90.46	3.01
Inversión				0.09	0.60	-0.51	0.09	0.60	-0.51
Total	93.47	90.46	3.01	0.09	0.60	-0.51	93.56	91.06	2.50

FUENTE: Sistema de Contabilidad Integrada -SICOIN-

Observaciones: Este cuadro puede presentar diferencias aritméticas por redondeo y/o aproximaciones decimales, lo cual no incide en el resultado final.

Al observar la ejecución del presupuesto de egresos por tipo de gasto correspondiente al primer cuatrimestre de los ejercicios fiscales 2020 y 2019, se aprecia que la ejecución incrementó en Q.2.5 millones. Los gastos de funcionamiento aumentaron en Q.3.01 millones y los de inversión disminuyeron en Q.0.51 millones con relación al presupuesto ejecutado en el primer cuatrimestre del año 2019.

En la gráfica siguiente puede apreciarse la variación de la ejecución presupuestaria de egresos por tipo de gasto correspondiente al Primer Cuatrimestre de los ejercicios fiscales 2020 y 2019:



Fuente: Sistema de Contabilidad Integrada -SICOIN-

En el siguiente cuadro se muestra el análisis comparativo de la ejecución presupuestaria de egresos por función y finalidad correspondiente al Primer Cuatrimestre de los ejercicios fiscales 2020 y 2019:

**Análisis Comparativo de la Ejecución Presupuestaria de Egresos por Función y Finalidad
Primer Cuatrimestre Ejercicios Fiscales 2020 y 2019
(Cifras expresadas en millones de Quetzales)**

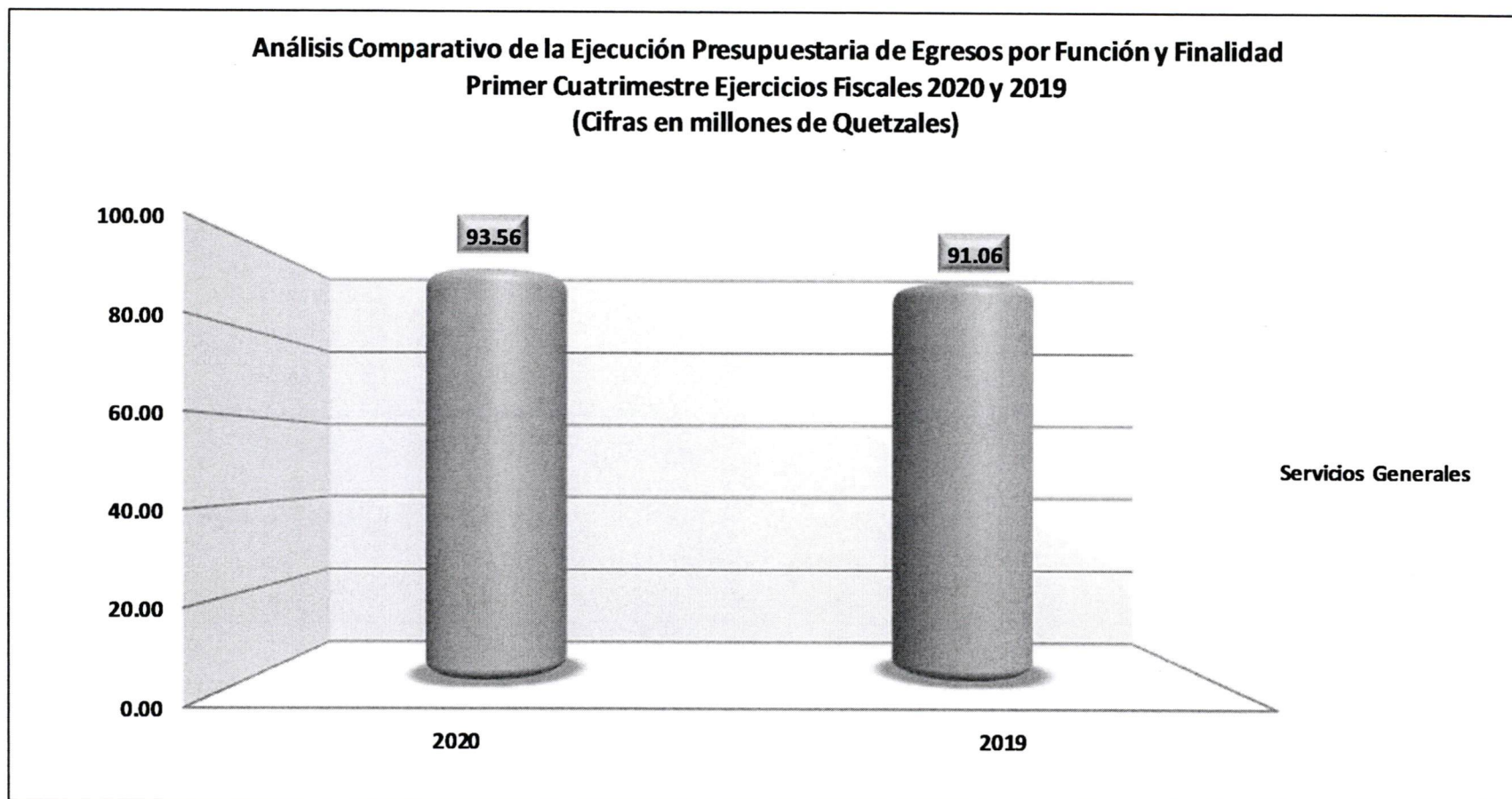
Función	Finalidad		
	Servicios Públicos Generales		
	2020	2019	Variación
Servicios Generales	93.56	91.06	2.50
Total	93.56	91.06	2.50

FUENTE: Sistema de Contabilidad Integrada -SICOIN-

Observaciones: Este cuadro puede presentar diferencias aritméticas por redondeo y/o aproximaciones decimales, lo cual no incide en el resultado final.

El cuadro que antecede refleja las Funciones y Finalidades presupuestarias en la cuales el RENAP ejecuta su presupuesto, derivado de las competencias que por ley le corresponden, muestra un incremento de Q.2.50 millones en el primer cuatrimestre del Ejercicio Fiscal 2020 con relación al 2019.

En la gráfica siguiente puede apreciarse la variación de la ejecución presupuestaria de egresos por Función y Finalidad correspondiente al Primer Cuatrimestre de los ejercicios fiscales 2020 y 2019:



Fuente: Sistema de Contabilidad Integrada -SICOIN-



EJECUCIÓN PRESUPUESTARIA

INGRESOS

La ejecución presupuestaria de ingresos por clase de ingreso vigente y devengado, se muestra de la manera siguiente:

**Ejecución de Ingresos Vigente y Devengados por Clase
Primer Cuatrimestre Ejercicio Fiscal 2020
(Cifras en Millones de Quetzales)**

Clase	Vigente	Devengado	% Ejecución
Ingresos no Tributarios	0.00	0.31	0.00
Vta. de Bienes y Serv. de la Adm. Pública	408.18	77.95	19.10
Rentas de la Propiedad	3.95	1.28	32.50
Transferencias Corrientes	160.00	46.70	29.18
Disminución de Otros Activos Financieros	94.25	0.00	0.00
Total	666.39	126.25	18.94

FUENTE: Sistema de Contabilidad Integrada -SICOIN-

Observaciones: Este cuadro puede presentar diferencias aritméticas por redondeo y/o aproximaciones decimales, lo cual no incide en el resultado final.

En el cuadro anterior se detalla el presupuesto de Ingresos vigente y devengado para el primer cuatrimestre del ejercicio fiscal 2020, por "Clase", observándose un presupuesto vigente de Q.666.39 millones, del cual se devengó la cantidad de Q.126.25 millones, lo que representa el 18.94% de ejecución. Cabe mencionar que, las disminuciones de otros activos financieros se encontraban disponibles desde el año 2019 por un monto de Q.94.25 millones; sin embargo, son parte integral del Presupuesto de Ingresos Institucional como saldos de caja del ejercicio fiscal 2020.

- **Ingresos no Tributarios**

Representan los ingresos devengados por concepto de multas impuestas a empresas proveedoras que no cumplieron los plazos establecidos para la entrega de los productos y/o servicios, en atención a lo establecido en el artículo 85 de la Ley de Contrataciones del Estado, así como reposición de bienes activos y otros ingresos no tributarios, los cuales alcanzaron la cantidad de Q.0.31 millones.

- **Venta de Bienes y Servicios de la Administración Pública**

Se refiere a la emisión de certificaciones diversas, emisión, renovación y reposición de DPI, por los cuales durante el primer cuatrimestre se devengó la cantidad de Q.77.95 millones del total programado.

- **Rentas de la Propiedad**

Son los ingresos en concepto de intereses monetarios generados por las cuentas bancarias de la Institución constituidas en los bancos del sistema, devengándose la cantidad de Q. 1.28 millones de la meta programada.

- **Transferencias Corrientes**

Son los recursos devengados directamente de Gobierno Central en concepto de aporte, percibiéndose un monto de Q.46.70 millones destinados a cubrir gastos de funcionamiento del RENAP.

- **Disminución de otros activos financieros**

Corresponde a los saldos de caja de ejercicios fiscales anteriores, los cuales se incorporaron al Presupuesto Vigente del ejercicio fiscal 2020, estos saldos al inicio del ejercicio se encontraban disponibles financieramente.

EGRESOS

La ejecución presupuestaria de egresos por fuente de financiamiento vigente y devengado se muestra de la manera siguiente.

**Ejecución Presupuestaria de Egresos
Presupuesto Vigente y Devengado por Fuente de Financiamiento
Primer Cuatrimestre Ejercicio Fiscal 2020
(Cifras expresadas en millones de Quetzales)**

Fuente de Financiamiento	Vigente	Devengado	% Ejecución
Ingresos Corrientes	160.00	38.31	23.94
Ingresos Propios	412.13	46.07	11.18
Disminución de Caja y Bancos de Ingresos Propios	94.25	9.18	9.74
Total	666.39	93.56	14.04

FUENTE: Sistema de Contabilidad Integrada -SICOIN-

Observaciones: Este cuadro puede presentar diferencias aritméticas por redondeo y/o aproximaciones decimales, lo cual no incide en el resultado final.

- **Ingresos Corrientes**

Recursos destinados para cubrir los gastos por concepto de servicios personales, los cuales se ejecutaron al 30 de abril Q.38.31 millones de los Q.160.00 millones presupuestados, representando un 23.94% de ejecución presupuestaria.

- **Ingresos Propios**

Se refiere a recursos para erogaciones por pago de los grupos de gasto: servicios personales, no personales, materiales y suministros, propiedad, planta, equipo e intangibles, transferencias corrientes y asignaciones globales, de los cuales se ejecutaron Q.46.07 millones de los Q.412.13 presupuestados, representando un 11.18% de ejecución presupuestaria.

- **Disminución de caja y bancos de ingresos propios**

Recursos destinados para el pago de los grupos de gasto: servicios personales, servicios no personales, materiales y suministros y propiedad, planta, equipo e

intangibles, de los cuales se ejecutaron Q.9.18 millones de los Q.94.25 presupuestados, representando un 9.74% de ejecución presupuestaria.



EJECUCIÓN PRESUPUESTARIA DE INGRESOS

La ejecución presupuestaria de ingresos por clase vigente y devengado se muestra de la manera siguiente.

Presupuesto Vigente y Devengado
Ejecución Presupuestaria de Ingresos por Clase
Primer Cuatrimestre Ejercicio Fiscal 2020
(Cifras expresadas en Quetzales)

Clase	Vigente	Devengado	% Ejecución
Ingresos no Tributarios	-	313,152.68	-
Vta. de Bienes y Serv. de la Adm. Pública	408,181,082.00	77,952,223.06	19.10
Rentas de la Propiedad	3,953,640.00	1,284,766.11	32.50
Transferencias Corrientes	160,000,000.00	46,695,742.00	29.18
Disminución de Otros Activos Financieros	94,250,520.00	-	-
Total	666,385,242.00	126,245,883.85	18.94

FUENTE: Sistema de Contabilidad Integrada -SICOIN-

En el cuadro anterior se detalla el Presupuesto de Ingresos vigente y devengado para el ejercicio fiscal 2020, por "Clase", observándose un Presupuesto Vigente de Q.666,385,242.00, del cual se devengó la cantidad de Q.126,245,883.85. Cabe mencionar que, las disminuciones de otros activos financieros se encontraban disponibles al inicio del año 2020 por un monto de Q.94,250,520.00; sin embargo, son parte integral del Presupuesto de Ingresos Institucional como saldos de caja del ejercicio fiscal 2020. Durante el primer cuatrimestre del año 2020 se obtuvo un 18.94% en la ejecución de ingresos.

- **Ingresos no Tributarios**

Representan los ingresos devengados por concepto de multas impuestas a empresas proveedoras que no cumplieron los plazos establecidos para la entrega de los productos y/o servicios, en atención a lo que establece el artículo 85 de la Ley de Contrataciones del Estado, así como reposición de bienes activos y otros ingresos no tributarios, percibiéndose por estos conceptos la cantidad de Q.313,152.68 durante el primer cuatrimestre del ejercicio fiscal 2020.

- **Venta de Bienes y Servicios de la Administración Pública**

Se refiere a la emisión de certificaciones diversas, emisión, reposición y renovación de DPI y otros servicios que por ley presta la Institución, de los cuales se devengó la cantidad de Q.77,952,223.06, representando 19.10% del total programado.

- **Rentas de la Propiedad**

Son los ingresos en concepto de intereses monetarios generados por las cuentas bancarias de la Institución constituidas en los bancos del sistema, devengándose la cantidad de Q.1,284,766.11, representando un 32.50% de la meta programada de Q.3,953,640.00.

- **Transferencias Corrientes**

Son los recursos programados en el Presupuesto General de Ingresos y Egresos del Estado, destinados a cubrir gastos de funcionamiento del Registro Nacional de las Personas, de los cuales se devengaron al 30 de abril del presente ejercicio fiscal Q.46,695,742.00 de los Q.160,000,000.00 programados, lo cual representa un 29.18%.

- **Disminución de otros activos financieros**

Corresponde a los saldos de caja y bancos de ejercicios fiscales anteriores, los cuales se incorporaron al Presupuesto Vigente del ejercicio fiscal 2020, estos saldos al inicio del ejercicio se encontraban disponibles financieramente.

La ejecución presupuestaria de ingresos devengados por sección y clase, se muestra de la manera siguiente.

**Ejecución Presupuestaria de Ingresos Devengados por Sección y Clase
Primer Cuatrimestre Ejercicio Fiscal 2020
(Cifras expresadas en Quetzales)**

Sección	Clase					
	Ingresos no tributarios	Otros Ingresos no tributarios	Vta. de bienes y serv. de la adm. pública	Rentas de la propiedad	Transferencias corrientes	Disminución de otros activos financieros
Multas	292,790.72		-	-	-	-
Otros Ingresos no Tributarios	-	20,361.96	-	-	-	-
Venta de Servicios	-		77,952,223.06	-	-	-
Intereses	-		-	1,284,766.11	-	-
Del Sector Público	-		-	-	46,695,742.00	-
Disminución de otros activos financieros	-		-	-	-	94,250,520.00
Total	292,790.72	20,361.96	77,952,223.06	1,284,766.11	46,695,742.00	94,250,520.00

FUENTE: Sistema de Contabilidad Integrada -SICOIN-

- **Ingresos no Tributarios**

Representan los ingresos devengados por concepto de multas impuestas a empresas proveedoras que no cumplieron los plazos establecidos para la entrega de los productos y/o servicios, en atención a lo establecido en el artículo 85 de la Ley de Contrataciones del Estado, reposición de bienes activos y otros ingresos no tributarios por un monto de Q.292,790.72.

- **Otros Ingresos no Tributarios**

Representan los otros ingresos no tributarios devengados por concepto de reintegros por moras de energía eléctrica, entre otros, por un monto de Q.20,361.96.

- **Venta de bienes y servicios de la administración pública**

Corresponde a los servicios que presta la Institución como la emisión de certificaciones por diversos conceptos, emisión, reposición y renovación de DPI y otros servicios, devengándose la suma de Q.77,952,223.06.

- **Rentas de la propiedad**

Corresponden a los Intereses generados por las cuentas monetarias constituidas en los bancos del sistema, que representan un monto de Q.1,284,766.11.

- **Transferencias corrientes del sector público**

Comprende los aportes de Gobierno Central, devengándose una cantidad de Q.46,695,742.00.

- **Disminución de Otros Activos Financieros**

Los Q.94,250,520.00, corresponden a los saldos de caja y bancos de ejercicios anteriores, los cuales se incorporaron al presupuesto vigente del ejercicio fiscal 2020, dicho monto se encontraba disponible financieramente al inicio del ejercicio 2020.

La ejecución presupuestaria de ingresos devengados por clase y fuente de financiamiento, se muestra de la manera siguiente.

**Ejecución Presupuestaria de Ingresos Devengados
por Clase y Fuente de Financiamiento
Primer Cuatrimestre Ejercicio Fiscal 2020
(Cifras expresadas en Quetzales)**

Clase	Fuente de Financiamiento		
	Ingresos Corrientes	Ingresos Propios	Total
Transferencias Corrientes	46,695,742.00	-	46,695,742.00
Ingresos no tributarios	-	313,152.68	313,152.68
Vta. de bienes y serv. de la adm.	-	77,952,223.06	77,952,223.06
Rentas de la propiedad	-	1,284,766.11	1,284,766.11
Total	46,695,742.00	79,550,141.85	126,245,883.85

FUENTE: Sistema de Contabilidad Integrada -SICOIN-

- **Ingresos Corrientes**

Comprende los recursos devengados por Transferencias Corrientes provenientes del aporte del Gobierno Central, los cuales al 30 de abril de 2020 ascendieron a Q.46,695,742.00.

- **Ingresos Propios**

Incluyen los ingresos no tributarios, además representan los ingresos por los servicios que presta la Institución, tales como la emisión de certificaciones y reposición, renovación y emisión de DPI y otros servicios; intereses generados en las cuentas de depósitos monetarios del RENAP constituidas en el sistema bancario, entre otros; estos ingresos al 30 de abril del 2020, ascendieron a un monto de Q.79,550,141.85.

La ejecución presupuestaria de ingresos por rubro asignado, vigente y devengado, se muestra de la manera siguiente.

**Ejecución Presupuestaria de Ingresos
Presupuesto Asignado, Vigente y Devengado por Rubro
Primer Cuatrimestre Ejercicio Fiscal 2020
(Cifras expresadas en Quetzales)**

RUBRO	DESCRIPCION	Presupuesto		
		Asignado	Vigente	Devengado
11690	otras multas	-	-	292,790.72
11990	otros ingresos no tributarios	-	-	20,361.96
13290	otros servicios	408,181,082.00	408,181,082.00	77,952,223.06
15131	por depósitos internos	3,953,640.00	3,953,640.00	1,284,766.11
16210	de la administración central	160,000,000.00	160,000,000.00	46,695,742.00
23110	disminución de caja y bancos	94,250,520.00	94,250,520.00	-
Total		666,385,242.00	666,385,242.00	126,245,883.85

FUENTE: Sistema de Contabilidad Integrada -SICOIN-

Los montos de la Ejecución Presupuestaria de Ingresos por rubro, incluyen los Ingresos no tributarios, por venta de bienes y servicios de la administración pública, por rentas de la propiedad, por transferencias corrientes y por la disminución de otros activos financieros; en el cuadro anterior se muestra el presupuesto asignado, vigente y devengado por rubro, los cuales totalizan un devengado de Q.126,245,883.85, de un presupuesto vigente de Q.666,385,242.00.

En cuanto al rubro de Disminución de Caja y Bancos, en este se consideran los ingresos que fueron devengados en ejercicios fiscales anteriores y que financieramente estaban disponibles al término del ejercicio fiscal 2019, considerándose como saldos de caja y bancos incorporados al presupuesto de ingresos del ejercicio fiscal 2020 por un monto de Q.94,250,520.00.

Es oportuno indicar que el presupuesto asignado y vigente es igual en virtud que la Institución en el primer cuatrimestre del ejercicio fiscal 2020, no disminuyó ni aumentó su presupuesto aprobado.



EJECUCIÓN PRESUPUESTARIA DE EGRESOS

La Ejecución Presupuestaria de Egresos por Grupo de Gasto vigente y devengado, se muestra de la manera siguiente.

**Ejecución Presupuestaria de Egresos
Presupuesto Vigente y Devengado por Grupo de Gasto
Primer Cuatrimestre Ejercicio Fiscal 2020
(Cifras expresadas en Quetzales)**

Grupo de Gasto	Presupuesto		
	Vigente	Devengado	Ejecución
Servicios personales	281,506,857.00	71,741,337.56	25.48
Servicios no personales	140,303,490.00	11,733,347.50	8.36
Materiales y suministros	72,343,851.00	6,612,002.82	9.14
Propiedad, planta, equipo e intangibles	154,787,176.00	87,854.00	0.06
Transferencias corrientes	12,443,868.00	850,006.89	6.83
Asignaciones globales	5,000,000.00	2,538,125.56	50.76
Total	666,385,242.00	93,562,674.33	14.04

FUENTE: Sistema de Contabilidad Integrada -SICOIN-

- **Servicios Personales**

De los Q.281,506,857.00 programados se devengaron Q.71,741,337.56, por concepto de pago de sueldos, salarios, honorarios, bonos establecidos en normativas legales, cuota patronal del IGSS y otras erogaciones relacionadas a este grupo de gasto, representando un 25.48% de ejecución presupuestaria.

- **Servicios No Personales**

Este grupo se refiere a los egresos por concepto de pago de energía eléctrica, telefonía, servicio de enlace de datos, transporte de personas, arrendamientos de edificios y locales a nivel nacional, servicios de publicidad, seguros de vehículos, viáticos del interior, servicios informáticos y computarizados, entre otros, obteniéndose un 8.36% de ejecución equivalente a Q.11,733,347.50.

- **Materiales y Suministros**

Comprende la adquisición de Materiales y Suministros consumibles para el funcionamiento de la Institución, tales como papel de escritorio y otros insumos para uso de las oficinas centrales y oficinas del RENAP ubicadas en los

diferentes municipios, combustible para los vehículos utilizados en las diferentes comisiones oficiales al interior de la República, productos plásticos, adquisición de tóner para impresoras, útiles de limpieza, tarjetas para impresión del DPI y otros gastos, ejecutándose la cantidad de Q.6,612,002.82, que en términos porcentuales equivale a 9.14% del monto vigente.

- **Propiedad, Planta, Equipo e Intangibles**

Se refiere a egresos por compra de activos de la Institución, ejecutándose la cantidad de Q.87,854.00, equivalente al 0.06% del monto vigente.

- **Transferencias Corrientes**

Comprende los gastos para pago de Indemnizaciones del personal que se retira de la Institución, vacaciones pagadas por retiro y servicios gubernamentales de fiscalización por parte de la Contraloría General de Cuentas, según Decreto Número 49-96, entre otros. En este grupo de gasto se ejecutó la cantidad de Q.850,006.89, equivalente al 6.83% del monto vigente.

- **Asignaciones Globales**

En este grupo de gasto se erogaron recursos para atender el pago de sentencias judiciales ordenadas por Juez Competente por procesos de conflictos laborales, ejecutándose en éste, la cantidad de Q.2,538,125.56 que representa 50.76% de ejecución del Presupuesto Vigente.

La Ejecución Presupuestaria de Egresos por Grupo y Tipo de Gasto devengado, se describe de la manera siguiente.

**Ejecución Presupuestaria de Egresos
Presupuesto Devengado por Grupo de Gasto y Tipo de Gasto
Primer Cuatrimestre Ejercicio Fiscal 2020
(Cifras expresadas en Quetzales)**

Grupo de Gasto	Tipo de Gasto		
	Funcionamiento	Inversión	Total
Servicios personales	71,741,337.56		71,741,337.56
Servicios no personales	11,733,347.50		11,733,347.50
Materiales y suministros	6,612,002.82		6,612,002.82
Propiedad, planta, equipo e intangibles		87,854.00	87,854.00
Transferencias corrientes	850,006.89		850,006.89
Asignaciones globales	2,538,125.56		2,538,125.56
Total	93,474,820.33	87,854.00	93,562,674.33

FUENTE: Sistema de Contabilidad Integrada -SICOIN-

- **Gastos de Funcionamiento**

Corresponde a gastos por servicios personales, servicios no personales, materiales y suministros, transferencias corrientes y asignaciones globales, ejecutándose un monto de Q.93,474,820.33.

- **Inversión**

Representa las erogaciones con afectación presupuestaria por la adquisición de propiedad, planta, equipo e intangibles, por la cantidad de Q.87,854.00.

La Ejecución Presupuestaria de Egresos por fuente de financiamiento y tipo de gasto devengado, se describe de la manera siguiente.

**Ejecución Presupuestaria de Egresos
Presupuesto Devengado por Fuente de Financiamiento y Tipo de Gasto
Primer Cuatrimestre Ejercicio Fiscal 2020
(Cifras expresadas en Quetzales)**

Fuente de Financiamiento	Tipo de Gasto		
	Funcionamiento	Inversión	Total
Ingresos Corrientes	38,310,132.78		38,310,132.78
Ingresos Propios	45,983,293.40	87,854.00	46,071,147.40
Disminución de caja y bancos de ingresos propios	9,181,394.15		9,181,394.15
Total	93,474,820.33	87,854.00	93,562,674.33

FUENTE: Sistema de Contabilidad Integrada -SICOIN-

- **Gastos de Funcionamiento**

Los gastos de funcionamiento en los cuales incurrió el Registro Nacional de las Personas durante el primer cuatrimestre del ejercicio fiscal 2020, alcanzaron los Q.93,474,820.33, los cuales están distribuidos en las tres fuentes de financiamiento, asignadas en el presupuesto de egresos de la Institución.

- **Inversión**

Los gastos por inversión por Q.87,854.00, se ejecutaron con cargo a la fuente de financiamiento 31 "Ingresos Propios".

La Ejecución Presupuestaria de Egresos por Región y Tipo de Gasto devengado, se describe de la manera siguiente.

**Ejecución Presupuestaria de Egresos
Presupuesto Devengado por Región y Tipo de Gasto
Primer Cuatrimestre Ejercicio Fiscal 2020
(Cifras expresadas en Quetzales)**

Región	Tipo de Gasto		
	Funcionamiento	Inversión	TOTAL
Región I metropolitana	64,494,521.97	87,854.00	64,582,375.97
Región II norte	2,367,850.16		2,367,850.16
Región III nororiente	3,469,108.83		3,469,108.83
Región IV suroriente	3,120,258.57		3,120,258.57
Región V central	4,046,548.04		4,046,548.04
Región VI suroccidente	9,824,025.74		9,824,025.74
Región VII noroccidente	4,790,431.19		4,790,431.19
Región VIII petén	1,362,075.83		1,362,075.83
Total	93,474,820.33	87,854.00	93,562,674.33

FUENTE: Sistema de Contabilidad Integrada -SICOIN-

- **Región I Metropolitana**

Representa una ejecución de Q.64,494,521.97 en gastos de funcionamiento y Q.87,854.00 de Inversión, es importante mencionar que en esta región se encuentra ubicada la sede central y oficinas administrativas.

- **Región II Norte**

Se ubican las oficinas registrales de los departamentos de Baja y Alta Verapaz, reflejan una de ejecución por Q.2,367,850.16 en gastos de funcionamiento.

- **Región III Nororiente**

En donde se ubican las oficinas registrales de los departamentos de Izabal, Zacapa, Chiquimula y El Progreso, tienen un monto de ejecución por Q.3,469,108.83 en gastos de funcionamiento.

- **Región IV Suroriente**

Se ubican las oficinas registrales de los departamentos de Santa Rosa, Jalapa y Jutiapa, tienen un monto de ejecución por Q.3,120,258.57 en gastos de funcionamiento.

- **Región V Central**

Se ubican las oficinas registrales de los departamentos de Sacatepéquez, Chimaltenango y Escuintla, tienen un monto de ejecución por Q.4,046,548.04 en gastos de funcionamiento.

- **Región VI Suroccidente**

Se ubican las oficinas registrales de los departamentos de Sololá, Totonicapán, San Marcos, Quetzaltenango, Suchitepéquez y Retalhuleu, tienen un monto de ejecución por Q.9,828,025.74 en gastos de funcionamiento.

- **Región VII Noroccidente**

Se ubican las oficinas registrales de los departamentos de Huehuetenango y Quiché que cuenta con una ejecución por un monto de Q.4,790,431.19 en gastos funcionamiento.

- **Región VIII Petén**

Se ubican las oficinas registrales del departamento de Petén cuenta con una ejecución por un monto de Q.1,362,075.83 en gastos de funcionamiento.

La Ejecución Presupuestaria de Egresos devengada por Función y Finalidad, se describe de la manera siguiente.

**Ejecución Presupuestaria de Egresos
Presupuesto Devengado por Función y Finalidad
Primer Cuatrimestre Ejercicio Fiscal 2020
(Cifras expresadas en Quetzales)**

Función	Finalidad
	Servicios Públicos Generales
Servicios Generales	93,650,528.33
Total	93,650,528.33

FUENTE: Sistema de Contabilidad Integrada -SICOIN-

La ejecución presupuestaria de egresos por función y finalidad, refleja los gastos efectuados por el RENAP, en cumplimiento de las competencias que por mandato legal le corresponden, la cual alcanzó una ejecución presupuestaria por un monto de Q 93,650,528.33.

A continuación, se muestra el comportamiento institucional de la ejecución del gasto por renglón presupuestario a nivel de Funcionamiento e Inversión, incluyendo los porcentajes de ejecución alcanzados durante el primer cuatrimestre del ejercicio fiscal 2020.

**Ejecución Presupuestaria de Egresos Presupuesto Devengado por Renglón
Primer Cuatrimestre Ejercicio Fiscal 2020
(Cifras expresadas en Quetzales)**

Renglón	Descripción	Asignado	Modificado	Vigente	Comprometido	Devengado	Paqado	%
GASTOS DE FUNCIONAMIENTO								
011	PERSONAL PERMANENTE	17,316,000.00	-334,125.00	16,981,875.00	4,873,112.47	4,873,112.47	4,873,112.47	28.70
014	COMPLEMENTO POR CALIDAD PROFESIONAL AL PERSONAL PERMANENTE	306,000.00	-6,375.00	299,625.00	84,314.37	84,314.37	84,314.37	28.14
015	COMPLEMENTOS ESPECÍFICOS AL PERSONAL	544,000.00	-5,000.00	539,000.00	173,159.59	173,159.59	173,159.59	32.13
022	PERSONAL POR CONTRATO	163,674,480.00	-75,800.00	163,598,680.00	47,780,784.79	47,780,784.79	47,780,784.79	29.21
026	COMPLEMENTO POR CALIDAD PROFESIONAL AL	778,500.00	-18,000.00	760,500.00	176,873.85	176,873.85	176,873.85	23.26
027	COMPLEMENTOS ESPECÍFICOS AL PERSONAL	21,448,000.00	-104,250.00	21,343,750.00	7,525,483.73	7,525,483.73	7,525,483.73	35.26
029	OTRAS REMUNERACIONES DE PERSONAL TEMPORAL	12,318,000.00	0.00	12,318,000.00	11,394,045.60	3,374,545.60	3,374,545.60	27.40
042	SERVICIOS EXTRAORDINARIOS DE PERSONAL	9,668,305.00	-5,000,000.00	4,668,305.00	733,847.00	733,847.00	733,847.00	15.72
051	APORTE PATRONAL AL IGSS	19,428,985.00	0.00	19,428,985.00	5,759,309.93	5,759,309.93	5,759,309.93	29.64
055	APORTE PARA CLASES PASIVAS	1,632,507.00	0.00	1,632,507.00	80,999.02	80,999.02	80,999.02	4.96
061	DIETAS	8,500,000.00	0.00	8,500,000.00	789,000.00	789,000.00	789,000.00	9.28
063	GASTOS DE REPRESENTACIÓN EN EL INTERIOR	540,000.00	0.00	540,000.00	50,000.00	50,000.00	50,000.00	9.26
071	AGUINALDO	15,172,915.00	0.00	15,172,915.00	209,408.75	209,408.75	209,408.75	1.38
072	BONIFICACIÓN ANUAL (BONO 14)	15,172,915.00	0.00	15,172,915.00	124,154.39	124,154.39	124,154.39	0.82
073	BONO VACACIONAL	549,800.00	0.00	549,800.00	6,344.07	6,344.07	6,344.07	1.15
111	ENERGÍA ELÉCTRICA	6,812,375.00	0.00	6,812,375.00	1,097,347.31	1,097,347.31	1,097,347.31	16.11
112	AGUA	100,707.00	0.00	100,707.00	17,785.44	17,785.44	17,785.44	17.66
113	TELEFONÍA	9,934,061.00	0.00	9,934,061.00	762,076.60	588,560.60	588,560.60	5.92
114	CORREOS Y TELEGRAFOS	1,367,171.00	-242,000.00	1,125,171.00	8,795.00	8,795.00	8,795.00	0.78
115	EXTRACCIÓN DE BASURA Y DESTRUCCIÓN DE	52,785.00	340.00	53,125.00	6,610.40	6,610.40	6,610.40	12.44
116	SERVICIOS DE LAVANDERÍA	5,877.00	5,000.00	10,877.00	0.00	0.00	0.00	0.00
121	DIVULGACIÓN E INFORMACIÓN	269,590.00	18,800.00	288,390.00	2,040.00	2,040.00	2,040.00	0.71

Replón	Descripción	Asignado	Modificado	Vigente	Comprometido	Devengado	Pagado	%
122	IMPRESIÓN, ENCUADERNACIÓN Y REPRODUCCIÓN	693.000,00	212.348,00	905.348,00	9.500,00	3.600,00	3.600,00	0,40
131	VIÁTICOS EN EL EXTERIOR	513.372,00	-138.372,00	375.000,00	0,00	0,00	0,00	0,00
133	VIÁTICOS EN EL INTERIOR	3.134.048,00	-7.649,00	3.126.399,00	500.221,46	500.221,46	500.221,46	16,00
136	RECONOCIMIENTO DE GASTOS	56.760,00	45.360,00	102.120,00	2.533,50	2.533,50	2.533,50	2,48
141	TRANSPORTE DE PERSONAS	706.886,00	-56.836,00	650.050,00	75,00	75,00	75,00	0,01
142	FLETES	70.800,00	273.800,00	344.600,00	24.975,00	24.975,00	24.975,00	7,25
151	ARRENDAMIENTO DE EDIFICIOS Y LOCALES	36.798.810,00	126.000,00	36.924.810,00	17.065.012,43	4.649.673,42	4.649.673,42	12,59
153	ARRENDAMIENTO DE MÁQUINAS Y EQUIPOS DE OFICINA	50.000,00	26.000,00	76.000,00	0,00	0,00	0,00	0,00
155	ARRENDAMIENTO DE MEDIOS DE TRANSPORTE	260.000,00	-188.000,00	72.000,00	12.000,00	12.000,00	12.000,00	16,67
156	ARRENDAMIENTO DE OTRAS MÁQUINAS Y EQUIPO	6.072.600,00	-3.958.000,00	2.114.600,00	0,00	0,00	0,00	0,00
157	ARRENDAMIENTO DE EQUIPO DE CÓMPUTO	1.162.786,00	-50.000,00	1.112.786,00	232.598,00	147.248,00	147.248,00	13,23
158	DERECHOS DE BIENES INTANGIBLES	14.666.792,00	-2.465.000,00	12.201.792,00	15.840,00	15.840,00	15.840,00	0,13
162	MANTENIMIENTO Y REPARACIÓN DE EQUIPO DE OFICINA	103.828,00	3.000,00	106.828,00	0,00	0,00	0,00	0,00
164	MANTENIMIENTO Y REPARACIÓN DE EQUIPOS	24.900,00	0,00	24.900,00	0,00	0,00	0,00	0,00
165	MANTENIMIENTO Y REPARACIÓN DE MEDIOS DE	770.029,00	-365.000,00	405.029,00	3.908,98	3.908,98	3.908,98	0,97
168	MANTENIMIENTO Y REPARACIÓN DE EQUIPO DE	26.200,00	5.000,00	31.200,00	0,00	0,00	0,00	0,00
169	MANTENIMIENTO Y REPARACIÓN DE OTRAS MAQUINARIAS	3.302.516,00	-114.008,00	3.188.508,00	2.719.750,10	683.444,10	683.444,10	21,43
171	MANTENIMIENTO Y REPARACIÓN DE EDIFICIOS	0,00	520.000,00	520.000,00	0,00	0,00	0,00	0,00
174	MANTENIMIENTO Y REPARACIÓN DE INSTALACIONES	73.000,00	830.000,00	903.000,00	0,00	0,00	0,00	0,00
181	ESTUDIOS, INVESTIGACIONES Y PROYECTOS DE PRE-	749.878,00	650.000,00	1.399.878,00	0,00	0,00	0,00	0,00
185	SERVICIOS DE CAPACITACIÓN	419.500,00	0,00	419.500,00	11.151,00	0,00	0,00	0,00
186	SERVICIOS DE INFORMÁTICA Y SISTEMAS	51.488.782,00	0,00	51.488.782,00	47.220.694,01	3.761.776,69	3.761.776,69	7,31
189	OTROS ESTUDIOS Y/O SERVICIOS	320.000,00	650.000,00	970.000,00	7.833,00	7.833,00	7.833,00	0,81
191	PRIMAS Y GASTOS DE SEGUROS Y FIANZAS	1.567.202,00	115.000,00	1.682.202,00	0,00	0,00	0,00	0,00
194	GASTOS BANCARIOS, COMISIONES Y OTROS GASTOS	300.000,00	0,00	300.000,00	183.373,33	135.341,10	135.341,10	45,11
195	IMPUESTOS, DERECHOS Y TASAS	694.240,00	14.400,00	708.640,00	8.063,35	7.886,46	7.886,46	1,11
196	SERVICIOS DE ATENCIÓN Y PROTOCOLO	225.880,00	25.000,00	250.880,00	16.297,62	16.297,62	16.297,62	6,50
199	OTROS SERVICIOS	1.023.932,00	550.000,00	1.573.932,00	39.554,42	39.554,42	39.554,42	2,51

Renolón	Descripción	Asignado	Modificado	Vigente	Comprometido	Devengado	Pagado	%
282	PRODUCTOS METALÚRGICOS NO FÉRRICOS	28,822.00	-6,822.00	22,000.00	0.00	0.00	0.00	0.00
283	PRODUCTOS DE METAL Y SUS ALEACIONES	178,856.00	-33,751.00	145,105.00	3,004.99	3,004.99	3,004.99	2.07
284	ESTRUCTURAS METÁLICAS ACABADAS	488,761.00	-66,001.00	422,760.00	57,100.50	57,100.50	57,100.50	13.51
285	MATERIALES Y EQUIPOS DIVERSOS	67,500.00	-37,500.00	30,000.00	0.00	0.00	0.00	0.00
286	HERRAMIENTAS MENORES	109,325.00	-5,950.00	103,375.00	119.96	119.96	119.96	0.12
289	OTROS PRODUCTOS METÁLICOS	30,250.00	0.00	30,250.00	12,510.00	12,510.00	12,510.00	41.36
291	ÚTILES DE OFICINA	312,468.00	124,000.00	436,468.00	2,607.60	2,607.60	2,607.60	0.60
292	PRODUCTOS SANITARIOS, DE LIMPIEZA Y DE USO	195,270.00	214,000.00	409,270.00	0.00	0.00	0.00	0.00
293	ÚTILES EDUCACIONALES Y CULTURALES	5,727.00	2,000.00	7,727.00	0.00	0.00	0.00	0.00
294	ÚTILES DE PORTIVOS Y RECREATIVOS	9,300.00	0.00	9,300.00	0.00	0.00	0.00	0.00
295	ÚTILES MENORES, SUMINISTROS E INSTRUMENTAL MÉDICO-QUIRÚRGICOS, DE LABORATORIO Y CUIDADO DE LA SALUD	140,630.00	184,225.00	324,855.00	14,464.00	0.00	0.00	0.00
296	ÚTILES DE COCINA Y COMEDOR	52,440.00	-34,150.00	18,290.00	206.00	206.00	206.00	1.13
297	MATERIALES, PRODUCTOS Y ACC. ELÉCTRICOS, CABLEADO ESTRUCTURADO DE REDES INFORMÁTICAS Y TELEFÓNICAS	2,649,362.00	-22,000.00	2,627,362.00	10,303.10	10,303.10	10,303.10	0.39
298	ACCESORIOS Y REPUESTOS EN GENERAL	3,508,921.00	420,000.00	3,928,921.00	45,710.50	3,155.50	3,155.50	0.08
299	OTROS MATERIALES Y SUMINISTROS	205,193.00	11,000.00	216,193.00	7,250.00	7,250.00	7,250.00	3.35
411	AYUDA PARA FUNERALES	120,000.00	0.00	120,000.00	0.00	0.00	0.00	0.00
412	PRESTACIONES PÓSTUMAS	500,000.00	0.00	500,000.00	0.00	0.00	0.00	0.00
413	INDEMNIZACIONES AL PERSONAL	2,000,000.00	0.00	2,000,000.00	261,466.65	261,466.65	261,466.65	13.07
415	VACACIONES PAGADAS POR RETIRO	8,087,904.00	0.00	8,087,904.00	173,076.88	172,049.46	172,049.46	2.13
435	TRANSFERENCIAS A OTRAS INSTITUCIONES SIN FINES	70,000.00	0.00	70,000.00	0.00	0.00	0.00	0.00
456	SERVICIOS GUBERNAMENTALES DE FISCALIZACIÓN	1,661,809.00	4,155.00	1,665,964.00	832,981.56	416,490.78	416,490.78	25.00
913	SENTENCIAS JUDICIALES	5,000,000.00	0.00	5,000,000.00	2,538,125.56	2,538,125.56	2,538,125.56	50.76
Total Gastos de Funcionamiento		514,118,004.00	-2,519,938.00	511,598,066.00	180,422,883.98	93,474,820.33	93,474,820.33	18.27

Renglón	Descripción	Asignado	Modificado	Vigente	Comprometido	Devengado	Pagado	%
321	MAQUINARIA Y EQUIPO DE PRODUCCIÓN	8,000.00	0.00	8,000.00	0.00	0.00	0.00	0.00
322	MOBILIARIO Y EQUIPO DE OFICINA	3,853,581.00	-107,163.00	3,746,418.00	35,370.00	2,470.00	2,470.00	0.07
323	MOBILIARIO Y EQUIPO MÉDICO-SANITARIO Y DE	52,200.00	0.00	52,200.00	0.00	0.00	0.00	0.00
324	EQUIPO EDUCACIONAL, CULTURAL Y RECREATIVO	377,702.00	7,877,332.00	8,255,034.00	21,996.00	0.00	0.00	0.00
325	EQUIPO DE TRANSPORTE	60,000.00	25,500.00	85,500.00	20,000.00	20,000.00	20,000.00	23.39
326	EQUIPO PARA COMUNICACIONES	2,427,100.00	-16,500.00	2,410,600.00	154,264.00	65,384.00	65,384.00	2.71
328	EQUIPO DE CÓMPUTO	138,590,210.00	-7,354,024.00	131,236,186.00	406,420.00	0.00	0.00	0.00
329	OTRAS MAQUINARIAS Y EQUIPOS	6,898,445.00	45,663.00	6,944,108.00	0.00	0.00	0.00	0.00
381	ACTIVOS INTANGIBLES	0.00	2,049,130.00	2,049,130.00	0.00	0.00	0.00	0.00
Total Gastos de Inversión		152,267,238.00	2,519,938.00	154,787,176.00	638,050.00	87,854.00	87,854.00	0.06
Total		666,385,242.00	0.00	666,385,242.00	181,060,933.98	93,562,674.33	93,562,674.33	14.04


FUENTE: Sistema de Contabilidad Integrada -SICOIN-

Los egresos devengados del primer cuatrimestre del ejercicio fiscal 2020 por las diferentes Actividades Presupuestarias del Registro Nacional de las Personas, ascendieron a Q.93,562,674.33, cifra que representa un 14.04% de ejecución del presupuesto vigente, como se muestra en el cuadro siguiente.

**Ejecución Presupuestaria de Egresos
Presupuesto Vigente y Devengado por Actividad
Primer Cuatrimestre Ejercicio Fiscal 2020
(Cifras expresadas en Quetzales)**

Actividad	Presupuesto		
	Vigente	Devengado	% Ejecución
Servicios de Dirección Superior (Directorio y Consejo Consultivo)	10,114,381.00	1,221,965.95	12.08
Servicios de Dirección, Ejecución y Coordinación	10,633,752.00	2,312,132.94	21.74
Servicios de Informática y Estadística	87,989,001.96	4,879,087.19	5.55
Servicios de Asesoría Legal	6,968,623.00	1,919,313.99	27.54
Servicios Administrativos y de Recursos Humanos	85,889,880.00	13,959,952.63	16.25
Servicios de Administración Financiera	10,429,289.00	2,608,419.17	25.01
Servicios de Gestión y Control Interno	9,573,584.00	2,437,698.30	25.46
Servicios de Capacitación	3,979,465.00	895,579.81	22.51
Servicios de Secretaría General	1,776,894.00	352,471.77	19.84
Servicios de Inspectoría General	5,925,163.00	1,425,210.78	24.05
Servicios de Comunicación Social	3,121,204.00	730,094.07	23.39
Servicios de Auditoría Interna	5,904,363.00	1,538,152.48	26.05
Dirección y coordinación de servicios registrales	33,483,967.54	7,361,852.74	21.99
Servicios de inscripción a personas naturales	6,196,199.00	53,351.35	0.86
Servicios de emisión de certificaciones a personas naturales	159,711,167.50	36,149,323.52	22.63
Servicios de Verificación de Identidad y Apoyo Social	8,735,164.00	2,390,963.01	27.37
Servicios de emisión del Documento Personal de Identificación	214,217,180.00	12,910,613.85	6.03
Partidas No Asignables a Programas	1,735,964.00	416,490.78	23.99
Total	666,385,242.00	93,562,674.33	14.04

FUENTE: Sistema de Contabilidad Integrada -SICOIN-



ESTADO DE EJECUCIÓN PRESUPUESTARIA

**Registro Nacional de las Personas
Estado de Ejecución Presupuestaria
Primer Cuatrimestre Ejercicio Fiscal 2020**
(Cifras expresadas en Quetzales)

INGRESOS	DEVENGADO	EGRESOS	DEVENGADO
Otras multas	292,790.72	Servicios personales	71,741,337.56
Otros ingresos no tributarios	20,361.96	Servicios no personales	11,733,347.50
Otros servicios	77,952,223.06	Materiales y suministros	6,612,002.82
Por depósitos internos	1,284,766.11	Propiedad, planta, equipo e intangibles	87,854.00
De la administración central	46,695,742.00	Transferencias corrientes	850,006.89
TOTAL INGRESOS	126,245,883.85	Asignaciones globales	2,538,125.56
		TOTAL EGRESOS	93,562,674.33
SUMAS IGUALES	126,245,883.85	SUPERAVIT PRESUPUESTARIO	32,683,209.52
			126,245,883.85

FUENTE: Sistema de Contabilidad Integrada -SICOIN-

1000001