




HR

Guatemala, 08 de mayo de 2020
GE-234-2020

Licenciado
José Hugo Valle alegría
Director Técnico del Presupuesto
Su Despacho

2020-27487
DIRECCIÓN TÉCNICA DEL PRESUPUESTO
RECIBIDO

11 MAY 2020

Firma:  Hora: 12:45
MINISTERIO DE FINANZAS PÚBLICAS

Estimado Licenciado Valle:

En cumplimiento a las disposiciones contenidas en la Ley Orgánica del Presupuesto y su Reglamento, remito a usted el informe de la Ejecución Presupuestaria de ésta institución, correspondiente al primer cuatrimestre del ejercicio fiscal 2020, de los Ingresos y Egresos a nivel de:

- ❖ Ejecución física de los programas y proyectos
- ❖ Ejecución financiera de los gastos por programas y proyectos
- ❖ Ejecución financiera de los recursos por rubro de ingreso
- ❖ Resultados económicos y financieros del periodo
- ❖ Beneficiarios y su ubicación
- ❖ Recursos comprometidos de los proyectos

Al hacer propicia la ocasión para saludarle, me suscribo de usted,

Deferentemente,



Ing. Arnaldo Alvarado Cifuentes
Gerente Ad Interim

AAAC/acmc

PRESENTACIÓN

EL INTECAP, es una Institución descentralizada, técnica, no lucrativa, con patrimonio propio, fondos privados, con plena capacidad para adquirir derechos y contraer obligaciones, operando dentro del marco legal de la Ley Orgánica de la Institución. El INTECAP es un organismo que está en capacidad de difundir tecnología de punta, proporcionando conocimientos teóricos y prácticos en las diversas ocupaciones y oficios para el desarrollo del país, generando sistemáticamente un conjunto de conocimientos, habilidades y actitudes en los trabajadores de los sectores económicos de comercio, industria y servicios.

Las actividades que realiza EL INTECAP, tienen como propósito contribuir a acrecentar la producción de las empresas con un mínimo de tiempo, bajo costo, con los mismos recursos y superando la calidad de los productos que ofrece.

El registro de las operaciones de ejecución presupuestaria se realiza en el Sistema de Contabilidad Integrada SICOIN, cumpliendo con la normativa aplicable a la gestión pública, principalmente en observancia específica de la Constitución Política de la República de Guatemala, Ley Orgánica del Instituto Técnico de Capacitación y Productividad, Ley de Contrataciones del Estado y Ley Orgánica del Presupuesto, entre otras.



PRESUPUESTO DE INGRESOS

1. PRESUPUESTO DE INGRESOS

1.1. BASE LEGAL

El Decreto 101-97 Ley Orgánica del Presupuesto, en el artículo 40 establece “Las entidades descentralizadas presentarán su proyecto de presupuesto de ingresos y egresos al Organismo Ejecutivo, a través del Ministerio de Finanzas Públicas. El Organismo Ejecutivo aprobará antes del quince de diciembre de cada año y ordenará publicar en el Diario Oficial el Acuerdo Gubernativo correspondiente”. Enmarcado en dicho artículo mediante **Acuerdo Gubernativo No. 278-2019 del Ministerio de Trabajo y Previsión Social, de fecha 13 de diciembre de 2019** se aprobó el Presupuesto de Ingresos del Instituto Técnico de Capacitación y Productividad –INTECAP–, para el período comprendido del 1 de enero al treinta y uno de diciembre del año dos mil veinte, por la cantidad de **SETECIENTOS NOVENTA MILLONES CUATROCIENTOS NOVENTA Y CUATRO MIL CIENTO CINCUENTA Y DOS QUETZALES EXACTOS (Q. 790,494,152.00)**

1.2. ASIGNACIÓN E INTEGRACIÓN DE INGRESOS

El presupuesto de ingresos está conformado de la manera siguiente:

CUADRO 1
INSTITUTO TÉCNICO DE CAPACITACIÓN Y PRODUCTIVIDAD -INTECAP-
PRESUPUESTO DE INGRESOS ASIGNADO
EJERCICIO FISCAL 2020
 (Cifras expresadas en quetzales)

RUBRO	DESCRIPCIÓN	ASIGNADO
11	Ingresos No Tributarios	500,968,500.00
	Tasas	497,850,000.00
	Otros Arrendamientos	3,118,500.00
13	Venta de Bienes y Servicios de la Administración Pública	68,828,216.00
	Bienes	9,100,656.00
	Servicios Educativos	59,727,560.00
15	Rentas de La Propiedad	89,156,500.00
	Por Depósitos Internos	756,500.00
	Por títulos y valores Internos	88,400,000.00
23	Disminución de Otros Activos Financieros	131,540,936.00
	Disminución de Caja y Bancos	131,540,936.00
	TOTAL INGRESOS PROPIOS	790,494,152.00

I. Ingresos No Tributarios: Comprende los ingresos provenientes de fuentes no impositivas, que contienen el concepto de contraprestación, tales como: tasas, derechos, arrendamientos, multas, etc.

a) Tasas: Ingresos derivados de los importes pagados al Estado en virtud de la entrega de un bien o contraprestación de un servicio público.

- La tasa de INTECAP, es recaudada por el Instituto Guatemalteco de Seguridad Social, -IGSS- al mismo tiempo que recauda sus propias contribuciones, depositando el monto cobrado en la cuenta bancaria del INTECAP, según lo establecido en el artículo 28 del Decreto 17-72 del Congreso de la República de Guatemala, Ley Orgánica del INTECAP.

b) Arrendamientos: Recursos originados por el arrendamiento de edificios, maquinarias, equipos e instalaciones a terceros, por los conceptos siguientes:

- Arrendamiento de equipo audiovisual
- Arrendamiento de parqueo
- Arrendamiento de salones

II. Venta de Bienes y Servicios de la Administración Pública: Comprende los recursos provenientes de la venta de bienes y prestación de servicios que efectúa el Sector Público, cuya gestión no se realiza bajo criterios empresariales, ni que vendan o distribuyan elementos con fines de promoción en ferias y exposiciones. Entre estos se encuentran:

a) Venta de bienes:

- Manuales
- Diplomas
- Subproductos cárnicos
- Alimentos
- Subproductos varios

b) Venta de Servicios:

- Capacitación
- Asistencia Técnica
- Certificación Laboral

III. Rentas de la Propiedad: Son todos los ingresos provenientes de intereses, dividendos y/o utilidades, arrendamiento de tierras y terrenos y derechos derivados de propiedad de activos de las entidades del Sector Público, entre estos se encuentran:

- a) **Intereses por depósitos:** Intereses generados de las cuentas bancarias de la Institución en los bancos G&T Continental, S. A.; Industrial, S.A.; Banrural, S.A.; BAC Reformador S.A.; Agromercantil, S.A. y Banco de los Trabajadores.
- b) **Intereses por títulos y valores:** Intereses generados por inversiones a plazo fijo, en los bancos G&T Continental, S.A.; Industrial, S.A.; Banrural, S.A.; BAC Reformador, S.A.; Agromercantil, S.A.; Promerica S.A.; Banco Internacional, S.A. Y Banco de los Trabajadores.

1.3. EJECUCION PRESUPUESTO DE INGRESOS

La ejecución de los ingresos corresponde al monto devengado en los diferentes rubros que integran el presupuesto de Ingresos, los cuales se detallan a continuación:

CUADRO 2
INSTITUTO TÉCNICO DE CAPACITACIÓN Y PRODUCTIVIDAD -INTECAP-
PRESUPUESTO DE INGRESOS EJECUTADO
Del 1 de enero al 30 de abril de 2020
(Cifras expresadas en quetzales)

El monto total del Presupuesto vigente de ingresos del Instituto Técnico de Capacitación y Productividad –INTECAP– es de **SETECIENTOS NOVENTA MILLONES CUATROCIENTOS NOVENTA Y CUATRO MIL CIENTO CINCUENTA Y DOS QUETZALES EXACTOS (Q. 790,494,152.00)** de los cuales se ha devengado la cantidad **DOSCIENTOS CINCO MILLONES CIENTO CUARENTA Y TRES MIL CIENTO SESENTA QUETZALES CON SETENTA Y DOS CENTAVOS (Q.205,143,160.72)**, que equivale al 26% de ejecución.

RUBRO	DESCRIPCIÓN	ASIGNADO	VIGENTE	EJECUTADO	% DE EJECUCIÓN
11	Ingresos No Tributarios	500,968,500.00	500,968,500.00	166,962,103.00	33
	Tasas	497,850,000.00	497,850,000.00	166,488,777.04	33
	Otros Arrendamientos	3,118,500.00	3,118,500.00	473,325.96	15
13	Venta de Bienes y Servicios de la Administración Pública	68,828,216.00	68,828,216.00	15,340,710.34	22
	Bienes	9,100,656.00	9,100,656.00	1,591,525.81	17
	Servicios Educativos	59,727,560.00	59,727,560.00	13,749,184.53	23
15	Rentas de La Propiedad	89,156,500.00	89,156,500.00	22,840,347.38	26
	Por Depósitos Internos	756,500.00	756,500.00	191,537.39	25
	Por títulos y valores Internos	88,400,000.00	88,400,000.00	22,648,809.99	26
23	Disminución de Otros Activos Financieros	131,540,936.00	131,540,936.00	.00	0
	Disminución de Caja y Bancos	131,540,936.00	131,540,936.00	0	0
	TOTAL INGRESOS PROPIOS	790,494,152.00	790,494,152.00	205,143,160.72	26

2.3. EJECUCIÓN

La ejecución de los egresos al 30 de abril de 2020, asciende a la cantidad de **CIENTO VEINTITRES MILLONES SEISCIENTOS TREINTA MIL DOSCIENTOS SESENTA Y TRES QUETZALES CON CUARENTA Y OCHO CENTAVOS (Q. 123,630,263.48)**, tal como se muestra en las clasificaciones siguientes:

I. POR FUENTE DE FINANCIAMIENTO

CUADRO 4
INSTITUTO TÉCNICO DE CAPACITACIÓN Y PRODUCTIVIDAD –INTECAP–
PRESUPUESTO DE EGRESOS EJECUTADO
Del 1 de enero al 30 de abril de 2020
(Cifras expresadas en quetzales)

FUENTE	DESCRIPCIÓN	ASIGNADO	VIGENTE	EJECUTADO	%
31	Ingresos Propios	658,953,216.00	658,953,216.00	119,680,306.95	18
32	Disminución de Caja y Bancos de Ingresos Propios	131,540,936.00	131,540,936.00	3,949,956.53	3
TOTAL PRESUPUESTO DE EGRESOS		790,494,152.00	790,494,152.00	123,630,263.48	16

II. POR GRUPO DE GASTO

CUADRO 5
INSTITUTO TÉCNICO DE CAPACITACIÓN Y PRODUCTIVIDAD -INTECAP-
PRESUPUESTO DE EGRESOS EJECUTADO
Del 1 de enero al 30 de abril de 2020
(Cifras expresadas en quetzales)

GRUPO	DESCRIPCIÓN	ASIGNADO	VIGENTE	EJECUTADO	%
000	Servicios Personales	253,027,902.00	252,837,902.00	58,709,337.30	23
100	Servicios no Personales	151,075,792.00	151,265,792.00	25,017,658.39	17
200	Materiales y Suministros	40,836,557.00	40,836,557.00	6,681,267.09	16
300	Propiedad, Planta, Equipo e Intangibles	312,150,000.00	312,150,000.00	24,426,628.02	8
400	Transferencias Corrientes	33,403,901.00	33,403,901.00	8,795,372.68	26
TOTAL PRESUPUESTO DE EGRESOS		790,494,152.00	790,494,152.00	123,630,263.48	16

- a) El grupo de gasto 000 **“Servicios personales”** presenta una de ejecución de **CINCUENTA Y OCHO MILLONES SETECIENTOS NUEVE MIL TRESCIENTOS TREINTA Y SIETE QUETZALES CON TREINTA CENTAVOS (Q. 58,709,337.30)**, equivalente al 23% de ejecución, en este grupo se contempla el pago de sueldos y prestaciones al personal 011, honorarios al personal temporal 029, Jornales 031 y cuota patronal IGSS.
- b) El grupo de gasto 100 **“Servicios no personales”**, refleja una ejecución de **VEINTICINCO MILLONES DIECISIETE MIL SEISCIENTOS CINCUENTA Y OCHO QUETZALES CON TREINTA Y NUEVE CENTAVOS (Q. 25,017,658.39)** que equivale al 17% de ejecución, el cual está conformado por los renglones de gasto para el pago de diversos servicios como: energía eléctrica, telefonía, divulgación e información, impresión, viáticos, arrendamiento de edificios, mantenimiento de vehículos, edificios e instalaciones, mantenimiento de mobiliario y equipo, servicios técnicos profesionales, primas, seguros y fianzas, seguridad y vigilancia, así como el pago de comisión por servicio de recaudación que realiza el Instituto Guatemalteco de Seguridad Social –IGSS–.
- c) El grupo de gasto 200 **“Materiales y suministros”**, refleja una ejecución de **SEIS MILLONES SEISCIENTOS OCHENTA Y UN MIL DOSCIENTOS SESENTA Y SIETE QUETZALES CON NUEVE CENTAVOS (Q. 6,681,267.09)** que equivale al 16% de ejecución, en dicho grupo se ejecuta el gasto para la adquisición de materiales para la ejecución de los programas de capacitación y uso administrativo tales como: insumos de gastronomía para la elaboración de los alimentos en los restaurantes escuela, combustibles y lubricantes, cartuchos de tóner, pintura, productos de ferretería, productos de belleza como tintes, esmaltes, químicos, papelería y útiles de oficina y otros.
- d) El grupo de gasto 300 **“Propiedad, planta, equipo e intangibles”** refleja una ejecución de **VEINTICUATRO MILLONES CUATROCIENTOS VEINTISEIS MIL SEISCIENTOS VEINTIOCHO QUETZALES CON DOS CENTAVOS (Q. 24,426,628.02)** que equivale al 8% de ejecución, este grupo está conformado por los renglones de gasto 311 **“Tierras y terrenos”** en el cual tiene programa adquirir terrenos en los Departamentos de Chimaltenango, Santa Rosa y Sacatepéquez así mismo incluye la adquisición de Maquinaria, Mobiliario y Equipo para los Centros de Capacitación en los renglones de gasto: 313 **“Bienes preexistentes”**, 321 al 329 **“Maquinaria y Equipo”** y el renglón 351 **“Libros, revistas y otros elementos coleccionables”** en el cual se adquieren libros y enciclopedias para las bibliotecas de los diferentes Centros de Capacitación de la Institución. En este grupo también se incluye el renglón 332 **“Construcciones de bienes nacionales de uso no común”** en el cual se encuentra la construcción del Centro de Capacitación de Villa Nueva, Mejoramiento Centro de Capacitación Guatemala 2, Ampliación Centro de

Capacitación Santa Lucia Cotzumalguapa y Construcción del Centro de Capacitación el Progreso.

- e) El grupo de gastos **400 “Transferencias corrientes”** refleja una ejecución de **OCHO MILLONES SETECIENTOS NOVENTA Y CINCO MIL TRESCIENTOS SETENTA Y DOS QUETZALES CON SESENTA Y OCHO CENTAVOS (Q. 8,795,372.68)**, que corresponde al 26% de ejecución, dentro del cual se cubren los gastos de indemnización del personal 011 y 031, becas y pago de servicios de fiscalización a la Contraloría General de Cuentas, así como el pago a CINTERFOR. (Organismo Internacional).

III. POR PROGRAMA

CUADRO 6
INSTITUTO TÉCNICO DE CAPACITACIÓN Y PRODUCTIVIDAD –INTECAP-
PRESUPUESTO DE EGRESOS EJECUTADO
 Del 1 de enero al 30 de abril de 2020
 (Cifras expresadas en quetzales)

PROGRAMA	DESCRIPCIÓN	ASIGNADO	VIGENTE	EJECUTADO	%
11	Formación de recurso humano	790,429,152.00	790,429,152.00	123,630,263.48	16
99	Partidas no asignables a programas	65,000.00	65,000.00	0.00	0
TOTAL PRESUPUESTO DE EGRESOS		790,494,152.00	790,494,152.00	123,630,263.48	16

El programa presupuestario 11 “Formación de Recurso Humano” presenta una ejecución de **CIENTO VEINTITRES MILLONES SEISCIENTOS TREINTA MIL DOSCIENTOS SESENTA Y TRES CON CUARENTA Y OCHO CENTAVOS (Q. 123,630,263.48)** que refleja un 16% de ejecución; en dicho programa se encuentran concentradas las actividades principales para cumplir con los objetivos institucionales y el programa 99 “Partidas no asignables a programas” a la fecha no presenta ejecución.

IV. POR PROYECTO, ACTIVIDAD U OBRA

CUADRO 7
INSTITUTO TÉCNICO DE CAPACITACIÓN Y PRODUCTIVIDAD –INTECAP-
PRESUPUESTO DE EGRESOS EJECUTADO
Del 1 de enero al 30 de abril de 2020
(Cifras expresadas en quetzales)

PG	PRY	ACT	OBR	DESCRIPCIÓN	ASIGNADO	VIGENTE	EJECUTADO	%
11	0	1	0	Administración Institucional	302,108,052.00	303,144,522.00	39,549,474.09	13
11	0	2	0	Formación Ocupacional Certificable	233,785,222.00	232,558,752.00	52,212,739.26	22
11	0	3	0	Capacitación no Certificable	48,590,951.00	48,590,951.00	8,849,257.16	18
11	0	4	0	Asistencia Técnica	16,058,227.00	16,058,227.00	2,596,780.00	16
11	0	5	0	Certificación Laboral	1,886,700.00	2,076,700.00	226,261.69	11
11	1	0	1	Construcciones, Mejoramiento y ampliación de Centros de Capacitación	188,000,000.00	188,000,000.00	20,195,751.28	11
99	0	1	0	Partidas no Asignables	65,000.00	65,000.00	0.00	0
TOTAL PRESUPUESTO DE EGRESOS					790,494,152.00	790,494,152.00	123,630,263.48	16

Las actividades 01 y 02 se concentran los recursos para llevar a cabo las acciones para el cumplimiento de las metas y objetivos en materia de capacitación del recurso humano, en dichas actividades se encuentran los recursos financieros para el pago de sueldos, servicios, materiales, equipamiento y pago de prestaciones laborales.

La actividad 03 corresponde a la capacitación no certificable, prestada por INTECAP tales como seminarios y cursos cortos, dirigidos a trabajadores y población en general con el objetivo de actualizar y complementar los conocimientos y habilidades que ya poseen.

La actividad 04 corresponde a la asistencia técnica prestada por INTECAP a las empresas, con el objetivo de que las mismas implementen procedimientos ágiles que les permita incrementar su productividad.

La Actividad 05 corresponde a la Certificación Laboral, proceso mediante el cual se otorga a una persona, reconocimiento formal y temporal, de sus competencias capacidades; con

base a un proceso de evaluación, basado en un estándar o una norma de competencia laboral.

La obra 01 concentra los recursos programados para la Construcción de Centros de Capacitación.

V. POR TIPO DE GASTO

CUADRO 8
INSTITUTO TÉCNICO DE CAPACITACIÓN Y PRODUCTIVIDAD –INTECAP–
PRESUPUESTO DE EGRESOS EJECUTADO
Del 1 de enero al 30 de abril de 2020
(Cifras expresadas en quetzales)

TIPO	DESCRIPCIÓN	ASIGNADO	VIGENTE	EJECUTADO	%
10	Gastos de Funcionamiento	478,344,152	478,344,152	99,203,635.46	21
20	Gastos de Inversión	312,150,000	312,150,000	24,426,628.02	8
PRESUPUESTO DE EGRESOS		790,494,152.00	790,494,152.00	123,630,263.48	16

El presupuesto de funcionamiento de INTECAP presenta una ejecución de **NOVENTA Y NUEVE MILLONES DOSCIENTOS TRES MIL SEISCIENTOS TREINTA Y CINCO QUETZALES CON CUARENTA Y SEIS CENTAVOS (Q 99,203,635.46)** que representa el 21% de ejecución, y los gastos de inversión **VEINTICUATRO MILLONES CUATROSCIENTOS VEINTISEIS MIL SEISCIENTOS VEINTIOCHO QUETZALES CON DOS CENTAVOS (Q. 24,426,628.02)**. que representa el 8% de ejecución.



REPORTES DE:
EJECUCIÓN PRESUPUESTARIA DE INGRESOS Y EGRESOS

Sistema de Contabilidad Integrada Gubernamental
Ejecución de Ingresos - Reportes - Presupuesto Vigente

PAGINA : 1 DE 1
 FECHA : 06/05/2020
 HORA : 8:28.23
 REPORTE: R00804260.rp

Presupuesto Vigente por Rubro y Fuente

Expresado en Quetzales
 Entidad Institucional = 11200034
 DEL MES DE ENERO AL MES DE ABRIL

EJERCICIO: 2020

RUBRO	DESCRIPCION	PRESUPUESTO ASIGNADO	ADICIONES	DISMINUCIONES	TRASPASOS	PRESUPUESTO VIGENTE
ENTIDAD: 1120-0034-000-00 INSTITUTO TÉCNICO DE CAPACITACIÓN Y PRODUCTIVIDAD (INTECAP)						
FUENTE : 31 INGRESOS PROPIOS						
11290	TASAS Y LICENCIAS VARIAS	497,850,000.00	0.00	0.00	0.00	497,850,000.00
11490	OTROS ARRENDAMIENTOS	3,118,500.00	0.00	0.00	0.00	3,118,500.00
13110	BIENES	9,100,656.00	0.00	0.00	0.00	9,100,656.00
13230	SERVICIOS EDUCACIONALES	59,727,560.00	0.00	0.00	0.00	59,727,560.00
15131	POR DEPÓSITOS INTERNOS	756,500.00	0.00	0.00	0.00	756,500.00
15141	POR TÍTULOS Y VALORES INTERNOS	88,400,000.00	0.00	0.00	0.00	88,400,000.00
TOTAL FUENTE :		<u>658,953,216.00</u>	<u>0.00</u>	<u>0.00</u>	<u>0.00</u>	<u>658,953,216.00</u>
FUENTE : 32 DISMINUCIÓN DE CAJA Y BANCOS DE INGRESOS PROPIOS						
23110	DISMINUCIÓN DE CAJA Y BANCOS	131,540,936.00	0.00	0.00	0.00	131,540,936.00
TOTAL FUENTE :		<u>131,540,936.00</u>	<u>0.00</u>	<u>0.00</u>	<u>0.00</u>	<u>131,540,936.00</u>
TOTAL :		<u>790,494,152.00</u>	<u>0.00</u>	<u>0.00</u>	<u>0.00</u>	<u>790,494,152.00</u>
GRAN TOTAL :		<u>790,494,152.00</u>	<u>0.00</u>	<u>0.00</u>	<u>0.00</u>	<u>790,494,152.00</u>

Sistema de Contabilidad Integrada Gubernamental
Ejecución de Ingresos - Reportes - Información Consolidada
Grupos Dinámicos de Ingresos

Expresado en Quetzales

Entidad = 11200034

- Entidad - Recurso -

DEL MES ENERO AL MES DE ABRIL

PAGINA :1 DE 1

FECHA :06/05/2020

HORA : 8:45.38

REPORTE : R00815310.rpt

EJERCICIO: 2,020

DESCRIPCION		ASIGNADO	MODIFICACIONES	VIGENTE	PERCIBIDO	DEVENGADO	%EJECUCION
11200-034	INSTITUTO TÉCNICO DE CAPACITACIÓN Y PRODUCTIVIDAD (INTECAP)						
11290	TASAS Y LICENCIAS VARIAS	497,850,000.00	0.00	497,850,000.00	166,488,777.04	166,488,777.04	33.44
11490	OTROS ARRENDAMIENTOS	3,118,500.00	0.00	3,118,500.00	473,325.96	473,325.96	15.18
13110	BIENES	9,100,656.00	0.00	9,100,656.00	1,591,525.81	1,591,525.81	17.49
13230	SERVICIOS EDUCACIONALES	59,727,560.00	0.00	59,727,560.00	13,749,184.53	13,749,184.53	23.02
15131	POR DEPÓSITOS INTERNOS	756,500.00	0.00	756,500.00	191,537.39	191,537.39	25.32
15141	POR TÍTULOS Y VALORES INTERNOS	88,400,000.00	0.00	88,400,000.00	22,648,809.99	22,648,809.99	25.62
23110	DISMINUCIÓN DE CAJA Y BANCOS	131,540,936.00	0.00	131,540,936.00	0.00	0.00	0.00
TOTAL	11200-034 INSTITUTO TÉCNICO DE CAPACITACIÓN Y PRODUCTIVIDAD (INTECAP)	790,494,152.00	0.00	790,494,152.00	205,143,160.72	205,143,160.72	

011

Sistema de Contabilidad Integrada Gubernamental
Ejecución de Gastos - Reportes - Información Consolidada
Ejecución del Presupuesto (Grupos Dinámicos)

Expresado en Quetzales

ENTIDAD = 11200034

- ENTIDAD -

DEL MES DE ENERO AL MES DE ABRIL

PAGINA : 1 DE 1

FECHA : 06/05/2020

HORA : 9:18.10

REPORTE : R00804768.rpt

EJERCICIO: 2,020

DESCRIPCION	ASIGNADO	MODIFICADO	VIGENTE	PRE COMPROMISO	COMPROMETIDO	DEVENGADO	PAGADO	SALDO POR COMPROMETER	SALDO POR DEVENGAR	SALDO POR PAGAR	% EJEC
11200034 INSTITUTO TÉCNICO DE CAPACITACIÓN Y PRODUCTIVIDAD (INTECAP)	790,494,152.00	0.00	790,494,152.00	0.00	219,338,649.30	123,630,263.48	123,630,263.48	571,155,502.70	666,863,888.52	0.00	15.64
TOTAL :	790,494,152.00	0.00	790,494,152.00	0.00	219,338,649.30	123,630,263.48	123,630,263.48	571,155,502.70	666,863,888.52	0.00	15.64

Sistema de Contabilidad Integrada Gubernamental
Ejecución de Gastos - Reportes - Información Consolidada
Ejecución del Presupuesto (Grupos Dinámicos)
 Expresado en Quetzales
 ENTIDAD = 11200034
 - ENTIDAD - FUENTE DE FINANCIAMIENTO -
 DEL MES ENERO AL MES DE ABRIL

PAGINA : 1 DE 1
 FECHA : 06/05/2020
 HORA : 9:25.03
 REPORTE : R00804768.rpt

EJERCICIO: 2,020

DESCRIPCIÓN	ASIGNADO	MODIFICADO	VIGENTE	PRE COMPROMISO	COMPROMETIDO	DEVENGADO	PAGADO	SALDO POR COMPROMETER	SALDO POR DEVENGAR	SALDO POR PAGAR	% EJEC
11200034 INSTITUTO TÉCNICO DE CAPACITACIÓN Y PRODUCTIVIDAD (INTECAP)											
31 INGRESOS PROPIOS	658,953,216.00	0.00	658,953,216.00	0.00	185,338,649.30	119,680,306.95	119,680,306.95	473,614,566.70	539,272,909.05	0.00	18.16
32 DISMINUCIÓN DE CAJA Y BANCOS DE INGRESOS PROPIOS	131,540,936.00	0.00	131,540,936.00	0.00	34,000,000.00	3,949,956.53	3,949,956.53	97,540,936.00	127,590,979.47	0.00	3.00
TOTAL 11200034 INSTITUTO TÉCNICO DE CAPACITACIÓN Y PRODUCTIVIDAD (INTECAP)	790,494,152.00	0.00	790,494,152.00	0.00	219,338,649.30	123,630,263.48	123,630,263.48	571,155,502.70	666,863,888.52	0.00	15.64

Sistema de Contabilidad Integrada Gubernamental
Ejecución de Gastos - Reportes - Información Consolidada
Ejecución del Presupuesto (Grupos Dinámicos)
 Expresado en Quetzales
 ENTIDAD = 11200034
 - ENTIDAD - GRUPO GASTO -
 DEL MES ENERO AL MES DE ABRIL

PAGINA : 1 DE 1
 FECHA : 06/05/2020
 HORA : 9:36.37
 REPORTE : R00804768.rpt

EJERCICIO: 2,020

DESCRIPCION	ASIGNADO	MODIFICADO	VIGENTE	PRE COMPROMISO	COMPROMETIDO	DEVENGADO	PAGADO	SALDO POR COMPROMETER	SALDO POR DEVENGAR	SALDO POR PAGAR	% EJEC
11200034 INSTITUTO TÉCNICO DE CAPACITACIÓN Y PRODUCTIVIDAD (INTECAP)											
000 SERVICIOS PERSONALES	253,027,902.00	-190,000.00	252,837,902.00	0.00	58,709,337.30	58,709,337.30	58,709,337.30	194,128,564.70	194,128,564.70	0.00	23.22
100 SERVICIOS NO PERSONALES	151,075,792.00	190,000.00	151,265,792.00	0.00	35,587,316.79	25,017,658.39	25,017,658.39	115,678,475.21	126,248,133.61	0.00	16.54
200 MATERIALES Y SUMINISTROS	40,836,557.00	0.00	40,836,557.00	0.00	6,719,612.79	6,681,267.09	6,681,267.09	34,116,944.21	34,155,289.91	0.00	16.36
300 PROPIEDAD, PLANTA, EQUIPO E INTANGIBLES	312,150,000.00	0.00	312,150,000.00	0.00	109,527,009.74	24,426,628.02	24,426,628.02	202,622,990.26	287,723,371.98	0.00	7.83
400 TRANSFERENCIAS CORRIENTES	33,403,901.00	0.00	33,403,901.00	0.00	8,795,372.68	8,795,372.68	8,795,372.68	24,608,528.32	24,608,528.32	0.00	26.33
TOTAL 11200034 INSTITUTO TÉCNICO DE CAPACITACIÓN Y PRODUCTIVIDAD (INTECAP)	790,494,152.00	0.00	790,494,152.00	0.00	219,338,649.30	123,630,263.48	123,630,263.48	571,155,502.70	666,863,888.52	0.00	15.64

Sistema de Contabilidad Integrada Gubernamental
Ejecución de Gastos - Reportes - Información Consolidada
Ejecución del Presupuesto (Grupos Dinámicos)
 Expresado en Quetzales
 ENTIDAD = 11200034
 - ENTIDAD - PROGRAMA -
 DEL MES ENERO AL MES DE ABRIL

PAGINA : 1 DE 1
 FECHA : 06/05/2020
 HORA : 10:05.06
 REPORTE : R00804768.rpt

EJERCICIO: 2,020

DESCRIPCION	ASIGNADO	MODIFICADO	VIGENTE	PRE COMPROMISO	COMPROMETIDO	DEVENGADO	PAGADO	SALDO POR COMPROMETER	SALDO POR DEVENGAR	SALDO POR PAGAR	% EJEC
11200034 INSTITUTO TÉCNICO DE CAPACITACIÓN Y PRODUCTIVIDAD (INTECAP)											
11 FORMACIÓN DE RECURSO HUMANO	790,429,152.00	0.00	790,429,152.00	0.00	219,338,649.30	123,630,263.48	123,630,263.48	571,090,502.70	666,798,888.52	0.00	15.64
99 PARTIDAS NO ASIGNABLES A PROGRAMAS	65,000.00	0.00	65,000.00	0.00	0.00	0.00	0.00	65,000.00	65,000.00	0.00	0.00
TOTAL 11200034 INSTITUTO TÉCNICO DE CAPACITACIÓN Y PRODUCTIVIDAD (INTECAP)	790,494,152.00	0.00	790,494,152.00	0.00	219,338,649.30	123,630,263.48	123,630,263.48	571,155,502.70	666,863,888.52	0.00	15.64

Sistema de Contabilidad Integrada Gubernamental
Ejecución de Gastos - Reportes - Información Consolidada
Ejecución del Presupuesto (Grupos Dinámicos)
 Expresado en Quetzales
 ENTIDAD = 11200034
 - ENTIDAD - ACTIVIDAD U OBRA -
 DEL MES ENERO AL MES DE ABRIL

PAGINA : 1 DE 1
 FECHA : 06/05/2020
 HORA : 10:14.04
 REPORTE : R00804768.rpt

EJERCICIO: 2,020

DESCRIPCION	ASIGNADO	MODIFICADO	VIGENTE	PRE COMPROMISO	COMPROMETIDO	DEVENGADO	PAGADO	SALDO POR COMPROMETER	SALDO POR DEVENGAR	SALDO POR PAGAR	% EJEC
11200034 INSTITUTO TÉCNICO DE CAPACITACIÓN Y PRODUCTIVIDAD (INTECAP)											
11 00 000 001 000 ADMINISTRACIÓN INSTITUCIONAL	302,108,052.00	1,036,470.00	303,144,522.00	0.00	52,141,277.43	39,549,474.09	39,549,474.09	251,003,244.57	263,595,047.91	0.00	13.05
11 00 000 002 000 FORMACIÓN OCUPACIONAL CERTIFICABLE	233,785,222.00	-1,226,470.00	232,558,752.00	0.00	53,277,678.02	52,212,739.26	52,212,739.26	179,281,073.98	180,346,012.74	0.00	22.45
11 00 000 003 000 CAPACITACIÓN NO CERTIFICABLE	48,590,951.00	0.00	48,590,951.00	0.00	8,996,377.16	8,849,257.16	8,849,257.16	39,594,573.84	39,741,693.84	0.00	18.21
11 00 000 004 000 ASISTENCIA TÉCNICA	16,058,227.00	0.00	16,058,227.00	0.00	2,596,780.00	2,596,780.00	2,596,780.00	13,461,447.00	13,461,447.00	0.00	16.17
11 00 000 005 000 CERTIFICACION LABORAL	1,886,700.00	190,000.00	2,076,700.00	0.00	326,536.69	226,261.69	226,261.69	1,750,163.31	1,850,438.31	0.00	10.90
11 00 001 000 001 CONSTRUCCIONES, MEJORAMIENTOS Y AMPLIACIONES DE CENTROS DE CAPACITACIÓN	188,000,000.00	0.00	188,000,000.00	0.00	102,000,000.00	20,195,751.28	20,195,751.28	86,000,000.00	167,804,248.72	0.00	10.74
99 00 000 001 000 PARTIDAS NO ASIGNABLES A PROGRAMAS	65,000.00	0.00	65,000.00	0.00	0.00	0.00	0.00	65,000.00	65,000.00	0.00	0.00
TOTAL 11200034 INSTITUTO TÉCNICO DE CAPACITACIÓN Y PRODUCTIVIDAD (INTECAP)	790,494,152.00	0.00	790,494,152.00	0.00	219,338,649.30	123,630,263.48	123,630,263.48	571,155,502.70	666,863,888.52	0.00	15.64

Sistema de Contabilidad Integrada Gubernamental
Ejecución de Gastos - Reportes - Información Consolidada
Ejecución del Presupuesto (Grupos Dinámicos)
 Expresado en Quetzales
 ENTIDAD = 11200034
 - ENTIDAD - TIPO GASTO -
 DEL MES ENERO AL MES DE ABRIL

PAGINA : 1 DE 1
 FECHA : 06/05/2020
 HORA : 10:31.36
 REPORTE : R00804768.rpt

EJERCICIO: 2,020

DESCRIPCION	ASIGNADO	MODIFICADO	VIGENTE	PRE COMPROMISO	COMPROMETIDO	DEVENGADO	PAGADO	SALDO POR COMPROMETER	SALDO POR DEVENGAR	SALDO POR PAGAR	% EJEC
11200034 INSTITUTO TÉCNICO DE CAPACITACIÓN Y PRODUCTIVIDAD (INTECAP)											
10 FUNCIONAMIENTO	478,344,152.00	0.00	478,344,152.00	0.00	109,811,639.56	99,203,635.46	99,203,635.46	368,532,512.44	379,140,516.54	0.00	20.74
20 INVERSION	312,150,000.00	0.00	312,150,000.00	0.00	109,527,009.74	24,426,628.02	24,426,628.02	202,622,990.26	287,723,371.98	0.00	7.83
TOTAL 11200034 INSTITUTO TÉCNICO DE CAPACITACIÓN Y PRODUCTIVIDAD (INTECAP)	790,494,152.00	0.00	790,494,152.00	0.00	219,338,649.30	123,630,263.48	123,630,263.48	571,155,502.70	666,863,888.52	0.00	15.64

Sistema de Contabilidad Integrada Gubernamental
Ejecución de Gastos - Reportes - Información Consolidada
Ejecución del Presupuesto (Grupos Dinámicos)

Expresado en Quetzales

ENTIDAD = 11200034

- ENTIDAD - RENGLON -

DEL MES ENERO AL MES DE ABRIL

PAGINA : 1 DE 5

FECHA : 06/05/2020

HORA : 13:23.43

REPORTE : R00804768.rpt

EJERCICIO: 2,020

DESCRIPCION	ASIGNADO	MODIFICADO	VIGENTE	PRE COMPROMISO	COMPROMETIDO	DEVENGADO	PAGADO	SALDO POR COMPROMETER	SALDO POR DEVENGAR	SALDO POR PAGAR	% EJEC
11200034 INSTITUTO TÉCNICO DE CAPACITACIÓN Y PRODUCTIVIDAD (INTECAP)											
011 PERSONAL PERMANENTE	96,088,800.00	-163,780.00	95,925,020.00	0.00	27,658,917.16	27,658,917.16	27,658,917.16	68,266,102.84	68,266,102.84	0.00	28.83
012 COMPLEMENTO PERSONAL AL SALARIO DEL PERSONAL PERMANENTE	166,980.00	154,380.00	321,360.00	0.00	94,393.79	94,393.79	94,393.79	226,966.21	226,966.21	0.00	29.37
013 COMPLEMENTO POR ANTIGÜEDAD AL PERSONAL PERMANENTE	1,492,200.00	0.00	1,492,200.00	0.00	443,208.43	443,208.43	443,208.43	1,048,991.57	1,048,991.57	0.00	29.70
014 COMPLEMENTO POR CALIDAD PROFESIONAL AL PERSONAL PERMANENTE	432,000.00	0.00	432,000.00	0.00	99,897.93	99,897.93	99,897.93	332,102.07	332,102.07	0.00	23.12
015 COMPLEMENTOS ESPECÍFICOS AL PERSONAL PERMANENTE	2,292,000.00	0.00	2,292,000.00	0.00	693,345.17	693,345.17	693,345.17	1,598,654.83	1,598,654.83	0.00	30.25
016 COMPLEMENTO POR TRANSPORTE AL PERSONAL PERMANENTE	294,140.00	0.00	294,140.00	0.00	97,118.14	97,118.14	97,118.14	197,021.86	197,021.86	0.00	33.02
029 OTRAS REMUNERACIONES DE PERSONAL TEMPORAL	115,768,018.00	-190,000.00	115,578,018.00	0.00	25,213,379.07	25,213,379.07	25,213,379.07	90,364,638.93	90,364,638.93	0.00	21.82
031 JORNAL	3,972,125.00	0.00	3,972,125.00	0.00	966,044.88	966,044.88	966,044.88	3,006,080.12	3,006,080.12	0.00	24.32
033 COMPLEMENTOS ESPECÍFICOS AL PERSONAL POR JORNAL	456,000.00	0.00	456,000.00	0.00	86,042.85	86,042.85	86,042.85	369,957.15	369,957.15	0.00	18.87
034 COMPLEMENTO POR TRANSPORTE AL PERSONAL POR JORNAL	63,840.00	0.00	63,840.00	0.00	12,045.75	12,045.75	12,045.75	51,794.25	51,794.25	0.00	18.87
041 SERVICIOS EXTRAORDINARIOS DE PERSONAL PERMANENTE	215,828.00	0.00	215,828.00	0.00	16,859.94	16,859.94	16,859.94	198,968.06	198,968.06	0.00	7.81
051 APORTE PATRONAL AL IGSS	10,940,688.00	0.00	10,940,688.00	0.00	2,301,191.93	2,301,191.93	2,301,191.93	8,639,496.07	8,639,496.07	0.00	21.03
055 APORTE PARA CLASES PASIVAS	2,324,613.00	0.00	2,324,613.00	0.00	664,664.38	664,664.38	664,664.38	1,659,948.62	1,659,948.62	0.00	28.59
061 DIETAS	1,248,000.00	0.00	1,248,000.00	0.00	268,000.00	268,000.00	268,000.00	980,000.00	980,000.00	0.00	21.47
071 AGUINALDO	8,544,735.00	4,700.00	8,549,435.00	0.00	22,067.14	22,067.14	22,067.14	8,527,367.86	8,527,367.86	0.00	0.26
072 BONIFICACIÓN ANUAL (BONO 14)	8,544,735.00	4,700.00	8,549,435.00	0.00	71,740.55	71,740.55	71,740.55	8,477,694.45	8,477,694.45	0.00	0.84
073 BONO VACACIONAL	183,200.00	0.00	183,200.00	0.00	420.19	420.19	420.19	182,779.81	182,779.81	0.00	0.23
111 ENERGÍA ELÉCTRICA	10,833,500.00	-350,000.00	10,483,500.00	0.00	2,890,620.55	2,890,620.55	2,890,620.55	7,592,879.45	7,592,879.45	0.00	27.57
112 AGUA	1,066,180.00	-350,000.00	716,180.00	0.00	112,083.61	112,083.61	112,083.61	604,096.39	604,096.39	0.00	15.65
113 TELEFONÍA	5,543,500.00	-350,000.00	5,193,500.00	0.00	1,689,787.94	552,525.68	552,525.68	3,503,712.06	4,640,974.32	0.00	10.64
114 CORREOS Y TELÉGRAFOS	8,200.00	0.00	8,200.00	0.00	0.00	0.00	0.00	8,200.00	8,200.00	0.00	0.00
115 EXTRACCIÓN DE BASURA Y DESTRUCCIÓN DE DESECHOS SÓLIDOS	538,600.00	-350,000.00	188,600.00	0.00	36,709.00	36,709.00	36,709.00	151,891.00	151,891.00	0.00	19.46
116 SERVICIOS DE LAVANDERÍA	431,700.00	-350,000.00	81,700.00	0.00	2,327.00	2,327.00	2,327.00	79,373.00	79,373.00	0.00	2.85
121 DIVULGACIÓN E INFORMACIÓN	9,603,000.00	0.00	9,603,000.00	0.00	400,731.58	387,831.58	387,831.58	9,202,268.42	9,215,168.42	0.00	4.04
122 IMPRESIÓN, ENCUADERNACIÓN Y REPRODUCCIÓN	2,779,700.00	0.00	2,779,700.00	0.00	857,273.01	516,047.69	516,047.69	1,922,426.99	2,263,652.31	0.00	18.56
131 VIÁTICOS EN EL EXTERIOR	2,520,000.00	0.00	2,520,000.00	0.00	77,866.91	77,866.91	77,866.91	2,442,133.09	2,442,133.09	0.00	3.09
133 VIÁTICOS EN EL INTERIOR	2,898,400.00	0.00	2,898,400.00	0.00	402,090.04	402,090.04	402,090.04	2,496,309.96	2,496,309.96	0.00	13.87
136 RECONOCIMIENTO DE GASTOS	20,000.00	0.00	20,000.00	0.00	0.00	0.00	0.00	20,000.00	20,000.00	0.00	0.00
141 TRANSPORTE DE PERSONAS	428,500.00	0.00	428,500.00	0.00	4,420.00	4,420.00	4,420.00	424,080.00	424,080.00	0.00	1.03
142 FLETES	227,300.00	0.00	227,300.00	0.00	35,410.95	35,410.95	35,410.95	191,889.05	191,889.05	0.00	15.58

Sistema de Contabilidad Integrada Gubernamental
Ejecución de Gastos - Reportes - Informacion Consolidada
Ejecucion del Presupuesto (Grupos Dinamicos)
 Expresado en Quetzales
 ENTIDAD = 11200034
 - ENTIDAD - RENGLON -
 DEL MES ENERO AL MES DE ABRIL

PAGINA : 2 DE 5
 FECHA : 06/05/2020
 HORA : 13:23.43
 REPORTE : R00804768.rpt

EJERCICIO: 2,020

DESCRIPCION	ASIGNADO	MODIFICADO	VIGENTE	PRE COMPROMISO	COMPROMETIDO	DEVENGADO	PAGADO	SALDO POR COMPROMETER	SALDO POR DEVENGAR	SALDO POR PAGAR	% EJEC
151 ARRENDAMIENTO DE EDIFICIOS Y LOCALES	729,500.00	0.00	729,500.00	0.00	334,830.00	114,330.00	114,330.00	394,670.00	615,170.00	0.00	15.67
152 ARRENDAMIENTO DE TIERRAS Y TERRENOS	35,000.00	0.00	35,000.00	0.00	0.00	0.00	0.00	35,000.00	35,000.00	0.00	0.00
153 ARRENDAMIENTO DE MÁQUINAS Y EQUIPOS DE OFICINA	1,445,400.00	0.00	1,445,400.00	0.00	323,700.00	104,596.40	104,596.40	1,121,700.00	1,340,803.60	0.00	7.24
155 ARRENDAMIENTO DE MEDIOS DE TRANSPORTE	505,000.00	0.00	505,000.00	0.00	24,591.84	24,591.84	24,591.84	480,408.16	480,408.16	0.00	4.87
156 ARRENDAMIENTO DE OTRAS MÁQUINAS Y EQUIPO	50,000.00	0.00	50,000.00	0.00	0.00	0.00	0.00	50,000.00	50,000.00	0.00	0.00
158 DERECHOS DE BIENES INTANGIBLES	6,626,800.00	0.00	6,626,800.00	0.00	1,062,460.28	891,015.38	891,015.38	5,564,339.72	5,735,784.62	0.00	13.45
162 MANTENIMIENTO Y REPARACIÓN DE EQUIPO DE OFICINA	350,300.00	0.00	350,300.00	0.00	17,371.40	17,371.40	17,371.40	332,928.60	332,928.60	0.00	4.96
163 MANTENIMIENTO Y REPARACIÓN DE EQUIPO MÉDICO, SANITARIO Y DE LABORATORIO	10,000.00	0.00	10,000.00	0.00	0.00	0.00	0.00	10,000.00	10,000.00	0.00	0.00
164 MANTENIMIENTO Y REPARACIÓN DE EQUIPOS EDUCACIONALES Y RECREATIVOS	907,766.00	0.00	907,766.00	0.00	95,630.00	95,630.00	95,630.00	812,136.00	812,136.00	0.00	10.53
165 MANTENIMIENTO Y REPARACIÓN DE MEDIOS DE TRANSPORTE	580,500.00	0.00	580,500.00	0.00	92,030.45	92,030.45	92,030.45	488,469.55	488,469.55	0.00	15.85
166 MANTENIMIENTO Y REPARACIÓN DE EQUIPO PARA COMUNICACIONES	2,182,700.00	0.00	2,182,700.00	0.00	1,283.20	1,283.20	1,283.20	2,181,416.80	2,181,416.80	0.00	0.06
168 MANTENIMIENTO Y REPARACIÓN DE EQUIPO DE CÓMPUTO	1,387,300.00	0.00	1,387,300.00	0.00	31,985.00	31,985.00	31,985.00	1,355,315.00	1,355,315.00	0.00	2.31
169 MANTENIMIENTO Y REPARACIÓN DE OTRAS MAQUINARIAS Y EQUIPOS	2,000,500.00	0.00	2,000,500.00	0.00	204,923.00	200,553.00	200,553.00	1,795,577.00	1,799,947.00	0.00	10.03
171 MANTENIMIENTO Y REPARACIÓN DE EDIFICIOS	21,476,000.00	1,750,000.00	23,226,000.00	0.00	3,762,796.34	3,713,287.07	3,713,287.07	19,463,203.66	19,512,712.93	0.00	15.99
174 MANTENIMIENTO Y REPARACIÓN DE INSTALACIONES	5,889,000.00	0.00	5,889,000.00	0.00	1,122,812.91	1,121,387.91	1,121,387.91	4,766,187.09	4,767,612.09	0.00	19.04
181 ESTUDIOS, INVESTIGACIONES Y PROYECTOS DE PRE-FACTIBILIDAD Y FACTIBILIDAD	4,520,000.00	-180,000.00	4,340,000.00	0.00	349,140.00	289,140.00	289,140.00	3,990,860.00	4,050,860.00	0.00	6.66
182 SERVICIOS MÉDICO-SANITARIOS	1,131,200.00	0.00	1,131,200.00	0.00	284,428.95	149,732.55	149,732.55	846,771.05	981,467.45	0.00	13.24
183 SERVICIOS JURÍDICOS	370,000.00	0.00	370,000.00	0.00	244,509.00	89,961.00	89,961.00	125,491.00	280,039.00	0.00	24.31
184 SERVICIOS ECONÓMICOS, FINANCIEROS, CONTABLES Y DE AUDITORÍA	370,000.00	0.00	370,000.00	0.00	0.00	0.00	0.00	370,000.00	370,000.00	0.00	0.00
185 SERVICIOS DE CAPACITACIÓN	18,388,300.00	0.00	18,388,300.00	0.00	1,040,117.83	772,847.83	772,847.83	17,348,182.17	17,615,452.17	0.00	4.20
186 SERVICIOS DE INFORMÁTICA Y SISTEMAS COMPUTARIZADOS	1,620,000.00	0.00	1,620,000.00	0.00	567,970.34	314,950.34	314,950.34	1,052,029.66	1,305,049.66	0.00	19.44
187 SERVICIOS POR ACTUACIONES ARTÍSTICAS Y DEPORTIVAS	75,000.00	0.00	75,000.00	0.00	0.00	0.00	0.00	75,000.00	75,000.00	0.00	0.00
188 SERVICIOS DE INGENIERÍA, ARQUITECTURA Y SUPERVISIÓN DE OBRAS	1,526,000.00	0.00	1,526,000.00	0.00	465,333.00	286,333.00	286,333.00	1,060,667.00	1,239,667.00	0.00	18.76
189 OTROS ESTUDIOS Y/O SERVICIOS	8,641,696.00	400,000.00	9,041,696.00	0.00	1,656,647.85	1,040,288.56	1,040,288.56	7,385,048.15	8,001,407.44	0.00	11.51
191 PRIMAS Y GASTOS DE SEGUROS Y FIANZAS	5,775,000.00	0.00	5,775,000.00	0.00	4,118,068.37	4,118,068.37	4,118,068.37	1,656,931.63	1,656,931.63	0.00	71.31
192 COMISIONES A RECEPTORES FISCALES Y RECAUDADORES	9,970,000.00	0.00	9,970,000.00	0.00	3,329,550.30	3,329,550.30	3,329,550.30	6,640,449.70	6,640,449.70	0.00	33.40
194 GASTOS BANCARIOS, COMISIONES Y OTROS GASTOS	350,000.00	0.00	350,000.00	0.00	94,616.73	94,616.73	94,616.73	255,383.27	255,383.27	0.00	27.03
195 IMPUESTOS, DERECHOS Y TASAS	1,299,250.00	0.00	1,299,250.00	0.00	71,080.33	71,080.33	71,080.33	1,228,169.67	1,228,169.67	0.00	5.47
196 SERVICIOS DE ATENCIÓN Y PROTOCOLO	2,307,000.00	0.00	2,307,000.00	0.00	9,435.96	9,435.96	9,435.96	2,297,564.04	2,297,564.04	0.00	0.41
197 SERVICIOS DE VIGILANCIA	9,000,000.00	0.00	9,000,000.00	0.00	7,981,799.00	2,162,399.00	2,162,399.00	1,018,201.00	6,837,601.00	0.00	24.03

Sistema de Contabilidad Integrada Gubernamental
Ejecución de Gastos - Reportes - Información Consolidada
Ejecución del Presupuesto (Grupos Dinámicos)

Expresado en Quetzales

ENTIDAD = 11200034

- ENTIDAD - RENGLON -

DEL MES ENERO AL MES DE ABRIL

PAGINA : 3 DE 5

FECHA : 06/05/2020

HORA : 13:23.43

REPORTE : R00804768.rpt

EJERCICIO: 2,020

DESCRIPCION	ASIGNADO	MODIFICADO	VIGENTE	PRE COMPROMISO	COMPROMETIDO	DEVENGADO	PAGADO	SALDO POR COMPROMETER	SALDO POR DEVENGAR	SALDO POR PAGAR	% EJEC
199 OTROS SERVICIOS	4,658,000.00	-30,000.00	4,628,000.00	0.00	1,790,884.12	863,259.76	863,259.76	2,837,115.88	3,764,740.24	0.00	18.65
211 ALIMENTOS PARA PERSONAS	1,755,000.00	0.00	1,755,000.00	0.00	189,847.47	189,847.47	189,847.47	1,565,152.53	1,565,152.53	0.00	10.82
212 GRANOS, FORRAJES, CONCENTRADOS Y ALIMENTOS DESTINADOS A CONSUMO PARA ANIMALES	2,500.00	0.00	2,500.00	0.00	0.00	0.00	0.00	2,500.00	2,500.00	0.00	0.00
214 PRODUCTOS AGROFORESTALES, MADERA, CORCHO Y SUS MANUFACTURAS	509,600.00	0.00	509,600.00	0.00	40,224.82	40,224.82	40,224.82	469,375.18	469,375.18	0.00	7.89
215 PRODUCTOS AGROPECUARIOS PARA COMERCIALIZACIÓN	1,000.00	0.00	1,000.00	0.00	0.00	0.00	0.00	1,000.00	1,000.00	0.00	0.00
219 OTROS ALIMENTOS, PRODUCTOS AGROFORESTALES Y AGROPECUARIOS	5,563,385.00	0.00	5,563,385.00	0.00	840,787.74	840,787.74	840,787.74	4,722,597.26	4,722,597.26	0.00	16.11
223 PIEDRA, ARCILLA Y ARENA	86,850.00	0.00	86,850.00	0.00	11,374.89	11,374.89	11,374.89	75,475.11	75,475.11	0.00	13.10
224 PÓMEZ, CAL Y YESO	47,700.00	0.00	47,700.00	0.00	726.10	726.10	726.10	46,973.90	46,973.90	0.00	1.52
229 OTROS MINERALES	25,700.00	0.00	25,700.00	0.00	715.20	715.20	715.20	24,984.80	24,984.80	0.00	2.78
231 HILADOS Y TELAS	528,947.00	0.00	528,947.00	0.00	97,574.80	97,574.80	97,574.80	431,372.20	431,372.20	0.00	18.45
232 ACABADOS TEXTILES	506,500.00	0.00	506,500.00	0.00	85,335.88	85,335.88	85,335.88	421,164.12	421,164.12	0.00	16.85
233 PRENDAS DE VESTIR	1,154,697.00	0.00	1,154,697.00	0.00	36,694.09	36,694.09	36,694.09	1,118,002.91	1,118,002.91	0.00	3.18
239 OTROS TEXTILES Y VESTUARIO	101,600.00	0.00	101,600.00	0.00	3,096.00	3,096.00	3,096.00	98,504.00	98,504.00	0.00	3.05
241 PAPEL DE ESCRITORIO	542,000.00	0.00	542,000.00	0.00	28,356.15	28,356.15	28,356.15	513,643.85	513,643.85	0.00	5.23
242 PAPELES COMERCIALES, CARTULINAS, CARTONES Y OTROS	160,486.00	0.00	160,486.00	0.00	17,198.56	17,198.56	17,198.56	143,287.44	143,287.44	0.00	10.72
243 PRODUCTOS DE PAPEL O CARTÓN	1,368,715.00	0.00	1,368,715.00	0.00	204,576.79	204,576.79	204,576.79	1,164,138.21	1,164,138.21	0.00	14.95
244 PRODUCTOS DE ARTES GRÁFICAS	187,230.00	0.00	187,230.00	0.00	11,350.67	11,350.67	11,350.67	175,879.33	175,879.33	0.00	6.06
245 LIBROS, REVISTAS Y PERIÓDICOS	51,460.00	0.00	51,460.00	0.00	5,232.00	4,296.00	4,296.00	46,228.00	47,164.00	0.00	8.35
247 ESPECIES TIMBRADAS Y VALORES	34,500.00	0.00	34,500.00	0.00	4,000.00	4,000.00	4,000.00	30,500.00	30,500.00	0.00	11.59
249 OTROS PRODUCTOS DE PAPEL, CARTÓN E IMPRESOS	115,600.00	0.00	115,600.00	0.00	1,765.56	1,765.56	1,765.56	113,834.44	113,834.44	0.00	1.53
252 ARTÍCULOS DE CUERO	192,000.00	0.00	192,000.00	0.00	18,827.00	18,827.00	18,827.00	173,173.00	173,173.00	0.00	9.81
253 LLANTAS Y NEUMÁTICOS	424,300.00	0.00	424,300.00	0.00	14,311.49	14,311.49	14,311.49	409,988.51	409,988.51	0.00	3.37
254 ARTÍCULOS DE CAUCHO	232,290.00	0.00	232,290.00	0.00	30,371.49	30,371.49	30,371.49	201,918.51	201,918.51	0.00	13.07
261 ELEMENTOS Y COMPUESTOS QUÍMICOS	1,511,896.00	0.00	1,511,896.00	0.00	412,995.11	412,995.11	412,995.11	1,098,900.89	1,098,900.89	0.00	27.32
262 COMBUSTIBLES Y LUBRICANTES	2,656,807.00	0.00	2,656,807.00	0.00	363,956.57	363,956.57	363,956.57	2,292,850.43	2,292,850.43	0.00	13.70
263 ABONOS Y FERTILIZANTES	91,180.00	0.00	91,180.00	0.00	5,306.50	5,306.50	5,306.50	85,873.50	85,873.50	0.00	5.82
264 INSECTICIDAS, FUMIGANTES Y SIMILARES	85,970.00	0.00	85,970.00	0.00	6,409.05	6,409.05	6,409.05	79,560.95	79,560.95	0.00	7.45
265 ASFALTO Y SIMILARES	1,000.00	0.00	1,000.00	0.00	0.00	0.00	0.00	1,000.00	1,000.00	0.00	0.00
266 PRODUCTOS MEDICINALES Y FARMACÉUTICOS	424,325.00	0.00	424,325.00	0.00	54,326.75	42,426.75	42,426.75	369,998.25	381,898.25	0.00	10.00
267 TINTES, PINTURAS Y COLORANTES	2,880,800.00	0.00	2,880,800.00	0.00	768,338.44	755,725.44	755,725.44	2,112,461.56	2,125,074.56	0.00	26.23
268 PRODUCTOS PLÁSTICOS, NYLON, VINIL Y P.V.C.	1,604,965.00	0.00	1,604,965.00	0.00	444,172.06	444,172.06	444,172.06	1,160,792.94	1,160,792.94	0.00	27.67
269 OTROS PRODUCTOS QUÍMICOS Y CONEXOS	1,059,102.00	0.00	1,059,102.00	0.00	172,408.37	168,868.37	168,868.37	886,693.63	890,233.63	0.00	15.94

020

Sistema de Contabilidad Integrada Gubernamental
Ejecución de Gastos - Reportes - Información Consolidada
Ejecución del Presupuesto (Grupos Dinámicos)
 Expresado en Quetzales
 ENTIDAD = 11200034
 - ENTIDAD - RENGLON -
 DEL MES ENERO AL MES DE ABRIL

PAGINA : 4 DE 5
 FECHA : 06/05/2020
 HORA : 13:23.43
 REPORTE : R00804768.rpt

EJERCICIO: 2,020

	DESCRIPCION	ASIGNADO	MODIFICADO	VIGENTE	PRE COMPROMISO	COMPROMETIDO	DEVENGADO	PAGADO	SALDO POR COMPROMETER	SALDO POR DEVENGAR	SALDO POR PAGAR	% EJEC
271	PRODUCTOS DE ARCILLA	208,000.00	0.00	208,000.00	0.00	24,472.09	24,472.09	24,472.09	183,527.91	183,527.91	0.00	11.77
272	PRODUCTOS DE VIDRIO	380,750.00	0.00	380,750.00	0.00	22,935.23	22,935.23	22,935.23	357,814.77	357,814.77	0.00	6.02
273	PRODUCTOS DE LOZA Y PORCELANA	207,500.00	0.00	207,500.00	0.00	35,045.65	35,045.65	35,045.65	172,454.35	172,454.35	0.00	16.89
274	CEMENTO	185,600.00	0.00	185,600.00	0.00	29,760.40	29,760.40	29,760.40	155,839.60	155,839.60	0.00	16.03
275	PRODUCTOS DE CEMENTO, PÓMEZ, ASBESTO Y YESO	291,500.00	0.00	291,500.00	0.00	54,365.26	54,365.26	54,365.26	237,134.74	237,134.74	0.00	18.65
279	OTROS PRODUCTOS DE MINERALES NO METÁLICOS	81,300.00	0.00	81,300.00	0.00	60.00	60.00	60.00	81,240.00	81,240.00	0.00	0.07
281	PRODUCTOS SIDERÚRGICOS	1,583,800.00	0.00	1,583,800.00	0.00	275,128.35	275,128.35	275,128.35	1,308,671.65	1,308,671.65	0.00	17.37
282	PRODUCTOS METALÚRGICOS NO FÉRRICOS	679,000.00	0.00	679,000.00	0.00	49,694.01	49,694.01	49,694.01	629,305.99	629,305.99	0.00	7.32
283	PRODUCTOS DE METAL Y SUS ALEACIONES	885,300.00	0.00	885,300.00	0.00	182,483.42	182,483.42	182,483.42	702,816.58	702,816.58	0.00	20.61
284	ESTRUCTURAS METÁLICAS ACABADAS	413,000.00	0.00	413,000.00	0.00	94,005.16	94,005.16	94,005.16	318,994.84	318,994.84	0.00	22.76
286	HERRAMIENTAS MENORES	807,800.00	0.00	807,800.00	0.00	134,619.34	134,619.34	134,619.34	673,180.66	673,180.66	0.00	16.66
289	OTROS PRODUCTOS METÁLICOS	379,100.00	0.00	379,100.00	0.00	36,463.00	36,463.00	36,463.00	342,637.00	342,637.00	0.00	9.62
291	ÚTILES DE OFICINA	624,050.00	0.00	624,050.00	0.00	69,125.88	69,125.88	69,125.88	554,924.12	554,924.12	0.00	11.08
292	PRODUCTOS SANITARIOS, DE LIMPIEZA Y DE USO PERSONAL	1,732,332.00	0.00	1,732,332.00	0.00	543,139.48	533,782.78	533,782.78	1,189,192.52	1,198,549.22	0.00	30.81
293	ÚTILES EDUCACIONALES Y CULTURALES	247,922.00	0.00	247,922.00	0.00	45,171.24	45,171.24	45,171.24	202,750.76	202,750.76	0.00	18.22
294	ÚTILES DEPORTIVOS Y RECREATIVOS	69,995.00	0.00	69,995.00	0.00	3,410.00	3,410.00	3,410.00	66,585.00	66,585.00	0.00	4.87
295	ÚTILES MENORES, SUMINISTROS E INSTRUMENTAL MÉDICO-QUIRÚRGICOS, DE LABORATORIO Y CUIDADO DE LA SALUD	184,849.00	0.00	184,849.00	0.00	84,216.09	84,216.09	84,216.09	100,632.91	100,632.91	0.00	45.56
296	ÚTILES DE COCINA Y COMEDOR	516,100.00	0.00	516,100.00	0.00	56,096.46	56,096.46	56,096.46	460,003.54	460,003.54	0.00	10.87
297	MATERIALES, PRODUCTOS Y ACCS. ELÉCTRICOS, CABLEADO ESTRUCTURADO DE REDES INFORMÁTICAS Y TELEFÓNICAS	3,654,500.00	0.00	3,654,500.00	0.00	564,721.61	564,721.61	564,721.61	3,089,778.39	3,089,778.39	0.00	15.45
298	ACCESORIOS Y REPUESTOS EN GENERAL	2,410,882.00	0.00	2,410,882.00	0.00	327,484.00	327,484.00	327,484.00	2,083,398.00	2,083,398.00	0.00	13.58
299	OTROS MATERIALES Y SUMINISTROS	1,385,172.00	0.00	1,385,172.00	0.00	216,936.57	216,936.57	216,936.57	1,168,235.43	1,168,235.43	0.00	15.66
311	TIERRAS Y TERRENOS	25,000,000.00	0.00	25,000,000.00	0.00	0.00	0.00	0.00	25,000,000.00	25,000,000.00	0.00	0.00
312	EDIFICIOS, ESTRUCTURAS E INSTALACIONES	900,000.00	0.00	900,000.00	0.00	0.00	0.00	0.00	900,000.00	900,000.00	0.00	0.00
313	OTROS BIENES MUEBLES PREEXISTENTES	940,000.00	0.00	940,000.00	0.00	0.00	0.00	0.00	940,000.00	940,000.00	0.00	0.00
321	MAQUINARIA Y EQUIPO DE PRODUCCIÓN	12,500,000.00	-7,700,000.00	4,800,000.00	0.00	452,948.00	172,948.00	172,948.00	4,347,052.00	4,627,052.00	0.00	3.60
322	MOBILIARIO Y EQUIPO DE OFICINA	2,500,000.00	-1,200,000.00	1,300,000.00	0.00	3,120.00	0.00	0.00	1,296,880.00	1,300,000.00	0.00	0.00
323	MOBILIARIO Y EQUIPO MÉDICO-SANITARIO Y DE LABORATORIO	160,000.00	1,200,000.00	1,360,000.00	0.00	0.00	0.00	0.00	1,360,000.00	1,360,000.00	0.00	0.00
324	EQUIPO EDUCACIONAL, CULTURAL Y RECREATIVO	3,500,000.00	9,000,000.00	12,500,000.00	0.00	0.00	0.00	0.00	12,500,000.00	12,500,000.00	0.00	0.00
325	EQUIPO DE TRANSPORTE	3,500,000.00	-2,800,000.00	700,000.00	0.00	0.00	0.00	0.00	700,000.00	700,000.00	0.00	0.00
326	EQUIPO PARA COMUNICACIONES	7,000,000.00	-4,000,000.00	3,000,000.00	0.00	1,192,363.00	1,192,363.00	1,192,363.00	1,807,637.00	1,807,637.00	0.00	39.75
328	EQUIPO DE CÓMPUTO	8,000,000.00	0.00	8,000,000.00	0.00	2,652,413.74	886,870.74	886,870.74	5,347,586.26	7,113,129.26	0.00	11.09

021

Sistema de Contabilidad Integrada Gubernamental
Ejecución de Gastos - Reportes - Información Consolidada
Ejecución del Presupuesto (Grupos Dinámicos)

Expresado en Quetzales

ENTIDAD = 11200034

- ENTIDAD - RENGLON -

DEL MES ENERO AL MES DE ABRIL

PAGINA : 5 DE 5

FECHA : 06/05/2020

HORA : 13:23.43

REPORTE : R00804768.rpt

EJERCICIO: 2,020

DESCRIPCION	ASIGNADO	MODIFICADO	VIGENTE	PRE COMPROMISO	COMPROMETIDO	DEVENGADO	PAGADO	SALDO POR COMPROMETER	SALDO POR DEVENGAR	SALDO POR PAGAR	% EJEC
329 OTRAS MAQUINARIAS Y EQUIPOS	60,000,000.00	5,500,000.00	65,500,000.00	0.00	3,226,165.00	1,978,695.00	1,978,695.00	62,273,835.00	63,521,305.00	0.00	3.02
332 CONSTRUCCIONES DE BIENES NACIONALES DE USO NO COMÚN	188,000,000.00	0.00	188,000,000.00	0.00	102,000,000.00	20,195,751.28	20,195,751.28	86,000,000.00	167,804,248.72	0.00	10.74
351 LIBROS, REVISTAS Y OTROS ELEMENTOS COLECCIONABLES	150,000.00	0.00	150,000.00	0.00	0.00	0.00	0.00	150,000.00	150,000.00	0.00	0.00
411 AYUDA PARA FUNERALES	100,000.00	0.00	100,000.00	0.00	0.00	0.00	0.00	100,000.00	100,000.00	0.00	0.00
412 PRESTACIONES PÓSTUMAS	500,000.00	0.00	500,000.00	0.00	0.00	0.00	0.00	500,000.00	500,000.00	0.00	0.00
413 INDEMNIZACIONES AL PERSONAL	7,000,000.00	0.00	7,000,000.00	0.00	3,601,543.13	3,601,543.13	3,601,543.13	3,398,456.87	3,398,456.87	0.00	51.45
415 VACACIONES PAGADAS POR RETIRO	400,000.00	0.00	400,000.00	0.00	63,849.87	63,849.87	63,849.87	336,150.13	336,150.13	0.00	15.96
416 BECAS DE ESTUDIO EN EL INTERIOR	20,362,666.00	0.00	20,362,666.00	0.00	4,327,297.06	4,327,297.06	4,327,297.06	16,035,368.94	16,035,368.94	0.00	21.25
417 BECAS DE ESTUDIO EN EL EXTERIOR	3,000,000.00	0.00	3,000,000.00	0.00	143,938.62	143,938.62	143,938.62	2,856,061.38	2,856,061.38	0.00	4.80
456 SERVICIOS GUBERNAMENTALES DE FISCALIZACIÓN	1,976,235.00	0.00	1,976,235.00	0.00	658,744.00	658,744.00	658,744.00	1,317,491.00	1,317,491.00	0.00	33.33
472 TRANSFERENCIAS A ORGANISMOS E INSTITUCIONES INTERNACIONALES	65,000.00	0.00	65,000.00	0.00	0.00	0.00	0.00	65,000.00	65,000.00	0.00	0.00
TOTAL 11200034 INSTITUTO TÉCNICO DE CAPACITACIÓN Y PRODUCTIVIDAD (INTECAP)	790,494,152.00	0.00	790,494,152.00	0.00	219,338,649.30	123,630,263.48	123,630,263.48	571,155,502.70	666,863,888.52	0.00	15.64



REPORTES DE:
INFORMES DE GESTION Y RENDICIÓN DE CUENTAS

**Informes de Gestión y Rendición de Cuentas
Plantilla de Complemento a la Ejecución Física**

CIGRC02

Entidad: INSTITUTO TÉCNICO DE CAPACITACIÓN Y PRODUCTIVIDAD -INTECAP-
Ejercicio: 2020
Período: ENERO-ABRIL

Prg	Spg	Pry	Act	Obr	Producto / Subproducto	Descripción Según la RCP*	Unidad de Medida del Producto / Subproducto	Ubg	Número de Beneficiarios (Planificados)	Unidad de Medida de los Beneficiarios
11	0	0	02	0	PERSONAS BENEFICIADAS CON CAPACITACIÓN TÉCNICA PROFESIONAL	FORMACIÓN OCUPACIONAL CERTIFICABLE	PARTICIPANTES	0101	16,479	PERSONAS ATENDIDAS
								0502	9,843	
								0901	6,960	
								2001	2,552	
								1601	4,296	
								TOTAL	40,130	
11	0	0	03	0	PERSONAS BENEFICIADAS CON CAPACITACIÓN TÉCNICA PROFESIONAL	CAPACITACIÓN NO CERTIFICABLE	PARTICIPANTES	0101	213,848	PERSONAS ATENDIDAS
								0502	72,221	
								0901	53,361	
								2001	26,420	
								1601	35,364	
								TOTAL	401,214	
11	0	0	04	0	EMPRESAS CON ASISTENCIA TÉCNICA	ASISTENCIA TÉCNICA	EMPRESAS	0101	368	EMPRESAS ATENDIDAS
								0502	165	
								0901	63	
								2001	68	
								1601	69	
								TOTAL	733	
11	0	0	05	0	PERSONAS EVALUADAS CON CERTIFICACIÓN LABORAL	CERTIFICACIÓN LABORAL	PARTICIPANTES	0101	1,998	PERSONAS EVALUADAS
								0502	2,258	
								0901	500	
								2001	100	
								1601	500	
								TOTAL	5,356	


*RCP: Red de Categorías Programáticas


INTECAP
 SEÑATURA
 DIVISIÓN DE PLANIFICACIÓN

Información Institucional

Mecanismos de Cumplimiento de Metas	Documento de Respaldo	
<p>El Instituto Técnico de Capacitación y Productividad -INTECAP-, teniendo la certificación ISO 9001:2015, nos comprometemos a darle seguimiento a las acciones de Capacitación del Recurso Humano y a la atención de las empresas, instituciones o personas interesadas en solucionar problemas en procesos inherentes, y, para ello disponemos de procedimientos de calidad tanto en la planificación como en la ejecución de las metas o acciones, entre otros.</p>	Desarrollo de la Formación Profesional (P.O.DR-02)	19/09/2017
	Desarrollo de la Asistencia Técnica (P.O.DR-03)	06/09/2017
	Elaboración del Plan de Contingencia (R.O.DP-03)	30/11/2017
	Rendimiento de Ejecución de Servicios de Capacitación (R.O.DR-034)	24/08/2017
	Boleta de Supervisión de Asistencia Técnica (R.O.DR-026)	20/09/2017
	Control de seguimiento en la empresa (R.O.DR-037)	24/05/2017
	Recolección de datos de Supervisión de Servicios de Capacitación (U.O.DR-02)	24/11/2017
	Tipos de Productos (Servicios) de Formación Profesional y Capacitación que brinda el INTECAP (G.O.DT-02)	31/10/2017
	Oferta de servicios Certificación de Competencias Laborales (G.G.CL-01)	03/05/2013
	Diseño y desarrollo de esquemas de certificación (P.S.CL-01)	10/02/2016
Catálogo de la Oferta Formativa Certificable		

Medidas de Transparencia y Calidad del Gasto Implementadas	Documento de Respaldo	
<p>Tal y como lo indica el DTP5, en el apartado de Medios de Verificación, el INTECAP, disponemos de un sistema informático denominado Sistema de Información Técnica Institucional de la Operación -SITIO-, en el cual todas las Centros de Costo (Divisiones Regionales y sus respectivos Centros de Capacitación, Departamento de Servicios Empresariales y las Delegaciones Departamentales), ingresan la información cuantitativa y cualitativa de los eventos impartidos y la División de Planificación realiza el monitoreo de las acciones de Formación Técnica Profesional, Certificación Laboral, como de Asistencia Técnica.</p>	<p>Reportes estadísticos generados por el SITIO:</p> <ol style="list-style-type: none"> 1. Avance del Grado de la Ejecución del POA; 2. Avance del Grado de la Ejecución del POA por Producto; 3. Avance del POA Resumen: <ol style="list-style-type: none"> 3.1 Detalle avance del POA 3.2 Eventos Programados 3.3 Eventos Cancelados 3.4 Eventos Finalizados Pendientes 3.5 Eventos de Asistencia Técnica 3.6 Eventos Atayc y ADOF 4. Avance del POA Detalle Mensual (con igual batería de reportes 3.2 a 3.6) 5. Avance del POA eventos con nombre (con igual batería de reportes 3.2 a 3.6) 6. Avance del POA a nivel de Servicios Directos al Cliente y Delegaciones Departamentales 7. Avance del POA Integrado. 	<p>La implementación del SITIO, data del año 2000</p>



INTECAP
 JEFEATURA
 DIVISIÓN DE PLANIFICACIÓN

**FORMACIÓN TÉCNICA PROFESIONAL POR ESPECIALIDAD
ENERO-ABRIL 2020**

ESPECIALIDAD	No. PARTICIPANTES
ADMINISTRACIÓN	13,851
INFORMÁTICA	11,347
GASTRONOMÍA	4,318
MECÁNICA AUTOMOTRIZ	3,495
ESTETICISMO	3,265
EDUCACIÓN	2,874
ELECTRICIDAD	2,794
PANADERÍA Y REPOSTERÍA	2,460
CONFECCION ARTESANAL	1,873
CALIDAD	1,568
MANUALIDADES	1,500
BANCA Y SEGUROS	1,230
RECURSOS HUMANOS	1,154
SOLDADURA	1,097
MECÁNICA INDUSTRIAL	1,087
ELECTRÓNICA	691
DECORACION	598
HOTELERÍA	572
ALBAÑILERIA	542
REFRIGERACIÓN Y AIRE ACONDICIONADO	456
CONDUCCIÓN DE GRUPOS	445
CARPINTERIA	426
CONFECCION INDUSTRIAL	394
MECÁNICA DE MOTOCICLETAS	355
CARNICOS	300
OTRAS ESPECIALIDADES	3,596
TOTAL	62,289




JEFATURA
DIVISION DE PLANIFICACION

SEGUIMIENTO DE INDICADORES

A MES 4 AÑO 2,020

Fecha: 07/05/2020
Hora: 05:33:33p.m.
Página : 1 DE 1
Reporte : R00815097.rpt

Institución: 1120-0034-000-00 INSTITUTO TÉCNICO DE CAPACITACIÓN Y PRODUCTIVIDAD (INTECAP)

INDICADOR		Programacion Inicial	Ejecucion Acumulada	% de Avance
No. Correlativo	Nombre del Indicador			
1	1. Tasa de incremento anual de cobertura de participantes atendidos en cursos de capacitación y en acciones de certificación laboral <div style="text-align: center;">  <p>INTECAP DEFINIDA DIVISION DE PLANIFICACIÓN</p> </div>	5,91030	-85,15760	-1,440.83

INFORME CUATRIMESTRAL CORRESPONDIENTE AL PERIODO DE ENERO – ABRIL 2020

- **PROYECTO MEJORAMIENTO DEL CENTRO DE CAPACITACION GUATEMALA DOS**

1. INFORMACION GENERAL

PROYECTO:	Mejoramiento del Centro de Capacitación Guatemala 2.
UBICACIÓN:	34 Av. Y 11 Calle final, Colonia Justo Rufino Barrios, Zona 21
SNIP/SEGEPLAN:	184264
LICITACIÓN No.:	07-2018
NOG:	8562911
CONTRATO No.:	GE-AL-92-2018
MONTO INICIAL:	Q. 26,298,772.93
FECHA DE CONTRATO:	Del 4 de diciembre de 2018
EMPRESA:	CONSTRUCTORA GUERRA, SOCIEDAD ANONIMA.
FECHA DE INICIO:	8 de diciembre de 2018
FECHA DE FINALIZACION:	3 de marzo de 2020
FECHA DE FINALIZACIÓN MOD.:	23 de junio de 2020
TIEMPO CONTRACTUAL:	18.5 meses
TIEMPO TRANSCURRIDO	12.75 meses
TIEMPO PENDIENTE	5.75 meses
ANTICIPO:	Q. 5,259,754.59
SUPERVISOR DE INTECAP:	Arq. Adolfo Sergio Guillermo Vela Urizar, Colegiado 5,354
DELEGADO RESIDENTE:	Ing. Luis Eduardo Morán Valenzuela Colegiado 9,844

2.0 INFORMACION FINANCIERA

De acuerdo a la cláusula TERCERA: VALOR DEL CONTRATO Y FORMA DE PAGO; Inciso a) Anticipo, se otorgó un anticipo por el 20% del monto original del contrato, el cual asciende a un monto de Q. 5,259,754.59, el cual será amortizado en el pago de estimaciones mensuales.

AVANCE FINANCIERO EN CONTRATO	82.53%
AVANCE FISICO EN CONTRATO	89.06%

Nota: Este porcentaje se calcula en función del nuevo valor del contrato con un monto de Q29,015,860.44, aprobado el 26 de noviembre del 2019 y el avance financiero está en función de la estimación 11, en trámite de pago la estimación 12 y 13.

2.1 PAGOS EFECTUADOS

ESTIMACIÓN No. 1:	01
PERIODO:	01 AL 31 DE ENERO DEL AÑO 2019
TOTAL, DE ESTIMACIÓN:	Q.275,613.01
AMORTIZACIÓN DEL ANTICIPO (20%):	Q. 55,122.60
MONTO NETO:	Q. 220,490.41
ESTIMACIÓN No. 2:	02
PERIODO:	01 AL 31 DE MARZO DEL AÑO 2019
TOTAL, DE ESTIMACIÓN:	Q.1,718,248.96
AMORTIZACIÓN DEL ANTICIPO (20%):	Q. 343,649.79
MONTO NETO:	Q. 1,374,599.17
ESTIMACIÓN No. 3:	03
PERIODO:	01 AL 30 DE ABRIL DEL AÑO 2019
TOTAL, DE ESTIMACIÓN:	Q.1,348,918.71
AMORTIZACIÓN DEL ANTICIPO (20%):	Q. 269,783.74
MONTO NETO:	Q. 1,079,134.97
ESTIMACIÓN No. 4:	04
PERIODO:	01 AL 31 DE MAYO DEL AÑO 2019
TOTAL, DE ESTIMACIÓN:	Q. 1,890,114.31
AMORTIZACIÓN DEL ANTICIPO (20%):	Q. 378,022.86
MONTO NETO:	Q. 1,512,091.45
ESTIMACIÓN No. 5:	05
PERIODO:	01 AL 30 DE JUNIO DEL AÑO 2019
TOTAL, DE ESTIMACIÓN:	Q. 900,817.31
AMORTIZACIÓN DEL ANTICIPO (20%):	Q. 180,163.46
MONTO NETO:	Q. 720,653.85
ESTIMACIÓN No. 6:	06
PERIODO:	01 AL 31 DE JULIO DEL AÑO 2019

TOTAL, DE ESTIMACIÓN:	Q. 721,103.21
AMORTIZACIÓN DEL ANTICIPO (20%):	Q. 144,220.64
MONTO NETO:	Q. 576,882.57
ESTIMACIÓN No. 7:	07
PERIODO:	01 AL 31 DE AGOSTO DEL AÑO 2019
TOTAL, DE ESTIMACIÓN:	Q. 3,375,343.45
AMORTIZACIÓN DEL ANTICIPO (20%):	Q. 675,068.69
MONTO NETO:	Q. 2,700,274.76
ESTIMACIÓN No. 8:	08
PERIODO:	01 AL 30 DE SEPTIEMBRE DEL AÑO 2019
TOTAL, DE ESTIMACIÓN:	Q. 2,505,983.00
AMORTIZACIÓN DEL ANTICIPO (20%):	Q. 501,196.60
MONTO NETO:	Q. 2,004,786.40
ESTIMACIÓN No. 9:	09
PERIODO:	01 AL 31 DE OCTUBRE DEL AÑO 2019
TOTAL, DE ESTIMACIÓN:	Q. 3,331,034.89
AMORTIZACIÓN DEL ANTICIPO (20%):	Q. 666,206.98
MONTO NETO:	Q. 2,664,827.91
ESTIMACIÓN No. 10:	10
PERIODO:	01 AL 30 DE NOVIEMBRE DEL AÑO 2019
TOTAL, DE ESTIMACIÓN:	Q. 3,123,967.35
AMORTIZACIÓN DEL ANTICIPO (20%):	Q. 624,793.47
MONTO NETO:	Q. 2,499,173.88
ESTIMACIÓN No. 11:	11
PERIODO:	01 AL 31 DE DICIEMBRE DEL AÑO 2019
TOTAL, DE ESTIMACIÓN:	Q. 1,923,350.41
AMORTIZACIÓN DEL ANTICIPO (20%):	Q. 384,670.08
MONTO NETO:	Q. 1,583,680.33
ESTIMACIÓN No. 12:	12
PERIODO:	01 AL 31 DE ENERO DEL AÑO 2020
TOTAL, DE ESTIMACIÓN:	Q. 409,011.99
AMORTIZACIÓN DEL ANTICIPO (20%):	Q. 81,802.40
MONTO NETO:	Q. 327,209.59

ESTIMACIÓN No. 13:	13 EN TRAMITE
PERIODO:	01 AL 29 DE FEBRERO DEL AÑO 2020
TOTAL, DE ESTIMACIÓN:	Q. 197,033.09
AMORTIZACIÓN DEL ANTICIPO (20%):	Q. 39,406.62
MONTO NETO:	Q. 157,626.47

TOTAL, ACUMULADO Q.23,912,208.78

ESTIMACIÓN No. 14:	14 EN TRAMITE
PERIODO:	01 AL 17 DE MARZO DEL AÑO 2020
TOTAL, DE ESTIMACIÓN:	Q. 148,406.10
AMORTIZACIÓN DEL ANTICIPO (20%):	Q. 29,681.22
MONTO NETO:	Q. 118,742.88

2.2 DOCUMENTOS MODIFICATORIOS

SE HAN GENERADO HASTA LA FECHA 2 DOCUMENTOS MODIFICATORIOS

1. Documento modificadorio número uno (1) Orden de Cambio número uno (1). No será necesario ejecutar la totalidad de los trabajos de Captación Pluvial y Colector en Cauce de Río y Quebrada debido a las condiciones reales del proyecto, ya que la topografía con la que se generó el diseño original de los trabajos de la quebrada varió por el arrastre de la corriente, para la institución se generó un ahorro de Q3,426,043.88
2. Documento modificadorio número dos (2) Acuerdo de Trabajo Extra uno (1), se realizó un incremento de Q6,143,131.39.

Nuevo valor del contrato Q29,015,860.44 a partir de la fecha de aprobación 26 de noviembre de 2019.

No.	DOCUMENTOS MODIFICATORIOS	FECHA	DECREMENTOS	INCREMENTOS	TOTALES	CONTRATO ORIGINAL	VARIACIONES DE CONTRATO
1.00	Orden de Cambio No. 1	26-nov-2019	Q3,426,043.88		-Q3,426,043.88	Q26,298,772.93	Q22,872,729.05
2.00	Acuerdo de Trabajo Extra-No. 1	26-nov-2019		Q6,143,131.39	Q6,143,131.39		Q29,015,860.44
TOTAL			Q3,426,043.88	Q6,143,131.39	Q2,717,087.51	Q29,015,860.44	

No.	DOCUMENTOS MODIFICATORIOS	FECHA	PAGOS A REALIZAR	EST 1	EST 2	EST 3	EST 4	EST 5	TOTAL, DE PAGOS	PENDIENTE DE PAGO
1.00	Orden de Cambio No. 1	26-nov-2019	Q	0	0	0	0	0	0	0
2.00	Acuerdo de Trabajo Extra-No. 1	26-nov-2019	Q6,143,131.39	Q1,148,739.77	Q780,483.39	Q491,985.40	Q1,191,143.02	Q358,606.90	Q3,970,9868.06	Q2,172,172.91

PAGOS EFECTUADOS DOCUMENTOS MODIFICATORIOS

DOC. MOD. 2

ATE 1

ESTIMACIÓN No. 1:

PERIODO:

01

27 DE NOVIEMBRE AL 10 DE DICIEMBRE DEL AÑO 2019

TOTAL, DE ESTIMACIÓN:

Q.1,148,739.77

MONTO NETO:

Q.1,148,739.77

DOC. MOD. 2

ATE 1

ESTIMACIÓN No. 2:

PERIODO:

02

11 DE DICIEMBRE AL 31 DE DICIEMBRE DEL AÑO 2019

TOTAL, DE ESTIMACIÓN:

Q.780,483.39

MONTO NETO:

Q.780,483.39

ATE 1

ESTIMACIÓN No. 3:

PERIODO:

03 EN TRAMITE

01 DE ENERO AL 31 DE ENERO DEL AÑO 2020

TOTAL, DE ESTIMACIÓN:

Q.491,985.40

MONTO NETO:	Q.491,985.40
ATE 1	
ESTIMACIÓN No. 4:	04 EN TRAMITE
PERIODO:	01 DE ENERO AL 29 DE FEBERO DEL AÑO 2020
TOTAL, DE ESTIMACIÓN:	Q1,191,143.02
MONTO NETO:	Q1,191,143.02
ATE 1	
ESTIMACIÓN No. 4:	05 EN TRAMITE
PERIODO:	01 DE MARZO AL 17 DE MARZO DEL AÑO 2020
TOTAL, DE ESTIMACIÓN:	Q358,606.90
MONTO NETO:	Q358,606.90
TOTAL:	Q3,606,285.31

**REGLONES TRABAJADOS EN EL MES DE MARZO 2020:
DOCUMENTOS MODIFICATORIOS**

2.00 TRABAJO DE MURO SOIL NAILING

2.1 Construcción de Muro Soil Nailing, armado y fundición de muro de 0.25m de espesor armado al centro con refuerzos embebidos No.6 (3/4"), perforación de agujeros para anclajes con profundidad de 25 metros respectivamente (según diseño en planos) con un diámetro de 0.10m en la longitud libre y en la longitud del bulbo con diámetro de 0.30m, de acuerdo a longitudes respectivas incluidas en plano muro soil nailing, **avance físico del 99.20%.**

2.4 Relleno de cárcavas en talud de muro soil nailing con sabieta lanzada de 3000 psi. **Avance físico del 90.14%**

3.00 TRABAJOS DE CAPTACION PLUVIAL Y COLECTOR EN CAUCE DE RIO

3.3.2 Seguridad para campamento en área pública determinada como punto naranja, (turno 24 horas) Incluye sistema de monitoreo hacia campamento en Centro de Capacitación Guatemala Dos. **Avance físico del 80%**

3.3.6 Limpieza, nivelación y extracción manual del 40% de material hasta botadero municipal autorizado en zona 3 (saliente de limpieza de muro soil nailing y pantalla para control de erosión, maleza en talud de cuenca y perfilado para instalación de gaviones. Incluye: acarreo manual hasta punto de carga, carga y retiro hacia botadero). **Avance físico del 100.00%**

3.4.2 Instalación de gavión Tipo Caja 2,00x1,00x1,00m - 8,00 x 10,00cm - 2,70/3,40mm - 3Zn + PVC y relleno con piedra bola en dissipador de energía en salida de tubería de desfogue y guarda niveles. **Avance físico del 51.25%**

3.5.2 Pantalla para control de erosión con electromalla 6 x 6 calibre 3/3 a aproximadamente 5 cm de distancia de la superficie vertical expuesta del talud utilizando ganchos de varilla No. 3, con una longitud no menor de 75 cm, con espaciamiento horizontal y vertical de 1.50 metros. Fundición de pantalla de 0.10 m de espesor de concreto lanzado $f'c = 3,000$ psi con acabado resultante de lanzado. **Avance físico del 41.67%**

3.5.3 Dissipador de energía de 1.40 x 0.85 m con pantallas distribuidas según detalle en planos, reforzado con electromalla 6 x 6 calibre 4/4. **Avance físico del 43.33%**


4.00 RENGLONES COMPLEMENTARIOS

4.4 Resanado de muro fachada posterior al Centro de Capacitación, Incluye Repello + cernido de muro perimetral, restauración y pintura de balcones existentes. **Avance físico del 55.53%**

NOTA:

Los trabajos presentados en el presente informe se encuentran recibidos a satisfacción según especificaciones técnicas en planos y renglones de trabajo por la supervisión.


REGISTRO FOTOGRAFICO



Fotografía 1: Limpieza, nivelación y extracción en cuenca



Fotografía 2: Limpieza, nivelación y extracción en cuenca



Fotografía 3: Limpieza, nivelación y extracción en cuenca



Fotografía 4: Colocación de estructura de disipador



Fotografía 5: visual de disipador y cuneta en muro



Fotografía 6: fundición de cuneta corona y colocación de andamios para acabado



Fotografía 7: Visual aérea de muro soil nailing



Fotografía 8: Visual aérea de muro soil nailing



Fotografía 7: Visual aérea de muro soil nailing



Fotografía 9: Nivelación de suelos en cuenca




Fotografía 10: Nivelación de suelos en cuenca




FOTOGRAFIA 11: Lanzado de sabieta en control de erosión del parte inferior del muro en cuenca



FOTOGRAFIA 12: Disipador de energía





FOTOGRAFIA 13: Gaviones ubicados en cuenca



FOTOGRAFIA 14: Control de erosión en cuenca

4. PERSONAL EN OBRA

- Ingeniero Residente: 1 Persona
- Ingeniero Jefe Perforación: 1 Persona
- Ingeniero Administrativo Perforación: 1 Persona
- Bodega: 1 Persona
- Maestro de Obra: 1 Persona
- Perforadores: 5 Personas
- Ayudantes de perforación: 8 Personas
- Armadores de andamio 2 Personas
- Lanzadores: 3 Personas
- Encargado de Grupo de armadores 2 Personas
- Armadores de refuerzo pantalla: 6 Personas
- Ayudantes de armado: 14 Personas
- Encargado Grupo de bulones: 1 Persona
- Técnico Postensado 2 Personas
- Armadores de bulones de anclaje: 4 Personas
- Operadores de Maquinaria: 1 Persona
- Pilotos de Camión: 2 Personas
- Laboratorista Planta: 1 Persona
- Ayudantes Planta: 3 Personas


 **SUPERVISION**
SECCION DE SUPERVISION Y CONSTRUCCION
DEPARTAMENTO DE DISEÑO E INFRAESTRUCTURA

Arq. Adolfo Sergio Guillermo Vela Urizar

Colegiado Activo No. 5,354

Supervisor de obras INTECAP.


 **JEFATURA**
DEPARTAMENTO DE DISEÑO E
INFRAESTRUCTURA

Ing. David Arnaldo Lepe Cervantes

Jefe de Departamento de Diseño e Infraestructura INTECAP.

**INFORME CUATRIMESTRAL
CORRESPONDIENTE AL PERIODO
ENERO - ABRIL 2020**

**INSTITUTO TECNICO DE CAPACITACION Y PRODUCTIVIDAD
-INTECAP-**

Atentamente informo a usted, las actividades realizadas durante periodo de enero a abril de 2020, según contrato en mención.

- PROYECTO CONSTRUCCION DEL CENTRO DE CAPACITACION VILLA NUEVA

1. INFORMACION GENERAL

PROYECTO:	Construcción Centro de Capacitación Villa Nueva.
UBICACIÓN:	16 avenida 5-90, lote 2 zona 4, Parque Industrial Las Américas Municipio de Villa Nueva.
SNIP/SEGEPLAN:	170839
LICITACIÓN No.:	07-2018
LICENCIA AMBIENTAL:	No. 041-19-2017/DIGARN
NOG:	7745664
LICENCIA DE CONSTRUCCION:	Exonerada por acta 4114-2018 Municipalidad de Villa Nueva, Guatemala. No. 55484.
LICENCIA DE EXCAVACION:	Exonerada por acta 4114-2018 Municipalidad de Villa Nueva, Guatemala. No. 55485.
VIGENCIA DE LICENCIA DE CONST.	A partir del 3 de octubre de 2018.
CONTRATO No.:	GE-AL-51-2018
MONTO INICIAL:	Q. 152, 800,000.00
FECHA DE CONTRATO:	Del 30 de agosto de 2018
EMPRESA:	CONSTRUCTORA LYON.
FECHA DE INICIO:	24 de septiembre de 2018
FECHA DE FINALIZACION:	24 de septiembre de 2020
TIEMPO CONTRACTUAL:	24 meses
TIEMPO TRANSCURRIDO	536 días
TIEMPO PENDIENTE	06 meses y 14 Días
ANTICIPO:	Q. 30, 560,000.00
SUPERVISOR DE INTECAP:	Ing. Oscar Leonel Chilin, Colegiado 6,237
DELEGADO RESIDENTE:	Ing. Abel Alberto Yon Chang, Colegiado 3,485
ACTA DE INICIO Y ENTREGA DE	

TERRENO No.:

01-2018 de fecha 23 de octubre de 2018.

2. INFORMACIÓN FINANCIERA:

De acuerdo a la cláusula TERCERA: VALOR DEL CONTRATO Y FORMA DE PAGO; Inciso a) Anticipo, se otorgó un anticipo por el 20% del monto original del contrato, el cual asciende a un monto de Q. 30, 560,000.00, el cual será amortizado en el pago de estimaciones mensuales.

AVANCE FINANCIERO HASTA ESTIMACION 17	70.51%
AVANCE FISICO EN CONTRATO	73.00%

Nota: Este porcentaje se calcula en función del nuevo valor de contrato con un monto de Q. 162, 799, 903.40, aprobado el 06 de diciembre del 2019 y el avance financiero está en función del pago de la estimación17. El periodo de trabajo del 1 al 16 de marzo se recortó debido al estado de calamidad decretado por el Presidente de la Republica en atención al ingreso del Covid-19 (Coronavirus).

3 PAGOS A EFECTUADOS CON PRESUPUESTO 2020

ESTIMACION No.:	15
PERIODO:	01 AL 31 de diciembre 2019
TOTAL DE ESTIMACIÓN:	Q. 2, 120,831.55
AMORTIZACIÓN DE ANTICIPO (20%):	Q. 424,166.31
LIQUIDO A RECIBIR:	Q. 1, 696,665.24

ESTIMACION No.:	16
PERIODO:	01 AL 31 de enero 2020
TOTAL DE ESTIMACIÓN:	Q. 4, 345,145.75
AMORTIZACIÓN DE ANTICIPO (20%):	Q. 869,029.15
LIQUIDO A RECIBIR:	Q. 3, 476,116.60

ESTIMACION No.:	17
PERIODO:	01 AL 29 de febrero 2020
TOTAL DE ESTIMACIÓN:	Q. 3, 210,856.09
AMORTIZACIÓN DE ANTICIPO (20%):	Q. 642,171.22
LIQUIDO A RECIBIR:	Q. 2, 568,684.87

3.6 TOTAL ESTIMACIONES ACUMULADO SUMATORIA AÑO 2020:

TOTAL, ACUMULADO,	Q	9, 676,833.39
SUMATORIA DE ANTICIPO (-)	Q	1, 935,366.68
TOTAL, LIQUIDO	Q	7, 741,466.71

3. DOCUMENTOS MODIFICATORIOS

SE HAN GENERADO A LA FECHA DIEZ DOCUMENTO MODIFICATORIO Y SUS PAGOS RESPECTIVOS, PARA EL PERIODO SE REALIZARON LOS SIGUIENTES:

1. Documento modificadorio número nueve (9) acuerdo de trabajo extra número tres (3) nuevo diseño de drenaje de aguas negras y pluviales, el cual fue aprobado por las autoridades del INTECAP, las autoridades de la Municipalidad de Villa Nueva y los propietarios del Grupo APOLLO, obteniéndose el usufructo de la tierra y la autorización de la Municipalidad, el valor del incremento es de Q 2, 948, 496.20.

Estimación No. 1: Q 747,430.20

Estimación No. 2: Q 1, 117,050.92

2. Documento modificadorio número diez (10) acuerdo de trabajo extra número cuatro (4) Trabajos extras definidos por peso y vibración de la maquinaria adquirida, se complementaron los trabajos con áreas de vidrio templado y pizarrones de vidrio templado debido a que se instalara el simulador, el valor del incremento es de Q 1, 041, 699.10.

Estimación No. 1: Q 1, 041,699.10

TOTAL ESTIMACIONES DE PAGO DOCUMENTOS MODIFICATORIOS: Q 2, 906,180.22

Nuevo valor del contrato Q 162, 799,903.40 a partir de fecha de aprobación 06 de diciembre de 2019.

4 GRAN TOTAL ACUMULADO AÑO 2020 PERIODO CUATRIMESTRAL DE ENERO A ABRIL:

TOTAL (ENERO-ABRIL 2020): Q 12, 583, 013.61

REGISTRO FOTOGRAFICO




Vista general del proyecto.



Fachadas de los 3 talleres



Vista en planta del proyecto



Instalación de transformadores secos.

Atentamente,

Ing. Oscar Leonel Chilin
Colegiado Activo No. 6,237
Supervisor de obras INTECAP.

Antecap SUPERVISION
SECCION DE SUPERVISION Y CONSTRUCCION
DEPARTAMENTO DE DISEÑO E INFRAESTRUCTURA

Vo.Bo. Ing. David Arnaldo Lepe Cervantes
Jefe del Departamento de Diseño e Infraestructura
INTECAP

Antecap JEFATURA
DEPARTAMENTO DE DISEÑO E
INFRAESTRUCTURA

**INFORME CUATRIMESTRAL
CORRESPONDIENTE AL PERIODO
ENERO - ABRIL 2020**

**INSTITUTO TECNICO DE CAPACITACION Y PRODUCTIVIDAD
-INTECAP-**

Atentamente informo a usted, las actividades realizadas durante periodo de enero a abril de 2020, según contrato en mención.

- PROYECTO CONSTRUCCION DEL CENTRO DE CAPACITACION EL PROGRESO EN GUASTATOYA

1. INFORMACION GENERAL

PROYECTO:	Construcción Centro de Capacitación El Progreso.
UBICACIÓN:	Calle del Cementerio, Barrio La Democracia, Municipio Guastatoya, departamento El Progreso.
SNIP/SEGEPLAN:	183734
LICITACIÓN No.:	01-2019
LICENCIA AMBIENTAL:	No. 01555-2017/DIGARN
NOG:	9663924
LICENCIA DE CONSTRUCCION:	Exonerada por acta 041-2019 Municipalidad de Guastatoya, El Progreso. No. 041-2019.
VIGENCIA DE LICENCIA DE CONST.	A partir del 20 de junio de 2019.
CONTRATO No.:	GE-AL-13-2019
MONTO INICIAL:	Q. 35, 493,500.13
FECHA DE CONTRATO:	Del 20 de junio de 2019
EMPRESA:	CONSTRUDAM.
FECHA DE INICIO:	20 de mayo de 2019
FECHA DE FINALIZACION:	20 de mayo de 2020
TIEMPO CONTRACTUAL:	12 meses
TIEMPO TRANSCURRIDO	339 días (11 meses y 16 días)
TIEMPO PENDIENTE	16 días
ANTICIPO:	Q. 7, 098,700.03
SUPERVISOR DE INTECAP:	Ing. Marcial García Betancourth, Colegiado 6,291
DELEGADO RESIDENTE:	Ing. Aldo Miguel Marroquín Martínez, Colegiado 6,997
ACTA DE INICIO Y ENTREGA DE TERRENO No.:	01-2019 de fecha 26 de mayo de 2019.

2. INFORMACION FINANCIERA

De acuerdo a la cláusula TERCERA: VALOR DEL CONTRATO Y FORMA DE PAGO; Inciso a) Anticipo, se otorgó un anticipo por el 20% del monto original del contrato, el cual asciende a un monto de Q. 7,098,700.03, el cual será amortizado en el pago de estimaciones mensuales.

AVANCE FINANCIERO HASTA ESTIMACION 14	17.56%
AVANCE FISICO EN CONTRATO	20.00%

3. PAGOS ACUMULADO HASTA EL MOMENTO.

3.1 PAGOS EFECTUADOS CON PRESUPUESTO 2020

ESTIMACION N° 7

PERIODO:	DICIEMBRE
TOTAL DE ESTIMACION:	Q 236,125.77
AMORTIZACION DE ANTICIPO (20%)	Q 47,225.15
LIQUIDO A RECIBIR	Q 188,900.62
PAGADO EL 18 DE FEBRERO DEL 2020	

ESTIMACIÓN 8

PERIODO:	ENERO
TOTAL DE ESTIMACION:	Q 520,926.22
AMORTIZACION DE ANTICIPO (20%)	Q 104,185.24
LIQUIDO A RECIBIR	Q 416,740.98
PAGO EL 6 DE MARZO DEL 2020	

ESTIMACION 9

PERIODO:	FEBRERO
TOTAL DE ESTIMACION:	Q 285,286.40
AMORTIZACION DE ANTICIPO (20%)	Q 57,057.28
LIQUIDO A RECIBIR	Q 228,229.12
PAGO EL 6 DE MARZO DEL 2020	

ESTIMACION 10

PERIODO:	MARZO
EN PROCESO	

4. DOCUMENTOS MODIFICATORIOS

EN ESTE PERÍODO NO SE HAN GENERADO DOCUMENTO MODIFICATORIOS

5. PAGOS DE SOBRECOSTOS

EN ESTE PERÍODO NO SE HAN GENERADO PAGOS DE SOBRECOSTOS

TOTAL DE PAGOS ACUMULADOS DE ENERO A ABRIL 2020 Q 1,042,338.39

REGISTRO FOTOGRAFICO



Preparación de vigas en el edificio de Taller de Tecnología del Automóvil



Vigas de amarre fundidas en el edificio de Administración



Armaduría de losa de planta de tratamiento



Cimentación de muro perimetral



Columnas del primer nivel fundidas en edificio Administración



Formateado de columnas en taller de Electricidad



Fundición de losa en planta de tratamiento

Atentamente,

Ing. Marcial García Betancourth
Colegiado Activo No. 6,291
Supervisor de obras INTECAP.

Antecap SUPERVISION
PROYECTO CONSTRUCCION
CENTRO DE CAPACITACION
EL PROGRESO

Vo.Bo. Ing. David Arnoldo Lepe Cervantes
Jefe del Departamento de Diseño e Infraestructura

Antecap ^{INTECAP} **JEFATURA**
DEPARTAMENTO DE DISEÑO E
INFRAESTRUCTURA

**INFORME CUATRIMENSUAL
CORRESPONDIENTE AL PERIODO
ENERO- ABRIL 2020**

**INSTITUTO TÉCNICO DE CAPACITACIÓN Y PRODUCTIVIDAD
-INTECAP-**

PROYECTO AMPLIACIÓN CENTRO DE CAPACITACIÓN STA. LUCIA COTZ:

1. INFORMACIÓN GENERAL

PROYECTO: PROYECTO AMPLIACIÓN CENTRO DE CAPACITACIÓN SANTA LUCÍA
COTZUMALGUAPA

UBICACIÓN: SANTA LUCÍA COTZUMPALGUAPA, ESCUINTLA

LICENCIA AMBIENTAL: No. 05018-2018/DIGARN Categoría C, Código A50FWL7PHC

LICENCIA DE CONSTRUCCIÓN: 8778

NUMERO SNIP/SEGEPLAN: 207186

CONTRATO No.: GE-AL-33-2019

MONTO INICIAL: Q.15, 987,287.80

FECHA DE CONTRATO: 21 DE JUNIO 2019

EMPRESA: TYRSA INGENIEROS

FECHA DE INICIO: 9 DE JULIO 2019

FECHA DE FINALIZACIÓN: 8 DE MAYO 2020

TIEMPO CONTRACTUAL: 10 MESES

2. INFORMACIÓN FINANCIERA

De acuerdo a la cláusula TERCERA: VALOR DEL CONTRATO Y FORMA DE PAGO; Inciso a) Anticipo, se otorgará un anticipo por el 20% del monto original del contrato, el cual asciende a un monto de Q.3,197,457.56 el cual será amortizado en el pago de las estimaciones mensuales.

3. PAGOS EFECTUADOS CON PRESUPUESTO 2020

ESTIMACION No.	06
PERIODO:	01 AL 31 de diciembre de 2019
TOTAL DE ESTIMACION:	Q.1, 039,232.36
AMORTIZACION DE ANTICIPO (20%)	Q.207, 846.47
LIQUIDO A RECIBIR:	Q.831, 385.89

ESTIMACION No.	07
PERIODO:	01 al 31 de enero 2020
TOTAL DE ESTIMACION:	Q.839, 956.93
AMORTIZACION DE ANTICIPO (20%)	Q.167, 991.39
LIQUIDO A RECIBIR:	Q.671, 965.54

ESTIMACION No.	08
PERIODO:	01 al 29 de febrero 2020
TOTAL DE ESTIMACION:	Q.1, 028,428.86
AMORTIZACION DE ANTICIPO (20%)	Q.205, 685.77
LIQUIDO A RECIBIR:	Q.822, 743.09

3.1 TOTAL ESTIMACIONES ACUMULADO SUMATORIA AÑO 2020:

TOTAL, ACUMULADO,	Q.2, 907,618.15
SUMATORIA DE ANTICIPO (-)	Q.581, 523.63
TOTAL, LIQUIDO	Q.2, 326,094.52

AVANCE FINANCIERO CONTRACTUAL: 40.98 %

AVANCE FISICO: 45.00 %

3.2 NOTA: No se han presentado Documentos Modificatorios, el avance financiero está en función del pago de la Estimación No. 8.

Los trabajos fueron suspendidos el día 17 de marzo de 2020 debido al Estado de Calamidad decretado por el Presidente de la Republica en atención al ingreso al país del COVID-19 (Coronavirus), por lo cual la Estimación No. 9 se reduce al Periodo del 1 al 16 de marzo de 2020.

REGISTRO FOTOGRAFICO



Fundición la losa del techo del edificio Torre de Aulas 3.




Fundición de la losa del techo de edificio Torre de Aulas 3.



Levantado de muro exterior de ladrillo visto



levantado de tabiques de ladrillo visto



Vista del edificio de edificio Torre de Aulas desde la cafetería..



Área de Modulo de Gradas del edificio Torre de Aulas 3.

Antecap SUPERVISIÓN
AMPLIACIÓN
CENTRO DE CAPACITACIÓN
SANTA LUCÍA
Raul Castañeda Illescas
Ing. Raul Castañeda Illescas

David Lepe Cervantes
Antecap
Ing. David Lepe Cervantes
DEPARTAMENTO DE DISEÑO E
INFRAESTRUCTURA

Sistema de Contabilidad Integrada Gubernamental
Informes de Gestion y Rendicion de Cuentas - IGRC05

Resultados Economicos y Financieros

DEL MES DE ENERO AL MES DE ABRIL

Entidad Institucional = 11200034

Expresado en Quetzales

PAGINA : 1 DE 3

FECHA : 08/05/2020

HORA : 8:05.02

REPORTE: R00820875.rpt

EJERCICIO: 2020

ENTIDAD:	1120-0034-000 INSTITUTO TÉCNICO DE CAPACITACIÓN Y PRODUCTIVIDAD (INTECAP)			PORCENTAJE
DESCRIPCION	APROBADO	VIGENTE	DEVENGADO	DE EJECUCION
1. RECURSOS	790,494,152.00	790,494,152.00	205,143,160.72	25.95
1.1. Ingresos Corrientes	658,953,216.00	658,953,216.00	205,143,160.72	31.13
1.1.3. Ingresos No Tributarios	500,968,500.00	500,968,500.00	166,962,103.00	33.33
1.1.3.2. Tasas	497,850,000.00	497,850,000.00	166,488,777.04	33.44
1.1.3.2.2. Tasas y licencias varias	497,850,000.00	497,850,000.00	166,488,777.04	33.44
1.1.3.4. Arrendamiento de Edificios, Equipos e Instalaciones	3,118,500.00	3,118,500.00	473,325.96	15.18
1.1.3.4.9. Otros arrendamientos	3,118,500.00	3,118,500.00	473,325.96	15.18
1.1.4. VENTA DE BIENES Y SERVICIOS DE LA ADMINISTRACIÓN PÚBLICA	68,828,216.00	68,828,216.00	15,340,710.34	22.29
1.1.4.1. Venta de bienes monopolios fiscales y textos	9,100,656.00	9,100,656.00	1,591,525.81	17.49
1.1.4.2. Sobre diversos servicios	59,727,560.00	59,727,560.00	13,749,184.53	23.02
1.1.6. Renta de la Propiedad	89,156,500.00	89,156,500.00	22,840,347.38	25.62
1.1.6.1. Intereses	89,156,500.00	89,156,500.00	22,840,347.38	25.62
1.1.6.1.3. INTERESES POR DEPÓSITOS	756,500.00	756,500.00	191,537.39	25.32
1.1.6.1.4. INTERESES POR TÍTULOS Y VALORES	88,400,000.00	88,400,000.00	22,648,809.99	25.62
1.3. Fuentes Financieras	131,540,936.00	131,540,936.00	0.00	0.00
1.3.1. DISMINUCIÓN DE LA INVERSIÓN FINANCIERA	131,540,936.00	131,540,936.00	0.00	0.00
1.3.1.5. DISMINUCIÓN DE OTROS ACTIVOS FINANCIEROS	131,540,936.00	131,540,936.00	0.00	0.00
1.3.1.5.1. DISMINUCIÓN DE DISPONIBILIDADES	131,540,936.00	131,540,936.00	0.00	0.00
1.3.1.5.1.1. DISMINUCIÓN DE DISPONIBILIDADES	131,540,936.00	131,540,936.00	0.00	0.00
2. GASTOS	790,494,152.00	790,494,152.00	123,630,263.48	15.64
2.1. Gastos Corrientes	478,344,152.00	478,344,152.00	99,203,635.46	20.74
2.1.1. Gastos de Consumo	445,678,451.00	445,678,451.00	93,182,640.40	20.91
2.1.1.1. Remuneraciones	260,427,902.00	260,237,902.00	62,374,730.30	23.97
2.1.1.1.1. Sueldos y salarios	221,241,931.00	221,042,531.00	55,381,253.11	25.05
2.1.1.1.2. Aportes patronales	13,265,301.00	13,265,301.00	2,965,856.31	22.36
2.1.1.1.3. DIETAS Y GASTOS DE REPRESENTACIÓN	1,248,000.00	1,248,000.00	268,000.00	21.47
2.1.1.1.4. Otras prestaciones relacionadas con salarios	24,672,670.00	24,682,070.00	3,759,620.88	15.23
2.1.1.2. Bienes y servicios	183,951,299.00	184,141,299.00	30,736,829.77	16.69

Sistema de Contabilidad Integrada Gubernamental
Informes de Gestion y Rendicion de Cuentas - IGRC05

Resultados Economicos y Financieros

DEL MES DE ENERO AL MES DE ABRIL

Entidad Institucional = 11200034

Expresado en Quetzales

PAGINA : 2 DE 3

FECHA : 08/05/2020

HORA : 8:05.02

REPORTE: R00820875.rpt

EJERCICIO: 2020

ENTIDAD:	DESCRIPCION	APROBADO	VIGENTE	DEVENGADO	PORCENTAJE DE EJECUCION
1120-0034-000 INSTITUTO TÉCNICO DE CAPACITACIÓN Y PRODUCTIVIDAD (INTECAP)					
2.1.1.2.1.	Servicios no personales	143,114,742.00	143,304,742.00	24,055,562.68	16.79
2.1.1.2.2.	Materiales y suministros	40,836,557.00	40,836,557.00	6,681,267.09	16.36
2.1.1.3.	Impuestos Indirectos	1,299,250.00	1,299,250.00	71,080.33	5.47
2.1.3.	Rentas de la Propiedad	6,661,800.00	6,661,800.00	891,015.38	13.37
2.1.3.2.	Arrendamiento de Tierras y Terrenos	35,000.00	35,000.00	0.00	0.00
2.1.3.3.	Derechos sobre Bienes Intangibles	6,626,800.00	6,626,800.00	891,015.38	13.45
2.1.7.	Transferencias Corrientes	26,003,901.00	26,003,901.00	5,129,979.68	19.73
2.1.7.1.	Al Sector Privado	23,962,666.00	23,962,666.00	4,471,235.68	18.66
2.1.7.1.1.	Directas a personas	23,962,666.00	23,962,666.00	4,471,235.68	18.66
2.1.7.2.	AL SECTOR PÚBLICO	1,976,235.00	1,976,235.00	658,744.00	33.33
2.1.7.2.1.	Al Sector Publico No Empresarial	1,976,235.00	1,976,235.00	658,744.00	33.33
2.1.7.2.1.6.	CUOTA SOSTENIMIENTO A CONTRALORÍA DE CUEN	1,976,235.00	1,976,235.00	658,744.00	33.33
2.1.7.3.	Al Sector Externo	65,000.00	65,000.00	0.00	0.00
2.1.7.3.2.	A organismos e instituciones internacionales	65,000.00	65,000.00	0.00	0.00
2.2.	Gastos de Capital	312,150,000.00	312,150,000.00	24,426,628.02	7.83
2.2.1.	INVERSIÓN REAL DIRECTA	312,150,000.00	312,150,000.00	24,426,628.02	7.83
2.2.1.1.	FORMACIÓN BRUTA DE CAPITAL FIJO	287,150,000.00	287,150,000.00	24,426,628.02	8.51
2.2.1.1.1.	Edificios e instalaciones	900,000.00	900,000.00	0.00	0.00
2.2.1.1.2.	Bienes muebles preexistentes	940,000.00	940,000.00	0.00	0.00
2.2.1.1.3.	Maquinaria, equipo y otros bienes muebles	97,310,000.00	97,310,000.00	4,230,876.74	4.35
2.2.1.1.5.	CONSTRUCCIONES DE BIENES NACIONALES DE USO NO	188,000,000.00	188,000,000.00	20,195,751.28	10.74
2.2.1.3.	Tierras y Terrenos	25,000,000.00	25,000,000.00	0.00	0.00
Unidad Ejecutora:	000				
	Balance en Cuenta Corriente:	180,609,064.00	180,609,064.00	105,939,525.26	58.66
	Balance Presupuestal:	-131,540,936.00	-131,540,936.00	81,512,897.24	-61.97

Sistema de Contabilidad Integrada Gubernamental
Informes de Gestion y Rendicion de Cuentas - IGRC05

Resultados Economicos y Financieros

DEL MES DE ENERO AL MES DE ABRIL

Entidad Institucional = 11200034

Expresado en Quetzales

PAGINA : 3 DE 3

FECHA : 08/05/2020

HORA : 8:05.02


REPORTE: R00820875.rpt

EJERCICIO: 2020

ENTIDAD: 1120-0034-000 INSTITUTO TÉCNICO DE CAPACITACIÓN Y PRODUCTIVIDAD (INTECAP)

DESCRIPCION	APROBADO	VIGENTE	DEVENGADO	PORCENTAJE DE EJECUCION
-------------	----------	---------	-----------	-------------------------

Firma y Sello
Funcionario Responsable de la
Unidad de Administración Financiera



Sistema de Contabilidad Integrada Gubernamental
Ejecución de Gastos - Programación Cuatrimestral - Seguimiento Físico Cuatrimestral - Reportes
Análítico de Ejecución Física y Financiera

PAGINA 1 DE 2
 FECHA 08/05/2020
 HORA 8:08.13
 REPORTE: R00815611.rpt

EJERCICIO: 2020

DEL MES ENERO AL MES DE ABRIL

PG	SP	PY	AC	OB	DESCRIPCION	SNIP	UNIDAD DE MEDIDA	PRESUPUESTO FISICO				PRESUPUESTO FINANCIERO						
								INICIAL	VIGENTE	EJEC	% EJEC	Promedio de Ejecución	INICIAL	VIGENTE	EJEC	% EJEC		
Entidad : 11200034-000-00 INSTITUTO TÉCNICO DE CAPACITACIÓN Y PRODUCTIVIDAD (INTECAP)																		
11					FORMACIÓN DE RECURSO HUMANO													
	001	000			ADMINISTRACIÓN INSTITUCIONAL								302,108,052.00	303,144,522.00	39,549,474.09	13.05		
		1			Administración institucional	0	DOCUMENTO	12.00	12.00	4.00	33.33							
		2			Administración institucional	0	DOCUMENTO	12.00	12.00	4.00	33.33							
					Promedio de ejecución física por actividad:						33.33							
	002	000			FORMACIÓN OCUPACIONAL CERTIFICABLE								233,785,222.00	232,558,752.00	52,212,739.26	22.45		
		1			Personas beneficiadas con formación ocupacional certificable	0	PERSONA	40,130.00	40,130.00	2,814.00	7.01							
		2			Personas beneficiadas con formación ocupacional certificable	0	PERSONA	40,130.00	40,130.00	2,814.00	7.01							
					Promedio de ejecución física por actividad:						7.01							
	003	000			CAPACITACIÓN NO CERTIFICABLE								48,590,951.00	48,590,951.00	8,849,257.16	18.21		
		1			Personas beneficiadas con capacitación no certificable	0	PERSONA	401,214.00	401,214.00	59,475.00	14.82							
		2			Personas beneficiadas con capacitación no certificable	0	PERSONA	401,214.00	401,214.00	59,475.00	14.82							
					Promedio de ejecución física por actividad:						14.82							
	004	000			ASISTENCIA TÉCNICA								16,058,227.00	16,058,227.00	2,596,780.00	16.17		
		1			Empresas con asistencia técnica	0	ENTIDAD	733.00	733.00	70.00	9.55							
		2			Empresas con asistencia técnica	0	ENTIDAD	733.00	733.00	70.00	9.55							
					Promedio de ejecución física por actividad:						9.55							
	005	000			CERTIFICACION LABORAL								1,886,700.00	2,076,700.00	226,261.69	10.90		
		1			Personas evaluadas por competencia laboral	0	PERSONA	5,156.00	5,356.00	284.00	5.30							
		2			Personas evaluadas por competencia laboral	0	PERSONA	5,156.00	5,356.00	284.00	5.30							
					Promedio de ejecución física por actividad:						5.30							
001					INFRAESTRUCTURA EDUCATIVA								188,000,000.00	188,000,000.00	20,195,751.28	10.74		
	000	001			CONSTRUCCIONES, MEJORAMIENTOS Y AMPLIACIONES DE CENTROS DE CAPACITACIÓN								188,000,000.00	188,000,000.00	20,195,751.28	10.74		
		15,27			CONSTRUCCION CENTRO DE CAPACITACION CHIMALTENANGO	115270	METRO CUADRADO	12,000.00	12,000.00	0.00	0.00							
		70,83			CONSTRUCCION CENTRO DE CAPACITACION VILLA NUEVA	170839	METRO CUADRADO	28,000.00	28,000.00	19,600.00	70.00							
		83,73			CONSTRUCCION CENTRO DE CAPACITACION EL PROGRESO	183734	METRO CUADRADO	16,885.00	16,885.00	3,377.00	20.00							
		84,26			MEJORAMIENTO CENTRO DE CAPACITACION GUATEMALA DOS ZONA 21	184264	METRO CUADRADO	10,000.00	10,000.00	8,800.00	88.00							
		89,02			AMPLIACION CENTRO DE CAPACITACION CHIQUIMULA	189024	METRO CUADRADO	1,000.00	1,000.00	0.00	0.00							
		107,18			AMPLIACION CENTRO DE CAPACITACION SANTA LUCIA COTZUMALGUAPA	207186	METRO CUADRADO	2,400.00	2,400.00	1,000.00	41.67							

065

Sistema de Contabilidad Integrada Gubernamental
Ejecución de Gastos - Programación Cuatrimestral - Seguimiento Físico Cuatrimestral - Reportes
Análítico de Ejecución Física y Financiera

PAGINA 2 DE 2
 FECHA 08/05/2020
 HORA 8:08.13
 REPORTE: R00815611.rpt

EJERCICIO: 2020


DEL MES ENERO AL MES DE ABRIL

PG	SP	PY	AC	OB	DESCRIPCION	SNIP	UNIDAD DE MEDIDA	PRESUPUESTO FISICO				PRESUPUESTO FINANCIERO						
								INICIAL	VIGENTE	EJEC	% EJEC	Promedio de Ejecución	INICIAL	VIGENTE	EJEC	% EJEC		
					:07,65	CONSTRUCCION CENTRO DE CAPACITACION COBAN ALTA VERAPAZ	207652	METRO CUADRADO	20,000.00	20,000.00	0.00	0.00						
					:07,67	AMPLIACION CENTRO DE CAPACITACION HUEHUETENANGO	207670	METRO CUADRADO	1,100.00	1,100.00	0.00	0.00						
					:07,67	AMPLIACION CENTRO DE CAPACITACION GUATEMALA 4	207677	METRO CUADRADO	300.00	300.00	0.00	0.00						
					:25,11	CONSTRUCCION EDIFICIO EN CENTRO TICS INTECAP ZONA 5	225112	METRO CUADRADO	59,000.00	59,000.00	0.00	0.00						
					:25,11	CONSTRUCCION EDIFICIO EN CENTRO DE CAPACITACION GUATEMALA 1	225113	METRO CUADRADO	20,000.00	20,000.00	0.00	0.00						
					:25,11	CONSTRUCCION CENTRO DE CAPACITACION TOTONICAPÁN	225119	METRO CUADRADO	6,000.00	6,000.00	0.00	0.00						
					:44,41	AMPLIACION CENTRO DE CAPACITACION DE TURISMO, CENTRO SEDE.	244414	METRO CUADRADO	600.00	600.00	0.00	0.00						
						Promedio de ejecución física por actividad:												17.15
						Promedio ponderado de ejecución por programa:				1,072,175.00	158,151.00							20.38
						Tota 11 FORMACIÓN DE RECURSO HUMANO							790,429,152.00	790,429,152.00	123,630,263.48			15.64
						Promedio ponderado de ejecución física a nivel institucional:				1,072,175.00	158,151.00							20.04

066

[Handwritten signature]


[Handwritten signature]
 **JEFATURA**
 DEPARTAMENTO DE DISEÑO E INFRAESTRUCTURA

[Handwritten signature]
 **JEFATURA**
 DIVISION DE PLANIFICACION