


Oficio No. DF-140-2015
Guatemala, 13 de mayo 2015

Licenciado
José Gustavo Arévalo Henríquez
Director Técnico del Presupuesto
Su Despacho




Licenciado Arévalo:

Tengo el agrado de dirigirme a usted, en cumplimiento a lo preceptuado en los artículos 04 y 35 de la Ley Orgánica del Presupuesto y artículos 20 y 38 del Reglamento de la Ley Orgánica del Presupuesto.

Para el efecto se remite el informe de Gestión y Rendición de Cuentas de la Secretaría de Seguridad Alimentaria y Nutricional, correspondiente al cuatrimestre de enero a abril del año en curso.

Me suscribo de usted, atentamente.


Hércilia Cecibel Juárez Bonilla
DIRECTORA FINANCIERA
Secretaría de Seguridad Alimentaria y Nutricional
-SESAN-

Vo.Bo. 
Ing. Marvin Eduardo De Paz Ramírez
SUBSECRETARIO ADMINISTRATIVO
Secretaría de Seguridad Alimentaria y Nutricional
Presidencia de la República

C.c. Subsecretaría Administrativa
Dirección de Planificación, Monitoreo y Evaluación
Ref.: DF/cj

Expediente consta de 11 folios.

Sistema de Contabilidad Integrada Gubernamental
Ejecución de Gastos - Programación Cuatrimestral - Seguimiento Físico Cuatrimestral - Reportes
Análítico de Ejecución Física y Financiera
 ENTIDAD = 11130016, UNIDAD_EJECUTORA = 235

PAGINA 1 DE 2
 FECHA 12/05/2015
 HORA 19:52.44
 REPORTE: R00815611.rpt

DEL MES ENERO AL MES DE ABRIL

PERIODO: 2015

SP	PY	AC	OB	DESCRIPCION	SNIP	UNIDAD DE MEDIDA	PRESUPUESTO FISICO				PRESUPUESTO FINANCIERO					
							INICIAL	VIGENTE	EJEC	% EJEC	INICIAL	VIGENTE	EJEC	% EJE		
Entidad : 11130016-235-00 SECRETARÍA DE SEGURIDAD ALIMENTARIA Y NUTRICIONAL DE LA PRESIDENCIA DE LA REPUBLICA																
ASUNTOS DE SEGURIDAD ALIMENTARIA Y NUTRICIONAL																
001	000			DIRECCIÓN Y COORDINACIÓN								25,500,630.00	24,041,200.00	4,809,547.04	20.01	
	1			SERVICIOS DE DIRECCIÓN Y COORDINACIÓN	0	DOCUMENTO	1	1	0	0.00						
	2			SERVICIOS DE DIRECCION Y COORDINACION	0	DOCUMENTO	1	1	0	0.00						
002	000			COORDINACIÓN Y PLANIFICACIÓN INTERINSTITUCIONAL EN SEGURIDAD ALIMENTARIA Y NUTRICIONAL								23,107,150.00	24,279,058.00	2,194,156.50	9.04	
	1			Instituciones del Sistema Nacional de Seguridad Alimentaria y Nutricional coordinadas y fortalecidas con asistencia técnica	0	ENTIDAD	19	19	0	0.00						
	2			Sistema de Seguridad Alimentaria y Nutricional-SINASAN- con planes operativos anuales de Seguridad Alimentaria y Nutricional 2015-2016	0	DOCUMENTO	22	2	1	50.00						
	3			Instituciones del Sistema Nacional de Seguridad Alimentaria y Nutricional con Personal Fortalecido en Temas de Seguridad Alimentaria y Nutricional	0	DOCUMENTO	6	2	0	0.00						
	4			Instituciones del Sistema Nacional de Seguridad Alimentaria y Nutricional -SINASAN- con Estrategia de Cooperación Implementada para Cumplimiento de las Intervenciones del Plan del Pacto Hambre Cero	0	DOCUMENTO	1	1	1	100.00						
003	000			MONITOREO Y EVALUACIÓN EN SEGURIDAD ALIMENTARIA Y NUTRICIONAL								27,564,436.00	13,080,318.00	2,651,092.06	20.27	
	1			Sistema Nacional de Seguridad Alimentaria y Nutricional con monitoreo y evaluación del Plan del Pacto Hambre Cero	0	ENTIDAD	19	19	0	0.00						
	2			Instituciones del Sistema Nacional de Seguridad Alimentaria y Nutricional monitoreadas en cumplimiento a las corresponsabilidades del Plan Operativo Anual -POA SAN-/Plan del Pacto Hambre Cero	0	DOCUMENTO	3	3	0	0.00						
	3			Sistema Nacional de Seguridad Alimentaria y Nutricional con informe de evaluación del Plan de Estratégico de Seguridad Alimentaria y nutricional 2012-2016 / Plan del Pacto Hambre Cero	0	DOCUMENTO	1	1	0	0.00						
	7			Sistema Nacional de Seguridad Alimentaria y Nutricional con informes sobre alertas tempranas de inseguridad alimentaria y nutricional	0	DOCUMENTO	4	4	1	25.00						
004	000			SISTEMA DE INFORMACIÓN EN SEGURIDAD ALIMENTARIA Y NUTRICIONAL								2,054,179.00	2,253,179.00	384,445.00	17.00	
	1			Sistema Nacional de Seguridad Alimentaria y Nutricional con Sistema de Información Nacional de Seguridad Alimentaria y Nutricional	0	DOCUMENTO	1	1	0	0.00						

0001

Sistema de Contabilidad Integrada Gubernamental
Ejecución de Gastos - Programación Cuatrimestral - Seguimiento Físico Cuatrimestral - Reportes
Análítico de Ejecución Física y Financiera

ENTIDAD = 11130016, UNIDAD_EJECUTORA = 235

PAGINA 2 DE 2
 FECHA 12/05/2015
 HORA 19:52.44
 REPORTE: R00815611.rpt

DEL MES ENERO AL MES DE ABRIL

ERCICIO: 2015

SP	PY	AC	OB	DESCRIPCION	SNIP	UNIDAD DE MEDIDA	PRESUPUESTO FISICO				PRESUPUESTO FINANCIERO				
							INICIAL	VIGENTE	EJEC	% EJEC	INICIAL	VIGENTE	EJEC	% EJEC	
	2			Sistema Nacional de Seguridad Alimentaria y Nutricional con Herramientas Sistematizadas para Planificación y Monitoreo del Plan del Pacto Hambre Cero	0	DOCUMENTO	2	1	0	0.00					
	3			Comisiones Departamentales de Seguridad Alimentaria y Nutricional -CODESAN- con información sistematizada para análisis situacional de las acciones del Plan del Pacto Hambre Cero a nivel departamental y municipal	0	DOCUMENTO	1	0	0	0.00					
005	000			COMUNICACIÓN EN SEGURIDAD ALIMENTARIA Y NUTRICIONAL							2,992,056.00	3,735,306.00	545,502.54	14.60	
	1			Instituciones y Público en General con Estrategia Implementada de Comunicación y Divulgación de los Avances en Seguridad Alimentaria y Nutricional y Plan del Pacto Hambre Cero	0	DOCUMENTO	1	1	0	0.00					
	2			Instituciones con cobertura de eventos relacionados con Seguridad Alimentaria y Nutricional y el Plan del Pacto Hambre Cero	0	DOCUMENTO	1	1	0	0.00					
	3			Población en general con información de Seguridad Alimentaria y Nutricional y del Plan del Pacto Hambre Cero	0	DOCUMENTO	1	4	1	25.00					
006	000			PARTICIPACIÓN COMUNITARIA EN SEGURIDAD ALIMENTARIA Y NUTRICIONAL							3,972,884.00	17,802,274.00	4,537,111.25	25.46	
	1			Sistema Nacional de Seguridad Alimentaria y Nutricional con Participación Comunitaria	0	DOCUMENTO	1	1	0	0.00					
	2			Comisiones Departamentales de Seguridad Alimentaria y Nutricional -CODESAN-, con Planes Operativos de Seguridad Alimentaria y Nutricional a Nivel Departamental	0	DOCUMENTO	22	22	0	0.00					
	3			Municipios Priorizados con Plan de Emergencia Nacional en Inseguridad Alimentaria y Nutricional	0	DOCUMENTO	2	1	0	0.00					
Total	54			ASUNTOS DE SEGURIDAD ALIMENTARIA Y NUTRICIONAL							<u>85,191,335.00</u>	<u>85,191,335.00</u>	<u>15,121,854.39</u>	<u>106.4</u>	

0002

Sistema de Contabilidad Integrada Gubernamental
Ejecución de Gastos - Reportes - Información Consolidada
Ejecución del Presupuesto (Grupos Dinámicos)
 Expresado en Quetzales

PAGINA : 1 DE 3
 FECHA : 07/05/2015
 HORA : 9:00.41
 REPORTE : R00804768.rpt

- Entidad / Unidad Ejecutora - Programa - Subprograma - Proyecto - Renglon -
 DEL MES DE ENERO AL MES DE ABRIL

EJERCICIO: 2,015

	DESCRIPCION	ASIGNADO	MODIFICADO	VIGENTE	PRE COMPROMISO	COMPROMETIDO	DEVENGADO	PAGADO	SALDO POR COMPROMETER	SALDO POR DEVENGAR	SALDO POR PAGAR	% EJEC
130016-0235	SECRETARÍAS Y OTRAS DEPENDENCIAS DEL EJECUTIVO - SECRETARÍA DE SEGURIDAD ALIMENTARIA Y NUTRICIONAL DE LA PRESIDENCIA DE LA REPUBLICA											
54	ASUNTOS DE SEGURIDAD ALIMENTARIA Y NUTRICIONAL											
54 00	SIN SUBPROGRAMA											
54 00 000	SIN PROYECTO											
011	PERSONAL PERMANENTE	925,212.00	0.00	925,212.00	0.00	301,081.00	301,081.00	301,081.00	624,131.00	624,131.00	0.00	32.54
012	COMPLEMENTO PERSONAL AL SALARIO DEL PERSONAL PERMANENTE	202,800.00	0.00	202,800.00	0.00	87,135.71	87,135.71	87,135.71	115,664.29	115,664.29	0.00	42.97
014	COMPLEMENTO POR CALIDAD PROFESIONAL AL PERSONAL PERMANENTE	13,500.00	0.00	13,500.00	0.00	4,500.00	4,500.00	4,500.00	9,000.00	9,000.00	0.00	33.33
015	COMPLEMENTOS ESPECIFICOS AL PERSONAL PERMANENTE	376,800.00	0.00	376,800.00	0.00	121,850.00	121,850.00	121,850.00	254,950.00	254,950.00	0.00	32.34
021	PERSONAL SUPERNUMERARIO	2,562,000.00	0.00	2,562,000.00	0.00	2,132,412.93	678,612.93	678,612.93	429,587.07	1,883,387.07	0.00	26.49
022	PERSONAL POR CONTRATO	5,220,000.00	0.00	5,220,000.00	0.00	1,662,857.14	1,662,857.14	1,662,857.14	3,557,142.86	3,557,142.86	0.00	31.88
026	COMP. POR CALIDAD PROFESIONAL AL PERSONAL TEMP.	103,500.00	0.00	103,500.00	0.00	31,111.61	31,111.61	31,111.61	72,388.39	72,388.39	0.00	30.06
027	COMP. ESPECIFICOS AL PERSONAL TEMPORAL	225,000.00	0.00	225,000.00	0.00	139,167.56	64,917.56	64,917.56	85,832.44	160,082.44	0.00	28.85
029	OTRAS REMUNERACIONES DE PERSONAL TEMPORAL	34,012,000.00	0.00	34,012,000.00	0.00	26,216,600.00	7,553,200.00	7,553,200.00	7,795,400.00	26,458,800.00	0.00	22.21
063	GASTOS DE REPRESENTACION EN EL INTERIOR	432,000.00	0.00	432,000.00	0.00	144,000.00	144,000.00	144,000.00	288,000.00	288,000.00	0.00	33.33
071	AGUINALDO	780,151.00	0.00	780,151.00	0.00	484,352.22	306,634.04	306,634.04	295,798.78	473,516.96	0.00	39.30
072	BONIFICACION ANUAL (BONO 14)	780,151.00	0.00	780,151.00	0.00	221,698.55	43,997.35	43,997.35	558,452.45	736,153.65	0.00	5.64
073	BONO VACACIONAL	17,800.00	0.00	17,800.00	0.00	8,548.58	1,285.50	1,285.50	9,251.42	16,514.50	0.00	7.22
081	PERSONAL ADMINISTRATIVO, TÉCNICO, PROFESIONAL Y OPERATIVO	0.00	430,000.00	430,000.00	0.00	43,000.00	43,000.00	43,000.00	387,000.00	387,000.00	0.00	10.00
111	ENERGIA ELECTRICA	269,335.00	-10,000.00	259,335.00	0.00	67,892.80	67,892.80	67,892.80	191,442.20	191,442.20	0.00	26.18
112	AGUA	72,000.00	13,500.00	85,500.00	0.00	10,373.46	10,373.46	10,373.46	75,126.54	75,126.54	0.00	12.13
113	TELEFONIA	1,370,000.00	450,000.00	1,820,000.00	0.00	380,058.82	380,058.82	380,058.82	1,439,941.18	1,439,941.18	0.00	20.88
114	CORREOS Y TELEGRAFOS	84,000.00	12,500.00	96,500.00	0.00	24,526.80	24,526.80	24,526.80	71,973.20	71,973.20	0.00	25.42
115	EXTRACCIÓN DE BASURA Y DESTRUCCIÓN DE DESECHOS SÓLIDOS	1,500.00	150.00	1,650.00	0.00	511.20	511.20	511.20	1,138.80	1,138.80	0.00	30.98
121	DIVULGACION E INFORMACION	75,000.00	22,000.00	97,000.00	0.00	14,559.60	14,559.60	14,559.60	82,440.40	82,440.40	0.00	15.01
122	IMPRESION, ENCUADERNACION Y REPRODUCCION	77,638.00	-3,000.00	74,638.00	0.00	0.00	0.00	0.00	74,638.00	74,638.00	0.00	0.00
131	VIATICOS EN EL EXTERIOR	268,162.00	-172,000.00	96,162.00	0.00	0.00	0.00	0.00	96,162.00	96,162.00	0.00	0.00
133	VIATICOS EN EL INTERIOR	160,000.00	97,000.00	247,000.00	0.00	49,307.00	49,307.00	49,307.00	197,693.00	197,693.00	0.00	19.96
134	COMPENSACION POR KILOMETRO RECORRIDO	0.00	600.00	600.00	0.00	0.00	0.00	0.00	600.00	600.00	0.00	0.00
135	OTROS VIATICOS Y GASTOS CONEXOS	20,000.00	-12,500.00	7,500.00	0.00	540.25	540.25	540.25	6,959.75	6,959.75	0.00	7.20
141	TRANSPORTE DE PERSONAS	176,000.00	-125,000.00	50,000.00	0.00	0.00	0.00	0.00	50,000.00	50,000.00	0.00	0.00

3000

Sistema de Contabilidad Integrada Gubernamental
Ejecución de Gastos - Reportes - Información Consolidada
Ejecución del Presupuesto (Grupos Dinámicos)
 Expresado en Quetzales

PAGINA : 2 DE 3
 FECHA : 07/05/2015
 HORA : 9:00.41
 REPORTE : R00804768.rpt

- Entidad / Unidad Ejecutora - Programa - Subprograma - Proyecto - Renglon -
 DEL MES DE ENERO AL MES DE ABRIL.

EJERCICIO: 2,015

	DESCRIPCION	ASIGNADO	MODIFICADO	VIGENTE	PRE COMPROMISO	COMPROMETIDO	DEVENGADO	PAGADO	SALDO POR COMPROMETER	SALDO POR DEVENGAR	SALDO POR PAGAR	% EJEC
151	ARREND. DE EDIFICIOS Y LOCALES	1,474,380.00	999,200.00	2,473,580.00	0.00	442,500.00	356,300.00	356,300.00	2,031,080.00	2,117,280.00	0.00	14.40
153	ARREND. DE MAQUINAS Y EQUIPOS DE OFICINA	60,000.00	13,536.00	73,536.00	0.00	12,256.00	12,256.00	0.00	61,280.00	61,280.00	12,256.00	16.67
158	DERECHOS DE BIENES INTANGIBLES	1,500,000.00	0.00	1,500,000.00	0.00	0.00	0.00	0.00	1,500,000.00	1,500,000.00	0.00	0.00
165	MANT. Y REP. DE MEDIOS DE TRANSPORTE	1,100,000.00	-789,000.00	311,000.00	33,052.63	50,225.30	50,225.30	50,225.30	260,774.70	260,774.70	0.00	16.15
171	MANT. Y REP. DE EDIFICIOS	0.00	15,000.00	15,000.00	0.00	0.00	0.00	0.00	15,000.00	15,000.00	0.00	0.00
174	MANT. Y REP. DE INSTALACIONES	25,000.00	-15,000.00	10,000.00	0.00	0.00	0.00	0.00	10,000.00	10,000.00	0.00	0.00
181	ESTUDIOS, INVEST. Y PROYECTOS DE FACTIBILIDAD	0.00	750,000.00	750,000.00	0.00	0.00	0.00	0.00	750,000.00	750,000.00	0.00	0.00
182	SERVICIOS MEDICO-SANITARIOS	0.00	90,000.00	90,000.00	0.00	45,000.00	45,000.00	45,000.00	45,000.00	45,000.00	0.00	50.00
184	SERV. ECONOMICOS, CONTABLES Y DE AUDITORIA	0.00	105,000.00	105,000.00	0.00	20,000.00	20,000.00	20,000.00	85,000.00	85,000.00	0.00	19.05
185	SERVICIOS DE CAPACITACION	2,835,100.00	367,382.00	3,202,482.00	0.00	1,190.00	1,190.00	1,190.00	3,201,292.00	3,201,292.00	0.00	0.04
189	OTROS ESTUDIOS Y/O SERVICIOS	3,732,000.00	1,800,585.00	5,532,585.00	0.00	2,334,475.00	2,331,975.00	2,331,975.00	3,198,110.00	3,200,610.00	0.00	42.15
191	PRIMAS Y GASTOS DE SEGUROS Y FIANZAS	1,500,000.00	0.00	1,500,000.00	0.00	0.00	0.00	0.00	1,500,000.00	1,500,000.00	0.00	0.00
195	IMPUESTOS, DERECHOS Y TASAS	10,000.00	0.00	10,000.00	0.00	175.97	175.97	175.97	9,824.03	9,824.03	0.00	1.76
196	SERVICIOS DE ATENCION Y PROTOCOLO	30,000.00	2,000.00	32,000.00	0.00	6,034.50	6,034.50	0.00	25,965.50	25,965.50	6,034.50	18.86
197	SERVICIOS DE VIGILANCIA	243,600.00	-50,000.00	193,600.00	0.00	21,352.00	21,352.00	0.00	172,248.00	172,248.00	21,352.00	11.03
199	OTROS SERVICIOS NO PERSONALES	100,000.00	47,000.00	147,000.00	0.00	29,716.24	29,716.24	3,417.24	117,283.76	117,283.76	26,299.00	20.22
211	ALIMENTOS PARA PERSONAS	240,876.00	-45,000.00	195,876.00	0.00	0.00	0.00	0.00	195,876.00	195,876.00	0.00	0.00
232	ACABADOS TEXTILES	0.00	9,220.00	9,220.00	84.47	116.48	116.48	116.48	9,103.52	9,103.52	0.00	1.26
241	PAPEL DE ESCRITORIO	192,723.00	-80,000.00	112,723.00	0.00	0.00	0.00	0.00	112,723.00	112,723.00	0.00	0.00
242	PAPELES COMERCIALES, CARTONES Y OTROS	0.00	4,000.00	4,000.00	0.00	0.00	0.00	0.00	4,000.00	4,000.00	0.00	0.00
243	PRODUCTOS DE PAPEL O CARTON	262,952.00	9,000.00	261,952.00	0.00	0.00	0.00	0.00	261,952.00	261,952.00	0.00	0.00
244	PRODUCTOS DE ARTES GRAFICAS	60,669.00	9,000.00	69,669.00	0.00	0.00	0.00	0.00	69,669.00	69,669.00	0.00	0.00
245	LIBROS, REVISTAS Y PERIODICOS	700.00	2,700.00	3,400.00	0.00	0.00	0.00	0.00	3,400.00	3,400.00	0.00	0.00
249	OTROS PRODUCTOS DE PAPEL, CARTON E IMPRESOS	27,730.00	0.00	27,730.00	0.00	0.00	0.00	0.00	27,730.00	27,730.00	0.00	0.00
253	LLANTAS Y NEUMATICOS	818,129.00	-476,000.00	342,129.00	0.00	0.00	0.00	0.00	342,129.00	342,129.00	0.00	0.00
254	ARTICULOS DE CAUCHO	720.00	0.00	720.00	0.00	0.00	0.00	0.00	720.00	720.00	0.00	0.00
261	ELEMENTOS Y COMPUESTOS QUIMICOS	27,766.00	1,850.00	29,616.00	70.00	126.00	126.00	126.00	29,490.00	29,490.00	0.00	0.43
262	COMBUSTIBLES Y LUBRICANTES	1,548,520.00	234,450.00	1,782,970.00	21,609.64	27,599.73	27,599.73	27,599.73	1,755,370.27	1,755,370.27	0.00	1.55
266	PRODUCTOS MEDICINALES Y FARMACEUTICOS	7,299.00	0.00	7,299.00	0.00	0.00	0.00	0.00	7,299.00	7,299.00	0.00	0.00
267	TINTES, PINTURAS Y COLORANTES	1,154,036.00	-872,841.00	281,195.00	3,900.00	0.00	0.00	0.00	281,195.00	281,195.00	0.00	0.00
288	PRODUCTOS PLASTICOS, NYLON, VINIL Y P.V.C.	952,782.00	25,000.00	977,782.00	0.00	0.00	0.00	0.00	977,782.00	977,782.00	0.00	0.00

0001

Sistema de Contabilidad Integrada Gubernamental
Ejecución de Gastos - Reportes - Información Consolidada
Ejecución del Presupuesto (Grupos Dinámicos)
 Expresado en Quetzales

PAGINA : 3 DE 3
 FECHA : 07/05/2015
 HORA : 9:00.41
 REPORTE : R00804768.rpt

- Entidad / Unidad Ejecutora - Programa - Subprograma - Proyecto - Renglon -
 DEL MES DE ENERO AL MES DE ABRIL

EJERCICIO: 2,015

	DESCRIPCION	ASIGNADO	MODIFICADO	VIGENTE	PRE COMPROMISO	COMPROMETIDO	DEVENGADO	PAGADO	SALDO POR COMPROMETER	SALDO POR DEVENGAR	SALDO POR PAGAR	% EJEC
289	OTROS PRODUCTOS QUIMICOS Y CONEXOS	92,025.00	0.00	92,025.00	0.00	0.00	0.00	0.00	92,025.00	92,025.00	0.00	0.00
283	PRODUCTOS DE METAL	358.00	2,500.00	2,858.00	0.00	0.00	0.00	0.00	2,858.00	2,858.00	0.00	0.00
286	HERRAMIENTAS MENORES	50.00	3,000.00	3,050.00	0.00	0.00	0.00	0.00	3,050.00	3,050.00	0.00	0.00
291	UTILES DE OFICINA	288,937.00	-109,000.00	179,937.00	0.00	0.00	0.00	0.00	179,937.00	179,937.00	0.00	0.00
292	UTILES DE LIMPIEZA Y PRODUCTOS SANITARIOS	81,150.00	-27,400.00	53,750.00	0.00	0.00	0.00	0.00	53,750.00	53,750.00	0.00	0.00
293	UTILES EDUCACIONALES Y CULTURALES	19,454.00	600.00	20,054.00	0.00	0.00	0.00	0.00	20,054.00	20,054.00	0.00	0.00
294	UTILES DEPORTIVOS Y RECREATIVOS	28,000.00	0.00	28,000.00	0.00	0.00	0.00	0.00	28,000.00	28,000.00	0.00	0.00
295	UTILES MENORES MEDICO-QUIRURGICOS Y DE LAB.	22,353.00	0.00	22,353.00	0.00	0.00	0.00	0.00	22,353.00	22,353.00	0.00	0.00
297	UTILES, ACCESORIOS Y MATERIALES ELECTRICOS	53,485.00	13,000.00	66,485.00	0.00	0.00	0.00	0.00	66,485.00	66,485.00	0.00	0.00
298	ACCESORIOS Y REPUESTOS EN GENERAL	52,650.00	273,000.00	325,650.00	50,073.49	43,993.72	43,993.72	43,993.72	281,656.28	281,656.28	0.00	13.51
299	OTROS MATERIALES Y SUMINISTROS	9,373.00	9,000.00	18,373.00	55.62	134.41	134.41	134.41	18,238.59	18,238.59	0.00	0.73
321	MAQUINARIA Y EQUIPO DE PRODUCCION	250,000.00	0.00	250,000.00	0.00	0.00	0.00	0.00	250,000.00	250,000.00	0.00	0.00
322	EQUIPO DE OFICINA	66,705.00	0.00	66,705.00	0.00	0.00	0.00	0.00	66,705.00	66,705.00	0.00	0.00
323	EQUIPO MEDICO-SANITARIO Y DE LABORATORIO	48,650.00	0.00	48,650.00	0.00	0.00	0.00	0.00	48,650.00	48,650.00	0.00	0.00
324	EQUIPO EDUCACIONAL, CULTURAL Y RECREATIVO	84,700.00	0.00	84,700.00	0.00	0.00	0.00	0.00	84,700.00	84,700.00	0.00	0.00
326	EQUIPO PARA COMUNICACIONES	23,628.00	0.00	23,628.00	0.00	0.00	0.00	0.00	23,628.00	23,628.00	0.00	0.00
328	EQUIPO DE COMPUTO	309,450.00	0.00	309,450.00	0.00	0.00	0.00	0.00	309,450.00	309,450.00	0.00	0.00
329	OTRAS MAQUINARIAS Y EQUIPOS	9,780.00	0.00	9,780.00	0.00	0.00	0.00	0.00	9,780.00	9,780.00	0.00	0.00
413	INDEMNIZACIONES AL PERSONAL	1,079,729.00	-225,000.00	854,729.00	0.00	554,935.47	554,935.47	542,291.63	299,793.53	299,793.53	12,643.84	64.93
415	VACACIONES PAGADAS POR RETIRO	1,356,481.00	-1,145,150.00	211,331.00	0.00	28,770.80	28,770.80	28,770.80	182,560.20	182,560.20	0.00	13.61
991	CREDITOS DE RESERVA	15,205,846.00	-1,654,882.00	13,550,964.00	0.00	0.00	0.00	0.00	13,550,964.00	13,550,964.00	0.00	0.00
TOTAL 54 00 000 SIN PROYECTO		85,191,335.00	0.00	85,191,335.00	108,845.85	35,764,686.85	15,121,854.39	15,043,269.05	49,426,648.15	70,069,480.61	78,585.34	17.75
TOTAL 54 00 SIN SUBPROGRAMA		85,191,335.00	0.00	85,191,335.00	108,845.85	35,764,686.85	15,121,854.39	15,043,269.05	49,426,648.15	70,069,480.61	78,585.34	17.75
TOTAL 54 ASUNTOS DE SEGURIDAD ALIMENTARIA Y NUTRICIONAL		85,191,335.00	0.00	85,191,335.00	108,845.85	35,764,686.85	15,121,854.39	15,043,269.05	49,426,648.15	70,069,480.61	78,585.34	17.75
AL 11130016-0235 SECRETARIAS Y OTRAS DEPENDENCIAS DEL EJECUTIVO - SECRETARIA DE SEGURIDAD ALIMENTARIA Y NUTRICIONAL DE LA PRESIDENCIA DE LA REPUBLICA		85,191,335.00	0.00	85,191,335.00	108,845.85	35,764,686.85	15,121,854.39	15,043,269.05	49,426,648.15	70,069,480.61	78,585.34	17.75

0005


Sistema de Contabilidad Integrada Gubernamental
Ejecución de Gastos - Reportes - Informes de Gestion
Ejecucion Financiera de los Recursos por Rubro de Ingreso
 Expresado en Quetzales
 Entidad Institucional = 11130016, Unidad Ejecutora = 235

Entidad :
 Cuatrimestre: Del mes de Enero a Abril
 Ejercicio : 2015

Formulario: DTP - Informe de Gestion-01
 FECHA : 07/05/2015
 HORA : 9:05.22

Fuente	Rubro			Descripción del Rubro	Aprobado	Modificaciones	Vigente	Devengado	% de Devengado
	Clase	Seccion	Grupo						
				La Secretaría de Secretaría de Seguridad Alimentaria y Nutricional, no genera ingresos razón por la que esta información no aplica.					

10006


 Herceilia Cecibel Juárez Bonilla
 DIRECTORA FINANCIERA Firma y Sello
 Secretaría de Seguridad Alimentaria y Nutricional
 -SESAN- Funcionario Responsable de la
 Unidad de Administración Financiera

**Sistema de Contabilidad Integrada Gubernamental
Ejecución de Gastos - Reportes - Informes de Gestion**

Resultados Económicos y Financieros

DEL MES DE ENERO AL MES DE ABRIL

Entidad Institucional = 11130016, UNIDAD_EJECUTORA = 235

Expresado en Quetzales


PAGINA : 1 DE 1
FECHA : 08/05/2015
HORA : 19:39.41
REPORTE: R00810810.rpt

PERIODO: 2015

UNIDAD: 1113-0016-235

DESCRIPCION	APROBADO	VIGENTE	DEVENGADO	PORCENTAJE DE EJECUCION
GASTOS	85,191,335.00	85,191,335.00	15,121,854.39	17.75
2.1. Gastos Corrientes	84,398,422.00	84,398,422.00	15,121,854.39	17.92
2.1.1. Gastos de Consumo	82,898,422.00	82,898,422.00	15,121,854.39	18.24
2.1.1.1. Remuneraciones	48,087,124.00	47,146,974.00	11,627,889.11	24.66
2.1.1.1.1. Sueldos y salarios	43,640,812.00	44,070,812.00	10,548,265.95	23.93
2.1.1.1.3. Dietas y gastos de representacion	432,000.00	432,000.00	144,000.00	33.33
2.1.1.1.4. Otras prestaciones relacionadas con salarios	4,014,312.00	2,644,162.00	935,623.16	35.38
2.1.1.2. Bienes y servicios	34,801,298.00	35,741,448.00	3,493,789.31	9.78
2.1.1.2.1. Servicios no personales	28,868,561.00	30,822,632.00	3,421,818.97	11.10
2.1.1.2.2. Materiales y suministros	5,932,737.00	4,918,816.00	71,970.34	1.46
2.1.1.3. Impuestos indirectos	10,000.00	10,000.00	175.97	1.76
2.1.3. Rentas de la Propiedad	1,500,000.00	1,500,000.00	0.00	0.00
2.1.3.3. Derechos sobre Bienes Intangibles	1,500,000.00	1,500,000.00	0.00	0.00
2.2. Gastos de Capital	792,913.00	792,913.00	0.00	0.00
2.2.1. Inversion Real Directa	792,913.00	792,913.00	0.00	0.00
2.2.1.1. Formacion Bruta de Capital Fijo	792,913.00	792,913.00	0.00	0.00
2.2.1.1.3. Maquinaria, equipo y otros bienes muebles	792,913.00	792,913.00	0.00	0.00
Balance en Cuenta Corriente:	-84,398,422.00	-84,398,422.00	-15,121,854.39	17.92
Balance Presupuestal:	-85,191,335.00	-85,191,335.00	-15,121,854.39	17.75

Unidad Ejecutora: 235


 Herculía Cezibel Juárez Domínguez
 DIRECTORA FINANCIERA
 Secretaria de Seguridad Alimentaria y Nutricional
 -SESAN-
 Funcionario Responsable de la
 Unidad de Administración Financiera

0007


Sistema de Contabilidad Integrada Gubernamental
Ejecución de Gastos - Reportes - Informes de Gestion
Análisis y Justificaciones de las Principales Variaciones
 Expresado en Quetzales
 Unidad Ejecutora = 235

Entidad : 1113-0016-235-00 SECRETARÍA DE SEGURIDAD ALIMENTARIA Y NUTRICIONAL DE LA PRESIDENCIA DE LA
 REPUBLICA
 Cuatrimestre: De Enero a Abril
 Ejercicio : 2015

Formulario: DTP - Informe de Gestion-04
 FECHA : 07/05/2015
 HORA : 14:38.11

Estructura			Descripción de la categoría Programática	Análisis y Justificaciones de las principales variaciones físicas y financieras
Pg	Sp	Py		
54	000	000	ASUNTOS DE SEGURIDAD ALIMENTARIA Y NUTRICIONAL Total : ()	No existieron modificaciones significativas, se tramitaron modificaciones presupuestarias para ajustar saldos derivado de las medidas de auteridad y contención del gasto del cuatrimestre.

10000


Herculio Cecibel Juárez Bonilla
 DIRECTORA FINANCIERA
 Secretaría de Seguridad Alimentaria y Nutricional
 -SESAN-
 Funcionario Responsable de la
 Unidad de Administración Financiera

**Informes de Gestión y Rendición de Cuentas
Plantilla de Complemento a la Ejecución Física**

Entidad: Secretaría de Seguridad Alimentaria y Nutricional
 Ejercicio: 2015
 Período: enero - abril

Código Informe CIGRC02

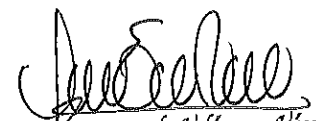
Prg	Spg	Pry	Act	Obr	Producto / Subproducto	Descripción	Unidad de Medida del Producto / Subproducto	Ubg*	Número de Beneficiarios*	Unidad de Medida de los Beneficiarios*
54	00	000	001	000	Servicios de Dirección y Coordinación	Servicios de Dirección y Coordinación			N/A	
54	00	000	002	000	Sistema de Seguridad Alimentaria y Nutricional -SINASAN- con planes operativos anuales de Seguridad Alimentaria y Nutricional 2015 - 2016	Plan Operativo Anual de Seguridad Alimentaria y Nutricional 2015, confirmado de acuerdo al presupuesto 2015.	Documento	N/A	N/A	N/A
					Instituciones del Sistema Nacional de Seguridad Alimentaria y Nutricional - SINASAN- con estrategia de cooperación implementada para cumplimiento de las intervenciones del Plan del Pacto Hambre Cero	Informe de implementación de la estrategia de cooperación para el cumplimiento de las intervenciones del Plan del Pacto Hambre Cero	Documento	N/A	N/A	N/A
54	00	000	003	000	Sistema Nacional de Seguridad Alimentaria y Nutricional con informes sobre alertas tempranas en Inseguridad Alimentaria y Nutricional	Pronósticos Trimestrales de Seguridad Alimentaria y Nutricional	Documento	N/A	N/A	N/A
54	00	000	005	000	Población en general con información de Seguridad Alimentaria y Nutricional y del Plan del Pacto Hambre Cero	Informe cuatrimestral de avances de Estrategia de Información en Seguridad Alimentaria y Nutricional y del Plan del Pacto Hambre Cero	Documento	N/A	N/A	N/A

BENEFICIARIOS, UBICACIÓN Y MECANISMOS DE CUMPLIMIENTO DE METAS

No aplica para la Secretaría de Seguridad Alimentaria y Nutricional, conforme el Artículo 20, Capítulo IV de la Ley del Sistema Nacional de Seguridad Alimentaria y Nutricional, ya que productos y subproductos que genera la Secretaría, los constituyen las instituciones del sector público, a través de la coordinación interinstitucional en el tema de SAN.

6000


Arcelia Castel Juárez Bonilla
 DIRECTORA FINANCIERA
 Secretaría de Seguridad Alimentaria y Nutricional
 -SESAN-



Ing. Edo Estuardo Velásquez Vázquez
 Director de Planeación, Monitoreo y Evaluación
 Secretaría de Seguridad Alimentaria y Nutricional

Información Institucional

Mecanismos de Cumplimiento de Metas*	Documento de Respaldo	Fecha
Documentos presentados	Plan Operativo de Seguridad Alimentaria y Nutricional -POA SAN- 2015 Informe de implementación de la estrategia de cooperación para el cumplimiento de las intervenciones del Plan del Pacto Hambre Cero Pronósticos trimestrales de Seguridad Alimentaria y Nutricional Informe cuatrimestral de avances de la Estrategia de Información en Seguridad Alimentaria y Nutricional y del Plan del Pacto Hambre Cero	marzo de 2015 abril de 2015 marzo de 2015 abril de 2015
Medidas de Transparencia y Calidad del Gasto Implementadas	Documento de Respaldo	Fecha
Utilización de los sistemas oficiales (SIGES – SICOIN – GUATECOMPRAS - GUATENÓMINAS – SISTEMA DE DONACIONES) para registro de todas las operaciones administrativas, financieras y de donaciones. Actualización de la información y documentación de soporte para dar cumplimiento a la Ley de Acceso a la Información Pública.		



Ing. Otto Estuardo Velásquez Vásquez
 Director de Planificación, Monitoreo y Evaluación
 Secretaría de Seguridad Alimentaria y Nutricional



Hericilia Cecilia Juárez Bonilla
 DIRECTORA FINANCIERA
 Secretaría de Seguridad Alimentaria y Nutricional
 -SESAN-

0100

**Informes de Gestión y Rendición de Cuentas
Plantilla de Complemento a la Ejecución Financiera
Expresado en Quetzales**

Entidad: Secretaría de Seguridad Alimentaria y Nutricional de la Presidencia de la República
 Ejercicio: 2015
 Período: ENERO - ABRIL

Código Informe CIGRC01

Recursos de proyectos comprometidos en el ejercicio fiscal vigente y en futuros ejercicios fiscales

Prg	Spg	Pry	Act	Obr	SNIP	Descripción	2014	2015	2016
TOTAL									
<div style="border: 1px solid black; padding: 5px; width: fit-content; margin: auto;"> La Secretaría de Seguridad Alimentaria y Nutricional, no ejecuta proyectos, razón por la que esta información no aplica. </div>									


 Firma / Sello
 Funcionario Responsable de la
 Unidad de Administración Financiera

Hércilia Cecibel Juárez Bonilla
 DIRECTORA FINANCIERA
 Secretaría de Seguridad Alimentaria y Nutricional
 -SESAN-