



Contraloría General de Cuentas
GUATEMALA, C.A.

DF-PTO-043-2015

Guatemala 05 de mayo 2015


Licenciado

Gustavo Arévalo

Dirección Técnica del Presupuesto

Ministerio de Finanzas Públicas

Su Despacho



Señor Director:

De la manera más atenta me dirijo a usted, con el objeto de hacer entrega del Informe de Gestión de la Contraloría General de Cuentas, correspondiente al Primer Cuatrimestre del Ejercicio Fiscal 2015.

El informe está integrado de la siguiente manera:

- Ejecución de Ingresos - Grupos Dinámicos Reporte R00815310.rpt
- Ejecución de Gastos - Grupos Dinámicos Reporte R00804768.rpt
- Ejecución de Gastos - Gastos por Programa Reporte DTP-Informe de Gestión 03
- Ejecución de Gastos - Resultados Económicos y Financieros Reporte R00810810.rpt
- Ejecución de Gastos - Analítico de Ejecución Física y Financiera Reporte R00815611.rpt
- Informe CIGRC02 Complementos de la Ejecución Física

Con lo anterior se está dando cumplimiento al artículo 35 de la Ley Orgánica del Presupuesto Decreto 101-97 y sus reformas, artículo 38 literal e) del Acuerdo Gubernativo 540-2013 "Reglamento de la Ley Orgánica del Presupuesto".

Sin otro particular, me suscribo de usted;

Atentamente,



Lcda. Sandra Patricia Esteban Combrán
Directora Financiera
Contraloría General de Cuentas

Vo.Bo.

Licenciado Carlos Enrique Mencos Morales
Contralor General de Cuentas



Anexo lo Indicado

"Juntos por una Guatemala honesta y transparente"

7a. Avenida 7-32 zona 13 Ciudad de Guatemala / Código Postal 01013 / Teléfono PBX: (502) 2417-8700 / Fax: (502) 2417-8710
www.contraloria.gob.gt



Informe de Gestión correspondiente al 1er. Cuatrimestre 2015

**Según Artículo 35 de la Ley Orgánica del Presupuesto y sus modificaciones
y
Artículo 38 literal e) Acdo. Gub. 540-2013 "Reglamento Ley Orgánica del Ppto."**



Ejecución Analítica del Presupuesto de Ingresos Por Rubro y Fuente de Financiamiento

DEL MES ENERO AL MES DE ABRIL

EJERCICIO: 2,015

	DESCRIPCION	ASIGNADO	MODIFICACIONES	VIGENTE	PERCIBIDO	DEVENGADO	% EJECUCION
11140-020	CONTRALORIA GENERAL DE CUENTAS.						
11690	OTRAS MULTAS	24,000,000.00	0.00	24,000,000.00	10,629,536.86	10,629,536.86	44.29
13130	PUB., IMPRESOS OFICIALES Y TEXTOS ESCOLARES	1,100,000.00	0.00	1,100,000.00	691,690.50	691,690.50	62.88
13290	OTROS SERVICIOS	59,700,000.00	0.00	59,700,000.00	20,729,116.33	75,825,511.61	127.01
15131	POR DEPOSITOS INTERNOS	380,262.00	0.00	380,262.00	1,072,356.27	1,072,356.27	282.00
16210	DE LA ADMINISTRACIÓN CENTRAL	294,902,562.00	0.00	294,902,562.00	108,000,000.00	108,000,000.00	36.62
23110	DISMINUCION DE CAJA Y BANCOS	106,317,450.00	0.00	106,317,450.00	0.00	0.00	0.00
TOTAL	11140-020 CONTRALORIA GENERAL DE CUENTAS.	486,400,274.00	0.00	486,400,274.00	141,122,689.96	196,219,095.24	


Ing. José María Vásquez Tello
 Jefe Departamento de Presupuesto
 Contraloría General de Cuentas





Ejecución Analítica del Presupuesto de Egresos

Sistema de Contabilidad Integrada Gubernamental
Ejecución de Gastos - Reportes - Información Consolidada
Ejecución del Presupuesto (Grupos Dinámicos)
 Expresado en Quetzales
 ENTIDAD = 11140020
 - Entidad - Renglon -
 DEL MES ENERO AL MES DE ABRIL

EJERCICIO: 2,015

DESCRIPCION	ASIGNADO	MODIFICADO	VIGENTE	PRE COMPROMISO	COMPROMETIDO	DEVENGADO	PAGADO	SALDO POR COMPROMETER	SALDO POR DEVENGAR	SALDO POR PAGAR	% EJEC	
11140020	CONTRALORIA GENERAL DE CUENTAS.											
011	PERSONAL PERMANENTE	187,744,800.00	-9,015,000.00	178,729,800.00	0.00	44,354,858.08	44,354,858.08	44,354,858.08	134,374,941.92	134,374,941.92	0.00	24.82
012	COMPLEMENTO PERSONAL AL SALARIO DEL PERSONAL PERMANENTE	1,263,660.00	0.00	1,263,660.00	0.00	253,313.08	253,313.08	253,313.08	1,010,346.92	1,010,346.92	0.00	20.05
013	COMPLEMENTO POR ANTIGÜEDAD AL PERSONAL PERMANENTE	296,580.00	0.00	296,580.00	0.00	69,121.73	69,121.73	69,121.73	227,458.27	227,458.27	0.00	23.31
014	COMPLEMENTO POR CALIDAD PROFESIONAL AL PERSONAL PERMANENTE	5,157,000.00	0.00	5,157,000.00	0.00	1,333,721.00	1,333,721.00	1,333,721.00	3,823,279.00	3,823,279.00	0.00	25.86
015	COMPLEMENTOS ESPECIFICOS AL PERSONAL PERMANENTE	139,853,856.00	0.00	139,853,856.00	0.00	34,846,256.77	34,846,256.77	34,845,256.77	105,007,599.23	105,007,599.23	1,000.00	24.92
029	OTRAS REMUNERACIONES DE PERSONAL TEMPORAL	10,545,600.00	0.00	10,545,600.00	0.00	4,773,695.56	2,491,632.07	2,491,632.07	5,771,904.44	8,053,967.93	0.00	23.63
041	SERV. EXTRAORDINARIOS DE PERSONAL PERMANENTE	2,200,000.00	0.00	2,200,000.00	0.00	733,029.29	733,029.29	733,029.29	1,466,970.71	1,466,970.71	0.00	33.32
051	APORTE PATRONAL AL IGSS	12,015,004.00	0.00	12,015,004.00	0.00	5,054,310.21	5,054,310.21	5,054,310.21	6,960,693.79	6,960,693.79	0.00	42.07
055	APORTE PARA CLASES PASIVAS	6,477,025.00	0.00	6,477,025.00	0.00	2,606,560.12	2,606,560.12	1,970,659.73	3,870,464.88	3,870,464.88	635,900.39	40.24
063	GASTOS DE REPRESENTACION EN EL INTERIOR	432,000.00	144,000.00	576,000.00	0.00	167,958.52	167,958.52	167,958.52	408,041.48	408,041.48	0.00	29.16
071	AGUINALDO	16,207,670.00	0.00	16,207,670.00	0.00	5,568,899.88	5,568,899.88	5,568,899.88	10,638,770.12	10,638,770.12	0.00	34.36
072	BONIFICACION ANUAL (BONO 14)	16,207,670.00	0.00	16,207,670.00	0.00	239,259.00	239,259.00	239,259.00	15,968,411.00	15,968,411.00	0.00	1.48
073	BONO VACACIONAL	358,800.00	0.00	358,800.00	0.00	834.57	834.57	834.57	357,965.43	357,965.43	0.00	0.23
111	ENERGIA ELECTRICA	4,230,440.00	0.00	4,230,440.00	0.00	719,104.39	719,104.39	719,104.39	3,511,335.61	3,511,335.61	0.00	17.00
	AGUA	305,500.00	0.00	305,500.00	0.00	35,715.55	35,715.55	35,715.55	269,784.45	269,784.45	0.00	11.69
	TELEFONIA	3,085,996.00	0.00	3,085,996.00	0.00	411,026.09	411,026.09	411,026.09	2,654,969.91	2,654,969.91	0.00	13.41
114	CORREOS Y TELEGRAFOS	302,800.00	0.00	302,800.00	0.00	17,975.00	17,975.00	15,521.00	284,825.00	284,825.00	2,454.00	5.94
	EXTRACCIÓN DE BASURA Y DESTRUCCIÓN DE DESECHOS SÓLIDOS	71,400.00	0.00	71,400.00	0.00	6,852.92	6,852.92	6,852.92	64,547.08	64,547.08	0.00	9.60
	SERVICIOS DE LAVANDERÍA	0.00	0.00	0.00	0.00	2,030.00	2,030.00	2,030.00	-2,030.00	-2,030.00	0.00	0.00
	DIVULGACION E INFORMACION	959,828.00	0.00	959,828.00	0.00	233,525.60	233,525.60	205,916.80	726,302.40	726,302.40	27,608.80	24.33
	IMPRESION, ENCUADERNACION Y REPRODUCCION	1,171,000.00	0.00	1,171,000.00	0.00	10,466.30	5,166.30	1,566.30	1,160,533.70	1,165,833.70	3,690.00	0.44
131	VIATICOS EN EL EXTERIOR	450,000.00	0.00	450,000.00	0.00	0.00	0.00	0.00	450,000.00	450,000.00	0.00	0.00
132	VIATICOS DE REPRESENTACION EN EL EXTERIOR	200,000.00	0.00	200,000.00	0.00	0.00	0.00	0.00	200,000.00	200,000.00	0.00	0.00
133	VIATICOS EN EL INTERIOR	4,345,200.00	0.00	4,345,200.00	0.00	1,145,194.22	1,145,194.22	1,145,194.22	3,200,005.78	3,200,005.78	0.00	26.36
141	TRANSPORTE DE PERSONAS	400,000.00	0.00	400,000.00	0.00	0.00	0.00	0.00	400,000.00	400,000.00	0.00	0.00
151	ARREND. DE EDIFICIOS Y LOCALES	80,000.00	0.00	80,000.00	0.00	9,157.10	4,300.00	4,300.00	70,842.90	75,700.00	0.00	5.38
153	ARREND. DE MAQUINAS Y EQUIPOS DE OFICINA	800,000.00	0.00	800,000.00	0.00	85,760.00	85,760.00	85,760.00	714,240.00	714,240.00	0.00	10.72
157	ARREND. DE EQUIPO DE COMPUTO	75,000.00	0.00	75,000.00	0.00	14,259.00	14,259.00	4,753.00	60,741.00	60,741.00	9,506.00	19.01
159	DERECHOS DE BIENES INTANGIBLES	1,750,000.00	0.00	1,750,000.00	0.00	0.00	0.00	0.00	1,750,000.00	1,750,000.00	0.00	0.00
162	MANT. Y REP. DE EQUIPO DE OFICINA	406,600.00	0.00	406,600.00	0.00	1,915.00	1,915.00	1,915.00	404,685.00	404,685.00	0.00	0.47



Sistema de Contabilidad Integrada Gubernamental
Ejecución de Gastos - Reportes - Información Consolidada
Ejecución del Presupuesto (Grupos Dinámicos)
 Expresado en Quetzales
 ENTIDAD = 11140020
 - Entidad - Renglon -
 DEL MES ENERO AL MES DE ABRIL

EJERCICIO: 2,015

DESCRIPCION	ASIGNADO	MODIFICADO	VIGENTE	PRE COMPROMISO	COMPROMETIDO	DEVENGADO	PAADO	SALDO POR COMPROMETER	SALDO POR DEVENGAR	SALDO POR PAGAR	% EJEC	
165	MANT. Y REP. DE MEDIOS DE TRANSPORTE	1,196,600.00	0.00	1,196,600.00	0.00	123,905.53	85,017.25	86,783.18	1,072,684.47	1,101,582.75	8,234.07	7.94
168	MANT. Y REP. DE EQUIPO DE COMPUTO	350,000.00	0.00	350,000.00	0.00	0.00	0.00	0.00	350,000.00	350,000.00	0.00	0.00
169	MANT. Y REP. DE OTRAS MAQUINARIAS Y EQUIPOS	214,300.00	0.00	214,300.00	0.00	1,250.00	1,250.00	1,250.00	213,050.00	213,050.00	0.00	0.58
171	MANT. Y REP. DE EDIFICIOS	1,398,900.00	0.00	1,398,900.00	0.00	37,490.13	37,490.13	33,190.13	1,361,409.87	1,361,409.87	4,300.00	2.68
174	MANT. Y REP. DE INSTALACIONES	225,000.00	0.00	225,000.00	0.00	0.00	0.00	0.00	225,000.00	225,000.00	0.00	0.00
183	SERVICIOS JURIDICOS	3,534,000.00	0.00	3,534,000.00	0.00	842,160.37	842,160.37	842,160.37	2,691,839.63	2,691,839.63	0.00	23.83
184	SERV. ECONOMICOS, CONTABLES Y DE AUDITORIA	31,116,000.00	0.00	31,116,000.00	0.00	10,683,465.22	10,615,319.26	10,545,561.20	20,432,534.78	20,500,680.74	69,758.06	34.12
186	SERV. DE INFORMATICA Y SISTEMAS COMPUT.	1,784,900.00	0.00	1,784,900.00	0.00	246,774.19	246,774.19	246,774.19	1,538,125.81	1,538,125.81	0.00	13.83
188	SERV. DE ING., ARQ. Y SUPERVISION DE OBRAS	2,574,000.00	0.00	2,574,000.00	0.00	987,152.13	987,152.13	987,152.13	1,586,847.87	1,586,847.87	0.00	38.35
189	PRIMAS Y GASTOS DE SEGUROS Y FIANZAS	2,000,000.00	0.00	2,000,000.00	0.00	14,972.83	14,972.83	14,972.83	1,985,027.17	1,985,027.17	0.00	0.75
192	COM. A RECEPTORES FISCALES Y REGALADORES	5,000.00	0.00	5,000.00	0.00	2,395.40	2,395.40	2,296.70	2,604.60	2,604.60	98.70	47.91
193	GASTOS BANCARIOS, COMISIONES Y OTROS GASTOS	12,000.00	0.00	12,000.00	0.00	1,377.89	1,311.09	1,311.09	10,622.91	10,688.91	0.00	10.93
195	IMPUESTOS, DERECHOS Y TASAS	300,000.00	0.00	300,000.00	0.00	89,588.31	89,588.31	89,588.31	210,411.69	210,411.69	0.00	29.86
196	SERVICIOS DE ATENCION Y PROTOCOLO	950,000.00	0.00	950,000.00	0.00	32,710.00	32,710.00	32,710.00	917,290.00	917,290.00	0.00	3.44
197	SERVICIOS DE VIGILANCIA	323,400.00	0.00	323,400.00	0.00	45,750.00	45,750.00	45,750.00	277,650.00	277,650.00	0.00	14.15
199	OTROS SERVICIOS NO PERSONALES	121,300.00	0.00	121,300.00	0.00	33,581.00	33,581.00	22,706.00	87,719.00	87,719.00	10,875.00	27.68
211	ALIMENTOS PARA PERSONAS	2,528,994.00	0.00	2,528,994.00	0.00	88,433.65	88,433.65	88,433.65	2,440,560.35	2,440,560.35	0.00	3.50
223	PIEDRA, ARCILLA Y ARENA	0.00	0.00	0.00	0.00	1,108.75	1,108.75	1,108.75	-1,108.75	-1,108.75	0.00	0.00
232	ACABADOS TEXTILES	67,004.00	0.00	67,004.00	0.00	2,833.57	2,833.57	2,833.57	64,170.43	64,170.43	0.00	4.23
233	PRENDAS DE VESTIR	125,000.00	0.00	125,000.00	0.00	0.00	0.00	0.00	125,000.00	125,000.00	0.00	0.00
241	PAPEL DE ESCRITORIO	1,451,000.00	0.00	1,451,000.00	57,000.00	78,917.45	78,917.45	78,917.45	1,372,082.55	1,372,082.55	0.00	5.44
242	PAPELES COMERCIALES, CARTONES Y OTROS	0.00	0.00	0.00	0.00	106.50	106.50	106.50	-106.50	-106.50	0.00	0.00
243	PRODUCTOS DE PAPEL O CARTON	615,500.00	0.00	615,500.00	2,142.00	97,546.85	97,546.85	97,546.85	517,953.15	517,953.15	0.00	15.85
244	PRODUCTOS DE ARTES GRAFICAS	232,593.00	0.00	232,593.00	1,900.00	17,672.75	17,672.75	17,672.75	214,920.25	214,920.25	0.00	7.60
245	LIBROS, REVISTAS Y PERIODICOS	125,000.00	0.00	125,000.00	0.00	15,328.00	15,328.00	15,328.00	109,672.00	109,672.00	0.00	12.26
247	ESPECIES TIMBRADAS Y VALORES	20,000.00	0.00	20,000.00	0.00	955.00	955.00	955.00	19,045.00	19,045.00	0.00	4.78
252	ARTICULOS DE CUERO	0.00	0.00	0.00	0.00	385.00	385.00	385.00	-385.00	-385.00	0.00	0.00
253	LLANTAS Y NEUMATICOS	165,000.00	0.00	165,000.00	0.00	0.00	0.00	0.00	165,000.00	165,000.00	0.00	0.00
254	ARTICULOS DE CAUCHO	24,900.00	0.00	24,900.00	0.00	39.99	39.99	39.99	24,860.01	24,860.01	0.00	0.16
261	ELEMENTOS Y COMPUESTOS QUIMICOS	88,176.00	0.00	88,176.00	0.00	2,034.31	2,034.31	2,034.31	86,141.69	86,141.69	0.00	2.31
262	COMBUSTIBLES Y LUBRICANTES	3,096,875.00	0.00	3,096,875.00	0.00	18,099.80	13,369.80	11,610.80	3,078,775.20	3,083,505.20	1,759.00	0.43
264	INSECTICIDAS, FUMIGANTES Y SIMILARES	49,995.00	0.00	49,995.00	0.00	567.80	567.90	567.90	49,427.10	49,427.10	0.00	1.14





Sistema de Contabilidad Integrada Gubernamental
Ejecución de Gastos - Reportes - Información Consolidada
Ejecución del Presupuesto (Grupos Dinámicos)
 Expresado en Quetzales
 ENTIDAD = 11140020
 - Entidad - Renglon -
 DEL MES ENERO AL MES DE ABRIL

PAGINA : 3 DE 4
 FECHA : 04/05/2015
 HORA : 10:57.23
 REPORTE : R00804768.rpt

EJERCICIO: 2,015

DESCRIPCION	ASIGNADO	MODIFICADO	VIGENTE	PRE COMPROMISO	COMPROMETIDO	DEVENGADO	PAGADO	SALDO POR COMPROMETER	SALDO POR DEVENGAR	SALDO POR PAGAR	% EJEC
266 PRODUCTOS MEDICINALES Y FARMACEUTICOS	300,000.00	0.00	300,000.00	0.00	11,460.65	3,210.65	3,210.65	288,539.35	298,789.35	0.00	1.07
267 TINTES, PINTURAS Y COLORANTES	1,504,202.00	0.00	1,504,202.00	0.00	130,319.85	123,094.85	117,202.85	1,373,882.15	1,381,107.15	5,892.00	8.18
269 PRODUCTOS PLASTICOS, NYLON, VINIL Y P.V.C.	224,400.00	0.00	224,400.00	0.00	14,211.53	14,211.53	14,211.53	210,188.47	210,188.47	0.00	6.33
269 OTROS PRODUCTOS QUIMICOS Y CONEXOS	57,900.00	0.00	57,900.00	0.00	653.58	653.58	653.58	57,246.42	57,246.42	0.00	1.13
273 PRODUCTOS DE LOZA Y PORCELANA	0.00	0.00	0.00	0.00	610.00	610.00	610.00	-610.00	-610.00	0.00	0.00
274 CEMENTO	0.00	0.00	0.00	0.00	413.49	413.49	413.49	-413.49	-413.49	0.00	0.00
275 PROD. DE CEMENTO, POMEZ, ASBESTO Y YESO	0.00	0.00	0.00	0.00	6,517.60	6,517.60	6,517.60	-6,517.60	-6,517.60	0.00	0.00
279 OTROS PRODUCTOS DE MINERALES NO METALICOS	0.00	0.00	0.00	0.00	3,568.00	3,568.00	3,568.00	-3,568.00	-3,568.00	0.00	0.00
283 PRODUCTOS DE METAL	83,200.00	0.00	83,200.00	0.00	7,670.97	7,670.97	7,670.97	75,529.03	75,529.03	0.00	9.22
284 ESTRUCTURAS METALICAS ACABADAS	0.00	0.00	0.00	0.00	325.00	325.00	325.00	-325.00	-325.00	0.00	0.00
285 MATERIALES Y EQUIPOS DIVERSOS	0.00	0.00	0.00	0.00	1,110.00	1,110.00	1,110.00	-1,110.00	-1,110.00	0.00	0.00
286 HERRAMIENTAS MENORES	74,988.00	0.00	74,988.00	0.00	778.60	778.60	778.60	74,219.40	74,219.40	0.00	1.04
289 OTROS PRODUCTOS METALICOS	0.00	0.00	0.00	0.00	710.00	710.00	710.00	-710.00	-710.00	0.00	0.00
291 UTILES DE OFICINA	1,478,800.00	0.00	1,478,800.00	4,203.00	32,048.90	32,048.90	32,048.90	1,446,751.10	1,446,751.10	0.00	2.17
292 UTILES DE LIMPIEZA Y PRODUCTOS SANITARIOS	843,500.00	0.00	843,500.00	0.00	41,411.95	41,411.95	32,401.35	802,088.05	802,088.05	9,010.60	4.91
294 UTILES DEPORTIVOS Y RECREATIVOS	0.00	0.00	0.00	0.00	655.00	655.00	655.00	-655.00	-655.00	0.00	0.00
295 UTILES MENORES MEDICO-QUIRURGICOS Y DE LAB.	100,000.00	0.00	100,000.00	0.00	0.00	0.00	0.00	100,000.00	100,000.00	0.00	0.00
296 UTILES DE COCINA Y COMEDOR	65,000.00	0.00	65,000.00	0.00	1,494.00	1,494.00	1,494.00	63,506.00	63,506.00	0.00	2.30
297 UTILES, ACCESORIOS Y MATERIALES ELECTRICOS	192,408.00	0.00	192,408.00	8,385.00	9,663.54	9,663.54	9,663.54	182,744.46	182,744.46	0.00	5.02
298 ACCESORIOS Y REPUESTOS EN GENERAL	305,000.00	0.00	305,000.00	0.00	33,991.53	25,207.51	24,636.25	271,018.47	279,792.49	571.26	8.26
299 OTROS MATERIALES Y SUMINISTROS	85,500.00	0.00	85,500.00	0.00	972.55	966.55	966.55	84,527.45	84,533.45	0.00	1.13
322 EQUIPO DE OFICINA	400,010.00	500,000.00	900,010.00	0.00	51,494.00	51,494.00	35,530.00	848,516.00	848,516.00	15,864.00	5.72
324 EQUIPO EDUCACIONAL, CULTURAL Y RECREATIVO	0.00	15,000.00	15,000.00	0.00	8,998.00	8,998.00	8,998.00	6,002.00	6,002.00	0.00	59.99
326 EQUIPO PARA COMUNICACIONES	60,000.00	250,000.00	310,000.00	0.00	17,604.00	17,604.00	17,604.00	292,396.00	292,396.00	0.00	5.68
328 EQUIPO DE COMPUTO	767,500.00	750,000.00	1,517,500.00	795,591.00	151,710.00	151,710.00	127,600.00	1,365,790.00	1,365,790.00	24,110.00	10.00
328 OTRAS MAQUINARIAS Y EQUIPOS	60,000.00	500,000.00	560,000.00	0.00	11,095.00	11,095.00	3,595.00	548,905.00	548,905.00	7,500.00	1.98
412 PRESTACIONES POSTUMAS	0.00	1,000,000.00	1,000,000.00	0.00	300,000.00	300,000.00	300,000.00	700,000.00	700,000.00	0.00	30.00
413 INDEMNIZACIONES AL PERSONAL	3,500,000.00	4,500,000.00	8,000,000.00	0.00	5,687,083.62	5,687,083.62	4,829,876.76	2,312,916.38	2,312,916.38	857,206.86	71.09
415 VACACIONES PAGADAS POR RETIRO	500,000.00	1,500,000.00	2,000,000.00	0.00	628,819.00	628,819.00	537,440.22	1,371,181.00	1,371,181.00	91,378.78	31.44
423 PRESTACIONES POR INCAPACIDAD TEMPORAL	300,000.00	0.00	300,000.00	0.00	97,970.57	97,970.57	97,970.57	202,029.43	202,029.43	0.00	32.66
426 GASTOS DE ENTIERRO	199,990.00	0.00	199,990.00	0.00	24,000.00	24,000.00	24,000.00	175,990.00	175,990.00	0.00	12.00
472 TRANSFERENCIAS A ORGANISMOS E INSTITUCIONES INTERNACIONALES	85,000.00	0.00	85,000.00	0.00	65,046.20	65,046.20	65,046.20	19,953.80	19,953.80	0.00	76.52



Sistema de Contabilidad Integrada Gubernamental
Ejecución de Gastos - Reportes - Información Consolidada
Ejecución del Presupuesto (Grupos Dinámicos)
 Expresado en Quetzales
 ENTIDAD = 11140020
 - Entidad - Renglon -
 DEL MES ENERO AL MES DE ABRIL

PAGINA : 4 DE 4
 FECHA : 04/05/2015
 HORA : 10:57.23
 REPORTE : R00804768.rpt

EJERCICIO: 2,015

	DESCRIPCION	ASIGNADO	MODIFICADO	VIGENTE	PRE COMPROMISO	COMPROMETIDO	DEVENGADO	PAGADO	SALDO POR COMPROMETER	SALDO POR DEVENGAR	SALDO POR PAGAR	% EJEC
913	SENTENCIAS JUDICIALES	3,000,000.00	0.00	3,000,000.00	0.00	2,231,496.68	2,231,496.68	2,170,586.68	768,503.32	768,503.32	60,910.00	74.38
991	CREDITOS DE RESERVA	144,000.00	-144,000.00	0.00	0.00	0.00	0.00	0.00	0.00	0.00	0.00	0.00
TOTAL	11140020 CONTRALORIA GENERAL DE CUENTAS.	486,400,274.00	0.00	486,400,274.00	869,221.00	125,735,294.51	123,315,898.66	121,469,351.14	360,664,979.48	363,093,285.34	1,847,637.52	25.38



Analítico de Ejecución Física y Financiera



Contraloría General de Cuentas
GUATEMALA, C.A.

Sistema de Contabilidad Integrada Gubernamental
Ejecución de Gastos - Reportes - Informes de Gestión
Ejecución Financiera del Gasto por Programa, Subprograma y Proyecto
Expresado en Quetzales
Entidad Institucional = 11140020

Entidad : 1114-0020-000-00 CONTRALORIA GENERAL DE CUENTAS.
Cuatrimestre: Del mes de Enero a Abril
Ejercicio : 2015

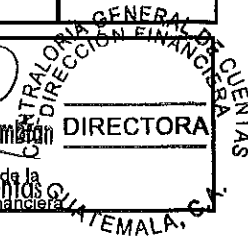
Formulario: DTP - Informe de Gestión-03
FECHA : 04/05/2015
HORA : 11:13.20

Estructura			Descripción de la categoría Programática	Aprobado	Modificado	Vigente	Devengado	% de Devengado
Pg	Sp	Py						
01	000	000	ACTIVIDADES CENTRALES	184,157,721.00	8,871,000.00	193,028,721.00	46,451,097.31	24.06
11	000	000	FISCALIZACIÓN GUBERNAMENTAL	300,103,026.00	-8,871,000.00	291,232,026.00	76,181,064.72	26.16
12	000	000	FORMACIÓN DE RECURSO HUMANO	2,054,527.00	0.00	2,054,527.00	619,780.43	30.17
99	000	000	PARTIDAS NO ASIGNABLES A PROGRAMAS	85,000.00	0.00	85,000.00	65,046.20	76.52
Total :				486,400,274.00	0.00	486,400,274.00	123,316,988.66	


Ing. José María Vásquez Iello
Jefe Departamento de Presupuesto
Contraloría General de Cuentas




Licda. Sandra Patricia Esteban Combarán
-Directora Financiera-
Funcionario Responsable de la
Unidad de Administración Financiera
Contraloría General de Cuentas
GUATEMALA, C.A.





**Sistema de Contabilidad Integrada Gubernamental
Ejecución de Gastos - Reportes - Informes de Gestion**

Resultados Económicos y Financieros

DEL MES DE ENERO AL MES DE ABRIL

Entidad Institucional = 11140020

Expresado en Quetzales

PAGINA : 1 DE 2

FECHA : 04/05/2015

HORA : 11:15.30

REPORTE: R00810810.rpt

EJERCICIO: 2015

ENTIDAD: 1114-0020-000

DESCRIPCION	APROBADO	VIGENTE	DEVENGADO	PORCENTAJE DE EJECUCION
1. RECURSOS	486,400,274.00	486,400,274.00	196,219,095.24	40.34
1.1. Ingresos Corrientes	380,082,824.00	380,082,824.00	196,219,095.24	51.63
1.1.3. Ingresos No Tributarios	24,000,000.00	24,000,000.00	10,629,536.86	44.29
1.1.3.5. Otros No Tributarios	24,000,000.00	24,000,000.00	10,629,536.86	44.29
1.1.4. Venta de Bienes y Servicios de la Administración Pública	60,800,000.00	60,800,000.00	76,517,202.11	125.85
1.1.4.1. Venta de bienes monopolios fiscales y textos	1,100,000.00	1,100,000.00	691,690.50	62.88
1.1.4.9. Sobre otros servicios	59,700,000.00	59,700,000.00	75,825,511.61	127.01
1.1.6. Renta de la Propiedad	380,262.00	380,262.00	1,072,356.27	282.00
1.1.6.1. Intereses	380,262.00	380,262.00	1,072,356.27	282.00
1.1.6.1.3. Intereses por depósitos	380,262.00	380,262.00	1,072,356.27	282.00
1.1.7. Transferencias Corrientes	294,902,562.00	294,902,562.00	108,000,000.00	36.62
1.1.7.2. DEL SECTOR PUBLICO	294,902,562.00	294,902,562.00	108,000,000.00	36.62
1.1.7.2.1. De la Administración Central	294,902,562.00	294,902,562.00	108,000,000.00	36.62
1.3. Fuentes Financieras	106,317,450.00	106,317,450.00	0.00	0.00
1.3.1. Disminucion de la Inversion Financiera	106,317,450.00	106,317,450.00	0.00	0.00
1.3.1.5. Disminucion de otros Activos Financieros	106,317,450.00	106,317,450.00	0.00	0.00
1.3.1.5.1. Disminucion de Disponibilidades	106,317,450.00	106,317,450.00	0.00	0.00
1.3.1.5.1.1. Disminucion de Disponibilidades	106,317,450.00	106,317,450.00	0.00	0.00
2. GASTOS	486,400,274.00	486,400,274.00	123,316,988.66	25.35
2.1. Gastos Corrientes	485,112,764.00	483,097,764.00	123,076,087.66	25.48
2.1.1. Gastos de Consumo	482,777,774.00	479,762,774.00	122,589,070.89	25.55
2.1.1.1. Remuneraciones	402,759,665.00	399,888,665.00	104,035,656.94	26.02
2.1.1.1.1. Sueldos y salarios	347,061,496.00	338,046,496.00	84,081,932.02	24.87
2.1.1.1.2. Aportes patronales	18,492,029.00	18,492,029.00	7,660,870.33	41.43
2.1.1.1.3. Dietas y gastos de representacion	432,000.00	576,000.00	167,958.52	29.16
2.1.1.1.4. Otras prestaciones relacionadas con salarios	36,774,140.00	42,774,140.00	12,124,896.07	28.35
2.1.1.2. Bienes y servicios	79,718,109.00	79,574,109.00	18,463,825.64	23.20
2.1.1.2.1. Servicios No personales	65,813,164.00	65,669,164.00	17,870,204.40	27.21


EJERCICIO: 2015

ENTIDAD: 1114-0020-000


DESCRIPCION	APROBADO	VIGENTE	DEVENGADO	PORCENTAJE DE EJECUCION
2.1.1.2.2. Materiales y suministros	13,904,945.00	13,904,945.00	593,621.24	4.27
2.1.1.3. Impuestos Indirectos	300,000.00	300,000.00	89,588.31	29.86
2.1.3. Rentas de la Propiedad	1,750,000.00	1,750,000.00	0.00	0.00
2.1.3.3. Derechos sobre Bienes Intangibles	1,750,000.00	1,750,000.00	0.00	0.00
2.1.4. Prestaciones de la Seguridad Social	499,990.00	499,990.00	121,970.57	24.39
2.1.7. Transferencias Corrientes	85,000.00	1,085,000.00	365,046.20	33.64
2.1.7.1. Al Sector Privado	0.00	1,000,000.00	300,000.00	30.00
2.1.7.1.1. Directas a personas	0.00	1,000,000.00	300,000.00	30.00
2.1.7.3. Al Sector Externo	85,000.00	85,000.00	65,046.20	76.52
2.1.7.3.2. A organismos e instituciones internac.	85,000.00	85,000.00	65,046.20	76.52
2.2. Gastos de Capital	1,287,510.00	3,302,510.00	240,901.00	7.29
2.2.1. Inversion Real Directa	1,287,510.00	3,302,510.00	240,901.00	7.29
2.2.1.1. Formacion Bruta de Capital Fijo	1,287,510.00	3,302,510.00	240,901.00	7.29
2.2.1.1.3. Maq., equipo y otros bienes muebles	1,287,510.00	3,302,510.00	240,901.00	7.29

Unidad Ejecutora: 000

Balance en Cuenta Corriente:	-105,029,940.00	-103,014,940.00	73,143,007.58	-71.00
Balance Presupuestal:	-106,317,450.00	-106,317,450.00	72,902,106.58	-68.57


 Ing. José María Vásquez Jello
 Jefe Departamento de Presupuesto
 Contraloría General de Cuentas




 Ueda. Sandra Patricia Esteban Camarero
 Directora Financiera
 Contraloría General de Cuentas
 Unidad de Administración Financiera

GUATEMALA, C.A.


DEL MES ENERO AL MES DE ABRIL

EJERCICIO: 2015

PG	SP	PY	AC	OB	DESCRIPCION	SNIP	UNIDAD DE MEDIDA	PRESUPUESTO FISICO				PRESUPUESTO FINANCIERO							
								INICIAL	VIGENTE	EJEC	% EJEC	INICIAL	VIGENTE	EJEC	% EJEC				
Entidad : 11140020-000-00 CONTRALORIA GENERAL DE CUENTAS.																			
11					FISCALIZACIÓN GUBERNAMENTAL														
	001	000			FISCALIZACIÓN A ENTIDADES PÚBLICAS								278,520,594.00	269,649,594.00	70,281,610.64	26.06			
	1				Fiscalización de entidades que administran recursos públicos	0	DOCUMENTO	2,300	2,300	406	17.65								
	2				Entidades de Gobierno Central fiscalizadas con informes de auditoría	0	DOCUMENTO	600	600	91	15.17								
	3				Entidades autónomas y descentralizadas fiscalizadas con informes de auditoría	0	DOCUMENTO	337	337	82	24.33								
	4				Entidades municipales fiscalizadas con informes de auditoría	0	DOCUMENTO	843	843	164	19.45								
	5				Entidades especiales fiscalizadas con informes de auditoría	0	DOCUMENTO	355	355	46	12.96								
	6				Entidades que administran fideicomisos fiscalizadas con informes de auditoría	0	DOCUMENTO	165	165	23	13.94								
	002	000			FISCALIZACIÓN DE PROBIDAD								21,582,432.00	21,582,432.00	5,899,454.08	27.33			
	1				Funcionarios públicos fiscalizados en materia de probidad	0	DOCUMENTO	177	177	59	33.33								
	2				Personas fiscalizadas con informes de auditorías en materia de probidad	0	DOCUMENTO	61	61	16	26.23								
	3				Personas con informes de auditorías de declaraciones juradas patrimoniales	0	DOCUMENTO	116	116	43	37.07								
	Total	11			FISCALIZACIÓN GUBERNAMENTAL								300,103,026.00	291,232,026.00	76,181,064.72	53.35			
12					FORMACIÓN DE RECURSO HUMANO								2,054,527.00	2,054,527.00	619,780.43	30.17			
	001	000			SERVICIOS DE CAPACITACIÓN														
	1				Funcionarios y empleados públicos capacitados en temas de fiscalización	0	PERSONA	5,775	5,775	370	6.41								
	2				Personas capacitadas a través del Centro de Profesionalización Gubernamental en temas de fiscalización	0	PERSONA	4,000	4,000	267	6.68								
	3				Personas capacitadas en temas de moral y ética	0	PERSONA	1,775	1,775	103	5.80								
	Total	12			FORMACIÓN DE RECURSO HUMANO								2,054,527.00	2,054,527.00	619,780.43	30.17			


Ing. José María Vásquez Tello
 Jefe Departamento de Presupuesto
 Contraloría General de Cuentas




Lc. Edgar Rolando Weigar García
 Director de Planificación
 Contraloría General de Cuentas



Entidad: CONTRALORÍA GENERAL DE CUENTAS
Ejercicio: EJERCICIO FISCAL 2015
Periodo: PRIMER CUATRIMESTRE (ENERO - ABRIL)

Código Informe CIGRC02

Prg	Spg	Pry	Act	Obr	Producto / Subproducto	Descripción	Unidad de Medida del Producto / Subproducto	Ubg	Número de Beneficiarios	Unidad de Medida de los Beneficiarios
11	00	000	001	0	Fiscalización de entidades que administran recursos públicos		Documento		406	
11	00	000	001	0	Entidades de Gobierno Central fiscalizadas con informes de auditoría		Documento		91	
11	00	000	001	0	Entidades autónomas y descentralizadas fiscalizadas con informes de auditoría		Documento		82	
11	00	000	001	0	Entidades municipales fiscalizadas con informes de auditoría		Documento		164	
11	00	000	001	0	Entidades especiales fiscalizadas con informes de auditoría		Documento		46	
11	00	000	001	0	Entidades que administran fideicomisos fiscalizadas con informes de auditoría		Documento		23	
11	00	000	002	0	Funcionarios públicos fiscalizados en materia de probidad		Documento		59	
11	00	000	002	0	Personas fiscalizadas con informes de auditoría en materia de probidad		Documento		16	
11	00	000	002	0	Personas con informes de auditorías de declaraciones juradas patrimoniales		Documento		43	
12	00	000	001	0	Funcionarios y empleados públicos capacitados en temas de fiscalización		Persona		370	Personas
12	00	000	001	0	Personas capacitadas a través del Centro de Profesionalización Gubernamental		Persona		267	Personas
12	00	000	001	0	Personas capacitadas en temas de moral y ética		Persona		103	Personas

Información Institucional

Mecanismos de Cumplimiento de Metas

Informes de Ejecución Cuatrimestral
Informes de Gestión rendidos al Congreso de la República
Instrumentos de Ejecución Cuatrimestral rendido a SEGEPLAN

Documento de Respaldo
Decreto 31-2002
Ley CGC Art. 17,21 y 25

Fecha

Medidas de Transparencia y Calidad del Gasto Implementadas

Uso del sistema de la Dirección de Registro de Información Gubernamental

Documento de Respaldo
Acuerdo Interno No.A-050-2014

Fecha

Lic. Edgar Rotando Melgar García
Director de Planificación
Contraloría General de Cuentas

Ing. José María Vásquez Tello
Jefe Departamento de Presupuestos
Contraloría General de Cuentas