

## Febrero continúa reportando superávit fiscal

El resultado presupuestario del gobierno central muestra un superávit fiscal que se sitúa al 28 de febrero de 2022 en Q526.2 millones. En los dos años anteriores en febrero también reportó superávit fiscal, mientras que en 2019 se reportó un leve déficit fiscal.

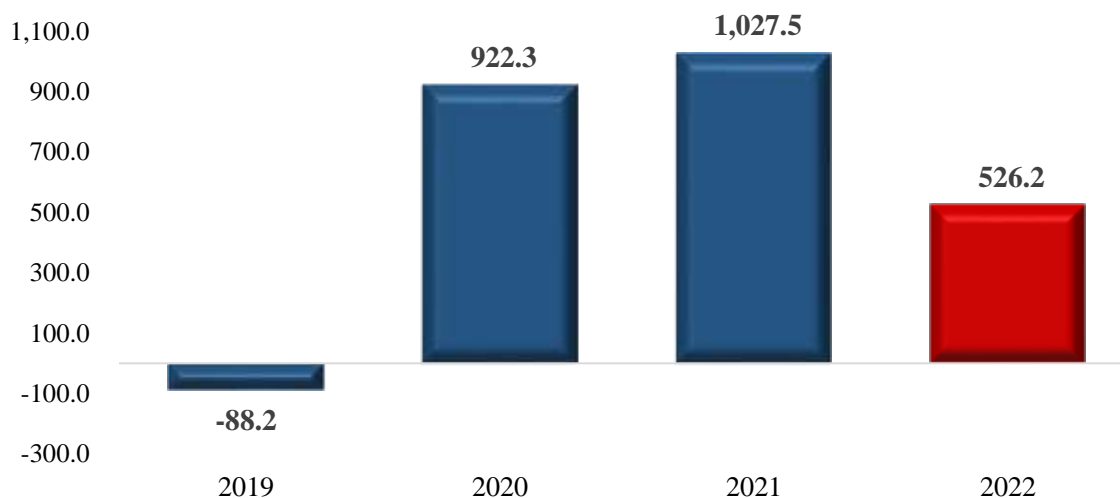
Lo anterior se explica en parte, por los ingresos tributarios que continúan con una buena dinámica, de esa cuenta la meta de recaudación fue superada por segundo mes consecutivo esto producto del comportamiento en los precios internacionales del petróleo que continúan en alza principalmente presionados por los eventos geopolíticos que iniciaron en la última semana de febrero, las medidas administrativas adoptadas por la SAT y porque la variante Ómicron y otras de COVID-19 no han mermado la reactivación económica.

Por el lado del gasto público, existe una aceleración en la ejecución a febrero del 2022, se ve materializado el efecto de contar con un presupuesto aprobado por el Congreso de la República, lo cual facilita el manejo de la política fiscal.

En el próximo mes se podría ver diluido el superávit fiscal como resultado de un mayor dinamismo en el gasto público, aunque los impuestos también se espera que tengan un repunte por la liquidación anual del ISR. De momento, la perspectiva de déficit fiscal es que como máximo se ubique en torno al 2.8% del PIB, como se estima en el presupuesto aprobado.

### Resultado Presupuestario

Cifras en millones de quetzales  
Al 28 de febrero de cada año



Fuente: Dirección de Análisis y Política Fiscal.

## La dinámica positiva en la recaudación tributaria asociada al comercio se mantiene

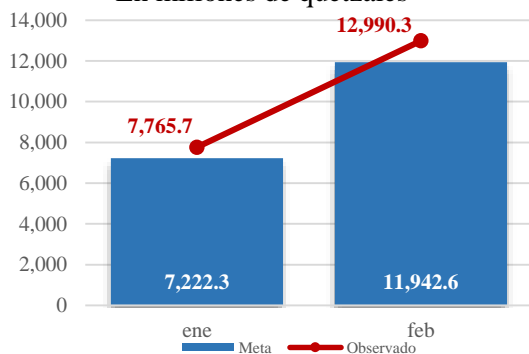
En febrero se recaudaron Q5,224.5 millones, superior a lo establecido en la meta de presupuesto fijada en Q4,720.3 millones, resaltando en ese sentido el hecho que la meta para el presente año fiscal ya responde a una actualización de las condiciones, económicas

especialmente, sobre las cuales se esperan se desarrolle el sistema tributario durante 2022. Impuestos que contribuyeron en mayor cuantía para generar la brecha positiva acumulada de Q1,047.7 millones respecto a la meta de presupuesto son: el ISR, IVA total, DAI, los derivados del petróleo, el de

Circulación de Vehículos, el IPRIMA, principalmente. Impuestos que generan brecha negativa: ISO, Timbres Fiscales y Tabacos.

### Brecha mensual de recaudación respecto a presupuesto

En millones de quetzales

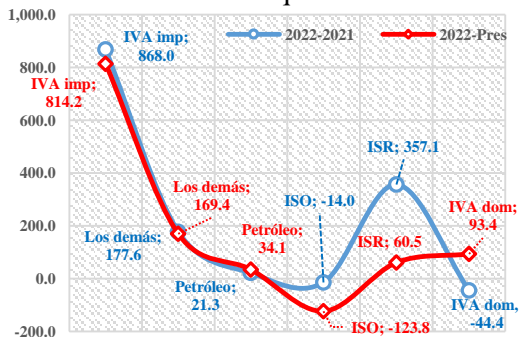


Fuente: Ministerio de Finanzas Públicas.

Las expectativas para este ejercicio 2022 respecto al esfuerzo de la SAT se mantienen constantes promoviendo reducir las brechas de incumplimiento, por lo que se espera se alcancen Q76,314.9 millones, que corresponden a la meta establecida en el presupuesto.

### Variación de la recaudación tributaria neta acumulada de febrero

Millones de quetzales



Fuente: Ministerio de Finanzas Públicas.

El ritmo de recuperación de la recaudación asociada al comercio exterior observada en 2021 se mantiene para el presente ejercicio, generándose una brecha positiva acumulada a febrero respecto a la meta de presupuesto de Q886.4 millones, y con relación a lo observado en 2021 de Q953.8 millones, es decir que en

2022 se creció de manera interanual en estos impuestos en 30.4%, este resultado es producto del seguimiento de las medidas implementadas en 2021 en el ramo de aduanas, en donde se implementaron acciones para combatir la defraudación y el contrabando tales como, mayor eficiencia del control aduanero, seguimiento del plan de combate al contrabando aduanero puesta en marcha de puestos de control interinstitucional (a la fecha van 6) a la simplificación, automatización y transparencia en el ingreso y salida de la carga vía aérea, fortalecimiento de la gestión de riesgo, operativos interinstitucionales en aduanas aéreas, terrestres, marítimas, puestos fronterizos, depósitos aduaneros y zonas francas, fortalecimiento del intercambio de información con otros Estados Partes, fortalecimiento de la valoración aduanera y a las mejoras en el tiempo de atención de solicitudes entre otras, pero a su vez también un efecto del precio de los combustibles que sigue una tendencia alcista y que impacta en el mismo sentido en la recaudación aduanera asociada a dicho producto.

### El Impuesto Sobre la Renta y el ISO

Estos impuestos en febrero se comportaron de forma adversa. El ISR no alcanzó la meta por Q50.8 millones y el ISO superó la meta establecida en presupuesto en Q33.9 millones. Este resultado positivo en ISO contribuyó a reducir la brecha negativa observada en enero, la cual se generó por el adelanto en el pago trimestral de enero realizado por algunos contribuyentes en el mes de diciembre de 2021. De manera acumulada estos dos impuestos generan brecha negativa por Q63.3 millones, la cual está determinada principalmente por el ISO que genera brecha negativa de Q123.8 millones, el ISR supera la meta en Q60.5 millones.

#### Impuesto Sobre la Renta

En enero el Impuesto sobre la Renta por régimen mostró que el régimen de rentas lucrativas creció en 26.6% respecto a 2021 siendo el régimen sobre renta imponible el que más creció 80% (Q210.1 millones), por su parte el de empleados en relación de dependencia crecieron en 17.7% y las retenciones a no domiciliados en 29%, el que mostró un resultado adverso fue el de productos financieros y rentas de capital el cual cayó en 28.8% (Q85.7 millones).

## El Impuesto al Valor Agregado

Este impuesto, en febrero, generó una brecha positiva de Q462.1 millones, los cuales están explicados en su mayoría por el IVA asociado al comercio exterior el cual mantiene la dinámica observa en 2021, principalmente como reflejo al aumento de precios en los combustibles. El impuesto al consumo interno superó lo establecido en presupuesto por Q33.7 millones.

De manera interanual el IVA creció en 15.5% impulsado principalmente por el IVA de importaciones que crece en 28.8%, por las razones ya expuestas y, el IVA asociado al consumo interno que crece moderadamente en 1.6%, generando en su conjunto, una brecha positiva de Q414.1 millones respecto a lo observado en 2021 y Q462.1 millones respecto a la meta de presupuesto.

Aspectos que impulsan el crecimiento en el IVA de importaciones pueden ser el aumento en el precio del barril de petróleo consecuencia

del conflicto armado entre Rusia y Ucrania. En febrero 2021 el precio del barril era de US\$59.06 dólares y en febrero 2022 se ubica en US\$91.63 dólares, según U.S. Energy Information Administration.

## Los demás impuestos

En la recaudación de febrero de los demás impuestos, destaca que de los impuestos no administrados por SAT superaron la meta de presupuesto generando una brecha positiva de Q6.9 millones en conjunto.

Impuestos como el de Derivados del Petróleo, Circulación de Vehículos, Tabacos y el de Cemento no alcanzaron la meta de presupuesto, generaron una brecha negativa en conjunto de Q53.7 millones.

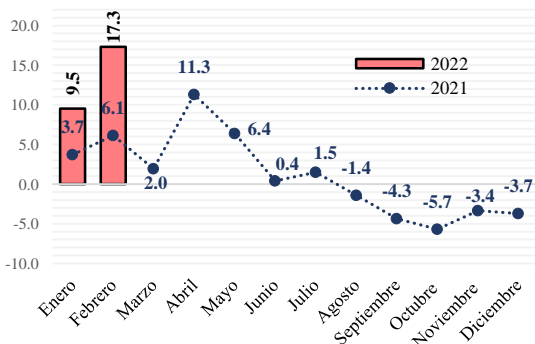
De manera acumulada el impuesto al Valor Agregado de consumo interno, el de Tabacos y el ISO generan brecha negativa de Q70.5 millones.

## Febrero continúa con un alto dinamismo del gasto público

La ejecución del gasto público a febrero sin incluir las amortizaciones de la deuda pública se ubicó en Q13,167.7 millones con una variación interanual de 17.3% (equivalente a Q1,944.8 millones), dado que en 2021 el gasto fue moderado en los primeros meses derivado que el Presupuesto para este año no fue aprobado y fue necesario realizar readecuaciones presupuestarias.

### Ritmo de Ejecución del Gasto

Variación Interanual (%)\*



\*No incluye amortizaciones de la deuda pública  
Fuente: Dirección de Análisis y Política Fiscal

A nivel de rubro de cuenta económica, el mayor crecimiento absoluto se reporta en las transferencias corrientes estas reportan un crecimiento de 32.9%, equivalente a Q736.4 millones, motivadas en parte por el aumento en la recaudación tributaria. Del lado de las transferencias hacia el sector público, resalta una mayor transferencia hacia el Tribunal Supremo Electoral por Q200 millones, el cual es para el financiamiento de las Elecciones Generales del próximo año; y el Ministerio Público por Q237.1 millones.

Por su parte, en las transferencias al sector privado resaltan las que realiza el Ministerio de Educación hacia instituciones sin fines de lucro como las Organizaciones de Padres de Familia y Consejos Educativos que están enfocadas principalmente a la alimentación escolar. Así mismo, resalta las que realizó el Ministerio de Energía y Minas hacia empresas privadas por concepto del subsidio al gas propano por Q89.2 millones.

Los bienes y servicios reportan una ejecución mayor en Q459.5 millones (equivalente a un crecimiento interanual de 50.3%), explicado por un aumento de Q249.6 millones en el Ministerio de Salud Pública y Asistencia Social, resaltando los servicios médicos y sanitarios con un aumento de Q77.5 millones y los productos medicinales y farmacéuticos con Q65.6 millones que responde en parte a la compra de la vacuna COVID-19. Asimismo, se reporta un aumento de Q96.4 millones en el Ministerio de Comunicaciones, Infraestructura y Vivienda destinado en su mayoría al mantenimiento y reparación de edificios y de bienes nacionales que son de uso común.

En lo que respecta a los intereses de la deuda interna y externa se observa un aumento de Q218.0 millones (equivalente a un crecimiento de 18.9%). En la deuda interna se encuentra concentrado dicho aumento con Q237.7 millones, debido a la mayor colocación de Bonos del Tesoro en años anteriores, mientras que la deuda externa reporta una menor ejecución en Q19.7 millones explicado casi en su totalidad por los préstamos, como resultado de la reducción en el saldo de la deuda con préstamos externos.

En el rubro de las transferencias de capital se reporta un aumento de Q209.8 millones, con un crecimiento interanual de 16.0%, explicado por el alza en las transferencias a las municipalidades que aumentaron en Q200.1 millones.

En la inversión real directa se reporta un aumento de Q197.3 millones y un crecimiento interanual de Q214.6%, la entidad que suma en este aumento es el Ministerio de Comunicaciones, por el mantenimiento a la red vial pavimentada, siendo la entidad que reporta el crecimiento interanual más importante (97.8%), solo después de Energía y Minas.

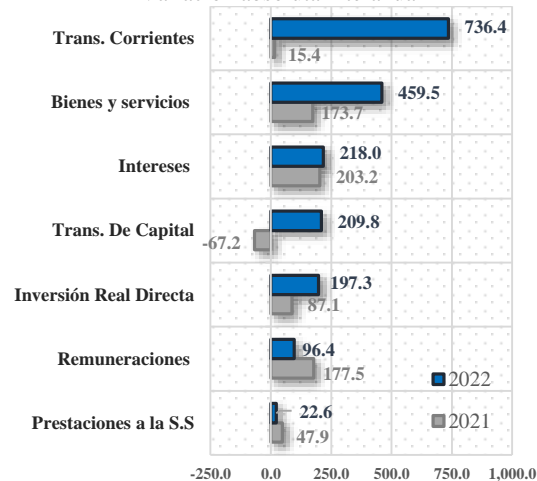
Por su parte, las remuneraciones reportan un aumento bastante moderado de Q96.4 millones (crecimiento interanual de 2.1%).

Por último, las prestaciones a la seguridad social reportan un crecimiento de 2.8%, equivalente a Q22.6 millones.

### Ejecución por rubro de Cuenta Económica

2022 – 2021

Variación absoluta interanual



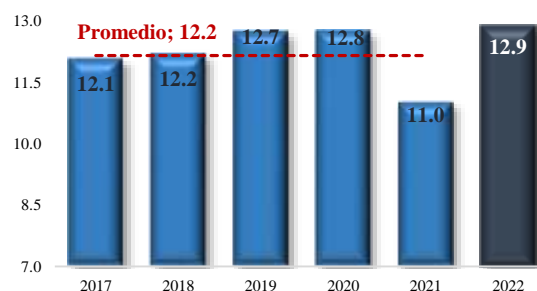
Fuente: Dirección de Análisis y Política Fiscal.

En cuanto al gasto total, el cual incluye amortizaciones de la deuda pública, se situó en Q13,697.6 millones, con un grado de ejecución de 12.9% y una variación interanual de 15.8%. Este grado de ejecución se encuentra por arriba de la ejecución promedio de los últimos 5 años (12.2%) y es superior a la reportada en cada uno de los años anteriores.

### Grado de Ejecución de los últimos 5 años

Al 28 de febrero de cada año

Cifras en porcentajes



Fuente: Dirección de Análisis y Política Fiscal.

A nivel del gasto público por entidades, las que muestran el mayor nivel de ejecución son: Energía y Minas (50.5%), Educación (16.5%), PGN (15.0%), Presidencia (14.2%), Gobernación (12.9%) y Obligaciones (12.9%)

todas estas entidades se encuentran por arriba de la ejecución institucional total (12.9%).

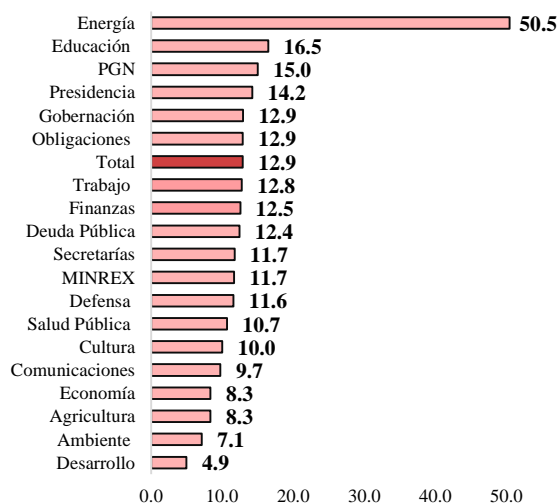
Resalta el caso del Ministerio de Energía y Minas por el alto grado de ejecución mostrado, el cual responde al subsidio a las empresas que distribuyen gas propano, la empresa que ha recibido la mayor transferencia por este concepto es Zeta Gas con Q42.4 millones, y en menor monto Tropigas, Gas Único, Gas Metropolitano, entre otras. Hasta la fecha se ha realizado una ampliación en el presupuesto de Energía y Minas por Q108.7 millones, dado que cuando fue presentado y aprobado el Presupuesto del 2022 aún no se había considerado este apoyo temporal, hasta la fecha se reporta una ejecución de Q89.2 millones. El apoyo fue diseñado para ser otorgado durante tres meses, concluyendo en febrero del 2022.

Existe la intención de ampliar el subsidio al gas propano por otros dos o tres meses dada el alza en los precios internacionales del petróleo por las tensiones geopolíticas, con un impacto directo en los derivados siendo el gas uno de ellos, el subsidio podría mantenerse de la forma en la que venía operando, manteniéndose en los mismos términos, esta iniciativa está pendiente de aprobación en el Congreso de la República.

### Grado de Ejecución por Entidad

Al 28 de febrero del 2022

En porcentajes



Fuente: Dirección de Análisis y Política Fiscal.

Un componente importante del gasto es la ejecución del gasto social, este reporta un desempeño dinámico respecto a febrero del año previo, con un crecimiento interanual de 11.8%, equivalente a Q757.5 millones.

A excepción de Vivienda y Seguridad Interna, el resto de las finalidades del gasto social se encuentran creciendo en términos interanuales.

Resalta el aporte que se le entrega al Ministerio Público, el cual se encuentra creciendo en 126.8%, equivalente a Q237.1 millones, derivado que el presupuesto de dicha entidad creció de forma importante para el ejercicio 2022, le sigue el sector de Salud y Asistencia Social con un crecimiento de 29.0%, equivalente a Q376.4 millones, influenciado por las intervenciones en materia del COVID-19, entre otros aspectos.

Las otras finalidades del gasto social que están creciendo son el aporte al OJ y CC en 19.7%, equivalente a Q52.5 millones y la Educación, Ciencia y Cultura con un crecimiento de 9.1%, equivalente a Q324.8 millones.

### Ejecución y crecimiento del Gasto Social

Al 28 de febrero 2022

Cifras en porcentajes y en millones de quetzales

Sector	Ejecutado		Diferencias	
	2021	2022	Absolutas 22-21	Relativas 22-21
Salud y Asistencia Social	1,296.9	1,673.3	376.4	29.0%
Educación, Ciencia y Cultura	3,561.7	3,886.4	324.8	9.1%
Vivienda	43.2	13.2	-30.0	-69.4%
<b>Sub - Total</b>	<b>4,901.8</b>	<b>5,573.0</b>	<b>671.2</b>	<b>13.7%</b>
Seguridad Interna	1,059.6	856.4	-203.2	-19.2%
Organismo Judicial y CC	266.0	318.5	52.5	19.7%
Ministerio Público	187.0	424.1	237.1	126.8%
<b>Total con Acuerdos de Paz</b>	<b>6,414.4</b>	<b>7,172.0</b>	<b>757.5</b>	<b>11.8%</b>

Fuente: Dirección de Análisis y Política Fiscal.

## Eventos de Colocación de Bonos del Tesoro inició en febrero

La Dirección de Crédito Público inició los eventos de colocaciones en febrero, en el primer evento no se adjudicó ningún monto y la demanda fue de Q48.3 millones.

La demanda de títulos del gobierno se considera baja debido a que los inversionistas prevén un alza en la tasa de interés en el corto

plazo. Además, el Banco de Guatemala estuvo realizando operaciones de colocación de OEM con plazo mayores a 1 año, lo cual de alguna manera redujo un poco la liquidez en el mercado. Sin embargo, se espera que las colocaciones aumenten en las próximas semanas, pero a un ritmo moderado.

## Ejecución de gastos relacionados a emergencias y calamidades públicas

**Se le da seguimiento a la ejecución del gasto relacionado a la pandemia COVID-19, dado que fue creado el programa específico para su seguimiento,** durante el año se han ejecutado Q203.7 millones, correspondientes en su totalidad al Ministerio de Salud Pública y Asistencia Social.

Dentro de los gastos, se encuentran las personas vacunadas con esquema contra el COVID-19, gestión para la adquisición de la vacuna contra el COVID-19, personas con tratamiento de COVID-19 y personas beneficiadas con servicios de prevención de COVID-19.

En 2022 se han presupuestado Q1,000 millones en gestión para la adquisición de la vacuna contra la referida enfermedad.

Derivado de los esfuerzos antes mencionados, al cierre de febrero de acuerdo al tablero de seguimiento de COVID-19 del MSPAS, se han administrado alrededor de 14.9 millones de dosis, de las cuales 7.3 millones corresponden a primera dosis, 5.7 millones corresponden a segunda dosis y 1.9 millones corresponden a la dosis de refuerzo.

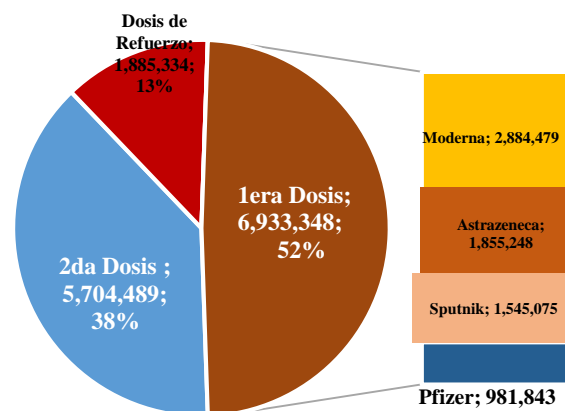
De la primera dosis, el 39.7% corresponde a Moderna, 25.5% a Astrazeneca, 21.3% a Sputnik y 13.5% a Pfizer, lo cual corresponde a donaciones y compras hechas por el gobierno de Guatemala.

Esto es relevante dado que en la vacunación se reflejan los esfuerzos del gobierno por

asegurar la salud de los guatemaltecos ante los efectos de la pandemia COVID-19.

### Cantidad de dosis aplicadas y tipo de vacuna

Cifras en millones y porcentajes

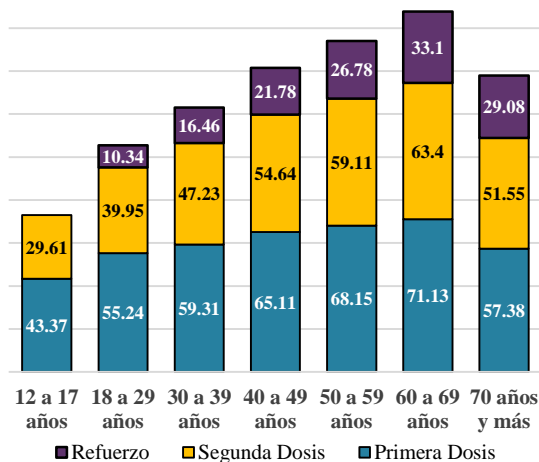


Fuente: Ministerio de Salud Pública y Asistencia Social

Al analizar las cifras de personas vacunadas por grupo etario resalta que el mayor grupo de vacunados de primera, segunda dosis y refuerzo se encuentra en los mayores de 60 años, mientras que los menos vacunados son los de 12 a 17 años, y aun no pueden optar por la dosis de refuerzo. Es importante recordar que este grupo recibió la autorización para poderse vacunar en septiembre del 2021, por medio del Decreto 11-2021, aun así, se observa un avance importante en la vacunación de este grupo, con 43.4% de la población vacunada con primera dosis, mientras un 29.6% cuenta con segunda dosis.

### Porcentaje de vacunados por grupo etario

Cifras en porcentajes



Fuente: Ministerio de Salud Pública y Asistencia Social.

Por su parte, también se le da seguimiento a la ejecución del gasto relacionado al Estado de Calamidad Pública por la depresión tropical ETA, durante el año se han ejecutado Q77.3 millones, correspondientes en su totalidad al Ministerio de Comunicaciones, Infraestructura y Vivienda.

Se resalta que este subprograma no contaba con presupuesto inicial y debido a reprogramaciones que se llevaron a cabo en febrero actualmente cuenta con un presupuesto vigente de Q296.4 millones, el cual corresponde a intervenciones para el mantenimiento y reparación de bienes nacionales.

## Ambientes macroeconómicos (externo e interno)

En el ámbito económico externo, en febrero la economía mundial aun con dificultades sanitarias provocadas por la continuidad de la variante Ómicron y su especial protagonismo en los últimos meses, el panorama luce con gran incertidumbre debido al conflicto armado en Ucrania. A medida que las rápidas sanciones occidentales aislaron a Rusia, colapsaron su moneda y sus activos financieros, provocando un aumento de gran dimensión en los precios de la energía y los alimentos principalmente.

La invasión de Ucrania por parte del presidente ruso Vladimir Putin ha recibido una respuesta sin precedentes de Estados Unidos, Reino Unido, la Unión Europea, Canadá, Japón, Australia y otros países. Incluso Suiza, famosa por su neutralidad y secreto bancario, se ha comprometido a imponer sanciones a Rusia. Las sanciones anunciadas recientemente han impedido que los dos bancos más grandes de Rusia, Sberbank y VTB, negocien en dólares estadounidenses. Occidente también eliminó siete bancos rusos de SWIFT, un servicio global que conecta a las instituciones financieras y facilita pagos rápidos y seguros. El conflicto ya ocasionó

que los precios del petróleo se eleven a su precio más alto en los últimos siete años.

En Estados Unidos, el presidente de la Reserva Federal, Jerome Powell, indicó que propondrá un aumento de las tasas de referencia de un cuarto de punto porcentual en la próxima reunión del comité monetario del organismo a mediados de marzo. La Fed ha previsto tres subidas de los tipos de interés a lo largo de 2022, esperando bajar la inflación al 2.6% en 2022, 2.3% en 2023 y 2.1% en 2024, después de alcanzar el 7.5 % en el inicio del 2022, la tasa más alta desde 1982.

El desempleo estadounidense durante febrero registró una sensible caída y se situó en el 3.8%. Entre los hispanos, el Departamento de Trabajo registró una baja de 0.5% con respecto al mes anterior y se ubicó en febrero en el 4.4%. La caída de la tasa del 4% de enero al 3.8% en febrero refleja que la economía gana impulso con el retroceso de la pandemia de coronavirus y la caída de las infecciones por las nuevas variantes.

En la zona euro, el crecimiento económico recuperó un fuerte impulso de crecimiento antes de la invasión de Ucrania. Según el

índice PMI, las expansiones del sector manufacturero y del sector servicios fueron igualmente sólidas en febrero, mientras la inflación alcanzó un nuevo récord. Después de caer hasta su mínima de once meses en enero, el Índice PMI Compuesto de Actividad Total de la zona euro, elaborado por la consultora Markit, ajustado estacionalmente, subió de 52.3 registrado en enero a 55.5 en febrero. La inflación ha dado un salto en febrero, el IPC armonizado ha subido hasta el 5.8% respecto al mismo mes del año anterior, según Eurostat, debido a la guerra en Ucrania que añade mucha presión sobre el mercado del gas y unos precios de la energía ya muy estresados.

En Japón se destaca la decisión de vender 7.5 millones de barriles de petróleo de sus reservas nacionales en medio de un acuerdo con otros miembros de la Agencia Internacional de Energía (AIE). Dicha decisión tiene como objetivo enviar el mensaje de que no habrá una escasez de suministros en medio de la situación bélica entre Rusia y Ucrania, según confirmó el ministro japonés de Economía, Comercio e Industria, Koichi Hagiuda, a la agencia Reuters. Entre tanto, Estados Unidos también sacará a la venta al menos la mitad del volumen acordado, informó el presidente Joe Biden.

En Latinoamérica y el Caribe, la CEPAL en su más reciente actualización de proyecciones indicó que la región crecerá en promedio un 2.1%, luego de crecer 6.2% en promedio en el 2021. Esta desaceleración sucede en un contexto de importantes asimetrías entre los

países desarrollados, emergentes y en desarrollo sobre la capacidad de implementar políticas fiscales, sociales, monetarias, de salud y vacunación para una recuperación sostenible de la crisis desatada por la pandemia. El crecimiento esperado refleja una alta heterogeneidad entre países y subregiones: El Caribe crecerá 6.1%, América Central crecerá 4.5%, mientras que América del Sur lo hará en 1.4%.

En el ámbito interno, el Banco de Guatemala publicó que el envío de remesas al país registró un crecimiento acumulado de 32.1% en febrero, con respecto al año anterior, lo que se traduce en US\$1,262.7 millones. Dicho aumento se atribuye a la reducción del desempleo de latinos en Estados Unidos y al avance de la reactivación económica en el mundo. El destino de las remesas se centra en servicios de diferentes ramas de la actividad económica, como inversión, ahorro, consumo final e intermedio. Para 2022, el banco estima que las remesas podrían crecer entre 9.5% y 12.5%, lo que significaría alrededor de US \$17 mil millones.

El nivel del Índice de Confianza de la Actividad Económica se situó en 74.75 puntos, inferior en 6.70% con respecto al registrado en enero 2022 y aumentó en 30.70% respecto al registrado en febrero 2021 (57.19 puntos). Así mismo, se espera un ritmo inflacionario de 3.62% para febrero, 3.66% en marzo y 3.80% para abril 2022; en un horizonte de 12 y 24 meses se esperarían un ritmo de 3.84% y 3.92% respectivamente.



## Anexo

### Consideraciones sobre la Ejecución Financiera del Gobierno Central Reporte Ejecutivo al 28 de Febrero de 2022

#### Ingresos Tributarios Netos

- Millones de quetzales -

Descripción	Recaudación Neta Acumulada a 2021			Recaudación Neta Acumulada a 2022		
	Observado al 28/02/2021	Brecha con respecto a Meta	Var. Interanual	Observado al 28/02/2022	Brecha con respecto a Meta	Var. Interanual
<b>Total</b>	<b>11,624.6</b>	<b>217.7</b>	<b>7.2</b>	<b>12,990.3</b>	<b>1,047.7</b>	<b>11.7%</b>
Impuesto Sobre la Renta	2,768.0	200.9	6.3	3,125.1	60.5	12.9%
Impuesto de Solidaridad	1,253.3	7.1	5.5	1,239.3	-123.8	-1.1%
Impuesto al Valor Agregado	5,745.2	56.4	10.8	6,568.9	907.5	14.3%
Doméstico	3,088.9	118.8	12.9	3,044.6	93.4	-1.4%
Importaciones	2,656.3	-62.4	8.4	3,524.3	814.2	32.7%
Derechos Arancelarios	480.0	-2.3	7.1	565.8	72.3	17.9%
Distribución de Petróleo	638.8	-60.8	-4.6	660.1	34.1	3.3%
Otros	739.3	16.4	-1.8	831.1	97.1	12.4%

Fuente: SAT y SICOIN

#### Comportamiento del Gasto Público

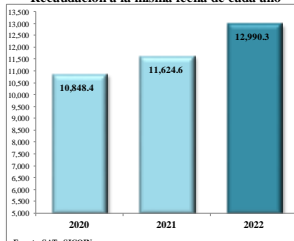
- Millones de quetzales y porcentajes -

Entidad	Ejecución al 28/2/21	Presupuesto Vigente	Ejecución al 28/2/22	% de Ejecución	Variación Interanual
<b>Total</b>	<b>11,830.7</b>	<b>106,229.5</b>	<b>13,697.6</b>	<b>12.9</b>	<b>15.8%</b>
Obligaciones del Estado a Cargo del Tesoro	3,608.3	34,572.1	4,458.6	12.9	-33.6%
Educación	3,064.3	20,561.2	3,386.5	16.5	10.5%
Servicios de la Deuda Pública	1,764.0	15,312.0	1,904.0	12.4	7.9%
Salud Pública y Asistencia Social	1,099.0	12,743.7	1,358.3	10.7	-33.6%
Gobernación	1,026.1	6,480.5	838.1	12.9	-18.3%
Comunicaciones, Infraestructura y Vivienda	268.1	5,449.7	530.2	9.7	-97.8%
Defensa Nacional	355.8	3,158.7	366.2	11.6	9.0%
Agricultura, Ganadería y Alimentación	112.3	1,454.0	120.9	8.3	7.7%
Economía	31.2	508.1	42.4	8.3	36.0%
Ministerio de Desarrollo Social	46.8	1,306.6	64.7	4.9	-38.3%
Otros	475.0	4,682.8	627.8	13.4	-32.2%

Fuente: SICOIN

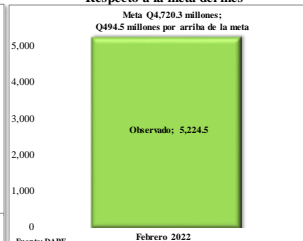
#### Recaudación Tributaria

##### Recaudación a la misma fecha de cada año

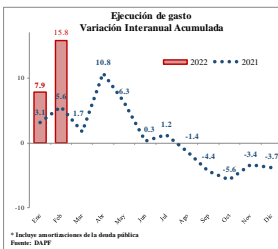


Fuente: SAT y SICOIN

##### Respecto a la meta del mes

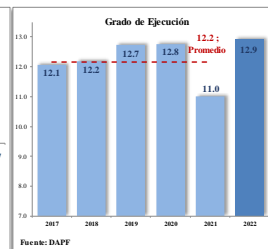


Fuente: DAFP



\* Incluye amortizaciones de la deuda pública

Fuente: DAFP



Fuente: DAFP

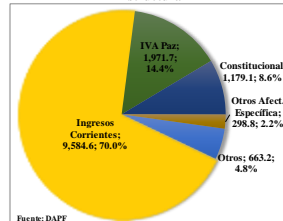
#### Situación Financiera Resumida

- Millones de quetzales -

	31/12/2021	Presupuesto Vigente	28/2/21	28/2/22	% del PIB
Ingresos Totales	82,185.9	81,579.5	12,250.9	13,693.9	1.9%
Tributarios	78,019.1	76,315.0	11,634.6	12,990.3	1.8%
Gasto Total	90,065.8	101,984.0	11,222.9	13,167.7	1.8%
<b>Resultado Presupuestario</b>	<b>-7,879.9</b>	<b>-20,404.5</b>	<b>1,028.0</b>	<b>526.2</b>	<b>0.1%</b>
Financiamiento Externo Neto	5,235.9	-1,794.0	-605.0	-520.1	-0.1%
Cobocación Neta de Bonos Internos	11,315.8	15,963.1	-413.9	-9.0	0.0%
Variación de Caja	-11,809.1	6,235.4	-9.1	2.9	0.0%

Elaborado por la Dirección de Análisis y Política Fiscal

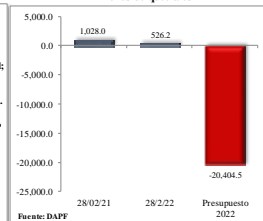
#### Fuente de Financiamiento Estructura



Fuente: DAFP

#### Resultado Presupuestario

Millones de quetzales



Fuente: DAFP