

Dirección de Análisis y Política Fiscal

Déficit fiscal a agosto se mantiene en un nivel moderado

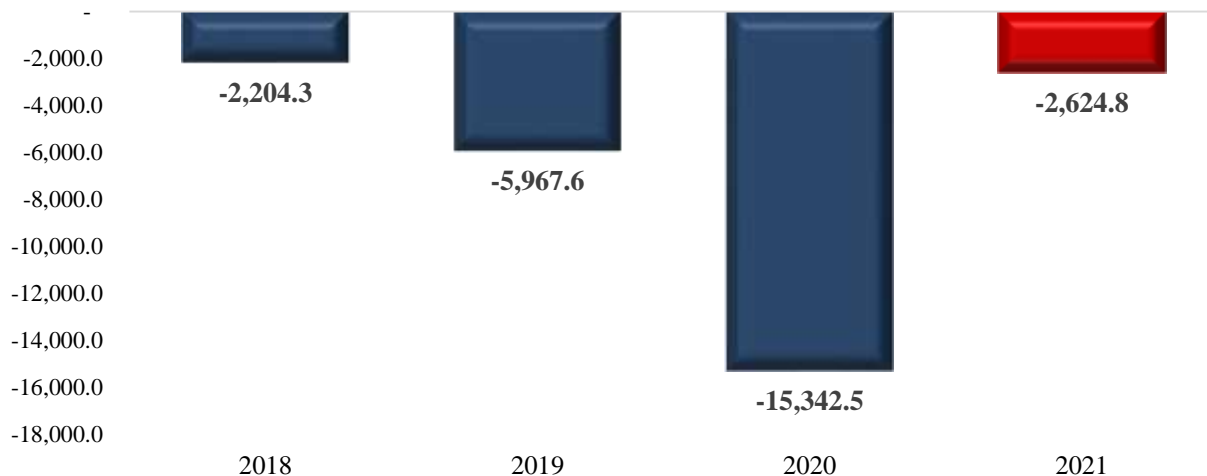
El resultado presupuestario del gobierno central muestra un déficit fiscal que se sitúa al 31 de agosto de 2021 en Q2,624.8 millones. Menor al observado en igual fecha de 2020, en donde se ubicó en Q15,342.5 millones, debido al fuerte estímulo que realizó el gobierno derivado de la Pandemia. En lo que va de 2021, el gasto público se moderó debido a que el gasto asociado al COVID-19 ha sido mucho menor, asociado principalmente a la compra de la vacuna y a la atención médica. Otro factor que permitió que el déficit sea más bajo es debido al buen desempeño de la recaudación tributaria en lo que va del año,

reflejándose en una brecha positiva respecto a la meta por octavo mes consecutivo, producto de la reactivación económica y las medidas administrativas realizadas por SAT.

Es importante considerar que el déficit fiscal podría continuar ampliándose, pero de una forma más moderada que lo previsto inicialmente, dado el desempeño de la recaudación tributaria, mientras que la ejecución del gasto público, como es costumbre, se espera tenga un repunte en el último trimestre del año.

Resultado Presupuestario

Cifras en millones de quetzales
Al 31 de agosto de cada año



Fuente: Dirección de Análisis y Política fiscal

La recaudación tributaria de agosto mantiene el impulso positivo respecto a la meta de presupuesto

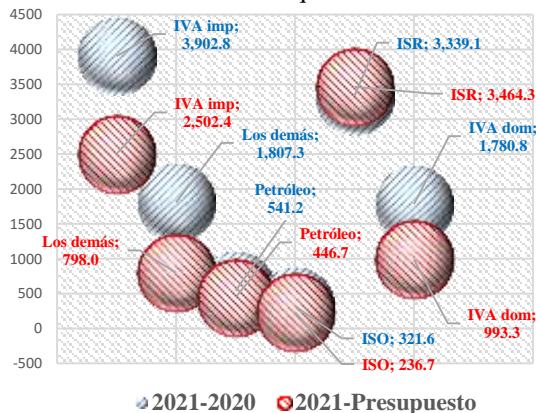
En agosto se recaudaron Q5,316.6 millones, superando la meta de presupuesto fijada en Q4,287.8 millones. Impuestos que contribuyeron en mayor cuantía para generar la brecha mensual positiva son: el ISR, el IVA y los derivados del petróleo. Impuestos que no

alcanzaron la meta mensual son: el de patrimonio, tabacos y de los impuestos no administrados por la SAT el impuesto de salidas del país, el impuesto a las regalías e hidrocarburos compartibles superó la meta de presupuesto en Q5.7 millones.

La recaudación tributaria acumulada al 31 de agosto generó una brecha positiva de Q8,441.3 millones respecto a la meta de presupuesto. Aspectos importantes que generan resultados positivos son la recuperación de los impuestos asociados al comercio exterior; el consumo interno, a través del IVA; y, el impuesto a la distribución de derivados del petróleo.

Variación de la recaudación tributaria neta de agosto

Millones de quetzales



Fuente: Ministerio de Finanzas Públicas.

En cuanto a la recaudación acumulada observada a agosto de 2020, en el presente año se observa un crecimiento de 30.3% (Q11,692.9 millones), de los cuales, el 80% de esa brecha se explica por la recuperación de impuestos como el ISR, ISO y el IVA.

En la comparación interanual acumulada destaca también la recuperación de la recaudación asociada al comercio exterior, la cual al 31 de agosto crece en 45.8% (Q4,600.9 millones) respecto a lo observado en 2020. El IVA de importaciones supera lo observado en 2020 en Q3,902.8 millones y los derechos arancelarios en Q698.1 millones. Este crecimiento en las cifras de comercio para el ejercicio 2021 se ve influenciado primero, por el efecto de la pandemia del virus SARS-COV2 en 2020, año en el cual se contrajeron las negociaciones comerciales producto de las

medidas adoptadas por los gobiernos, segundo, por el esfuerzo y trabajo realizado por la Superintendencia de Administración Tributaria en el ramo de aduanas, en donde ha implementado acciones para combatir la defraudación y el contrabando tales como, mayor eficiencia en atención de expedientes de solicitudes de franquicias, medidas de control en materia de riesgo, mejoras en tiempos de despacho y gestión, mayor simplificación y automatización en la transmisión de declaraciones y controles aduaneros, así como incrementar la percepción de riesgo a través del establecimiento de Puestos de Control Interinstitucional en rutas identificadas con interés fiscal.

El Impuesto Sobre la Renta y el ISO

En agosto estos impuestos superaron la meta de presupuesto en Q410.4 millones, factores que permiten este resultado positivo pueden ser recaudación extraordinaria y mejora en la percepción de riesgo.

De manera acumula estos dos impuestos generan una brecha positiva de Q3,700.9 millones respecto a la meta de presupuesto y con relación al año 2020 Q3,660.8 millones.

El Impuesto al Valor Agregado

Este impuesto recobró su dinámica esto influenciado principalmente por un aumento en el consumo el cual puede haberse dinamizado por mayor disponibilidad de recursos ante una recuperación en las remesas familiares las cuales crecen en 42.6% a agosto de 2021, en 2020 crecían en 0.12%.

El IVA total de agosto genera una brecha mensual de Q463.5 millones respecto a la meta de presupuesto, el impuesto al valor agregado asociado al consumo interno superó la meta de presupuesto en Q65.0 millones, y el asociado

Dirección de Análisis y Política Fiscal

al comercio exterior superó la meta de presupuesto en Q398.5 millones. De manera acumulada, el IVA total genera brecha positiva de Q3,495.7 millones respecto a la meta de presupuesto y de Q5,683.6 millones respecto a 2020.

Los demás impuestos

En la recaudación mensual de los demás impuestos, destaca la recuperación en agosto del impuesto a las regalías e hidrocarburos compatibles que superó la meta de presupuesto en Q5.7 millones y que de manera interanual supera lo observado en 2020 en Q21.4 millones, la caída en la recaudación a los tabacos de nuevo no logra alcanzar la meta

y genera una brecha negativa mensual de Q4.5 millones.

De manera acumulada el impuesto a los tabacos genera brecha negativa de Q17.6 millones y los impuestos no administrados por SAT generan brecha negativa de Q148.2 millones respecto a la meta de presupuesto.

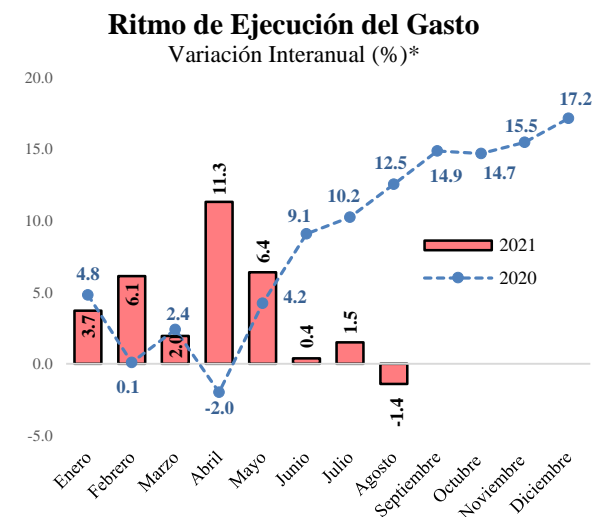
Aspectos importantes a destacar en el desempeño de la SAT y que tienen impacto directo en la recaudación son: aumento en número de contribuyentes en el RTU (afiliaciones al IVA e ISR); aumento de emisores de documentos tributarios electrónicos; recuperaciones por cumplimiento de control tributario; mejoras al sistema de facilidades de pago y a avances en la gobernanza de datos entre otras.

Se observa una contracción en el gasto público

La ejecución del gasto público a agosto sin incluir las amortizaciones de la deuda pública se ubicó en Q55,568.7 millones con una variación interanual de -1.4% (equivalente a -Q800.1 millones), mostrando una contracción respecto al dinamismo observado en el mes previo. Asimismo, en 2020 el gasto estaba creciendo en 12.5%, dado que a agosto de ese año se encontraban en ejecución varias actividades relacionadas a la atención de la pandemia COVID-19, mientras que para este año la mayor parte de dichas actividades ya no se encuentran vigentes dado que cumplieron los objetivos correspondientes en 2020, salvo las actividades relacionadas a la atención de la salud y la vacunación asociadas a la pandemia que aún se ejecutan en este año.

Para finales de 2021, se espera que la variación interanual del gasto público sea negativa, ya que la ejecución del gasto relacionada al COVID-19 que se dio durante el año 2020 y que impulsó significativamente el gasto público, no es equiparable a la observada durante 2021, además en el primer trimestre del

año el Ejecutivo anunció un presupuesto operativo de Q94,354.0 millones, es decir, las entidades tendrán que sujetarse a este techo presupuestario, siendo menor a la ejecución observada en 2020, por lo tanto la ejecución quedaría por debajo de lo observado en el año previo.



*No incluye amortizaciones de la deuda pública
Fuente: Dirección de Análisis y Política Fiscal

Dirección de Análisis y Política Fiscal

A nivel de rubro de cuenta económica, el mayor crecimiento absoluto se reporta en los bienes y servicios con una ejecución mayor en Q2,481.1 millones (equivalente a un crecimiento interanual de 51.5%), explicado principalmente por un aumento de Q1,160.6 millones en el Ministerio de Salud Pública y Asistencia Social destinado principalmente en los productos medicinales y farmacéuticos por Q645.9 millones, siendo este renglón donde se registra la compra de la vacuna contra el COVID-19. Asimismo, los servicios médico-sanitarios reportan un aumento de Q196.7 millones, además de las retribuciones por servicios profesionales y técnicos incluye pruebas de laboratorio, que contiene las asociadas al COVID-19. Otros renglones que reportan un crecimiento interanual importante son los otros estudios o servicios y los útiles menores, suministros e instrumental médico quirúrgicos de laboratorio y cuidados de la salud, con Q76.8 y Q73.6 millones, respectivamente.

Por su parte, en el Ministerio de Comunicaciones, Infraestructura y Vivienda se reporta un crecimiento absoluto en el rubro de bienes y servicios por Q671.6 millones (equivalente a 194.0%) como resultado de una mayor ejecución en el mantenimiento y reparación de bienes nacionales de uso común (Q169.6 millones) y mantenimiento y mantenimiento y reparación de edificios (Q77.6 millones).

Asimismo, en el Ministerio de Agricultura, Ganadería y Alimentación, se reporta un aumento de Q145.9 millones y en Desarrollo Social el aumento es de Q124.5 millones, que responden a alimentos para personas en su gran mayoría, corresponde a las bolsas de alimentos entregadas a familias en atención a la emergencia del COVID-19, durante 2020 se entregó un anticipo al Programa Mundial de Alimentos (PMA) el cual está siendo

regularizado, quedando aun un saldo pendiente de regularizar.

Por su parte, el Ministerio de Gobernación reporta un aumento de Q124.5 millones en los bienes y servicios que corresponde principalmente a las primas y gastos de seguros y fianzas (76.4 millones), mientras que el rubro de combustibles y lubricantes reportan una ejecución menor en Q33.8 millones. En las Obligaciones del Estado a cargo del Tesoro, también se reporta un aumento de Q99.0 millones, el cual se explica casi en su totalidad por las comisiones que recibe la Superintendencia de Administración Tributaria (SAT) por la recaudación obtenida, la cual está percibiendo una mayor cantidad de recursos en este año.

En lo que respecta a los intereses de la deuda interna y externa se dio un aumento de Q1,088.8 millones (equivalente a un crecimiento de 18.3%). En la deuda interna se encuentra concentrado la mayor parte de dicho incremento con Q833.8 millones, resalta en este caso particular, la disminución de la tasa cupón en las operaciones de colocación de bonos en el mercado doméstico, aprovechando el exceso de liquidez que hay en el sistema.

En el rubro de las remuneraciones se reporta un crecimiento de 3.2%, siendo equivalente a una mayor ejecución en Q564.7 millones a la reportada en 2020.

El Ministerio de Educación reporta el mayor aumento absoluto, siendo de Q289.2 millones (equivalente a una tasa interanual acumulada a agosto de 3.0%), esto se debe principalmente al crecimiento del renglón 017 “derechos escalafonarios” en Q175.9 millones y el renglón 011 “personal permanente” en Q88.8.0 millones, debido esto último al aumento de personal que ha contratado este ministerio en lo que va del año.

Dirección de Análisis y Política Fiscal

Otra entidad con aumento importante es el Ministerio de Salud Pública y Asistencia Social con Q261.7 millones, estando concentrado el aumento en el complemento por antigüedad al personal permanente.

Por su parte, el Ministerio de Gobernación reporta una caída de Q44.5 millones, explicado por una menor ejecución en los complementos específicos al personal permanente, remuneraciones de personal temporal y personal permanente, mientras las secretarías y otras dependencias del ejecutivo reportan una disminución de Q33.4 millones, como resultado especialmente de una menor ejecución del renglón 029 “otras remuneraciones del personal temporal”, con una variación interanual negativa de 19.2%.

En el caso de las transferencias de capital, el crecimiento interanual fue de 7.7% (equivalente a Q511.7 millones), siendo el crecimiento explicado por las transferencias al sector público que están aumentando en Q483.4 millones, como resultado de un mayor traslado de recursos para los Consejos de Desarrollo Urbano y Rural (Q534.6 millones). Por su parte, las transferencias la Universidad de San Carlos son menores en Q41.5 millones.

En las transferencias de capital al sector privado y externo dan cuenta de un aumento de Q28.2 millones, explicado por una mayor transferencia a personas individuales y unidades familiares en el Ministerio de Comunicaciones y en las Obligaciones del Estado.

Respecto al rubro de la inversión real directa, este reporta una mayor ejecución en Q301.5 millones respecto a lo reportado en 2020 (equivalente a 17.6%). Las entidades que suman a este aumento son: el Ministerio de Comunicaciones con Q241.8 millones por las construcciones de infraestructura vial y edificios del Estado, el Ministerio de

Desarrollo Social con Q32.4 millones explicado en su mayoría por el equipo educacional, cultural y recreativo y el Ministerio de Educación con Q8.9 millones.

En cuanto a las prestaciones a la seguridad social, éstas reportan un crecimiento interanual de 3.5%, equivalente a Q123.9 millones.

Respecto a la inversión financiera esta reportará una importante contracción durante el resto del año, a agosto de 2020 se habían ejecutado Q1,450.0 millones por concepto del Fondo para Capital de Trabajo y Fondo de Protección de Capitales, que correspondía a préstamos en condiciones blandas, dichas actividades han finalizado y no se encuentran vigentes para 2021. En 2021 por este concepto únicamente se han ejecutado Q6.0 millones.

En cuanto a las transferencias corrientes, reportan una variación interanual negativa de 31.2% (equivalente a Q4,469.8 millones). La caída se debe a las transferencias al sector privado las cuales se contrajeron un 61.4% (equivalente a Q4,814.9 millones), explicado por el Ministerio de Desarrollo Social y el Ministerio de Economía, derivado que a agosto de 2020 se habían ejecutado Q3,391.1 millones por concepto de Bono Familia y Q1,296.7 millones por Fondo de Protección de Empleo.

Por su parte, también se observa un mayor dinamismo en las transferencias corrientes al sector privado por parte del Ministerio de Salud Pública y Asistencia Social, de las cuales Q76.0 millones se destinan a instituciones de salud pública y asistencia social y en el Ministerio de Educación explicado en Q37.3 millones por becas de estudio en el interior.

En cuanto a las transferencias corrientes al sector público, estas reportan un aumento de Q312.0 millones con respecto el año 2020, como resultado del aumento de las transferencias realizadas por el Ministerio de

Dirección de Análisis y Política Fiscal

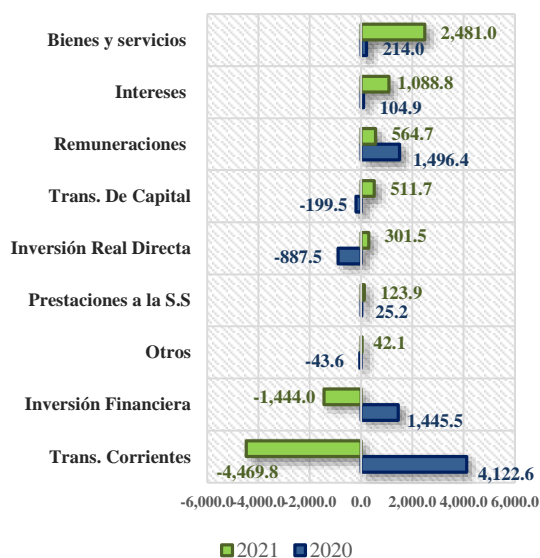
Gobernación hacia el Instituto Guatemalteco de Migración por Q157.5 millones y las transferencias que se realizan a favor del Ministerio Público por Q91.5 millones, lo que compensa en alguna medida la caída neta reportada en las transferencias corrientes.

ubicarse en 61.1%, siendo superior al promedio de los últimos 5 años y a cada uno de los años anteriores.

Ejecución por rubro de Cuenta Económica

2021 – 2020

Variación absoluta interanual



Fuente: Dirección de Análisis y Política Fiscal

En cuanto al gasto total, el cual incluye amortizaciones de la deuda pública, se situó en Q57,608.4 millones, con un grado de ejecución de 53.6% y una variación interanual negativa del 1.4%. Este grado de ejecución se encuentra por abajo de la ejecución promedio de los últimos 5 años (57.0%) y es inferior a la reportada en cada uno de los años previos.

En 2021 el grado de ejecución se percibe bajo, aunque hay que tomar en consideración la no aprobación del presupuesto y el efecto de contar con un presupuesto vigente de Q107,521.5 millones. Tomando en consideración el presupuesto operativo anunciado por el Ejecutivo (Q94,354.0 millones) una ejecución más realista podría

Grado de Ejecución de los últimos 5 años

Al 31 de agosto de cada año

Cifras en porcentajes



*Con presupuesto 2021 ajustado Q94,354.0 millones

Fuente: Dirección de Análisis y Política Fiscal

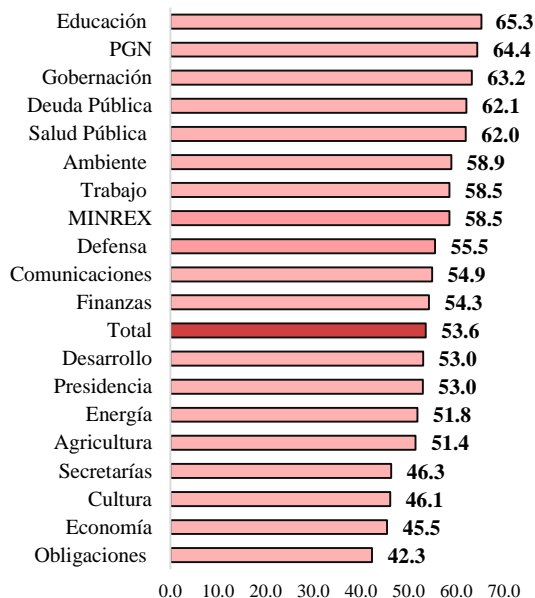
A nivel del gasto público por entidades, las que muestran el mayor nivel de ejecución son: Educación (65.3%), la PGN (64.4%), Gobernación (63.2%), Deuda Pública (62.1%), Salud Pública (62.0%), Ambiente (58.9%), Trabajo (58.5%), MINREX (58.5%), Defensa (55.5%), Comunicaciones (54.9%) y Finanzas (54.3%) todas estas entidades se encuentran por arriba de la ejecución institucional total (53.6%). Por su parte, el resto de las entidades se encuentran por debajo de la ejecución total, resalta el caso de dos entidades, siendo Economía (45.5%) y las Obligaciones del Estado (42.3%).

En el caso del Ministerio de Economía, su presupuesto fue modificado por medio de este reordenamiento, por lo cual la baja ejecución no responde a los programas asignados en 2020 para la atención del COVID-19, sino a una baja capacidad de ejecución del Ministerio, los programas Desarrollo de la Micro, Pequeña y Mediana Empresa (33%) y Gestión de la Integración Económica y Comercio Exterior (38.0%) reportan la menor ejecución.

Dirección de Análisis y Política Fiscal

Grado de Ejecución por Entidad

Al 31 de agosto del 2021
En porcentajes



Fuente: Dirección de Análisis y Política Fiscal

De la ejecución del gasto social, este reporta un mayor dinamismo respecto al año previo, con un crecimiento interanual de 10.3%, equivalente a Q2,102.5 millones.

Todas las finalidades del gasto social se encuentran creciendo en términos absolutos,

con excepción de la vivienda el cual disminuyó en Q6.1 millones, así mismo se resalta el sector de Salud y Asistencia Social con un aumento importante de Q1,621.1 millones (equivalente a 24.8%), asociado a la compra de las vacunas para hacer frente a la pandemia. Le sigue el sector de Educación con un aumento de Q487.5 millones (equivalente a 3.5%) y Seguridad Interna con un aumento de Q236.9 millones (equivalente a 6.9%).

Por su parte, los aportes hacia el Ministerio Público reportan un aumento de Q77.0 millones (equivalente a 7.5%) y el Organismo Judicial y Corte de Constitucionalidad un aumento de Q1.6 millones.

Ejecución y crecimiento del Gasto Social

Al 31 de agosto 2021

Cifras en porcentajes y en millones de quetzales

Sector	Ejecutado		Diferencias	
	2020	2021	Absolutas 21-20	Relativas 21-20
Salud y Asistencia Social	6,539.7	8,160.7	1,621.1	24.8%
Educación, Ciencia y Cultura	13,738.0	14,225.4	487.5	3.5%
Vivienda	222.4	216.3	-6.1	-2.7%
Sub - Total	20,500.1	22,602.5	2,102.5	10.3%
Seguridad Interna	3,421.3	3,658.3	236.9	6.9%
Organismo Judicial y CC	1,575.9	1,577.6	1.6	0.0%
Ministerio Público	1,031.0	1,108.0	77.0	7.5%
Total con Acuerdos de Paz	26,528.3	28,946.3	2,418.0	9.1%

Fuente: Dirección de Análisis y Política Fiscal

Colocaciones pendientes superan los Q9,800 millones

Respecto al financiamiento del gasto público, los desembolsos de préstamos se mantienen en un monto de Q283.4 millones, mientras las amortizaciones alcanzaron los Q2,039.7 millones y de esa cuenta, el financiamiento externo neto es negativo en Q1,756.3 millones. Los desembolsos recibidos durante el año corresponden a cuatro préstamos, siendo estos el “Programa de inversión y modernización para el sector justicia” con el BCIE por Q215.1 millones, “Programa de mejoramiento de carreteras en Zona Paz” con la Agencia Japonesa de Cooperación Internacional por

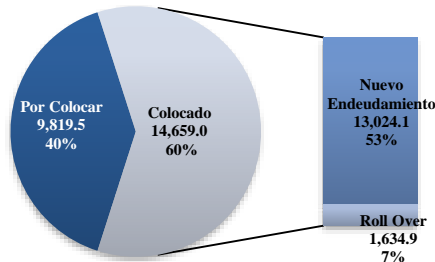
Q52.9 millones, “Crecer Sano: Proyecto de nutrición y salud en Guatemala” con BIRF por Q11.6 millones y “Proyecto de Educación Rural V (Proeduc V) con KFW por Q2.8 millones.

En cuanto al financiamiento interno, se han colocado hasta la fecha Q14,659.0 millones, correspondiente al 60% del total autorizado, quedando pendientes de colocar el 40% del total autorizado en el Decreto 25-2018.

Colocación de Bonos del Tesoro

A agosto 2021

Millones de quetzales y porcentajes



Fuente: Dirección de Análisis y Política Fiscal

Ejecución de gastos relacionados a la atención por desastres naturales y calamidades públicas

En el seguimiento de la ejecución del gasto relacionado a la pandemia COVID-19, durante el año se han dado gastos importantes a nivel de tres ministerios, siendo el caso de Ministerio de Salud Pública y Asistencia Social por Q1,213.4 millones, Ministerio de Desarrollo Social por Q102.9 millones y Ministerio de Agricultura, Ganadería y Alimentación por Q113.3 millones que totalizan intervenciones por Q1,429.6 millones.

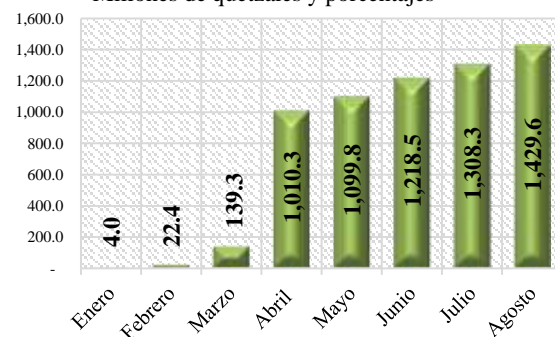
Dentro de los gastos, resalta la ejecución relacionada al esquema de vacunación contra el COVID-19 así mismo existen otras intervenciones importantes por parte del Ministerio de Salud Pública, tal es el caso para la atención de la emergencia y laboratorios beneficiados con materiales y equipo de atención de la emergencia COVID-19.

Respecto al subprograma 11, relacionado al Estado de Calamidad Pública por la Depresión Tropical ETA (DG 20-2020 y 21-2020) reporta una ejecución de Q135.4 millones, de los cuales Q131.9 millones corresponden al Ministerio de Comunicaciones, Infraestructura y

Vivienda para el mantenimiento y reparación de infraestructura, lo cual incluye gastos de mantenimiento y reparación de carreteras y puentes y arrendamiento de maquinaria y equipo de construcción. Adicionalmente, el Ministerio de Desarrollo Social y el Ministerio de Cultura y Deportes reportan una ejecución de Q1.7 millones cada uno, por materiales de construcción y enseres, mantenimiento y reparación de bienes nacionales y estructuras metálicas

Ejecución acumulada de los programas en atención al COVID-19

Millones de quetzales y porcentajes



Fuente: Dirección de Análisis y Política Fiscal

Ambientes macroeconómicos (externo e interno)

Entre lo más relevante acontecido en agosto se destaca la publicación del Libro Beige de la Reserva Federal de Estados Unidos, en donde se alerta que la economía de Estados Unidos "redujo su marcha levemente" a medida que aumentaron las preocupaciones sobre cómo el renovado aumento de casos de coronavirus afectaría la recuperación. Las autoridades del banco central también informaron que, aunque algunos distritos señalaron que la contratación está mejorando, otros evidenciaron que siguió viéndose obstaculizada por la escasez de mano de obra causada por una mayor rotación, jubilaciones anticipadas, necesidades de cuidado de niños, desafíos en la negociación de ofertas de trabajo y mejorados beneficios por desempleo.

La recuperación del empleo en Estados Unidos mostró un obstáculo importante en agosto, cuando la economía del país agregó menos puestos de trabajo de lo esperado; se agregaron 235,000 puestos de trabajo, muy por debajo de las expectativas de los economistas. La tasa de desempleo bajó al 5.2% desde el 5.4% de julio, según informó la Oficina de Estadísticas Laborales.

En Europa, la presidenta del BCE, Christine Lagarde, afirmó que la recuperación económica está ya en marcha y el PIB de la zona euro alcanzará a final de año niveles de antes de la pandemia. El BCE revisó sus previsiones con una mejora de cuatro décimas para el PIB de la zona euro hasta el 5%, aunque rebaja ligeramente las perspectivas para 2022. Pese a incrementar las expectativas de inflación al 2.2% en 2021, frente al 1.9% anteriormente establecido, la institución sigue pensando que la inflación es "temporal". La presidenta aseguró que puede ser más persistente si perduran los problemas de las

cadena de suministros y los salarios crecen más de lo previsto.

En China, la recuperación económica se está desacelerando, atribuido no solo a la propagación de la variante delta del coronavirus, sino que a las inundaciones catastróficas que azotaron el centro de China y fallecieron más de 300 personas. Los daños y trastornos generalizados también han causado pérdidas económicas directas por un total de casi US\$ 21,000 millones, según las estadísticas del gobierno. Los datos sobre la producción industrial, la inversión y las ventas minoristas de julio muestran signos de debilidad en la economía. El crecimiento de la producción industrial fue el más lento en 11 meses, aumentando un 6.4% respecto al año anterior y la producción de automóviles se vio afectada por la escasez mundial de semiconductores.

En Japón, la tasa de desempleo se ubicó en 2.8% en julio, con la característica que hay más puestos de trabajo que personas buscando empleo. Concretamente, en julio hubo 115 ofertas de trabajo por cada 100 japoneses sin trabajo y la crisis del covid-19 apenas ha elevado la tasa de paro como ha ocurrido en la mayoría de economías desarrolladas.

La secretaria Ejecutiva de la Comisión Económica para América Latina y el Caribe (CEPAL), presentó sus proyecciones de crecimiento regional, ubicándolo en 5.9%, advirtiendo que la región tendrá una desaceleración en 2022, hasta el 2.9%. Así mismo, la comisión señaló que la crisis ha agudizado problemas estructurales reconocidos como la baja inversión y productividad, informalidad, desocupación, desigualdad y pobreza, sin embargo, persisten

Dirección de Análisis y Política Fiscal

otros no apuntados y determinantes en la situación de la región.

En el ámbito interno, la percepción sobre la situación económica actual y el ambiente para los negocios disminuyó, el nivel del Índice de Confianza de la Actividad Económica se situó en 69.35 puntos, inferior en 1.44% con respecto al registrado el mes anterior y aumentó en 44.84% respecto al registrado en agosto 2020. Así mismo, se espera un ritmo inflacionario de 4.32% para agosto, 4.34% para septiembre y 4.41% para octubre 2021; en

un horizonte de 12 y 24 meses se esperaría un ritmo de 4.22% y 4.14% respectivamente.

La actividad económica en julio de 2021, medida por la estimación del IMAE, registró una tasa de variación de 10.6% respecto a julio 2020 cuando se ubicó en -4.1%. Dicho resultado se atribuye al crecimiento en actividades como: Comercio y reparación de vehículos; Industrias manufactureras; Actividades de alojamiento y de servicio de comidas; y Actividades de atención de la salud humana y de asistencia social.

Anexo

Consideraciones sobre la Ejecución Financiera del Gobierno Central
Reporte Ejecutivo al 31 de Agosto de 2021

Ingresos Tributarios Netos

- Millones de quetzales -

Descripción	Recaudación Neta Acumulada a 2020			Recaudación Neta Acumulada a 2021		
	Observado al 31/08/2020	Brecha con respecto a Meta	Var. Interanual	Observado al 31/08/2021	Brecha con respecto a Meta	Var. Interanual
Total	38,553.7	-4,657.4	-7.3	50,246.6	8,441.3	30.3%
Impuesto Sobre la Renta	11,281.0	-443.7	-2.0	14,620.1	3,464.3	29.6%
Impuesto de Solidaridad	3,617.4	-105.5	2.9	3,939.1	236.7	8.9%
Impuesto al Valor Agregado	17,780.0	-2,715.3	-7.7	23,463.6	3,495.7	32.0%
Doméstico	9,190.0	-967.8	-2.7	10,970.9	993.3	19.4%
Importaciones	8,589.9	-1,747.5	-12.5	12,492.7	2,502.4	45.4%
Derechos Arancelarios	1,446.5	-273.2	-15.3	2,144.5	508.4	48.3%
Distribución de Petróleo	2,123.8	-244.1	-14.9	2,665.0	446.7	25.5%
Otros	2,305.0	-875.6	-25.1	3,414.3	289.5	48.1%

Fuente: SATy SICOIN

Comportamiento del Gasto Público

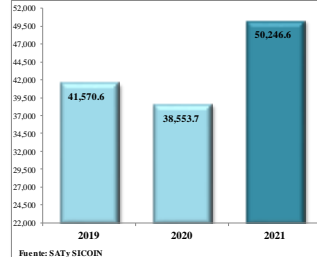
- Millones de quetzales y porcentajes -

Entidad	Ejecución al 31/8/20	Presupuesto Vigente	Ejecución al 31/8/21	% de Ejecución	Variación Interanual
Total	58,435.2	107,521.5	57,608.4	53.6	-1.4%
Obligaciones del Estado a Cargo del Tesoro	18,468.1	42,306.4	17,887.5	42.3	-3.1%
Educación	11,373.9	17,913.7	11,690.0	65.3	2.8%
Servicios de la Deuda Pública	8,015.1	14,611.0	9,077.2	62.1	13.3%
Salud Pública y Asistencia Social	5,137.7	10,652.2	6,600.8	62.0	28.5%
Gobernación	3,222.5	5,496.6	3,475.6	63.2	7.9%
Comunicaciones, Infraestructura y Vivienda	2,779.0	6,790.3	3,726.8	54.9	34.1%
Defensa Nacional	1,412.5	2,644.7	1,468.7	55.5	4.0%
Agricultura, Ganadería y Alimentación	529.2	1,313.4	675.6	51.4	27.7%
Economía	1,449.2	403.4	183.4	45.5	-87.3%
Ministerio de Desarrollo Social	3,918.7	1,103.8	585.4	53.0	-85.1%
Otros	2,129.4	4,285.9	2,237.4	52.2	5.1%

Fuente: SICOIN

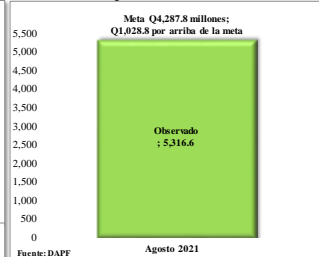
Recaudación Tributaria

Recaudación a la misma fecha de cada año

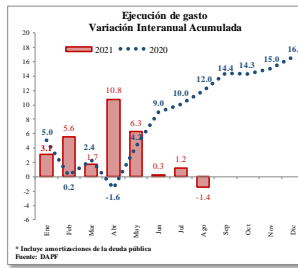


Fuente: SATy SICOIN

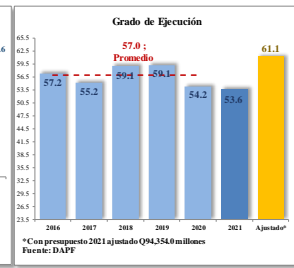
Respecto a la meta del mes



Fuente: DAFP



* Incluye amortizaciones de la deuda pública
Fuente: DAFP



* Con presupuesto 2021 ajustado Q94,354.0 millones
Fuente: DAFP

Situación Financiera Resumida

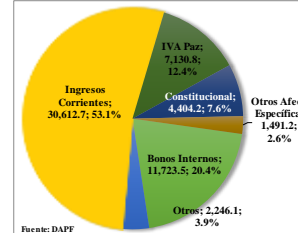
- Millones de quetzales -

	31/12/2020	Presupuesto Vigente	31/8/20	31/8/21	% del PIB
Ingresos Totales	64,065.6	68,547.4	41,026.3	52,943.9	8.2%
Tributarios	60,279.4	64,027.7	38,553.7	50,246.6	7.8%
Gasto Total	93,529.0	103,680.4	56,368.8	55,568.7	8.6%
Resultado Presupuestario	-29,463.4	-35,133.0	-15,342.5	-2,624.8	-0.4%
Financiamiento Externo Neto	10,337.3	2,432.0	9,867.5	-1,756.3	-0.3%
Colocación Neta de Bonos Internos	20,388.0	30,047.9	18,588.0	12,739.3	2.0%
Variación de Caja	-3,146.0	3,367.4	-14,997.0	-11,011.7	-1.7%

Elaborado por la Dirección de Análisis y Política Fiscal

Fuente de Financiamiento

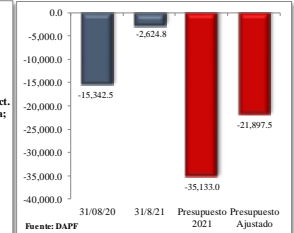
Estructura



Fuente: DAFP

Resultado Presupuestario

Millones de quetzales



Fuente: DAFP