Cuadros Globales

Gráfico No.1
Carga Tributaria, Gasto Total y Déficit Fiscal
Presupuesto Ejecutado 2001-2002, Aprobado 2003 y Asignado 2004
(en porcentajes del Producto Interno Bruto)

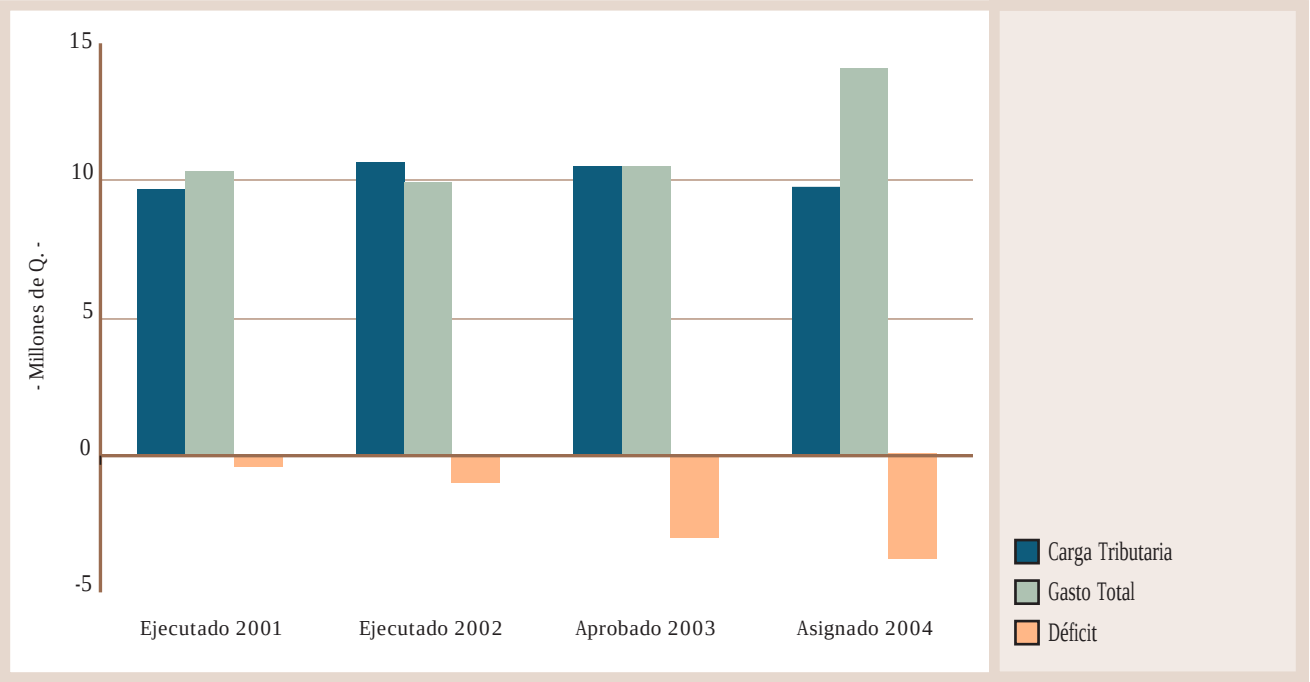

Cuadro No.1
Principales Indicadores Macroeconómicos del Sector Fiscal
Presupuesto Ejecutado 2001-2002, Aprobado 2003 y Asignado 2004
(en porcentajes respecto al PIB)

Indicadores	Ejecutado 2001	Ejecutado 2002	Aprobado 2003	Asignado 2004
Producto Interno Bruto*	165,042.3	180,998.1	195,785.8	211,316.5
Ingreso Total	12.5	11.5	11.2	10.5
Ingresos Corrientes	11.0	11.5	11.2	10.5
Tributarios (carga tributaria)	9.7	10.7	10.5	9.8
No Tributarios	1.4	0.8	0.7	0.7
Ingresos de Capital	1.48	0.01	0.05	0.00
Gasto Total	10.4	9.9	10.5	14.5
Gastos Corrientes	9.2	8.7	9.3	9.5
Gasto de Capital	3.7	3.8	5.0	5.0
Ahorro en Cuenta Corriente	1.8	2.8	1.9	1.0
Déficit	(0.4)	(1.0)	(3.0)	(3.9)
Endeudamiento Público Neto	0.7	1.1	2.8	2.8
Ingresos Tributarios / Ingresos Corrientes	87.5	93.0	93.9	93.4
Ingresos No Tributarios / Ingresos Corrientes	12.5	7.0	6.1	6.6
Gastos de Administración	3.5	3.2	3.4	3.3
Gastos en Recurso Humano	4.4	4.2	4.6	4.6
Gasto de Inversión	1.1	1.2	1.2	1.7
Transferencias de Capital	1.8	2.0	3.3	3.2
Gastos de Inversión Financiera	0.1	0.1	0.1	0.1
Servicios de la Deuda Pública	1.9	1.8	2.3	2.8
Presupuesto Total	13.4	13.0	15.2	15.6

* En millones de Quetzales

Gráfico No.2
Estructura del Presupuesto de Ingresos y Egresos
Aprobado 2003 y Asignado 2004
(en millones de Quetzales y porcentajes)

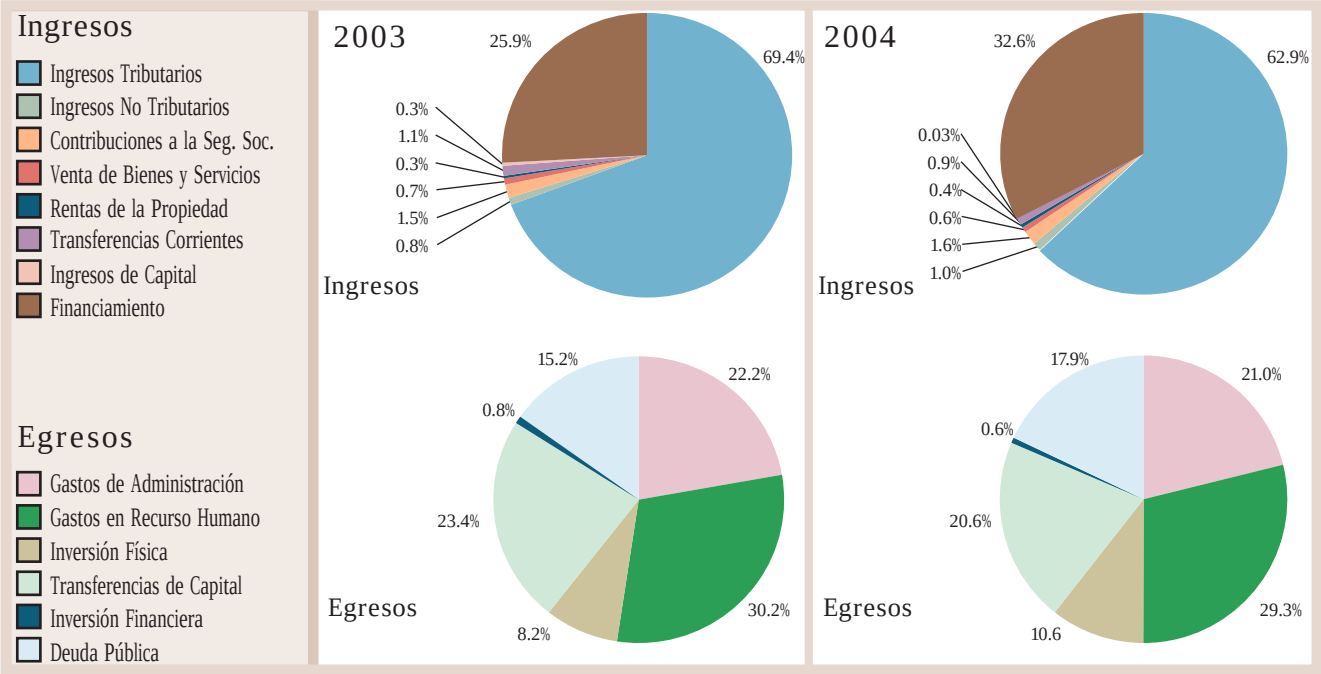

Cuadro No.2
Presupuesto de Ingresos y Egresos
Ejecutado 2001-2002, Aprobado 2003 y Asignado 2004
(en millones de Quetzales)

Descripción	Ejecutado 2001	Ejecutado 2002	Aprobado 2003	Asignado 2004
TOTAL PRESUPUESTO DE INGRESOS	22,716.5	23,733.9	29,688.6	33,020.9
Ingresos Tributarios	15,927.8	19,294.7	20,584.7	20,767.2
Ingresos No Tributarios	304.6	264.1	243.5	319.0
Contribuciones a la Seguridad Social	414.2	468.6	452.2	533.6
Venta de Bienes y Servicios	137.7	193.3	214.3	198.6
Rentas de la Propiedad	855.3	119.9	82.6	127.0
Transferencias Corrientes	565.8	417.5	337.5	284.9
Ingresos de Capital	2,435.2	13.3	103.0	9.5
Financiamiento	2,075.9	2,962.5	7,670.8	10,781.1
TOTAL PRESUPUESTO DE EGRESOS	22,182.2	23,512.4	29,688.6	33,020.9
Gastos de Administración	5,858.2	5,869.2	6,596.0	6,937.9
Gastos en Recurso Humano	7,237.0	7,614.6	8,960.4	9,650.1
Inversión Física	1,893.8	2,231.0	2,435.5	3,516.1
Transferencias de Capital	3,767.5	4,326.2	6,943.7	6,792.2
Inversión Financiera	260.8	230.8	248.9	212.6
Servicios de la Deuda Pública	3,164.9	3,240.6	4,504.0	5,912.0

* En millones de Quetzales

Gráfico No.3
Presupuesto según Fuentes de Financiamiento y Finalidad
Presupuesto Asignado 2004
(en millones de Quetzales)

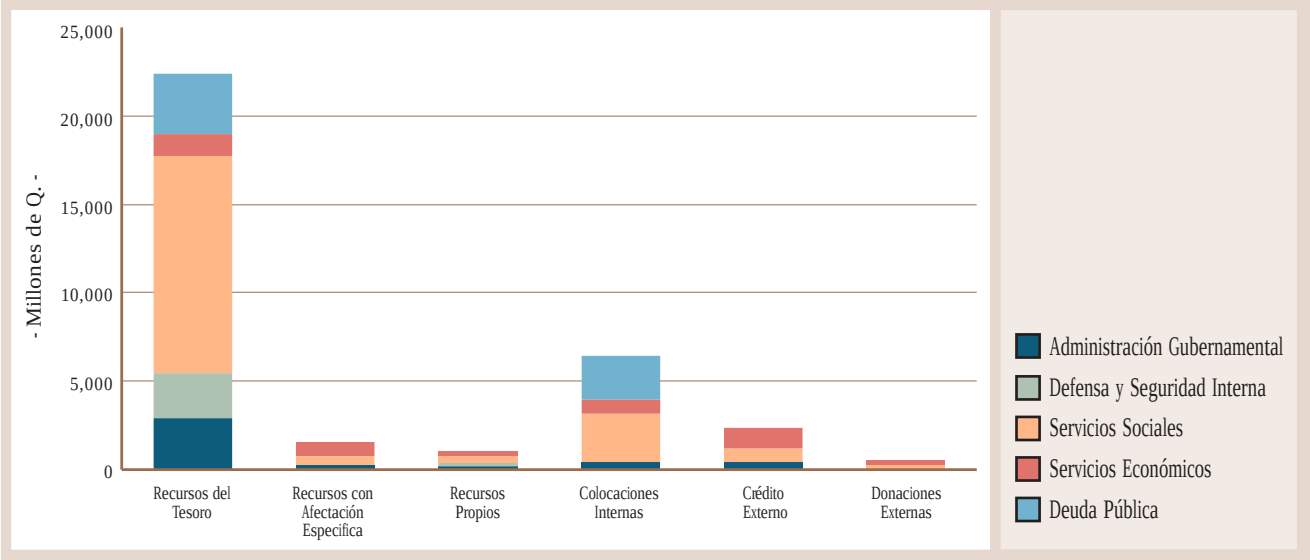

Cuadro No.3
Presupuesto por Tipo de Presupuesto y Finalidad
Presupuesto Asignado 2004
(en millones de Quetzales)

Fuentes Financieras	Total	Administración Gubernamental	Defensa y Seguridad Interna	Servicios Sociales	Servicios Económicos	Deuda Pública
Total	33,020.9	3,525.6	2,736.4	16,638.9	4,208.0	5,912.0
Recursos del Tesoro	22,366.5	2,907.5	2,542.6	12,310.1	1,181.1	3,425.2
Recursos con Afectación Especifica	1,428.5	152.4	0.1	510.4	765.6	
Recursos Propios	588.0	87.2	175.7	140.0	185.1	
Colocaciones Internas	6,108.8	89.9	17.8	2,739.8	774.5	2,486.8
Credito Externo	2,244.3	285.4	0.2	780.0	1,178.7	
Donaciones Externas	284.8	3.2		158.6	123.0	

Cuadro No.4
Situación Financiera de la Administración Central
Ejecutado 2001-2002, Aprobado 2003 y Asignado 2004
(en millones de Quetzales)

Descripción	Ejecutado 2002	Aprobado 2003	Asignado 2004
INGRESOS TOTALES	20,771.5	22,017.8	22,239.8
Ingresos Corrientes	20,758.1	21,914.8	22,230.3
Ingresos tributarios	19,294.7	20,584.7	20,767.2
Impuestos Directos	5,085.5	5,087.6	5,617.6
Impuestos Indirectos	14,209.2	15,497.1	15,149.6
Ingresos No Tributarios	264.1	243.5	319.0
Contribuciones a la seguridad social	468.6	452.2	533.6
Venta de bienes y servicios	193.3	214.3	198.6
Rentas de la propiedad	119.9	82.6	127.0
Transferencias corrientes	417.5	337.5	284.9
Ingresos de Capital	13.4	103.0	9.5
GASTOS TOTALES	22,541.0	27,973.5	30,567.1
Gastos Corrientes	15,687.7	18,181.8	20,046.3
Gastos de Consumo	8,671.1	9,384.7	10,437.2
Remuneraciones	6,446.3	6,820.8	7,
Bienes y Servicios	2,176.1	2,550.5	2,736.7
Impuestos Indirectos	8.7	11.4	14.5
Descuentos y Bonificaciones	40.0	2.0	66.5
Rentas de la Propiedad	2,271.0	2,886.3	3,461.7
Intereses de la Deuda Pública *	2,269.4	2,882.5	3,458.3
Interna	1,096.4	1,230.1	1,846.9
Externa	1,173.0	1,652.4	1,611.4
Arrendamiento de Tierras y Terrenos	0.0	0.3	0.4
Derechos sobre Bienes Intangibles	1.5	3.5	3.0
Prestaciones de la Seguridad Social	1,262.9	1,880.3	1,934.2
Transferencias Corrientes	3,482.8	4,030.5	4,213.2
Gasto de Capital	6,853.3	9,791.6	10,520.8
Inversión Real Directa	2,296.3	2,599.0	3,516.1
Transferencias de Capital	4,326.2	6,943.7	6,792.2
Inversión Financiera	230.8	248.9	212.5
RESULTADO FINANCIERO (- déficit / + superávit)	(1,769.6)	(5,955.6)	(8,327.3)
AHORRO CORRIENTE	5,070.3	3,733.0	2,184.0
FINANCIAMIENTO DEL DEFICIT	1,769.6	5,955.6	8,327.3
Financiamiento Externo Neto	1,609.2	5,457.6	695.8
Desembolsos	2,580.4	1,875.3	2,244.4
Negociación	0.0	5,297.5	0.0
Amortizaciones	971.2	1,715.2	1,548.5
Financiamiento Interno Neto	382.1	0.0	5,203.5
Negociación	382.1	0.0	6,108.8
Amortizaciones	0.0	0.0	905.3
Otras Fuentes de Financiamiento	(221.7)	498.0	2,427.9
Venta de Acciones	0.0	0.0	0.0
Variación de Caja	(221.7)	498.0	2,427.9

* Incluye comisiones y otros gastos.

Cuadro No.5
Clasificación Económica de los Recursos
Ejecutado 2002, Aprobado 2003 y Asignado 2004
(en millones de Quetzales)

Descripción	Ejecutado 2002 (1)	Aprobado 2003 (2)	Asignado 2004 (3)	Variaciones Absoluta (4) = (3) - (2)	Variaciones Relativa (5) = (3) / (2)
RECURSOS TOTALES	23,733.9	29,688.6	33,020.9	3,332.3	11.2
INGRESOS CORRIENTES	20,758.1	21,914.8	22,230.3	315.5	1.4
Ingresos Tributarios	19,294.7	20,584.7	20,767.2	182.5	0.9
Impuestos Directos	5,085.5	5,087.6	5,617.6	530.0	10.4
Impuesto Sobre la Renta	5,076.5	5,078.6	5,608.5	529.9	10.4
Impuesto Sobre el Patrimonio	8.9	9.0	9.1	0.1	1.1
Impuestos Indirectos	14,209.2	15,497.1	15,149.6	(347.5)	(2.2)
Impuestos Sobre la Producción, Consumo y Transacciones	11,943.4	12,964.5	12,950.4	(14.0)	(0.1)
Impuestos sobre productos industriales	2,627.2	2,679.7	2,988.5	308.9	11.5
Impuesto al valor agregado	8,618.4	9,600.9	9,232.7	(368.2)	(3.8)
Impuestos internos sobre servicios	286.2	277.0	297.8	20.8	7.5
Impuestos sobre la circulación de vehículos	250.6	223.8	234.6	10.8	4.8
Impuesto fiscal por salida del país	161.0	183.1	196.8	13.7	7.5
Sobre el Comercio Exterior	2,262.9	2,530.1	2,196.2	(333.9)	(13.2)
Derechos arancelarios	2,262.9	2,530.1	2,196.2	(333.9)	(13.2)
Otros Impuestos	2.9	2.5	3.0	0.5	18.1
Contribuciones a la Seguridad Social	468.6	452.2	533.6	81.4	18.0
Ingresos No Tributarios	264.1	243.5	319.0	75.5	31.0
Derechos	76.6	86.0	90.5	4.6	5.3
Tasas	96.2	111.8	176.0	64.2	57.5
Arrendamiento de Edificios, Equipo e Instalaciones	39.2	16.7	18.7	2.0	11.7
Otros No Tributarios	52.1	29.0	33.8	4.8	16.5
Venta de Bienes y Servicios de la Administración Pública	193.3	214.3	198.6	(15.7)	(7.3)
Rentas de la Propiedad	119.9	82.6	127.0	44.4	53.8
Intereses	44.3	8.2	51.6	43.4	526.8
Dividendos	49.2	59.0	52.7	(6.3)	(10.7)
Arrendamiento de Tierras y Terrenos	12.3	14.3	22.7		
Derechos Sobre Bienes Intangibles	14.1	1.0			
Transferencias Corrientes	417.5	337.5	284.9	(52.6)	(15.6)
Del Sector Privado	0.1	0.6	0.1	0.0	(80.6)
Del Sector Público	2.5				
Donaciones Corrientes	414.9	336.9	284.8	(52.1)	(15.5)
RECURSOS DE CAPITAL	13.4	103.0	9.5	(93.5)	(90.8)
Disminución de la Inversión Financiera	13.4	103.0	9.5	(93.5)	(90.8)
Venta de Acciones y Participaciones de Capital	0.1				
Venta y/o Desincorporación de Tierras y Terrenos	0.1				
Recuperación de Préstamos de Largo Plazo	13.3	103.0	9.5	(93.5)	(90.8)
FUENTES FINANCIERAS	2,962.5	7,670.8	10,781.1	3,110.3	40.5
Disminución de la Inversión Financiera		498.0	2,427.9	1,929.9	387.5
Venta de Acciones y Participaciones de Capital					
Disminución de Otros Activos Financieros		498.0	2,427.9	1,929.9	387.5
Disminución de Caja y Bancos		498.0	2,427.9	1,929.9	387.5
Endeudamiento Público e Incremento de Otros Pasivos	2,962.5	7,172.8	8,353.2	1,180.4	16.5
Colocación de Obligaciones de Deuda a Largo Plazo	382.1	5,297.5	6,108.8	811.3	15.3
Interna	382.1		6,108.8	(6,108.8)	
Externa		5,297.5		5,297.5	
Obtención de Préstamos a Largo Plazo	2,580.4	1,875.3	2,244.4	369.1	19.7

Cuadro No.6
Clasificación Económica del Gasto
Ejecutado 2002, Aprobado 2003 y Asignado 2004
(en millones de Quetzales)

Descripción	Ejecutado 2002 (1)	Aprobado 2003 (2)	Asignado 2004 (3)	Variaciones Absoluta (4) = (3) - (2)	Variaciones Relativa (5) = (3) / (2)
PRESUPUESTO TOTAL DE GASTO	23,512.3	29,688.6	33,020.9	3,332.3	11.2
GASTOS CORRIENTES	15,687.7	18,181.8	20,046.3	1,864.4	10.3
Gastos de Consumo	8,671.1	9,478.4	10,550.1	1,071.7	11.3
Remuneraciones	6,446.3	6,820.8	7,619.5	798.7	11.7
Sueldos y Salarios	5,381.5	5,522.1	6,351.9	829.7	15.0
Aportes Patronales	119.3	123.8	124.0	0.2	0.2
Dietas y Gastos de Representación	24.0	26.5	27.3	0.7	2.8
Otras Prestaciones Relacionadas con Salarios	921.5	1,148.3	1,116.4	(31.9)	(2.8)
Bienes y Servicios	2,176.1	2,550.5	2,736.7	205.3	7.8
Servicios No Personales	1,043.3	1,182.9	1,544.9	381.2	29.9
Materiales y Suministros	1,070.2	1,304.9	1,136.5	(168.4)	(12.9)
Equipos y Construcciones Militares	62.6	62.8	55.3	(7.5)	(11.9)
Impuestos Indirectos	8.7	11.4	14.5	3.2	28.1
Descuentos y Bonificaciones *	40.0	2.0	66.5	64.5	3,224.0
Rentas de la Propiedad	2,271.0	2,886.3	3,461.7	575.3	19.9
Intereses **	2,269.4	2,882.5	3,458.3	575.7	20.0
De la Deuda Pública Interna	1,096.4	1,230.1	1,846.9	616.7	50.1
De la Deuda Pública Externa	1,173.0	1,652.4	1,611.4	(41.0)	(2.5)
Arrendamiento de Tierras y Terrenos	0.0	0.3	0.4	0.1	37.0
Derechos sobre Bienes Intangibles	1.5	3.5	3.0	(0.5)	(13.8)
Prestaciones de la Seguridad Social	1,262.9	1,880.3	1,934.2	53.9	2.9
Transferencias Corrientes	3,482.8	4,030.5	4,213.2	182.6	4.5
Al Sector Privado	1,039.4	1,091.5	1,346.2	254.7	23.3
Al Sector Público	2,133.1	2,603.7	2,620.5	16.8	0.6
Al Sector Público No Empresarial	2,124.9	2,595.2	2,612.0	16.8	0.6
A la Administración Central	1,048.2	1,523.0	1,431.7	(91.2)	(6.0)
A Entidades Descentralizadas y Autónomas No Financieras	1,050.9	1,039.1	1,116.7	77.6	7.5
A Instituciones Públicas Financieras	0.1		22.1		
A Otras Entidades del Sector Público No Empresarial	25.6	33.2	41.5	8.3	25.0
Al Sector Público Empresarial	8.1	8.4	8.5	0.0	0.5
Al Sector Externo	310.3	335.3	246.5	(88.9)	(26.5)
GASTOS DE CAPITAL	6,853.3	9,791.6	10,520.8	729.2	7.4
Inversión Real Directa	2,296.3	2,599.0	3,516.1	917.1	35.3
Formación Bruta de Capital Fijo	2,240.7	2,591.5	3,488.8	897.4	34.6
Maquinaria y Equipo	99.5	214.4	287.6	73.2	34.2
Construcción de Bienes Nacionales de uso común	1,143.8	1,082.7	1,275.1	192.4	17.8
Construcción de Bienes Nacionales de uso no común	178.2	331.0	726.6	395.6	119.5
Producción Propia	819.2	963.4	1,199.5	236.1	24.5
Tierras y Terrenos	54.5	2.2	17.0	14.8	673.9
Activos Intangibles	1.1	5.3	10.2	4.9	91.4
Transferencias de Capital	4,326.2	6,943.7	6,792.2	(151.5)	(2.2)
Al Sector Privado	377.3	358.7	388.3	29.6	8.2
Al Sector Público	3,725.3	6,223.0	6,399.7	176.7	2.8
Al Sector Público No Empresarial	3,725.3	6,223.0	6,399.7	176.7	2.8
A la Administración Central	104.3	72.0	102.3	30.3	42.1
A los Consejos de Desarrollo Urbano y Rural	626.0	819.7	769.4	(50.3)	(6.1)
A Entidades Descentralizadas y Autónomas No Financieras	714.6	897.6	783.0	(114.6)	(12.8)
A Instituciones Públicas Financieras	100.0	203.8		(203.8)	(100.0)
A Municipalidades	2,173.5	2,351.5	2,473.5	122.0	5.2
A Otras Entidades del Sector Público	6.9	1,878.6	2,271.6	393.0	20.9
Al Sector Externo	223.6	362.0	4.2	(357.8)	(98.8)
Inversión Financiera	230.8	248.9	212.5	(36.4)	(14.6)
APLICACIONES FINANCIERAS	971.2	1,715.2	2,453.9	738.7	43.1
Costo de Política Monetaria 2002			905.3	905.3	
Amortización de Préstamos de Largo Plazo	971.2	1,715.2	1,548.5	(166.6)	(9.7)

* Incluye pérdidas por revaluación de pasivos denominados en moneda extranjera.
** Incluye comisiones y otros gastos.

Gráfico No.4
Presupuesto Institucional
Presupuesto Asignado 2004
(en millones de Quetzales)

Cuadro No.7
Presupuesto Institucional
Ejecutado 2001-2002, Aprobado 2003 y Asignado 2004
(en millones de Quetzales)

Descripción	Ejecutado 2001	Ejecutado 2002	Aprobado 2003	Asignado 2004
Total	22,182.2	23,512.4	29,688.6	33,020.9
Presidencia de la República	183.7	214.5	175.9	122.3
Ministerio de Relaciones Exteriores	213.0	215.7	234.3	251.3
Ministerio de Gobernación	1,330.2	1,324.3	1,691.3	1,704.0
Ministerio de la Defensa Nacional	1,546.3	1,238.7	950.0	1,262.8
Ministerio de Finanzas Públicas	192.2	208.3	285.6	292.0
Ministerio de Educación	3,062.1	3,157.8	3,255.5	3,725.2
Ministerio de Salud Pública y Asistencia Social	1,522.7	1,543.6	1,753.2	1,835.8
Ministerio de Trabajo y Previsión Social	46.1	46.2	58.3	125.0
Ministerio de Economía	106.5	223.4	190.3	209.6
Ministerio de Agricultura, Ganadería y Alimentación	881.4	809.8	1,398.7	1,501.1
Ministerio de Comunicaciones, Infraestructura y Vivienda	1,589.9	1,940.5	2,337.1	2,767.2
Ministerio de Energía y Minas	50.0	42.6	55.7	57.8
Ministerio de Cultura y Deportes	136.7	152.7	198.8	209.2
Secretarías y Otras Dependencias del Ejecutivo	1,935.7	2,326.0	1,490.4	1,498.8
Ministerio de Ambiente y Recursos Naturales	25.5	29.7	36.5	41.8
Obligaciones a Cargo del Tesoro	6,080.7	6,652.2	10,915.0	11,327.4
Contraloría General de Cuentas	72.3	101.4	121.4	141.0
Procuraduría General de la Nación	42.3	24.3	36.6	36.6
Deuda Pública	3,164.9	3,260.6	4,504.0	5,912.0

Gráfico No.5
Estructura del Presupuesto según Entidad
Presupuestado ecomendado 2004
(en porcentajes)

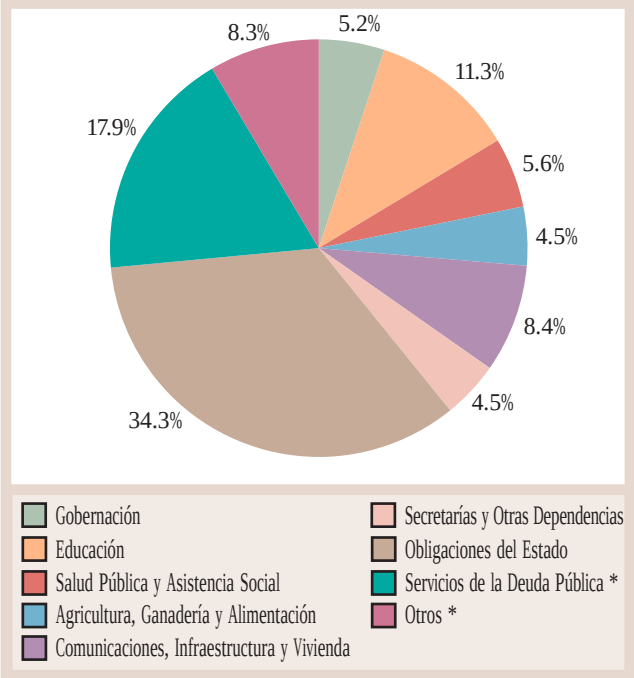

Gráfico No.6
Presupuesto por Tipo de Gasto
Presupuesto Asignado 2004
(en millones de Quetzales)

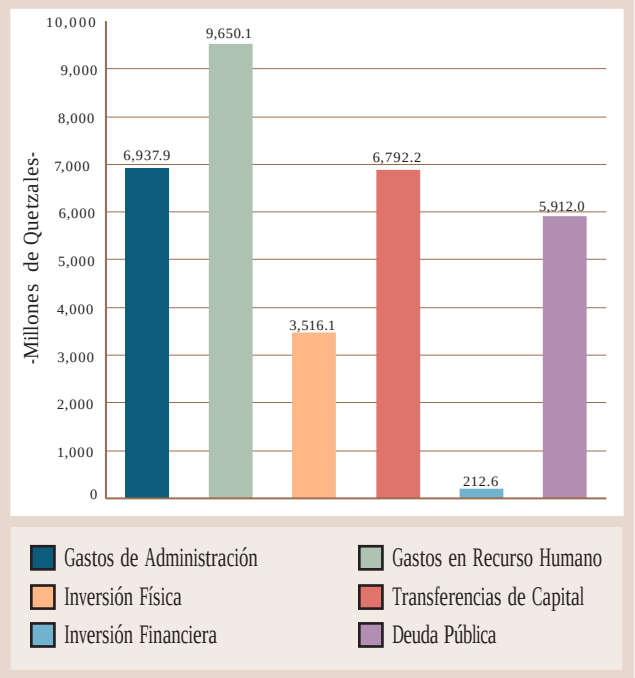

* Incluye Presidencia de la República y los Ministerios de Relaciones Exteriores, Finanzas Públicas, Trabajo y Previsión Social, Economía, Cultura y Deportes , Ambiente y Recursos Naturales, Contraloría General de Cuentas y Procuraduría General de la Nación.

Cuadro No.8
Asignaciones Institucionales por Tipo de Gasto
Presupuesto Asignado 2004
(en millones de Quetzales)

Instituciones	Total	Gastos de Administración	Gastos en Recurso Humano	Inversión Física	Transferencias de Capital	Inversión Financiera	Deuda Pública
TOTAL	33,020.9	6,938.1	9,650.0	3,516.0	6,792.2	212.6	5,912.0
Presidencia de la República	122.3	120.8		1.5			
Ministerio de Relaciones Exteriores	251.3	243.1		8.2			
Ministerio de Gobernación	1,704.0	1,615.1	37.1	51.8			
Ministerio de la Defensa Nacional	1,262.8	1,055.2	193.7	13.9			
Ministerio de Finanzas Públicas	292.0	243.1	16.0	32.9			
Ministerio de Educación	3,725.2		3,679.0	46.2			
Ministerio de Salud Pública y Asistencia Social	1,835.8		1,733.9	101.9			
Ministerio de Trabajo y Previsión Social	125.0		116.0	9.0			
Ministerio de Economía	209.6	187.4	1.4	8.8	3.0	9.0	
Ministerio de Agricultura, Ganadería y Alimentación	1,501.1	291.2	400.7	389.3	248.3	171.6	
Ministerio de Comunicaciones, Infraestructura y Vivienda	2,767.2	490.3	6.0	1,994.9	255.8	20.2	
Ministerio de Energía y Minas	57.8	48.9		8.9			
Ministerio de Cultura y Deportes	209.2		120.9	85.5	2.8		
Secretarías y Otras Dependencias del Ejecutivo	1,498.8	281.6	141.4	726.6	349.2		
Ministerio de Ambiente y Recursos Naturales	41.8	37.0		4.1	0.7		
Obligaciones a Cargo del Tesoro	11,327.4	2,181.4	3,201.8		5,932.4	11.8	
Contraloría General de Cuentas	141.0	107.1	2.1	31.8			
Procuraduría General de la Nación	36.6	35.9		0.7			
Deuda Pública	5,912.0						5,912.0

Cuadro No.9
Presupuesto Institucional por Tipo y Grupo de Gasto
Presupuesto Asignado 2004
(en millones de Quetzales)

Instituciones y Tipo de Presupuesto	Total	Servicios Personales	Servicios No Personales	Materiales y Suministros	Propiedad, Planta, Equipo e Intangibles	Transferencias Corrientes	Transferencias de Capital	Activos Financieros	Deuda Pública	Otros Gastos	Asignaciones Globales
TOTAL	33,020.9	7,679.4	2,447.0	1,326.6	2,371.9	6,172.6	6,792.2	212.6	5,912.0	66.5	40.1
FUNCIONAMIENTO	16,588.1	7,594.2	1,522.9	1,136.5	55.3	6,172.6	0.0	0.0	0.0	66.5	40.1
Presidencia de la República	120.8	71.2	11.3	13.9	0.5	3.6					20.3
Ministerio de Relaciones Exteriores	243.1	149.4	68.8	11.3		13.6					
Ministerio de Gobernación	1,652.2	1,247.5	155.6	217.2	13.9	17.5					0.5
Ministerio de la Defensa Nacional	1,248.9	914.4	66.5	216.4	40.9	10.7					
Ministerio de Finanzas Públicas	259.1	150.6	66.7	26.7		9.7					5.4
Ministerio de Educación	3,679.0	2,832.5	101.8	82.6		662.1					
Ministerio de Salud Pública y Asistencia Social	1,733.9	925.8	84.5	395.0		327.7					0.9
Ministerio de Trabajo y Previsión Social	116.0	63.6	46.3	5.3		0.8					
Ministerio de Economía	188.8	51.7	54.8	5.3		77.0					
Ministerio de Agricultura, Ganadería y Alimentación	691.9	81.0	121.9	40.2		448.8					
Ministerio de Comunicaciones, Infraestructura y Vivienda	496.3	297.5	136.9	45.9		15.1					0.9
Ministerio de Energía y Minas	48.9	28.8	11.0	4.6		4.5					
Ministerio de Cultura y Deportes	120.9	63.7	25.9	24.6		6.7					
Secretarías y Otras Dependencias del Ejecutivo	423.0	233.7	100.8	38.5		49.9					0.1
Ministerio de Ambiente y Recursos Naturales	37.0	26.4	7.1	2.5		1.0					
Obligaciones del Estado a Cargo del Tesoro	5,383.2	335.9	446.4			4,522.4				66.5	12.0
Contraloría General de Cuentas	109.2	90.7	12.7	4.6		1.2					
Procuraduría General de la Nación	35.9	29.8	3.9	1.9		0.3					
INVERSIÓN	10,520.8	85.2	924.1	190.1	2,316.6	0.0	6,792.2	212.6	0.0	0.0	0.0
Presidencia de la República	1.5				1.5						
Ministerio de Relaciones Exteriores	8.2	3.5	0.4	1.0	3.3						
Ministerio de Gobernación	51.8				51.8						
Ministerio de la Defensa Nacional	13.9				13.9						
Ministerio de Finanzas Públicas	32.9				32.9						
Ministerio de Educación	46.2				46.2						
Ministerio de Salud Pública y Asistencia Social	101.9		2.0		99.9						
Ministerio de Trabajo y Previsión Social	9.0				9.0						
Ministerio de Economía	20.8				8.8		3.0	9.0			
Ministerio de Agricultura, Ganadería y Alimentación	809.2	24.1	61.4	151.9	152.0		248.3	171.6			
Ministerio de Comunicaciones, Infraestructura y Vivienda	2,270.9	9.2	784.8	6.0	1,194.8		255.9	20.2			
Ministerio de Energía y Minas	8.9	1.4	0.3	2.6	4.6						
Ministerio de Cultura y Deportes	88.3	23.0	3.9	3.4	55.2		2.8				
Secretarías y Otras Dependencias del Ejecutivo	1,075.8	24.0	71.1	25.2	606.3		349.2				
Ministerio de Ambiente y Recursos Naturales	4.8		0.2		3.9		0.7				
Obligaciones del Estado a Cargo del Tesoro	5,944.2						5,932.3	11.7			
Contraloría General de Cuentas	31.8				31.8						
Procuraduría General de la Nación	0.7				0.7						
DEUDA PUBLICA	5,912.0								5,912.0		

Cuadro No.10
Presupuesto Institucional por Tipo de Gasto y Finalidad
Presupuesto Asignado 2004
(en millones de Quetzales)

Instituciones y Tipo de Presupuesto	Total	Administración Gubernamental	Defensa y Seguridad Interna	Servicios Sociales	Servicios Económicos	Deuda Pública
TOTAL	33,020.9	3,525.6	2,736.4	16,638.9	4,208.0	5,912.0
FUNCIONAMIENTO	16,588.1	3,083.4	2,674.5	9,793.5	1,036.7	
Presidencia de la República	120.8	120.8				
Ministerio de Relaciones Exteriores	243.1	243.1				
Ministerio de Gobernación	1,652.2	63.8	1,551.3	37.1		
Ministerio de la Defensa Nacional	1,248.9		1,055.2	193.7		
Ministerio de Finanzas Públicas	259.1	243.1		16.0		
Ministerio de Educación	3,679.0			3,679.0		
Ministerio de Salud Pública y Asistencia Social	1,733.9			1,733.9		
Ministerio de Trabajo y Previsión Social	116.0			116.0		
Ministerio de Economía	188.8	41.8		1.4	145.6	
Ministerio de Agricultura,Ganadería y Alimentación	691.9			400.7	291.2	
Ministerio de Comunicaciones, Infraestructura y Vivienda	496.3	43.9		67.9	384.5	
Ministerio de Energía y Minas	48.9				48.9	
Ministerio de Cultura y Deportes	120.9			120.9		
Secretarías y Otras Dependencias del Ejecutivo	423.0	225.3		186.0	11.7	
Ministerio de Ambiente y Recursos Naturales	37.0			37.0		
Obligaciones del Estado a Cargo del Tesoro	5,383.2	1,958.6	68.0	3,201.8	154.8	
Contraloría General de Cuentas	109.2	107.1		2.1		
Procuraduría General de la Nación	35.9	35.9				
INVERSIÓN	10,520.8	442.2	61.9	6,845.4	3,171.3	
Presidencia de la República	1.5	1.5				
Ministerio de Relaciones Exteriores	8.2	8.2				
Ministerio de Gobernación	51.8	2.7	45.9	3.2		
Ministerio de la Defensa Nacional	13.9		12.5	1.4		
Ministerio de Finanzas Públicas	32.9	32.7		0.2		
Ministerio de Educación	46.2			46.2		
Ministerio de Salud Pública y Asistencia Social	101.9			101.9		
Ministerio de Trabajo y Previsión Social	9.0			9.0		
Ministerio de Economía	20.8				20.8	
Ministerio de Agricultura,Ganadería y Alimentación	809.2			3.5	805.7	
Ministerio de Comunicaciones, Infraestructura y Vivienda	2,270.9	2.0	3.1	312.9	1,952.9	
Ministerio de Energía y Minas	8.9				8.9	
Ministerio de Cultura y Deportes	88.3			88.3		
Secretarías y Otras Dependencias del Ejecutivo	1,075.8	121.3		829.0	125.5	
Ministerio de Ambiente y Recursos Naturales	4.8			4.8		
Obligaciones del Estado a Cargo del Tesoro	5,944.2	241.3	0.4	5,445.0	257.5	
Contraloría General de Cuentas	31.8	31.8				
Procuraduría General de la Nación	0.7	0.7				
DEUDA PUBLICA	5,912.0					5,912.0

Gráfico No.7
Estructura del Presupuesto por Finalidad
Presupuesto Asignado 2004
(en porcentajes)

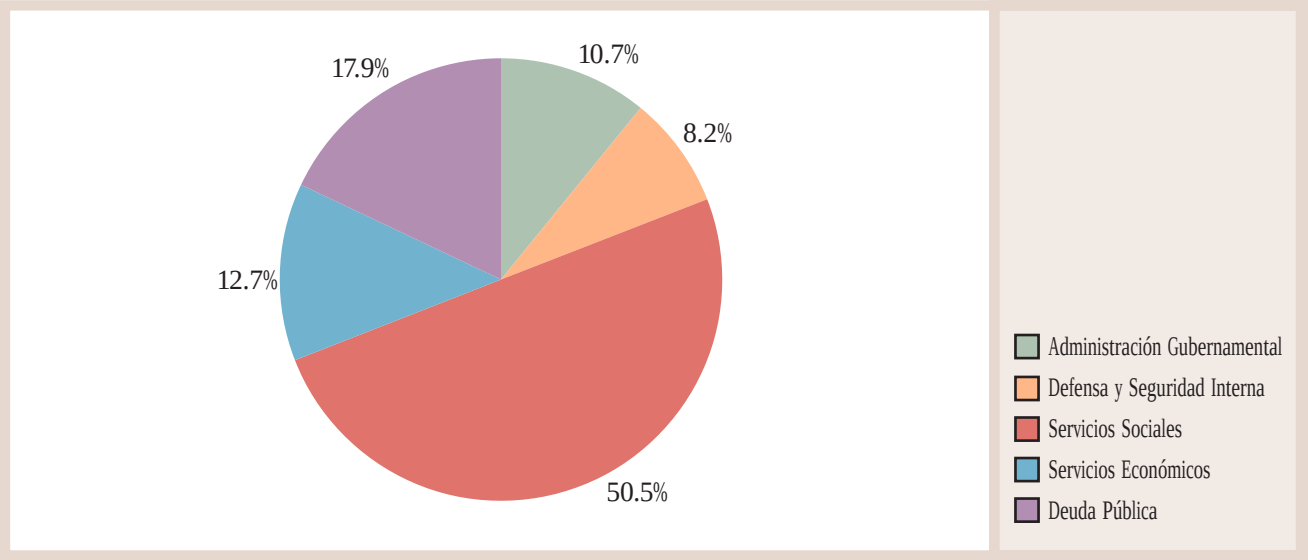

Cuadro No.11
Presupuesto por Finalidad y Función
Presupuesto Asignado 2004
(en millones de Quetzales)

Funciones	Total	Administración Gubernamental	Defensa y Seguridad Interna	Servicios Sociales	Servicios Económicos	Deuda Pública
Total	33,020.9	3,525.6	2,736.4	16,638.9	4,208.0	5,912.0
Legislativa	290.0	290.0				
Judicial	1,154.2	1,154.2				
Dirección Gubernamental	49.3	49.3				
Relaciones Exteriores	265.2	265.2				
Administración Fiscal	956.2	956.2				
Auditoría y Control	139.2	139.2				
Servicios Generales	671.5	671.5				
Defensa	1,067.7		1,067.7			
Seguridad Interna	1,668.7		1,668.7			
Salud y Asistencia Social	2,368.7			2,368.7		
Trabajo y Previsión Social	4,485.3			4,485.3		
Educación	5,237.0			5,237.0		
Cultura y Deportes	428.2			428.2		
Ciencia y Tecnología	25.1			25.1		
Agua y Saneamiento	579.6			579.6		
Vivienda	362.7			362.7		
Desarrollo Urbano y Rural	2,899.7			2,899.7		
Medio Ambiente	252.6			252.6		
Minería e Hidrocarburos	40.3				40.3	
Energía	20.6				20.6	
Comunicaciones	79.5				79.5	
Transporte	2,603.5				2,603.5	
Industria y Comercio	184.6				184.6	
Turismo	68.6				68.6	
Agropecuario	1,119.7				1,119.7	
Financieras y Seguros	74.8				74.8	
Otras Actividades de Servicios Económicos	16.4				16.4	
Intereses, Comisiones y Otros Gastos	3,458.2					3,458.2
Amortización de Deuda	2,453.8					2,453.8

Gráfico No.8
Estructura de la Finalidad Administración Gubernamental, según Función
Presupuesto Asignado 2004
(en porcentajes)

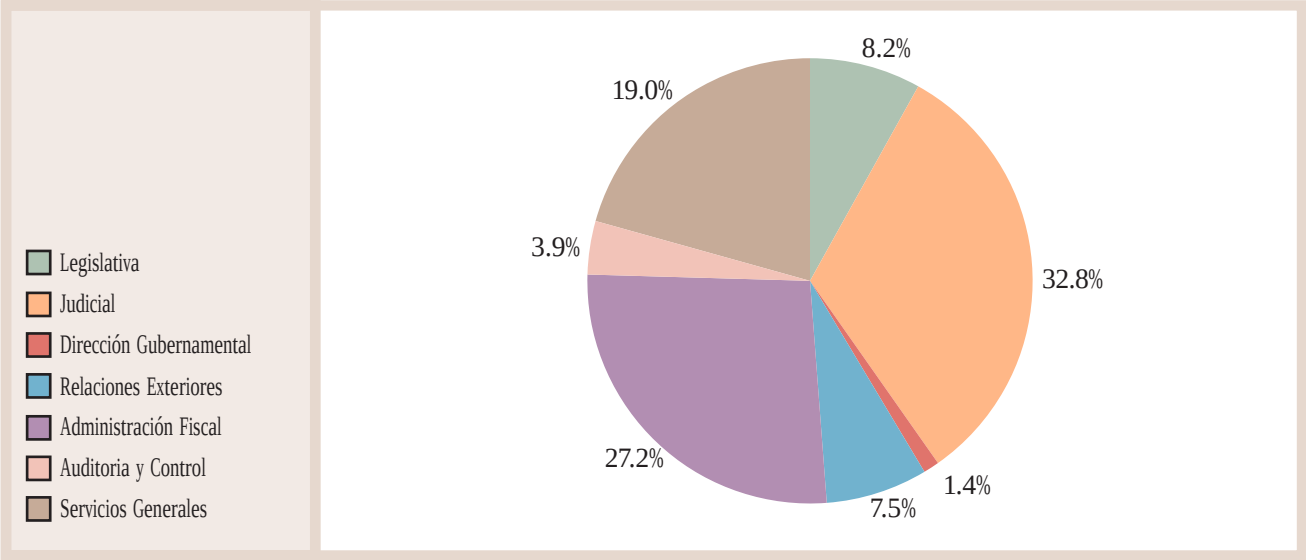

Cuadro No.12
Finalidad Administración Gubernamental por Tipo de Presupuesto, Institución y Función
Presupuesto Asignado 2004
(en millones de Quetzales)

Instituciones y Tipo de Presupuesto	Total	Legislativa	Judicial	Dirección Gubernamental	Relaciones Exteriores	Administración Fiscal	Auditoria y Control	Servicios Generales
Total	3,525.6	290.0	1,154.2	49.3	265.2	956.2	139.2	671.5
FUNCIONAMIENTO	3,083.4	290.0	1,051.9	49.3	257.0	784.5	107.4	543.3
Presidencia de la República	120.8			49.3				71.5
Ministerio de Relaciones Exteriores	243.1				243.1			
Ministerio de Gobernación	63.8							63.8
Ministerio de Finanzas Públicas	243.1					243.1		
Ministerio de Economía	41.8							41.8
Ministerio de Agricultura,Ganadería y Alimentación	0.0							
Ministerio de Comunicaciones, Infraestructura y Vivienda	43.9							43.9
Secretarías y Otras Dependencias del Ejecutivo	225.3							225.3
Obligaciones del Estado a Cargo del Tesoro	1,958.6	290.0	1,051.9		13.9	541.4	0.3	61.1
Contraloría General de Cuentas	107.1						107.1	
Procuraduría General de la Nación	35.9							35.9
INVERSIÓN	442.2		102.3		8.2	171.7	31.8	128.2
Presidencia de la República	1.5							1.5
Ministerio de Relaciones Exteriores	8.2				8.2			
Ministerio de Gobernación	2.7							2.7
Ministerio de Finanzas Públicas	32.7					32.7		
Ministerio de Comunicaciones, Infraestructura y Vivienda	2.0							2.0
Secretarías y Otras Dependencias del Ejecutivo	121.3							121.3
Obligaciones del Estado a Cargo del Tesoro	241.3		102.3			139.0		
Contraloría General de Cuentas	31.8						31.8	
Procuraduría General de la Nación	0.7							0.7

Gráfico No.9
Estructura de la Finalidad Defensa y Seguridad Interna, según Función
Presupuesto Asignado 2004
(en porcentajes)

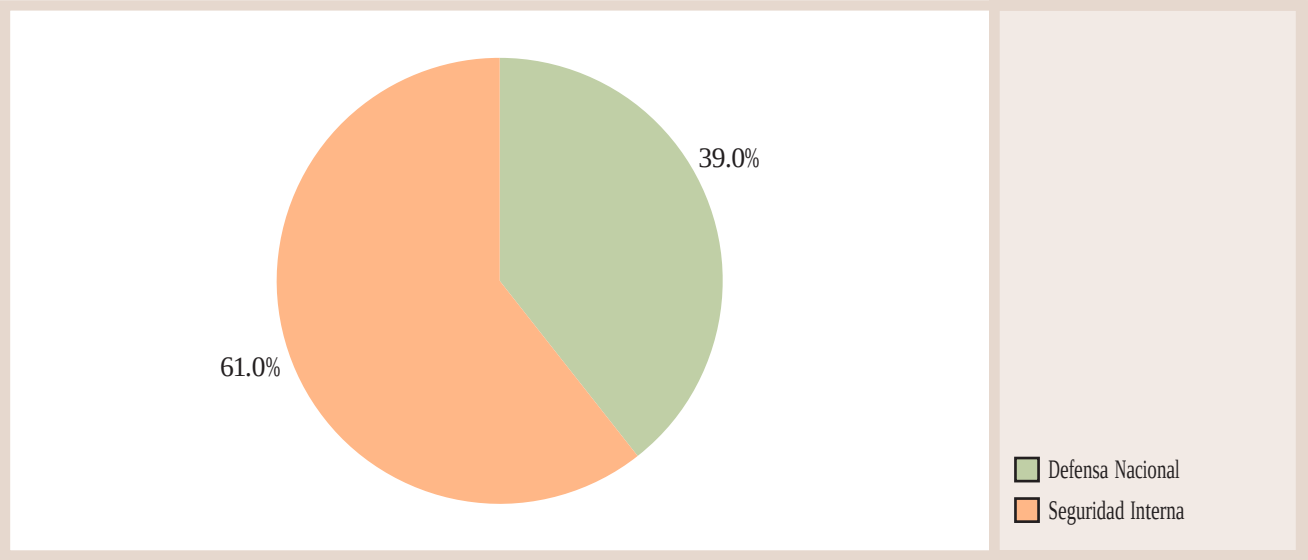

Cuadro No.13
Finalidad Seguridad Interna y Defensa por Tipo de Presupuesto, Institución y Función
Presupuesto Asignado 2004
(en millones de Quetzales)

Instituciones y Tipo de Presupuesto	Total	Defensa Nacional	Seguridad Interna
Total	2,736.4	1,067.7	1,668.7
FUNCIONAMIENTO	2,674.5	1,055.2	1,619.3
Ministerio de Gobernación	1,551.3		1,551.3
Ministerio de la Defensa Nacional	1,055.2	1,055.2	
Obligaciones del Estado a Cargo del Tesoro	68.0		68.0
INVERSIÓN	61.9	12.5	49.4
Ministerio de Gobernación	45.9		45.9
Ministerio de la Defensa Nacional	12.5	12.5	
Ministerio de Comunicaciones, Infraestructura y Vivienda	3.1		3.1
Obligaciones del Estado a Cargo del Tesoro	0.4		0.4

Gráfico No.10
Estructura de la Finalidad Servicios Sociales, según Función
Presupuesto Asignado 2004
(en porcentajes)

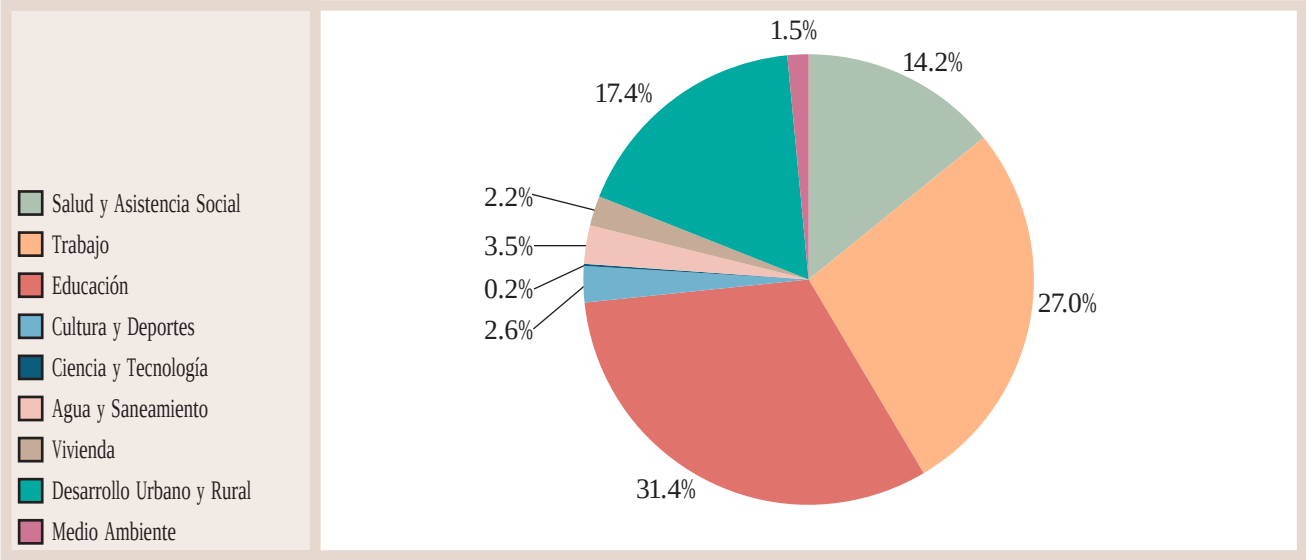

Cuadro No.14
Finalidad Servicios Sociales por Tipo de Presupuesto, Institución y Función
Presupuesto Asignado 2004
(en millones de Quetzales)

Instituciones y Tipo de Presupuesto	Total	Salud y Asistencia Social	Trabajo	Educación	Cultura y Deportes	Ciencia y Tecnología	Agua y Saneamiento	Vivienda	Desarrollo Urbano y Rural	Medio Ambiente
Total	16,638.9	2,368.7	4,485.3	5,237.0	428.2	25.1	579.6	362.7	2,899.7	252.6
FUNCIONAMIENTO	9,793.5	1,965.8	2,503.9	4,831.0	324.4	25.0	0.0	64.3	4.3	74.8
Ministerio de Gobernación	37.1	3.3		33.6	0.2					
Ministerio de la Defensa Nacional	193.7	74.9		118.8						
Ministerio de Finanzas Públicas		16.0			16.0					
Ministerio de Educación	3,679.0			3,679.0						
Ministerio de Salud Pública y Asistencia Social	1,733.9	1,715.4		18.5						
Ministerio de Trabajo y Previsión Social	116.0		116.0							
Ministerio de Economía	1.4			1.4						
Ministerio de Agricultura,Ganadería y Alimentación	400.7	27.0		370.6	3.1					
Ministerio de Comunicaciones, Infraestructura y Vivienda	67.9			5.7		0.3		61.4		0.5
Ministerio de Cultura y Deportes		120.9				120.9				
Secretarías y Otras Dependencias del Ejecutivo	186.0	114.4			2.4	24.7		2.9	4.3	37.3
Ministerio de Ambiente y Recursos Naturales	37.0									37.0
Obligaciones del Estado a Cargo del Tesoro	3,201.8	30.8	2,387.9	585.3	197.8					
Contraloría General de Cuentas		2.1			2.1					
INVERSIÓN	6,845.4	402.9	1,981.4	406.0	103.8	0.1	579.6	298.4	2,895.4	177.8
Ministerio de Gobernación	3.2	2.1		1.1						
Ministerio de la Defensa Nacional	1.4	1.4								
Ministerio de Finanzas Públicas		0.2			0.2					
Ministerio de Educación	46.2			46.2						
Ministerio de Salud Pública y Asistencia Social	101.9	101.9								
Ministerio de Trabajo y Previsión Social	9.0		9.0							
Ministerio de Agricultura,Ganadería y Alimentación	3.5			3.5						
Ministerio de Comunicaciones, Infraestructura y Vivienda	312.9		0.8	31.1	2.2			271.0	7.8	
Ministerio de Cultura y Deportes		88.3				88.3				
Secretarías y Otras Dependencias del Ejecutivo	829.0	286.5		182.7	13.3	0.1	105.1	17.9	167.6	55.8
Ministerio de Ambiente y Recursos Naturales	4.8									4.8
Obligaciones del Estado a Cargo del Tesoro	5,445.0	11.0	1,971.6	141.2			474.5	9.5	2,720.0	117.2

Gráfico No.11
Estructura de la Finalidad Servicios Económicos, según Función
Presupuesto Asignado 2004
(en porcentajes)

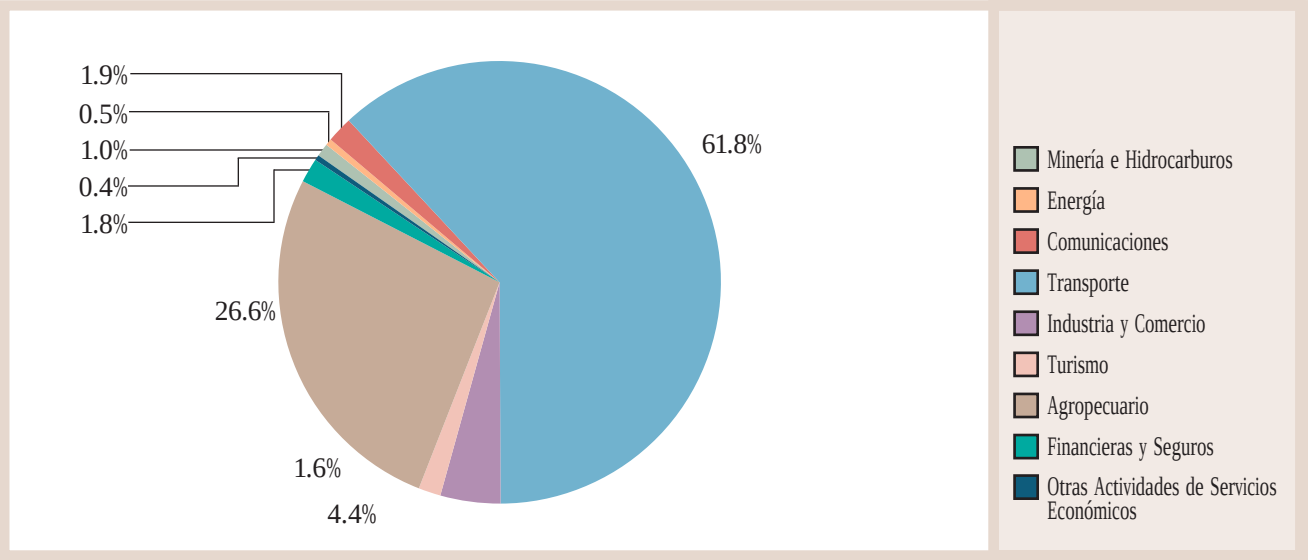

Cuadro No.15
Finalidad Servicios Económicos por Tipo de Presupuesto, Institución y Función
Presupuesto Asignado 2004
(en millones de Quetzales)

Instituciones y Tipo de Presupuesto	Total	Minería e Hidro-carburos	Energía	Comunica-ciones	Transporte	Industria y Comercio	Turismo	Agropecuario	Financieras y Seguros	Otras Activ. de Servicios Económicos
Total	4,208.0	40.3	20.6	79.5	2,603.5	184.6	68.6	1,119.7	74.8	16.4
FUNCIONAMIENTO	1,036.7	38.5	10.4	55.7	328.8	145.6	65.8	302.9	72.6	16.4
Ministerio de Economía	145.6					145.6				
Ministerio de Agricultura,Ganadería y Alimentación	291.2							291.2		
Ministerio de Comunicaciones, Infraestructura y Vivienda	384.5			55.7	328.8					
Ministerio de Energía y Minas	48.9	38.5	10.4							
Secretarías y Otras Dependencias del Ejecutivo	11.7							11.7		
Obligaciones del Estado a Cargo del Tesoro	154.8						65.8		72.6	16.4
INVERSIÓN	3,171.3	1.8	10.2	23.8	2,274.7	39.0	2.8	816.8	2.2	0.0
Ministerio de Economía	20.8					20.8				
Ministerio de Agricultura,Ganadería y Alimentación	805.8							805.7		
Ministerio de Comunicaciones, Infraestructura y Vivienda	1,952.9			23.8	1,929.1					
Ministerio de Energía y Minas	8.9	1.8	7.1							
Secretarías y Otras Dependencias del Ejecutivo	125.5		1.6		102.5	18.2	2.8	0.4		
Obligaciones del Estado a Cargo del Tesoro	257.4		1.5		243.1			10.7	2.2	

Gráfico No.12
Estructura Regional del Gasto
Presupuesto Asignado 2004
(en porcentajes)

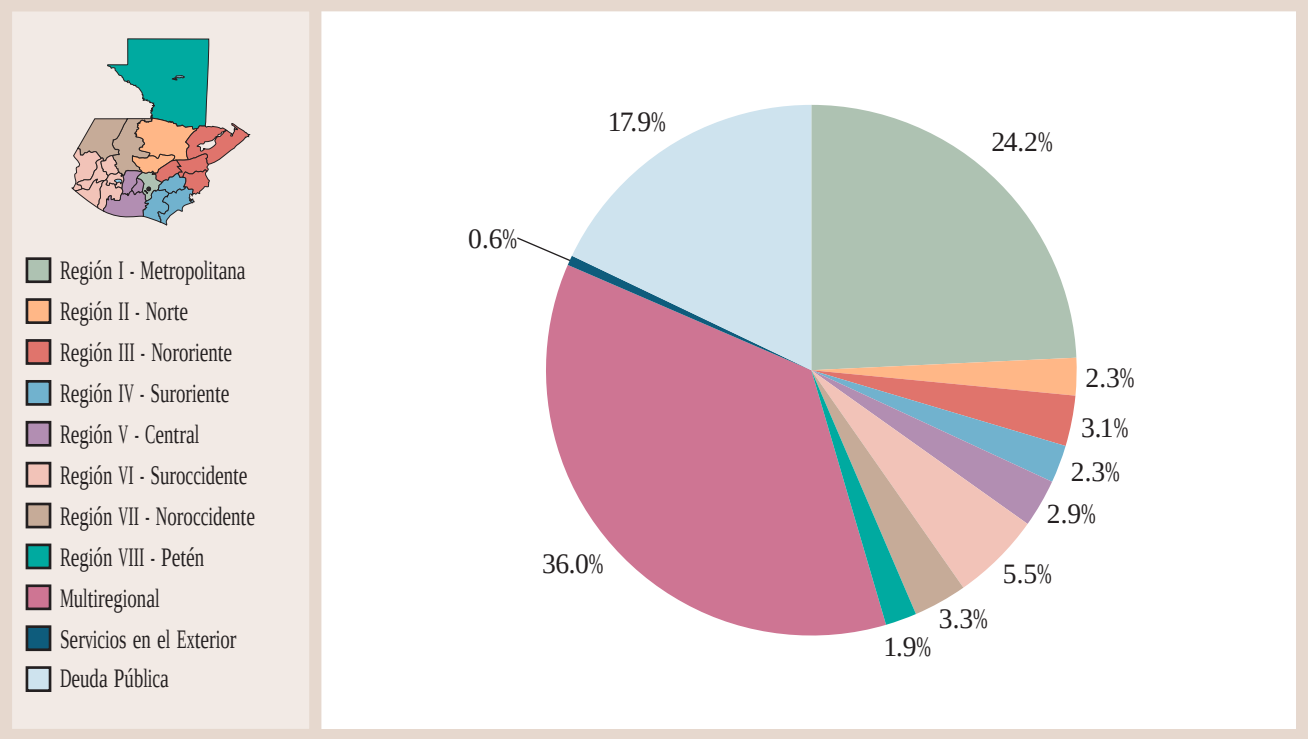

Cuadro No.16
Presupuesto por Institución y Región
Presupuesto Asignado 2004
(en millones de Quetzales)

Instituciones	Total	Región I Metro-politana	Región II Norte	Región III Nor-Oriente	Región IV Sur-Oriente	Región V Central	Región VI Sur-Occidente	Región VII Nor-Occidente	Región VIII Petén	Multi-Regional	Servicios en el Exterior	Deuda Pública
Total	33,020.9	8,007.7	752.8	1,017.0	758.2	966.8	1,800.5	1,077.5	629.2	11,900.6	198.6	5,912.0
Presidencia de la República	122.3	122.3										
Ministerio de Relaciones Exteriores	251.3	56.4		0.7	0.8		0.7	0.7	1.1	1.0	189.9	
Ministerio de Gobernación	1,704.0	1,581.5	3.0	12.3	7.4	19.3	20.2	2.6	1.9	55.8		
Ministerio de la Defensa Nacional	1,262.8									1,262.8		
Ministerio de Finanzas Públicas	292.0	292.0										
Ministerio de Educación	3,725.2	848.1	221.6	288.2	254.6	280.3	727.8	332.1	100.4	672.1		
Ministerio de Salud Pública y Asistencia Social	1,835.8	887.8	81.6	135.1	82.5	126.8	237.7	113.4	74.4	96.5		
Ministerio de Trabajo y Previsión Social	125.0	52.8	1.0	6.0	1.0	2.3	6.5	1.0	0.8	53.6		
Ministerio de Economía	209.6	165.7								35.2	8.7	
Ministerio de Agricultura, Ganadería y Alimentación	1,501.1	280.6	5.0	44.7	5.5	7.0	12.6	24.1	126.6	995.0		
Ministerio de Comunicaciones, Infraestructura y Vivienda	2,767.2	496.4	298.9	244.4	183.7	310.9	275.2	396.2	171.8	389.7		
Ministerio de Energía y Minas	57.8	51.3								6.5		
Ministerio de Cultura y Deportes	209.2	99.1	5.1	8.0	4.0	16.4	21.1	7.2	28.0	20.3		
Secretarías y Otras Dependencias	1,498.8	347.1	2.0	14.8	13.8	5.1	65.9	15.8	19.6	1,014.7		
Ministerio de Ambiente y Rec.Naturales	41.8	24.6	1.1	5.7	1.7	1.8	3.8	1.5	0.7	0.9		
Obligaciones del Estado	11,327.4	2,536.3	132.4	254.9	201.3	195.1	426.0	181.7	103.2	7,296.5		
Contraloría General de Cuentas	141.0	136.5	0.4	0.8	0.7	0.6	1.3	0.4	0.3			
Procuraduría General de la Nación	36.6	29.2	0.7	1.4	1.2	1.2	1.7	0.8	0.4			
Deuda Pública	5,912.0											5,912.0

Gráfico No.13
Gasto de Servicios en el Exterior, Multiregional y Deuda Pública según Finalidad
Presupuesto Asignado 2004
(en millones de Quetzales)

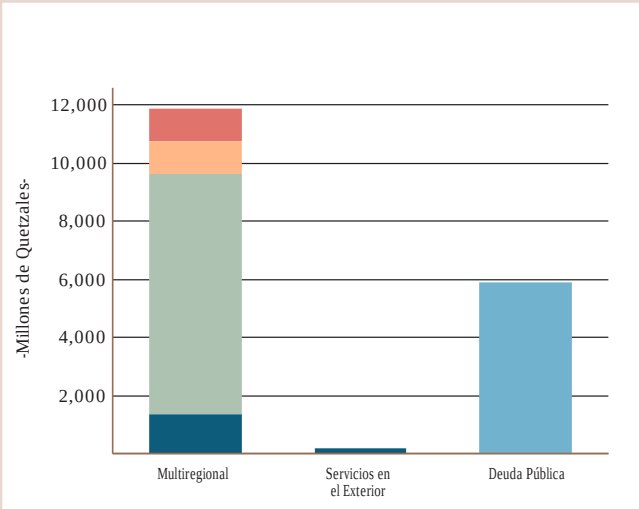

Gráfico No.14
Gasto Regional según Finalidad
Presupuesto Asignado 2004
(en millones de Quetzales)

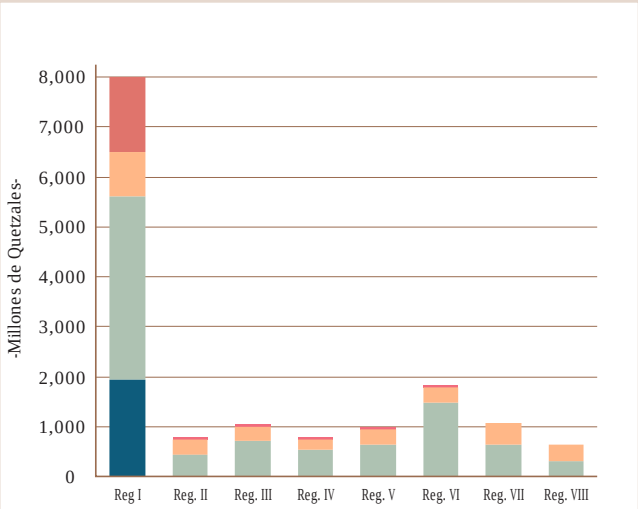

Administración Gubernamental
Defensa y Seguridad Interna
Servicios Sociales
Servicios Económicos
Deuda Pública

Cuadro No.17
Gasto según Región y Finalidad
Presupuesto Asignado 2004
(en millones de Quetzales)

Regiones	Total	Administración Gubernamental	Defensa y Seguridad Interna	Servicios Sociales	Servicios Económicos	Deuda Pública
Total	33,020.9	3,525.6	2,736.4	16,638.9	4,208.0	5,912.0
Región I Metropolitana	8,007.7	1,940.9	1,514.0	3,668.9	883.9	
Región II Norte	752.8	3.8	3.0	434.5	311.5	
Región III Nororiente	1,017.0	9.1	12.5	697.2	298.2	
Región IV Suroriente	758.2	6.7	7.4	531.3	212.8	
Región V Central	966.8	5.5	19.3	619.7	322.3	
Región VI Suroccidente	1,800.5	7.6	20.3	1,468.7	303.9	
Región VII Noroccidente	1,077.5	4.7	2.7	639.0	431.1	
Región VIII Petén	629.2	6.3	1.9	311.7	309.3	
Multiregional	11,900.6	1,351.1	1,155.3	8,267.9	1,126.3	
Servicios en el Exterior	198.6	189.9			8.7	
Deuda Pública	5,912.0					5,912.0

Gráfico No.15
Aportes Constitucionales
Presupuesto Aprobado 2003 y Asignado 2004
(en millones de Quetzales)

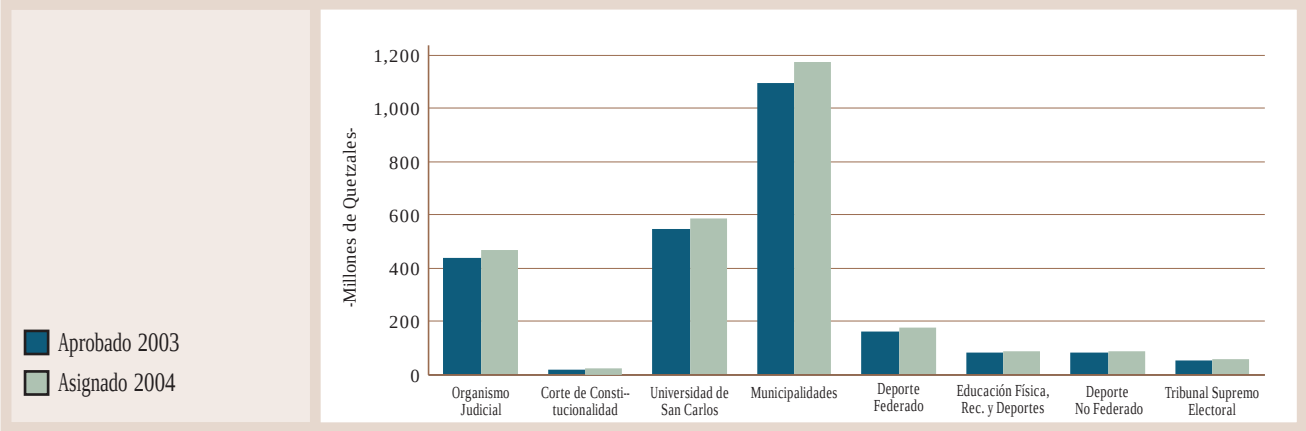

Cuadro No.18
Aportes Constitucionales
Presupuesto Ejecutado 2001-2002, Aprobado 2003 y Asignado 2004
(en millones de Quetzales)

Instituciones	Ejecutado 2001	Ejecutado 2002	Aprobado 2003	Asignado 2004
Total	1,887.9	2,186.0	2,484.2	2,660.6
Organismo Judicial	177.9	391.2	437.7	468.8
Corte de Constitucionalidad	9.4	19.6	21.9	23.4
Universidad de San Carlos de Guatemala	582.3	518.3	547.2	586.0
Municipalidades	862.2	964.3	1,094.4	1,172.1
Deporte Federado	134.4	146.7	164.2	175.8
Educación Física, Recreación y Deportes	34.8	37.2	82.1	87.9
Deporte No Federado	42.1	59.8	82.1	87.9
Tribunal Supremo Electoral	44.8	48.9	54.7	58.6

Cuadro No.19
Fondos Sociales según Fuente de Financiamiento
Presupuesto Asignado 2004
(en millones de Quetzales)

Instituciones	Total	Recursos Internos	Aporte IVA-Paz	Recursos Externos
TOTAL	1,905.4	261.2	918.3	725.9
FIS	344.5		135.0	209.5
FONAPAZ	545.9	82.5	215.7	247.6
FOGUAVI	302.4	92.6	61.5	148.3
FONTIERRAS	259.3		191.3	68.0
PRONADE	453.3	86.1	314.8	52.5

Gráfico No.16
Financiamiento de los Fondos Sociales
Presupuesto Asignado 2004
(en millones de Quetzales)

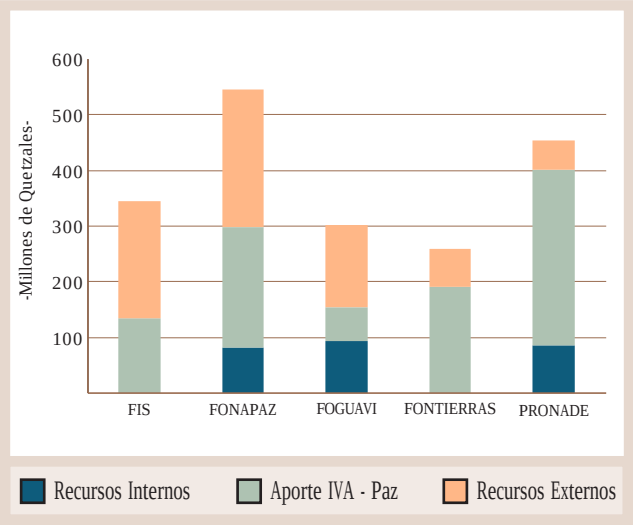

Gráfico No.17
Evolución de la Ejecución del Presupuesto de Ingresos
Período 1992 - 2004
(en millones de Quetzales)

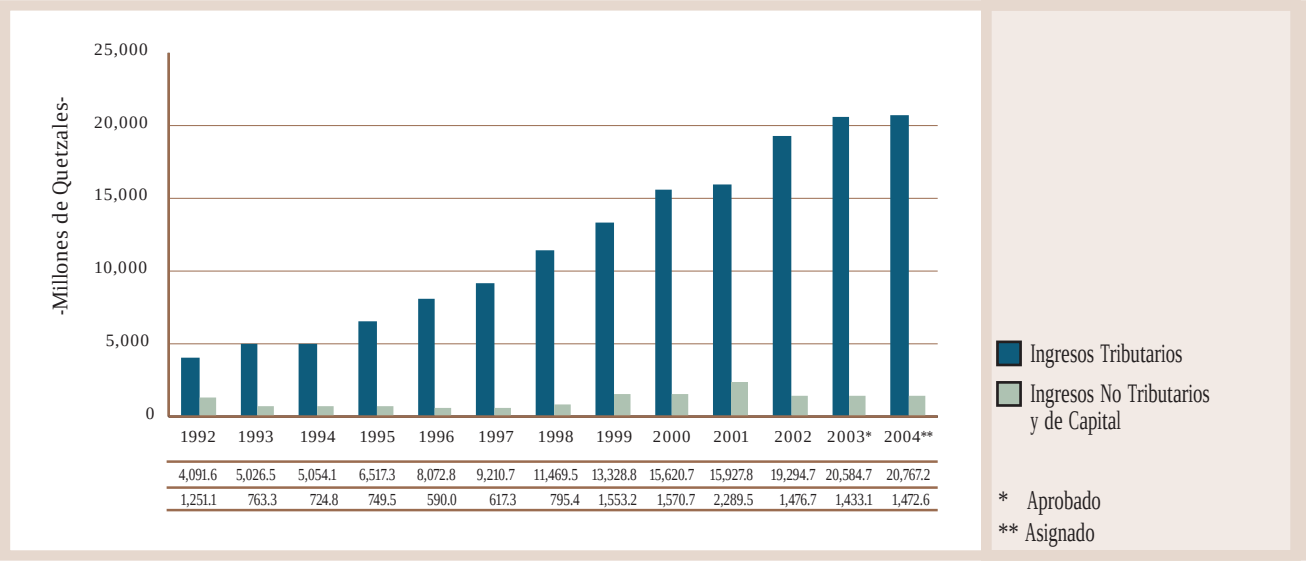

	1992	1993	1994	1995	1996	1997	1998	1999	2000	2001	2002	2003*	2004**
Ingresos Tributarios	4,091.6	5,026.5	5,054.1	6,517.3	8,072.8	9,210.7	11,469.5	13,328.8	15,620.7	15,927.8	19,294.7	20,584.7	20,767.2
Ingresos No Tributarios y de Capital	1,251.1	763.3	724.8	749.5	590.0	617.3	795.4	1,553.2	1,570.7	2,289.5	1,476.7	1,433.1	1,472.6

Gráfico No.18
Evolución de la Ejecución del Presupuesto de Egresos
Período 1992 - 2004
(en millones de Quetzales)

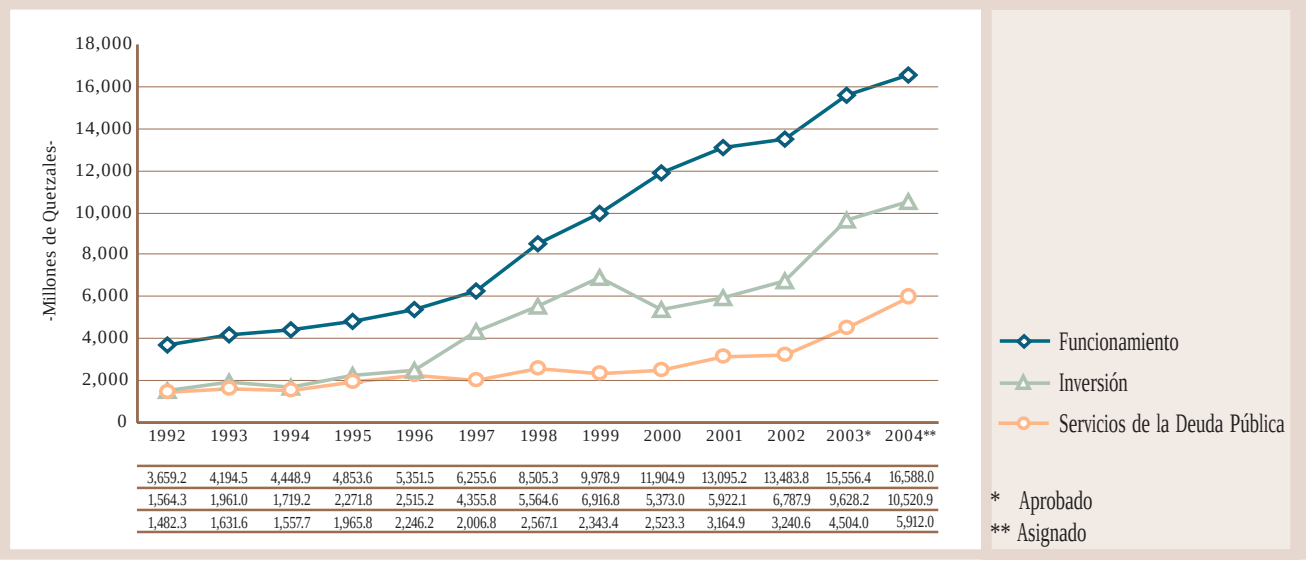

	1992	1993	1994	1995	1996	1997	1998	1999	2000	2001	2002	2003*	2004**
Funcionamiento	3,659.2	4,194.5	4,448.9	4,853.6	5,351.5	6,255.6	8,505.3	9,978.9	11,904.9	13,095.2	13,483.8	15,556.4	16,588.0
Inversión	1,564.3	1,961.0	1,719.2	2,271.8	2,515.2	4,355.8	5,564.6	6,916.8	5,373.0	5,922.1	6,787.9	9,628.2	10,520.9
Servicios de la Deuda Pública	1,482.3	1,631.6	1,557.7	1,965.8	2,246.2	2,006.8	2,567.1	2,343.4	2,523.3	3,164.9	3,240.6	4,504.0	5,912.0

Gráfico No.19
Carga Tributaria
Período 1992 - 2004
(en porcentajes respecto al PIB)

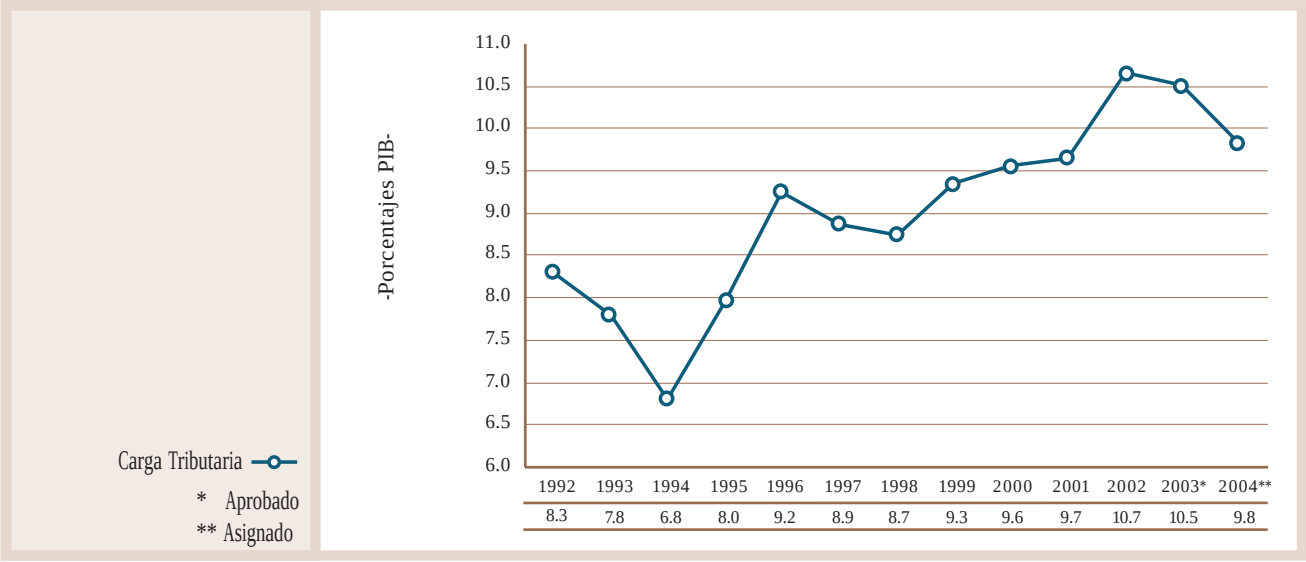

Gráfico No.20
Déficit Fiscal
Período 1992 - 2004
(en porcentajes respecto al PIB)

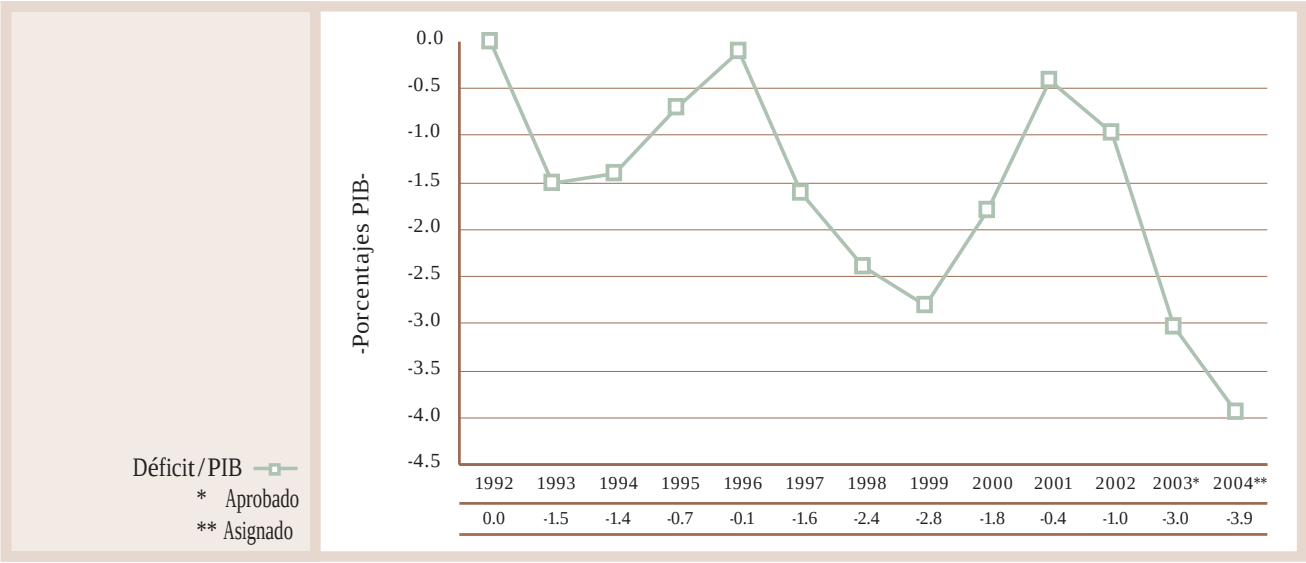

Cuadro No.20
Programa de Gasto Público Prioritario
Presupuesto Asignado 2004
(en millones de Quetzales)

Componentes de Política	Asignado 2004
Total	7,124.4
DESARROLLO RURAL	1,422.0
Resolución de Conflictos y Regularización de la Titulación de Tierras	8.0
Resolución de Conflictos de Tierras	8.0
Secretaría de Asuntos Agrarios de la Presidencia	8.0
Sistema de Registro y Catastro	99.0
Sistema de Registro y Catastro	99.0
Ministerio de Agricultura, Ganadería y Alimentación	99.0
Desarrollo Rural	420.7
Ministerio de Agricultura, Ganadería y Alimentación	369.3
Secretaría Ejecutiva - Apoyo a Comunidades	45.7
Fondo de Inversión Social	5.7
Caminos Rurales	405.9
Construcción	102.5
Desarrollo Integral de Comunidades Rurales	10.9
Fondo de Inversión Social	91.7
Mantenimiento	303.4
Ministerio de Comunicaciones, Infraestructura y Vivienda	290.5
Apoyo a Comunidades-Convoyes Regionales	12.9
Electrificación Rural	8.1
Electrificación Rural	8.1
Ministerio de Energia y Minas	6.5
Fondo de Inversión Social	1.6
Fomento Agropecuario	100.0
Fomento Agropecuario	100.0
Ministerio de Agricultura, Ganadería y Alimentación	100.0
Desarrollo Económico Productivo	86.9
Desarrollo Económico Productivo	86.9
Fondo Nacional para la Paz	86.9
Acceso a la Propiedad de la Tierra	264.3
Acceso a la Propiedad de la Tierra	264.3
Ministerio de Agricultura, Ganadería y Alimentación	259.3
Obligaciones del Estado a Cargo del Tesoro	5.0
Servicios de Educación Agrícola	29.1
Servicios de Educación Agrícola	29.1
Ministerio de Agricultura, Ganadería y Alimentación	29.1
EDUCACIÓN	1,274.3
Educación y Capacitación	453.3
Interacción Comunidad-Escuela y Participación Comunitaria	453.3
Ministerio de Educación	453.3
Alfabetización	63.3
Alfabetización	63.3
Ministerio de Educación	63.3
Programa de Apoyo a Estudios	403.8
Alimentación Escolar (Preprimaria)	64.8
Ministerio de Agricultura, Ganadería y Alimentación	64.8
Alimentación Escolar-Almuerzos (Primaria)	280.2
Ministerio de Agricultura, Ganadería y Alimentación	280.2
Subsidio al Transporte Escolar	20.0
Ministerio de Educación	20.0
Becas y Bolsas de Estudio	18.8
Ministerio de Educación	18.8
Educación para la Paz	20.0
Ministerio de Educación	20.0
Proyectos de Infraestructura Educativa	213.8
Proyectos de Infraestructura Educativa	213.8
Ministerio de Comunicaciones, Infraestructura y Vivienda	31.1
Fondo Nacional para la Paz	132.2
Fondo de Inversión Social	50.4
Educación y Capacitación Extraescolar	14.6
Educación y Capacitación Extraescolar	14.6
Ministerio de Educación	14.6
Universalización de la Educación Básica	95.1
Universalización de la Educación Básica	95.1
Ministerio de Educación	95.1
Uso de Idiomas Indígenas y Capacitación Bilingüe	30.4
Uso de Idiomas Indígenas y Capacitación Bilingüe	30.4
Ministerio de Educación	8.4
Obligaciones del Estado a Cargo del Tesoro	22.0
SALUD	1,029.0
Salud y Asistencia Social	923.8
Extensión de Cobertura	72.0
Ministerio de Salud Pública y Asistencia Social	72.0
Sistema Integrado de Atención en Salud	40.9
Ministerio de Salud Pública y Asistencia Social	40.9
Mejoramiento de las Condiciones de Salud y Ambiente	24.5
Ministerio de Salud Pública y Asistencia Social	24.5
Medicina Popular y Tradicional	3.0
Ministerio de Salud Pública y Asistencia Social	3.0
Servicios de Promoción y Prevención	422.9
Ministerio de Salud Pública y Asistencia Social	422.9
Asistencia a Discapacitados	1.0
Ministerio de Salud Pública y Asistencia Social	1.0
Asistencia a Desarraigados y Desmovilizados	244.6
Ministerio de Salud Pública y Asistencia Social	4.0
Fondo Nacional para la Paz	240.6
Otros Proyectos de Salud y Asistencia Social	114.9
Ministerio de Salud Pública y Asistencia Social	66.2
Fondo Nacional para la Paz	3.1
Fondo de Inversión Social	45.6
Agua y Saneamiento	105.2
Acceso al Agua Potable	105.2
Fondo Nacional para la Paz	39.4
Desarrollo Integral de Comunidades Rurales	21.4
Fondo de Inversión Social	44.4

Cuadro No.20 (continuación)
Programa de Gasto Público Prioritario
Presupuesto Asignado 2004
(en millones de Quetzales)

Componentes de Política	Asignado 2004
TRABAJO	50.0
Política de Trabajo	15.0
Política de Trabajo	15.0
Ministerio de Trabajo y Previsión Social	15.0
Inspección Laboral	22.2
Inspección Laboral	22.2
Ministerio de Trabajo y Previsión Social	22.2
Capacitación y Formación Profesional	12.6
Capacitación y Formación Profesional	12.1
Ministerio de Trabajo y Previsión Social	12.1
Asistencia a la Mujer Trabajadora	0.5
Ministerio de Trabajo y Previsión Social	0.5
Atención a Trabajadores con Discapacidad	0.3
Atención a Trabajadores con Discapacidad	0.3
Ministerio de Trabajo y Previsión Social	0.3
VIVIENDA	353.2
Vivienda	353.2
Gasto Público en Vivienda	350.3
Ministerio de Comunicaciones, Infraestructura y Vivienda	332.4
Fondo Nacional para la Paz	17.9
Asentamientos Humanos y Desarrollo	2.9
Dirección de Asentamientos Humanos y Vivienda	2.9
SEGURIDAD PÚBLICA	1,587.0
Seguridad Pública	1,474.7
Seguridad Ciudadana	1,303.2
Ministerio de Gobernación	1,303.2
Asistencia Medica Hospitalaria al Personal de Seg. Pública	5.4
Ministerio de Gobernación	5.4
Construcción de Infraestructura de Seguridad Pública	1.2
Ministerio de Gobernación	1.2
Otras Actividades de Seguridad Pública	164.9
Ministerio de Gobernación	164.9
Academia de la Policía Nacional Civil	34.7
Academia de la Policía Nacional Civil	34.7
Ministerio de Gobernación	34.7
Seguridad del Presidente y del Vicepresidente	77.7
Seguridad del Presidente y del Vicepresidente	77.7
Secretaría de Asuntos Administrativos y de Seguridad	60.0
Secretaría de Análisis Estrategico	17.7
DERECHOS HUMANOS	57.3
Compromiso Contra la Impunidad	48.7
Comisión Coordinadora	8.7
Comisión Presidencial Coordinadora de la Política del Ejecutivo en Materia de Derechos Humanos	8.7
Aporte a la Procuraduría de Derechos Humanos	40.0
Obligaciones del Estado a Cargo del Tesoro	40.0
Derechos de la Mujer Indígena	2.2
Derechos de la Mujer Indígena	2.2
Comisión Presidencial Coordinadora de la Política del Ejecutivo en Materia de Derechos Humanos	2.2
Resarcimiento	6.3
Resarcimiento	6.3
Secretaría de la Paz	6.3
FISCALIZACIÓN Y TRANSPARENCIA	201.5
Fiscalización y Transparencia	141.0
Fiscalización	141.0
Contraloría General de Cuentas	141.0
Transparencia	
Descentralización y Desconcentración de la Admón. Pública	59.6
Descentralización y Desconcentración de la Admón. Pública	59.6
Ministerio de Finanzas Públicas	59.6
Sistema Nacional de Inversión Pública	0.9
Sistema Nacional de Inversión Pública	0.9
Secretaría de Planificación y Programación de la Presidencia	0.9
DESARROLLO DE LA MUJER	7.6
Participación de la Mujer en el Desarrollo Económico y Social	7.6
Participación de la Mujer en el Desarrollo Económico y Social	7.6
Ministerio de Agricultura, Ganadería y Alimentación	0.8
Secretaría Presidencial de la Mujer	5.9
Secretaría Presidencial de la Mujer - Asist. al Foro de la Mujer	0.9
COORDINACIÓN Y SEGUIMIENTO DEL PROCESO DE PAZ	11.7
Asistencia a Lisiados Conflicto Armado Interno	8.3
Asistencia a Lisiados Conflicto Armado Interno	8.3
Secretaría de la Paz	8.3
Asistencia a Comisiones Paritarias	3.4
Asistencia a Comisiones Paritarias	3.4
Secretaría de la Paz	3.4
JUSTICIA	1,130.8
Gasto Público en Justicia	1,050.5
Organismo Judicial	592.2
Obligaciones del Estado a Cargo del Tesoro	592.2
Ministerio Público	458.3
Obligaciones del Estado a Cargo del Tesoro	458.3
Política de Justicia	80.3
Instituto de la Defensa Pública Penal	60.1
Obligaciones del Estado a Cargo del Tesoro	60.1
Instancia Coordinadora del Sector Justicia	20.2
Obligaciones del Estado a Cargo del Tesoro	20.2

Cuadro No.21
Asignaciones Presupuestarias en Cumplimiento de la Estrategia para la Reducción de la Pobreza
Presupuesto Asignado 2004
(en millones de Quetzales)

Componentes de Política	Asignado 2004
Total	5,881.0
EDUCACIÓN	3,124.6
Preprimaria	484.6
Matricula y operación	287.6
Ministerio de Educación	287.6
Alimentación escolar	64.8
Ministerio de Agricultura, Ganadería y Alimentación	64.8
Construcción de infraestructura educativa	132.2
Fondo Nacional para la Paz	132.2
Primaria	2,576.8
Matricula y operación	2,072.3
Ministerio de Educación	2,072.3
Alimentación escolar	280.2
Ministerio de Agricultura, Ganadería y Alimentación	280.2
Becas (para la niña y para la paz)	42.5
Ministerio de Educación	42.5
Construcción de infraestructura educativa	181.7
Fondo de Inversión Social	50.4
Obligaciones del Estado a Cargo del Tesoro	131.3
Alfabetización	63.3
Alfabetización	63.3
Ministerio de Educación	63.3
SALUD Y ASISTENCIA SOCIAL	902.4
Salud	661.8
Extensión de cobertura	72.0
Ministerio de Salud Pública y Asistencia Social	72.0
Servicios de promoción y prevención	422.9
Ministerio de Salud Pública y Asistencia Social	422.9
Sistema integral de atención en salud (SIAS)	40.9
Ministerio de Salud Pública y Asistencia Social	40.9
Construcción de infraestructura de salud	125.9
Ministerio de Salud Pública y Asistencia Social	66.2
Fondo Nacional para la Paz	3.1
Fondo de Inversión Social	45.6
Obligaciones del Estado a Cargo del Tesoro	11.0

Componentes de Política	Asignado 2004
Asistencia Social	240.6
Asistencia Social	240.6
Fondo Nacional para la Paz	240.6
AGUA POTABLE Y SANEAMIENTO	579.6
Agua Potable y Saneamiento	579.6
Acceso al agua potable en el área rural	579.6
Desarrollo Integral de Comunidades Rurales	21.4
Fondo Nacional para la Paz	39.4
Fondo de Inversión Social	44.4
Obligaciones del Estado a Cargo del Tesoro	474.5
INFRAESTRUCTURA RURAL	645.7
Caminos Rurales	636.1
Construcción	345.6
Desarrollo Integral de Comunidades Rurales	10.9
Fondo de Inversión Social	91.7
Obligaciones del Estado a Cargo del Tesoro	243.1
Mantenimiento	290.5
Ministerio de Comunicaciones, Infraestructura y Vivienda	290.5
Electrificación Rural	9.6
Electrificación Rural	9.6
Ministerio de Energía y Minas	6.5
Fondo de Inversión Social	1.6
Obligaciones del Estado a Cargo del Tesoro	1.5
DESARROLLO AGROPECUARIO	628.6
Acceso a Tierras	259.3
Acceso a Tierras	259.3
Ministerio de Agricultura, Ganadería y Alimentación	259.3
Compensador Social	
Fondo de Tierras	
Ministerio de Agricultura, Ganadería y Alimentación	
Distribución de Fertilizantes	150.0
Distribución de Fertilizantes	150.0
Ministerio de Agricultura, Ganadería y Alimentación	150.0
Otros Proyectos de Desarrollo Agropecuario	219.3
Otros Proyectos de Desarrollo Agropecuario	219.3
Ministerio de Agricultura, Ganadería y Alimentación	219.3