*MINISTERIO DE FINANZAS PÚBLICAS*

*GUATEMALA, C.A.*

# INFORME DE LA EJECUCIÓN DEL PREPUESTO GENERAL DE INGRESOS Y EGRESOS DEL ESTADO DE ENERO - AGOSTO

# 2012

*SEPTIEMBRE 2012*

**MINISTERIO DE FINANZAS PÚBLICAS**
**GUATEMALA, C.A.**

# AUTORIDADES SUPERIORES

**Pavel Centeno**
Ministro de Finanzas Públicas

**María Concepción Castro Mazariegos**
Viceministra de Administración Financiera

**Marco Antonio Gutiérrez Montufar**
Viceministro de Administración Interna y Desarrollo de Sistemas

**Dorval José Carías Samayoa**
Viceministro de Transparencia Fiscal y Evaluación

Ovidio López García
Director a.i. de Contabilidad del Estado

## *MINISTERIO DE FINANZAS PÚBLICAS*

## *GUATEMALA C.A.*

# ÍNDICE


PRESENTACIÓN 1

RESUMEN EJECUTIVO 2

Análisis Comparativo de la Ejecución Presupuestaria de Ingresos por Clase y Fuente de Financiamiento 3

Análisis Comparativo de Variación de Ingresos por Sección y Clase 5

Análisis Comparativo de Egresos por Entidad 7

Análisis Comparativo de Egresos por Entidad y Tipo de Gasto 9

EJECUCIÓN PRESUPUESTARIA DE INGRESOS 10

Ejecución del Presupuesto de Ingresos Devengado por Entidad 11

Ejecución del Presupuesto de Ingresos por Sección y Clase 14

Ejecución del Presupuesto de Ingresos por Clase y Fuente de Financiamiento 17

Ejecución del Presupuesto de Ingresos por Entidad y Clase 19

EJECUCIÓN PRESUPUESTARIA DE EGRESOS 23

Ejecución del Presupuesto de Egresos Devengado por Entidad 24

Ejecución del Presupuesto de Egresos por Tipo y Grupo de Gasto 27

Ejecución del Presupuesto de Egresos por Entidad y Tipo de Gasto 29

Ejecución del Presupuesto de Egresos por Entidad y Grupo de Gasto 32

Ejecución del Presupuesto de Egresos por Entidad y Fuente de Financiamiento 36

Ejecución del Presupuesto de Egresos por Región y Tipo de Gasto 40

Ejecución del Presupuesto de Egresos por Función y Finalidad 42

Ejecución del Presupuesto de Egresos por Transferencias a Fondos Sociales 45

Ejecución del Presupuesto de Egresos por Aportes Constitucionales 47

MOVIMIENTO DE BONOS 49

Movimiento de Bonos 50

Auxiliar de Cuentas 51

SERVICIOS DE LA DEUDA PÚBLICA 52

Servicios de la Deuda Pública Interna y Externa por Bono y Letras de Tesorería 53

Servicios de la Deuda Pública Externa por Préstamo 55

ANEXOS 69

Ejecución del Presupuesto de Ingresos por Rubro 70

Ejecución del Presupuesto de Egresos por Renglón de Gasto en Funcionamiento, Inversión y Deuda Pública 74

Ejecución del Presupuesto de Egresos por Entidad y Programa 85

**MINISTERIO DE FINANZAS PÚBLICAS**
**GUATEMALA, C.A.**

# PRESENTACIÓN

En cumplimiento de lo que establece el Artículo 183, literal w) de la Constitución Política de la República de Guatemala y el Artículo 24 del Decreto Número 33-2011 del Congreso de la República de Guatemala, "Ley del Presupuesto General de Ingresos y Egresos del Estado para el Ejercicio Fiscal 2012", el Ministerio de Finanzas Públicas, por medio de la Dirección de Contabilidad del Estado, presenta el Informe Analítico de la Ejecución Presupuestaria de Ingresos y Egresos de la Administración Central correspondiente al período comprendido del 1 de enero al 31 de agosto de 2012.

El Informe Analítico, está estructurado de la forma siguiente:

**Resumen Ejecutivo**: Presenta la ejecución presupuestaria de ingresos y egresos registrada de enero a agosto de 2012 y se compara con la observada en el mismo período del año 2011.

**Ejecución Presupuestaria de Ingresos**: Contiene los resultados de la ejecución del Presupuesto de Ingresos, lo que permite apreciar que el Ministerio de Finanzas Públicas es la institución que registra los Ingresos Tributarios, No Tributarios, Donaciones y Préstamos; en tanto que las instituciones restantes registran ingresos propios, provenientes de las operaciones que por la naturaleza de sus funciones realizan.

**Ejecución Presupuestaria de Egresos**: Resume la ejecución del Presupuesto de Egresos de los Ministerios, Secretarias y otras instituciones de la Administración Central y se presenta en diferentes clasificaciones; tales como: Por Institución, Tipo y Grupo de Gasto, Fuente de Financiamiento, Región, Clase de Gasto, Función y Finalidad, Fondos Sociales y Aportes Constitucionales.

**Servicio de la Deuda Pública**: Comprende los egresos por concepto de servicios de la deuda pública destinados al pago de intereses, comisiones y otros gastos de la deuda pública interna y externa, así como amortización de préstamos.

La fuente de información utilizada para elaborar el presente documento es el Sistema Integrado de Administración Financiera -SIAF-, en la plataforma informática denominada "SICOIN WEB", en donde las unidades ejecutoras por medio de sus respectivas Unidades de Administración Financiera -UDAF- se convierten en centros de registro a través de los Sistemas de Gestión -SIGES-, de Nómina y de Fondos Rotativos. Dicho sistema revela con total certeza la captación, asignación y uso de los recursos públicos y, en general, la transparencia de las operaciones de gestión y grado de eficiencia en la administración financiera.

Guatemala, septiembre de 2012

*MINISTERIO DE FINANZAS PÚBLICAS*

*GUATEMALA , C.A.*

# RESUMEN EJECUTIVO

# MINISTERIO DE FINANZAS PÚBLICAS

# GUATEMALA C.A.

## PRESIDENCIA, MINISTERIOS DE ESTADO, SECRETARÍAS Y OTRAS DEPENDENCIAS DEL EJECUTIVO
## ANÁLISIS COMPARATIVO DE LA EJECUCIÓN PRESUPUESTARIA DE INGRESOS
## POR CLASE Y FUENTE DE FINANCIAMIENTO
## DE ENERO - AGOSTO 2012 - 2011
## (EN MILLONES DE QUETZALES)

El Presupuesto General de Ingresos Vigente para el Ejercicio Fiscal 2012, asciende a Q.60,047.38 millones, superior al Presupuesto de 2011 en Q.3,698.33 millones equivalente al 6.56%. Durante el período de enero a agosto de 2012 la ejecución de los ingresos asciende a Q.38,703.81 millones, cifra que se incrementó en Q.4,971.39 millones (14.74%) en relación a los ingresos devengados durante el mismo período del año anterior. Por Fuente de Financiamiento se observa que los Ingresos Tributarios presentan la mayor participación para ambos períodos, en 2012 corresponde al 73.15% y para 2011 el 79.32% del total de ingresos devengados.

| | FUENTE DE FINANCIAMIENTO | | | | | | | | | | | | | | | | | | | | | | | |
|---|---|---|---|---|---|---|---|---|---|---|---|---|---|---|---|---|---|---|---|---|---|---|---|---|
| | Ingresos Corrientes | | Variación Absoluta | Ingresos Propios | | Variación Absoluta | Colocaciones Internas | | Variación Absoluta | Colocaciones Externas | | Variación Absoluta | Préstamos Externos | | Variación Absoluta | Donaciones Externas | | Variación Absoluta | Donaciones Internas | | Variación Absoluta | TOTAL | | Diferencia |
| CLASE | 2012 | 2011 | | 2012 | 2011 | | 2012 | 2011 | | 2012 | 2011 | | 2012 | 2011 | | 2012 | 2011 | | 2012 | 2011 | | 2012 | 2011 | |
| Ingresos Tributarios | 28,312.43 | 26,754.93 | 1,557.50 | | | | | | | | | | | | | | | | | | | 28,312.43 | 26,754.93 | 1,557.50 |
| Ingresos No Tributarios | 22.72 | 12.87 | 9.85 | 301.11 | 276.85 | 24.26 | | | | | | | | | | | | | | | | 323.83 | 289.71 | 34.11 |
| Contribuciones a la Seg. y Prev. Soc. | 738.84 | 670.25 | 68.59 | | | | | | | | | | | | | | | | | | | 738.84 | 670.25 | 68.59 |
| Venta Bienes Servicios Admón. Púb. | | | | 194.65 | 196.81 | -2.16 | | | | | | | | | | | | | | | | 194.65 | 196.81 | -2.16 |
| Rentas de la Propiedad | 224.66 | 16.90 | 207.76 | 3.90 | 6.29 | -2.39 | | | | | | | | | | | | | | | | 228.56 | 23.19 | 205.37 |
| Transferencias Corrientes | | 0.69 | -0.69 | | | | | | | | | | | | | 185.02 | 309.24 | -124.22 | 49.39 | 11.87 | 37.52 | 234.41 | 321.80 | -87.39 |
| Recuperación Préstamos Largo Plazo | 0.42 | 0.04 | 0.38 | 5.76 | 8.75 | -2.99 | | | | | | | | | | | | | | | | 6.18 | 8.79 | -2.61 |
| Endeudamiento Público Interno | | | | | | | 3,965.03 | 4,605.74 | -640.71 | | | | | | | | | | | | | 3,965.03 | 4,605.74 | -640.71 |
| Endeudamiento Público Externo | | | | | | | | | | 3,534.97 | | 3,534.97 | 1,164.90 | 861.20 | 303.70 | | | | | | | 4,699.87 | 861.20 | 3,838.68 |
| **TOTAL INGRESOS** | **29,299.07** | **27,455.68** | **1,843.39** | **505.42** | **488.69** | **16.73** | **3,965.03** | **4,605.74** | **-640.71** | **3,534.97** | | **3,534.97** | **1,164.90** | **861.20** | **303.70** | **185.02** | **309.24** | **-124.22** | **49.39** | **11.87** | **37.52** | **38,703.81** | **33,732.42** | **4,971.39** |

# MINISTERIO DE FINANZAS PÚBLICAS

## GUATEMALA C.A.

### PRESIDENCIA, MINISTERIOS DE ESTADO, SECRETARÍAS Y OTRAS DEPENDENCIAS DEL EJECUTIVO
### ANÁLISIS COMPARATIVO DE LA EJECUCIÓN PRESUPUESTARIA DE INGRESOS
### POR CLASE Y FUENTE DE FINANCIAMIENTO
### DE ENERO - AGOSTO 2012 - 2011
### (EN MILLONES DE QUETZALES)

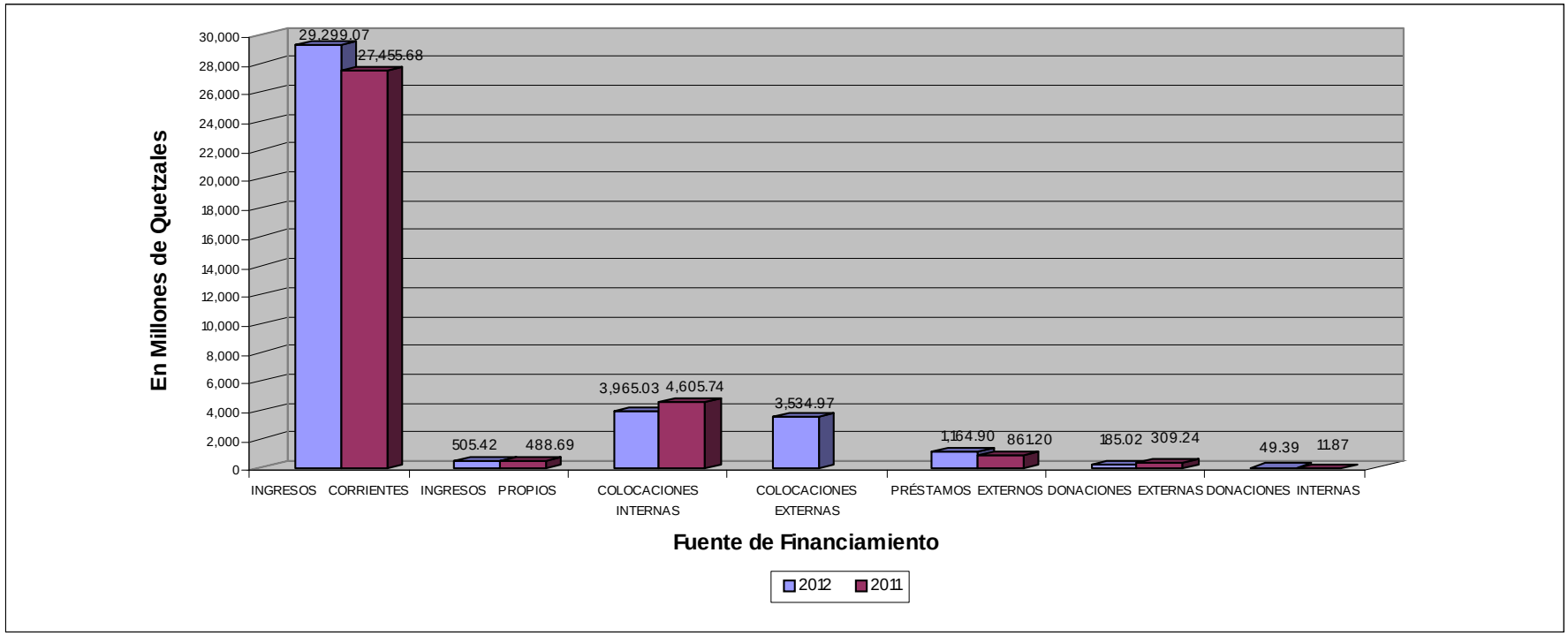


Al comparar los ingresos devengados en el período de enero a agosto 2012 respecto al mismo período 2011 por Fuente de Financiamiento, se aprecia que los Ingresos Corrientes se incrementaron en Q.1,843.39 millones, equivalentes al 6.71%; Préstamos Externos registró un aumento de Q.303.70 millones que representa el 35.26%; las Donaciones Internas y los Ingresos Propios se incrementaron en Q.37.52 y Q.16.73 millones respectivamente. Las Fuentes de Financiamiento que reflejan una disminución son Donaciones Externas en Q.124.22 y Colocaciones Internas en Q.640.71 millones, que representa un 40.17% y 13.91% respectivamente. Las Colocaciones Externas no presentan registros para el período indicado de 2011, pero en 2012 devengó ingresos por Q3,534.97 millones.

# MINISTERIO DE FINANZAS PÚBLICAS

# GUATEMALA C.A.

## PRESIDENCIA, MINISTERIOS DE ESTADO, SECRETARÍAS Y OTRAS DEPENDENCIAS DEL EJECUTIVO
## ANÁLISIS COMPARATIVO DE VARIACIÓN DE INGRESOS POR SECCIÓN Y CLASE
## DE ENERO - AGOSTO 2012 - 2011
## (EN MILLONES DE QUETZALES)

| DESCRIPCIÓN | CLASE | | | | | | | | | | | | | | | | | |
|---|---|---|---|---|---|---|---|---|---|---|---|---|---|---|---|---|---|---|
| | Ingresos Tributarios | | Variación Absoluta | Ingresos No Tributarios | | Variación Absoluta | Contribuciones a la Seg. Soc. | | Variación Absoluta | Endeudamiento Público | | Variación Absoluta | Otros | | Variación Absoluta | TOTAL | | |
| | 2012 | 2011 | | 2012 | 2011 | | 2012 | 2011 | | 2012 | 2011 | | 2012 | 2011 | | 2012 | 2011 | DIF |
| Impuestos Directos | 9,199.31 | 8,803.93 | 395.38 | | | | | | | | | | | | | 9,199.31 | 8,803.93 | 395.38 |
| Impuestos Indirectos | 18,533.27 | 17,272.26 | 1,261.01 | | | | | | | | | | | | | 18,533.27 | 17,272.26 | 1,261.01 |
| Impuestos por Clasificar | 579.86 | 678.74 | -98.88 | | | | | | | | | | | | | 579.86 | 678.74 | -98.88 |
| Derechos | | | | 93.73 | 87.03 | 6.70 | | | | | | | | | | 93.73 | 87.03 | 6.70 |
| Tasas | | | | 124.73 | 114.72 | 10.01 | | | | | | | | | | 124.73 | 114.72 | 10.01 |
| Arrendamiento de Edificios, Equipos e Ins. | | | | 44.41 | 52.30 | -7.89 | | | | | | | | | | 44.41 | 52.30 | -7.89 |
| Multas | | | | 22.62 | 7.95 | 14.67 | | | | | | | | | | 22.62 | 7.95 | 14.67 |
| Intereses por Mora | | | | 0.13 | 0.05 | 0.08 | | | | | | | | | | 0.13 | 0.05 | 0.08 |
| Otros Ingresos no Tributarios | | | | 38.22 | 27.66 | 10.56 | | | | | | | | | | 38.22 | 27.66 | 10.56 |
| Aportes para Previsión Social | | | | | | | 738.84 | 670.25 | 68.59 | | | | | | | 738.84 | 670.25 | 68.59 |
| Venta de Bienes o Servicios Admón. Públicas | | | | | | | | | | | | | 18.15 | 34.23 | -16.08 | 18.15 | 34.23 | -16.08 |
| Venta de Servicios | | | | | | | | | | | | | 176.50 | 162.58 | 13.92 | 176.50 | 162.58 | 13.92 |
| Intereses | | | | | | | | | | | | | 12.87 | 11.21 | 1.66 | 12.87 | 11.21 | 1.66 |
| Dividendos y/o Utilidades | | | | | | | | | | | | | 207.38 | 0.87 | 206.51 | 207.38 | 0.87 | 206.51 |
| Arrendamiento de Tierras y Terrenos | | | | | | | | | | | | | 3.90 | 6.28 | -2.38 | 3.90 | 6.28 | -2.38 |
| Derechos sobre Bienes Intangibles | | | | | | | | | | | | | 4.41 | 4.82 | -0.41 | 4.41 | 4.82 | -0.41 |
| Del Sector Privado | | | | | | | | | | | | | 49.39 | 11.87 | 37.52 | 49.39 | 11.87 | 37.52 |
| Del Sector Público | | | | | | | | | | | | | | - 0.69 | - 0.69 | | 0.69 | -0.69 |
| Donaciones Corrientes | | | | | | | | | | | | | 185.02 | 309.24 | -124.22 | 185.02 | 309.24 | -124.22 |
| Del Sector Privado | | | | | | | | | | | | | 6.18 | 8.79 | -2.61 | 6.18 | 8.79 | -2.61 |
| Col. de Obligaciones de Deuda Int. a Lgo. Pl. | | | | | | | | | | 3,965.03 | 4,605.74 | -640.71 | | | | 3,965.03 | 4,605.74 | -640.71 |
| Col. de Obligaciones de Deuda Ext. a Lgo. Pl. | | | | | | | | | | 3,534.97 | | 3,534.97 | | | | 3,534.97 | | 3,534.97 |
| Obtención de Préstamos Ext. Largo Plazo | | | | | | | | | | 1,164.90 | 861.20 | 303.70 | | | | 1,164.90 | 861.20 | 303.70 |
| **TOTAL** | **28,312.43** | **26,754.93** | **1,557.50** | **323.83** | **289.71** | **34.12** | **738.84** | **670.25** | **68.59** | **8,664.90** | **5,466.94** | **3,197.96** | **663.80** | **550.58** | **113.22** | **38,703.81** | **33,732.42** | **4,971.39** |

La clase de Ingresos Tributarios integrada por Impuestos Directos, Indirectos y por Clasificar presentan un incremento durante los meses de enero a agosto de 2012 de Q.1,557.50 millones, que corresponde a un 5.82% superior a los ingresos devengados durante el período indicado de 2011. Las otras clases de ingresos que aumentaron sus registros para 2012 son: Endeudamiento Público 58.50%, Ingresos no Tributarios 11.78% y Contribuciones a la Seguridad y Previsión Social 10.23%, que corresponde a Q.3,197.96, Q.34.12 y Q.68.59 millones respectivamente. Asimismo, Otros Ingresos muestran un aumento de Q.113.22 millones equivalentes al 20.56% respecto al año anterior.

# MINISTERIO DE FINANZAS PÚBLICAS

## GUATEMALA C.A.

**PRESIDENCIA, MINISTERIOS DE ESTADO, SECRETARÍAS Y OTRAS DEPENDENCIAS DEL EJECUTIVO**
**ANÁLISIS COMPARATIVO DE VARIACIÓN DE INGRESOS POR SECCIÓN Y CLASE**
**DE ENERO - AGOSTO 2012 - 2011**
**(EN MILLONES DE QUETZALES)**

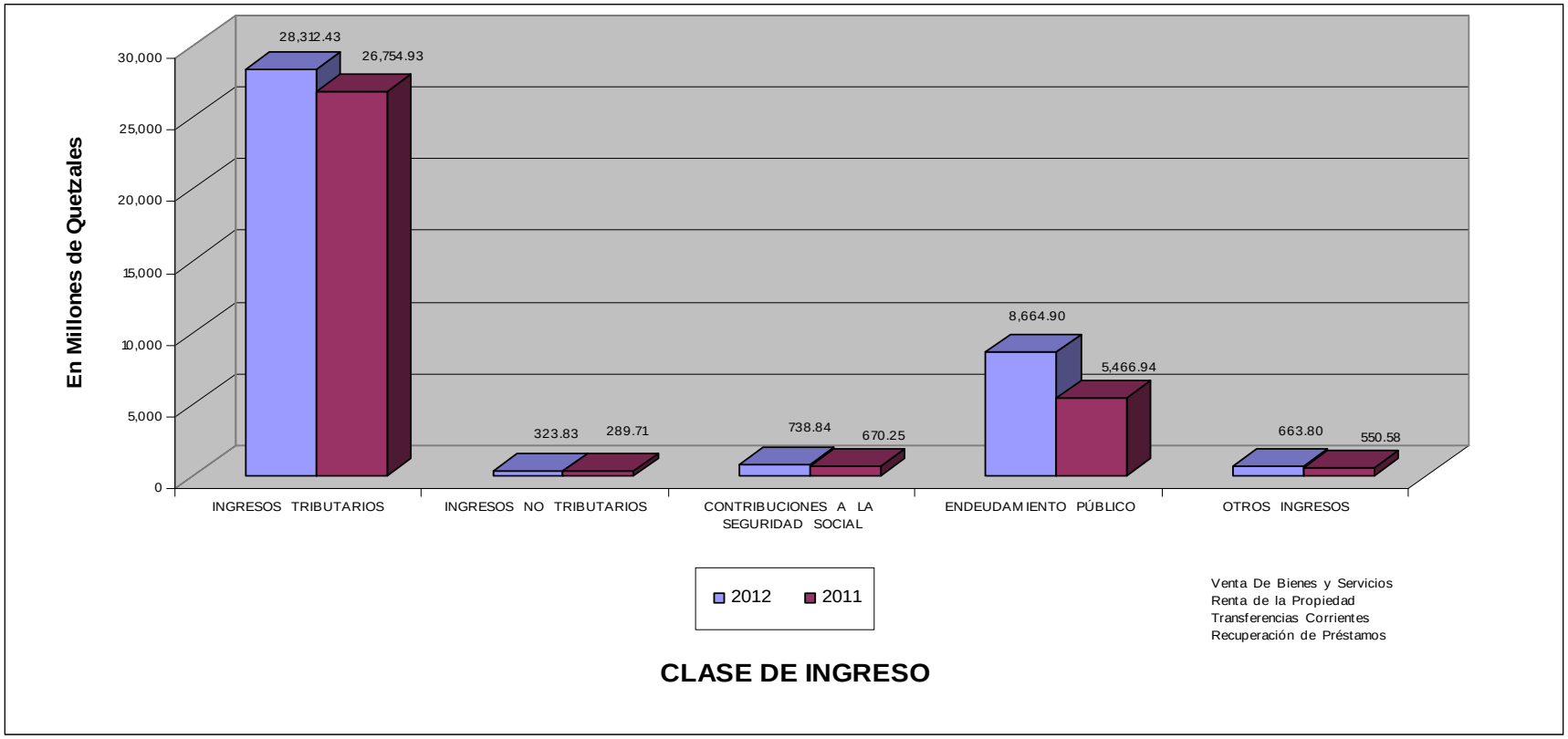


Al analizar las clases de ingresos del período comprendido de enero a agosto de 2012, los Ingresos Tributarios presentan una ejecución de Q.28,312.43 millones, los Ingresos no Tributarios Q.323.83 y Contribuciones a la Seguridad y Previsión Social Q.738.84 millones, que al compararlos con los ingresos devengados para el mismo período de 2011, estos se incrementaron en 5.82%, 11.78 y 10.23% respectivamente. Así también, el Endeudamiento Público aumento en Q.3,197.96 millones que representan el 58.50% durante el periodo analizado de 2012. Los Otros Ingresos integrados por las Transferencias Corrientes, Venta de Bienes y Servicios de Administración Pública, Recuperación de Préstamo a Largo Plazo y Rentas de la Propiedad, registraron un aumento de Q.113.22 millones, respecto al año anterior.

# MINISTERIO DE FINANZAS PÚBLICAS

# GUATEMALA C.A.

## PRESIDENCIA, MINISTERIOS DE ESTADO, SECRETARÍAS Y OTRAS DEPENDENCIAS DEL EJECUTIVO
## ANÁLISIS COMPARATIVO DE EGRESOS POR ENTIDAD
## DEVENGADO DE ENERO – AGOSTO 2012 - 2011
## (EN MILLONES DE QUETZALES)

El presupuesto de egresos devengado para el período enero a agosto de 2012, asciende a Q.34,776.89 millones, que muestra un decremento de Q.36.80 millones que equivale a 0.11% en relación al mismo período del año anterior. En el ejercicio 2012 las entidades con mayor porcentaje de ejecución de gastos en relación a sus presupuestos vigentes son: Presidencia de la República con 70.15%, Servicios de la Deuda Pública 68.23%, Ministerio de la Defensa Nacional 66.43%, Ministerio de Energía y Minas con 66.01% y el Ministerio de Educación con 62.62%. Las entidades con menor porcentaje de ejecución respectos a sus propios presupuestos son: El Ministerio de Cultura y Deportes con 35.62% y el Ministerio de Desarrollo Social con el 29.13%. En lo que se refiere a los porcentajes de ejecución total, en el período de enero a agosto de 2012 se registró el 57.92%, mientras que en el mismo período 2011 fue de 61.78%.

| | VIGENTE | | Variación | DEVENGADO | | Variación | PORCENTAJE EJECUCIÓN | |
|---|---|---|---|---|---|---|---|---|
| ENTIDAD | 2012 | 2011 | Absoluta | 2012 | 2011 | Absoluta | 2012 | 2011 |
| | a | b | c = a - b | d | e | f = d - e | g=d/a*100 | h=e/b*100 |
| Presidencia de la República | 189.91 | 211.67 | -21.76 | 133.21 | 128.10 | 5.11 | 70.15 | 60.52 |
| Ministerio de Relaciones Exteriores | 356.88 | 312.32 | 44.56 | 190.95 | 186.68 | 4.27 | 53.51 | 59.77 |
| Ministerio de Gobernación | 3,948.77 | 3,274.68 | 674.09 | 1,835.38 | 1,887.99 | -52.61 | 46.48 | 57.65 |
| Ministerio de la Defensa Nacional | 1,664.88 | 1,554.86 | 110.02 | 1,106.04 | 1,017.57 | 88.47 | 66.43 | 65.44 |
| Ministerio de Finanzas Públicas | 325.83 | 329.10 | -3.27 | 169.73 | 145.78 | 23.95 | 52.09 | 44.30 |
| Ministerio de Educación | 10,125.09 | 9,351.67 | 773.42 | 6,340.62 | 6,514.77 | -174.15 | 62.62 | 69.66 |
| Ministerio de Salud Pública y Asistencia Social | 4,434.95 | 4,189.63 | 245.32 | 2,497.35 | 2,532.05 | -34.70 | 56.31 | 60.44 |
| Ministerio de Trabajo y Previsión Social | 630.37 | 594.90 | 35.47 | 364.46 | 383.67 | -19.21 | 57.82 | 64.49 |
| Ministerio de Economía | 303.60 | 294.92 | 8.68 | 120.42 | 137.80 | -17.38 | 39.66 | 46.72 |
| Ministerio de Agricultura, Ganadería y Alimentación | 1,645.52 | 868.48 | 777.04 | 925.46 | 521.24 | 404.22 | 56.24 | 60.02 |
| Ministerio de Comunicaciones, Infraestructura y Vivienda | 5,096.99 | 6,135.61 | -1,038.62 | 2,279.46 | 2,883.07 | -603.61 | 44.72 | 46.99 |
| Ministerio de Energía y Minas | 186.56 | 96.07 | 90.49 | 123.15 | 36.64 | 86.51 | 66.01 | 38.14 |
| Ministerio de Cultura y Deportes | 393.41 | 371.26 | 22.15 | 140.13 | 188.38 | -48.25 | 35.62 | 50.74 |
| Secretarias y Otras Dependencias | 1,686.25 | 2,426.63 | -740.38 | 751.59 | 1,337.50 | -585.91 | 44.57 | 55.12 |
| Ministerio de Ambiente y Recursos Naturales | 166.02 | 159.23 | 6.79 | 61.20 | 84.26 | -23.06 | 36.87 | 52.92 |
| Obligaciones del Estado a Cargo del Tesoro | 19,250.78 | 18,275.45 | 975.33 | 11,646.65 | 11,714.47 | -67.82 | 60.50 | 64.10 |
| Servicios de la Deuda Pública | 8,346.13 | 7,844.80 | 501.33 | 5,694.83 | 5,077.01 | 617.82 | 68.23 | 64.72 |
| Ministerio de Desarrollo Social | 1,235.42 | | 1,235.42 | 359.88 | | 359.88 | 29.13 | |
| Procuraduría General de la Nación | 60.03 | 57.76 | 2.27 | 36.37 | 36.69 | -0.32 | 60.59 | 63.52 |
| **T O T A L** | **60,047.39** | **56,349.05** | **3,698.35** | **34,776.89** | **34,813.69** | **-36.80** | **57.92** | **61.78** |

## *MINISTERIO DE FINANZAS PÚBLICAS*

## *GUATEMALA C.A.*

**PRESIDENCIA, MINISTERIOS DE ESTADO, SECRETARÍAS Y OTRAS DEPENDENCIAS DEL EJECUTIVO**
**ANÁLISIS COMPARATIVO DE EGRESOS POR ENTIDAD**
**DEVENGADO DE ENERO – AGOSTO 2012 - 2011**
**(EN MILLONES DE QUETZALES)**

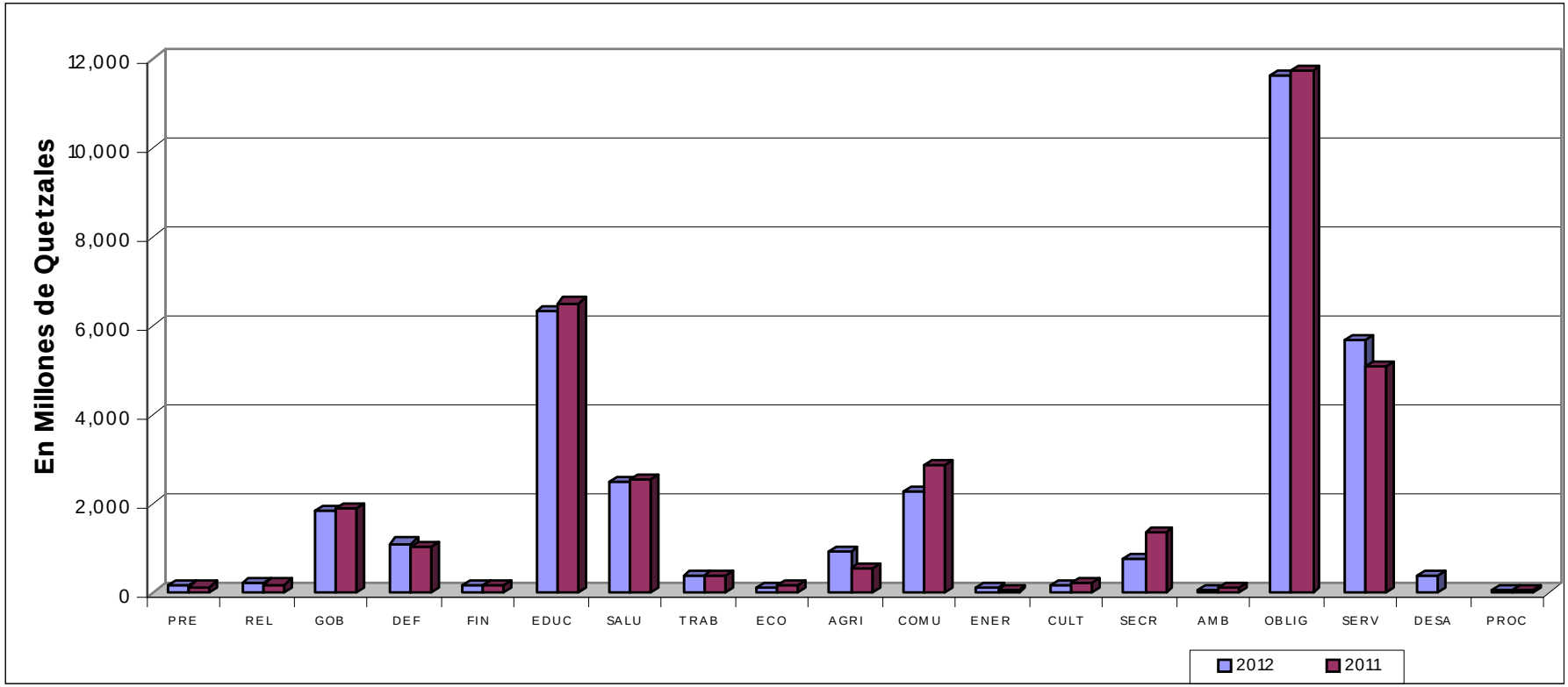


En la gráfica se observa que la entidad que presenta mayor porcentaje de ejecución del devengado de egresos de enero a agosto de 2012 es Obligaciones del Estado a Cargo del Tesoro con Q.11,646.65 millones, que representa un 33.49% del devengado total de dicho período. Los Ministerios que reportan mayor ejecución de devengado en el período 2012 en relación al 2011 son: Servicios de la Deuda Pública y el Ministerio de Agricultura, Ganadería y Alimentación, aumentando su ejecución en Q.617.82 y Q.404.22 millones respectivamente, en relación al periodo 2011. El Ministerio de Desarrollo Social que fue creado en el presente Ejercicio Fiscal tiene una ejecución de enero a agosto de 2012 de Q.359.88 millones.

# MINISTERIO DE FINANZAS PÚBLICAS

# GUATEMALA C.A.

## PRESIDENCIA, MINISTERIOS DE ESTADO, SECRETARÍAS Y OTRAS DEPENDENCIAS DEL EJECUTIVO
## ANÁLISIS COMPARATIVO DE EGRESOS POR ENTIDAD Y TIPO DE GASTO
## DEVENGADO ENERO - AGOSTO 2012 - 2011
## (EN MILLONES DE QUETZALES)

| | TIPO DE GASTO | | | | | | | | | | | | | | | | | | | | |
|---|---|---|---|---|---|---|---|---|---|---|---|---|---|---|---|---|---|---|---|---|---|
| | Gastos de Administración | | Variación Absoluta | Gastos en Recurso Humano | | Variación Absoluta | Inversión Física | | Variación Absoluta | Trasferencias de Capital | | Variación Absoluta | Inversión Financiera | | Variación Absoluta | Deuda Pública | | Variación Absoluta | TOTAL | | Variación Absoluta |
| ENTIDAD | 2012 | 2011 | | 2012 | 2011 | | 2012 | 2011 | | 2012 | 2011 | | 2012 | 2011 | | 2012 | 2011 | | 2012 | 2011 | |
| PRESIDENCIA | 131.12 | 126.82 | 4.30 | | | | 2.09 | 1.27 | 0.82 | | | | | | | | | | 133.21 | 128.10 | 5.11 |
| RELACIONES EXTERIORES | 190.22 | 184.29 | 5.93 | | | | 0.73 | 2.39 | -1.66 | | | | | | | | | | 190.95 | 186.68 | 4.27 |
| GOBERNACIÓN | 78.88 | 72.06 | 6.82 | 1,736.49 | 1,800.33 | -63.84 | 20.01 | 15.60 | 4.41 | | | | | | | | | | 1,835.38 | 1,887.99 | -52.61 |
| DEFENSA NACIONAL | 771.64 | 723.73 | 47.91 | 301.11 | 267.71 | 33.40 | 6.62 | 1.83 | 4.79 | 26.67 | 24.29 | 2.38 | | | | | | | 1,106.04 | 1,017.57 | 88.47 |
| FINANZAS PÚBLICAS | 168.75 | 134.92 | 33.83 | | | | 0.98 | 10.86 | -9.88 | | | | | | | | | | 169.73 | 145.78 | 23.95 |
| EDUCACIÓN | 4.13 | 27.70 | -23.57 | 6,332.04 | 6,478.81 | -146.77 | 4.45 | 8.26 | -3.81 | | | | | | | | | | 6,340.62 | 6,514.77 | -174.15 |
| SALUD PÚBLICA Y ASISTENCIA SOCIAL | 0.96 | 1.43 | -0.47 | 2,481.66 | 2,484.41 | -2.75 | 14.73 | 46.21 | -31.48 | | | | | | | | | | 2,497.35 | 2,532.05 | -34.70 |
| TRABAJO Y PREVISIÓN SOCIAL | 38.53 | 29.27 | 9.26 | 324.37 | 354.04 | -29.67 | 1.56 | 0.36 | 1.20 | | | | | | | | | | 364.46 | 383.67 | -19.21 |
| ECONOMÍA | 106.32 | 125.41 | -19.09 | 10.00 | | 10.00 | 0.66 | 11.13 | -10.47 | 3.44 | 1.27 | 2.17 | | | | | | | 120.42 | 137.80 | -17.38 |
| AGRICULTURA, GANADERÍA Y ALIMENTACIÓN | 717.21 | 358.77 | 358.44 | 42.14 | 50.24 | -8.10 | 0.62 | 7.53 | -6.91 | 163.90 | 100.77 | 63.13 | 1.59 | 3.93 | -2.34 | | | | 925.46 | 521.24 | 404.22 |
| COMUNICACIONES, INFRAESTRUCTURA Y VIV. | 843.03 | 339.24 | 503.79 | 49.62 | 43.20 | 6.42 | 1,300.97 | 2,347.41 | -1,046.44 | 85.84 | 153.23 | -67.39 | | | | | | | 2,279.46 | 2,883.07 | -603.61 |
| ENERGÍA Y MINAS | 99.95 | 35.27 | 64.68 | 0.68 | 0.63 | 0.05 | 22.52 | 0.73 | 21.79 | | | | | | | | | | 123.15 | 36.64 | 86.51 |
| CULTURA Y DEPORTES | 0.77 | 2.76 | 1.99 | 139.09 | 149.61 | -10.52 | 0.27 | 29.40 | -29.13 | | 6.60 | 6.60 | | | | | | | 140.13 | 188.38 | -48.25 |
| SECRETARÍAS Y OTRAS DEPENDENCIAS | 387.84 | 399.81 | -11.97 | 283.45 | 483.31 | -199.86 | 80.04 | 454.37 | -374.33 | | | | 0.26 | | 0.26 | | | | 751.59 | 1,337.50 | -585.91 |
| AMBIENTE Y RECURSOS NATURALES | 0.75 | 4.75 | 4.00 | 44.46 | 57.85 | -13.39 | 16.00 | 21.66 | -5.66 | | | | | | | | | | 61.20 | 84.26 | -23.05 |
| OBLIGACIONES DEL ESTADO A CARGO DEL T. | 1,498.50 | 2,162.15 | -663.65 | 5,382.17 | 4,884.53 | 497.64 | | | | 4,765.98 | 4,667.79 | 98.19 | | | | | | | 11,646.65 | 11,714.47 | -67.82 |
| SERVICIOS DE LA DEUDA PÚBLICA | | | | | | | | | | | | | | | | 5,694.83 | 5,077.01 | 617.82 | 5,694.83 | 5,077.01 | 617.82 |
| DESARROLLO SOCIAL | 0.08 | | | 359.75 | | 359.75 | 0.05 | | 0.05 | | | | | | | | | | 359.88 | | 359.88 |
| PROCURADURÍA GENERAL DE LA NACIÓN | 0.29 | 35.74 | 35.45 | 35.29 | | 35.29 | 0.79 | 0.95 | -0.16 | | | | | | | | | | 36.37 | 36.69 | -0.32 |
| **TOTAL** | **5,038.98** | **4,764.13** | **274.85** | **17,522.31** | **17,054.68** | **467.63** | **1,473.10** | **2,959.99** | **-1,486.89** | **5,045.83** | **4,953.95** | **91.88** | **1.85** | **3.93** | **-2.08** | **5,694.83** | **5,077.01** | **617.82** | **34,776.89** | **34,813.69** | **3,333.67** |

En la ejecución del Presupuesto General de Egresos, correspondiente a los meses de enero a agosto 2012, por Entidad y Tipo de Gasto, se observa en el tipo Deuda Pública un incremento de Q.617.82 millones, que representan un 12.17% en relación a lo devengado en el mismo período de 2011, generado por Servicios de la Deuda Pública; el tipo Gastos de Administración generó un aumento de Q.274.85 millones que representa un incremento de 5.77% en relación al mismo período del ejercicio anterior; el tipo Gasto en Recurso Humano tuvo un incremento de Q.497.64 millones, es decir 2.74% en relación a lo devengado en el mismo período de 2011, aumento que se generó principalmente por Obligaciones del Estado a Cargo del Tesoro que aumento Q.497.64 millones, que porcentualmente representan incremento de 10.19%, en relación a lo ejecutado en el mismo período del año anterior. Asimismo, se incrementó el tipo de gasto Transferencias de Capital con Q.91.88 millones y disminuyó la ejecución de Inversión Física e Inversión Financiera en Q.1,486.89 y Q.2.08 millones, respectivamente.

*MINISTERIO DE FINANZAS PÚBLICAS*

*GUATEMALA, C.A.*

# EJECUCIÓN PRESUPUESTARIA DE INGRESOS

## *MINISTERIO DE FINANZAS PÚBLICAS*

## *GUATEMALA C.A.*

**PRESIDENCIA, MINISTERIOS DE ESTADO, SECRETARÍAS Y OTRAS DEPENDENCIAS DEL EJECUTIVO**
**EJECUCIÓN DEL PRESUPUESTO DE INGRESOS**
**DEVENGADO POR ENTIDAD**
**DE ENERO - AGOSTO 2012**
**(EN QUETZALES)**

| E N T I D A D | DEVENGADO |
|---|---|
| MINISTERIO DE RELACIONES EXTERIORES | 8,373,458.65 |
| MINISTERIO DE GOBERNACIÓN | 174,535,526.25 |
| MINISTERIO DE LA DEFENSA NACIONAL | 65,407,941.77 |
| MINISTERIO DE FINANZAS PÚBLICAS | 38,212,065,954.59 |
| MINISTERIO DE EDUCACIÓN | 3,479,155.12 |
| MINISTERIO DE SALUD PÚBLICA Y ASISTENCIA SOCIAL | 23,169,662.41 |
| MINISTERIO DE TRABAJO Y PREVISIÓN SOCIAL | 26,744,706.62 |
| MINISTERIO DE ECONOMÍA | 27,345,816.13 |
| MINISTERIO DE AGRICULTURA, GANADERÍA Y ALIMENTACIÓN | 31,564,703.55 |
| MINISTERIO DE COMUNICACIONES, INFRAESTRUCTURA Y VIVIENDA | 84,281,092.38 |
| MINISTERIO DE ENERGÍA Y MINAS | 13,969,593.43 |
| MINISTERIO DE CULTURA Y DEPORTES | 13,812,572.43 |
| SECRETARÍAS Y OTRAS DEPENDENCIAS DEL EJECUTIVO | 5,056,801.55 |
| MINISTERIO DE AMBIENTE Y RECURSOS NATURALES | 14,000,154.03 |
| **TOTAL INGRESOS :** | **38,703,807,138.91** |

Fuente: R00805990 INGRESOS ENTIDAD – VIGENTE - DEVENGADO

# MINISTERIO DE FINANZAS PÚBLICAS

# GUATEMALA C.A.

## PRESIDENCIA, MINISTERIOS DE ESTADO, SECRETARÍAS Y OTRAS DEPENDENCIAS DEL EJECUTIVO
## EJECUCIÓN DEL PRESUPUESTO DE INGRESOS
## DEVENGADO POR ENTIDAD
## DE ENERO - AGOSTO 2012
## (EN MILLONES DE QUETZALES)

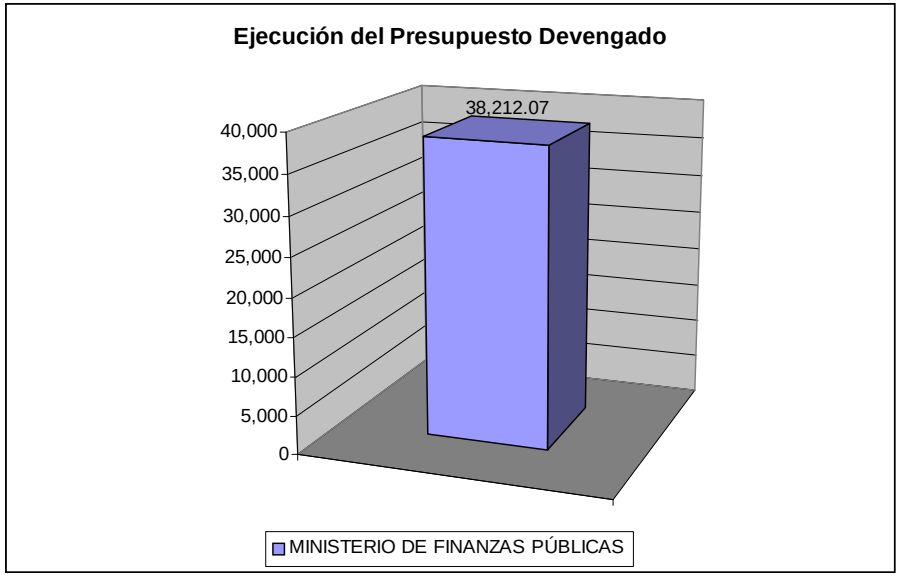


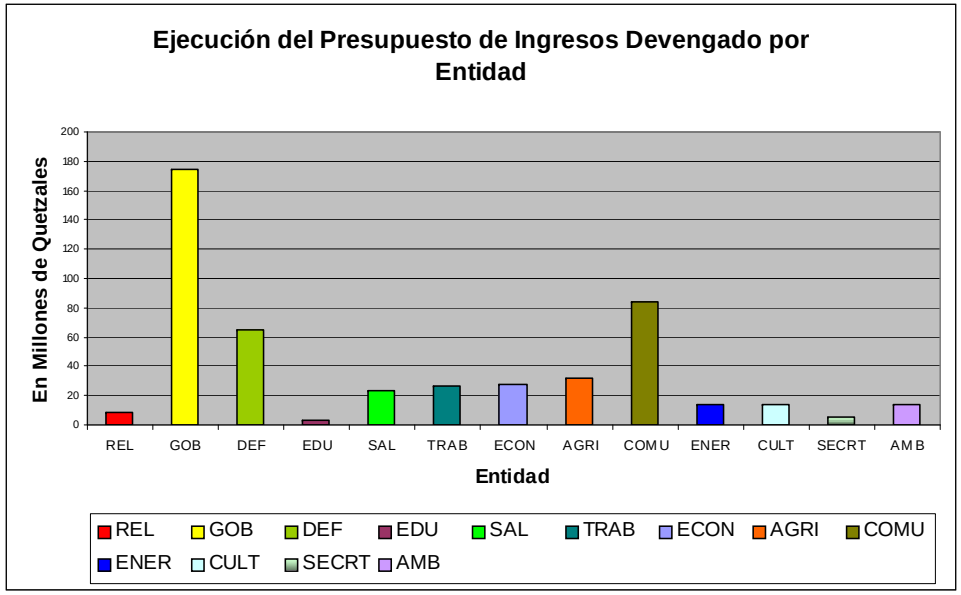


**Fuente: R00805990 INGRESOS ENTIDAD - VIGENTE - DEVENGADO**

Durante el período de enero a agosto de 2012, la ejecución del Presupuesto General de Ingresos ascendió a Q.38,703.81 millones; la entidad que presenta el mayor porcentaje de ejecución es el Ministerio de Finanzas Públicas, ejecutando el 98.73% del total devengado, que corresponde a Q.38,212.07 millones. El Ministerio de Gobernación devengó Q.174.54 millones, equivalentes al 0.45%; seguido por el Ministerio de Comunicaciones, Infraestructura y Vivienda con Q. 84.28 millones que representa el 0.22% y el Ministerio de la Defensa Nacional con Q.65.41 millones correspondiente al 0.17% del total devengado. La entidad con menor porcentaje de ejecución es el Ministerio de Educación con Q.3.48 millones que equivale al 0.01% del ingreso total.

## *MINISTERIO DE FINANZAS PÚBLICAS*

## *GUATEMALA C.A.*

**SECRETARÍAS Y OTRAS DEPENDENCIAS DEL EJECUTIVO**
**EJECUCIÓN DEL PRESUPUESTO DE INGRESOS**
**DEVENGADO POR ENTIDAD**
**DE ENERO - AGOSTO 2012**
**(EN QUETZALES)**

| E N T I D A D | DEVENGADO |
|---|---|
| OFICINA NACIONAL DE SERVICIO CIVIL | 21,620.53 |
| CONSEJO NACIONAL DE ÁREAS PROTEGIDAS | 4,697,285.02 |
| SECRETARÍA DE PLANIFICACIÓN Y PROGRAMACIÓN DE LA PRESIDENCIA | 337,896.00 |
| **TOTAL** | **5,056,801.55** |

Fuente: R00815310 INGRESOS ENTIDAD /UNIDAD EJECUTORA

# MINISTERIO DE FINANZAS PÚBLICAS

## GUATEMALA C.A.

**PRESIDENCIA, MINISTERIOS DE ESTADO, SECRETARÍAS Y OTRAS DEPENDENCIAS DEL EJECUTIVO**
**EJECUCIÓN DEL PRESUPUESTO DE INGRESOS**
**POR SECCIÓN Y CLASE**
**DE ENERO – AGOSTO 2012**
**(EN QUETZALES)**

| SECCIÓN | CLASE | | | | |
|---|---|---|---|---|---|
| | INGRESOS TRIBUTARIOS | INGRESOS NO TRIBUTARIOS | CONTRIBUCIONES A SEGURIDAD Y PREVISIÓN SOCIAL | VENTA DE BIENES Y SERIVICIOS DE LA ADMÓN. PÚBLICA | RENTAS DE LA PROPIEDAD |
| IMPUESTOS DIRECTOS | 9,199,305,790.32 | | | | |
| IMPUESTOS INDIRECTOS | 18,533,265,033.31 | | | | |
| IMPUESTOS POR CLASIFICAR | 579,859,518.00 | | | | |
| DERECHOS | | 93,725,932.98 | | | |
| TASAS | | 124,726,310.26 | | | |
| ARRENDAMIENTO DE EDIFICIOS, EQUIPOS E INSTALACIONES | | 44,405,709.84 | | | |
| MULTAS | | 22,622,302.38 | | | |
| INTERESES POR MORA | | 130,663.81 | | | |
| OTROS INGRESOS NO TRIBUTARIOS | | 38,218,521.32 | | | |
| APORTES PARA PREVISIÓN SOCIAL | | | 738,843,285.11 | | |
| VENTA DE BIENES | | | | 18,148,307.08 | |
| VENTA DE SERVICIOS | | | | 176,504,829.16 | |
| INTERESES | | | | | 12,866,065.50 |
| DIVIDENDOS Y/O UTILIDADES | | | | | 207,381,807.26 |
| ARRENDAMIENTO DE TIERRAS Y TERRENOS | | | | | 3,896,907.92 |
| DERECHOS SOBRE BIENES INTANGIBLES | | | | | 4,409,747.73 |
| DEL SECTOR PRIVADO | | | | | |
| DONACIONES CORRIENTES | | | | | |
| DEL SECTOR PRIVADO | | | | | |
| COL. DE OBLIGACIONES DE DEUDA INT. A LGO. PL. | | | | | |
| COL. DE OBLIGACIONES DE DEUDA EXT. A LGO. PL. | | | | | |
| OBTENCIÓN DE PRÉSTAMOS EXTERNOS A LARGO PLAZO | | | | | |
| **TOTAL** | **28,312,430,341.63** | **323,829,440.59** | **738,843,285.11** | **194,653,136.24** | **228,554,528.41** |

Fuente: R00805033 INGRESOS ENTIDAD - SECCIÓN - CLASE

# MINISTERIO DE FINANZAS PÚBLICAS

## GUATEMALA C.A.

**PRESIDENCIA, MINISTERIOS DE ESTADO, SECRETARÍAS Y OTRAS DEPENDENCIAS DEL EJECUTIVO**
**EJECUCIÓN DEL PRESUPUESTO DE INGRESOS**
**POR SECCIÓN Y CLASE**
**DE ENERO – AGOSTO 2012**
**(EN QUETZALES)**

| SECCIÓN | CLASE | | | | |
|---|---|---|---|---|---|
| | TRANSFERENCIAS CORRIENTES | RECUPERACION DE PRÉSTAMOS DE LARGO PLAZO | ENDEUDAMIENTO PÚBLICO INTERNO | ENDEUDAMIENTO PÚBLICO EXTERNO | TOTAL |
| IMPUESTOS DIRECTOS | | | | | 9,199,305,790.32 |
| IMPUESTOS INDIRECTOS | | | | | 18,533,265,033.31 |
| IMPUESTOS POR CLASIFICAR | | | | | 579,859,518.00 |
| DERECHOS | | | | | 93,725,932.98 |
| TASAS | | | | | 124,726,310.26 |
| ARRENDAMIENTO DE EDIFICIOS, EQUIPOS E INSTALACIONES | | | | | 44,405,709.84 |
| MULTAS | | | | | 22,622,302.38 |
| INTERESES POR MORA | | | | | 130,663.81 |
| OTROS INGRESOS NO TRIBUTARIOS | | | | | 38,218,521.32 |
| APORTES PARA PREVISIÓN SOCIAL | | | | | 738,843,285.11 |
| VENTA DE BIENES | | | | | 18,148,307.08 |
| VENTA DE SERVICIOS | | | | | 176,504,829.16 |
| INTERESES | | | | | 12,866,065.50 |
| DIVIDENDOS Y/O UTILIDADES | | | | | 207,381,807.26 |
| ARRENDAMIENTO DE TIERRAS Y TERRENOS | | | | | 3,896,907.92 |
| DERECHOS SOBRE BIENES INTANGIBLES | | | | | 4,409,747.73 |
| DEL SECTOR PRIVADO | 49,390,093.95 | | | | 49,390,093.95 |
| DONACIONES CORRIENTES | 185,022,618.89 | | | | 185,022,618.89 |
| DEL SECTOR PRIVADO | | 6,181,158.32 | | | 6,181,158.32 |
| COL. DE OBLIGACIONES DE DEUDA INT. A LGO. PL. | | | 3,965,026,648.39 | | 3,965,026,648.39 |
| COL. DE OBLIGACIONES DE DEUDA EXT. A LGO. PL. | | | | 3,534,973,351.65 | 3,534,973,351.65 |
| OBTENCIÓN DE PRÉSTAMOS EXTERNOS A LARGO PLAZO | | | | 1,164,902,535.73 | 1,164,902,535.73 |
| **TOTAL** | **234,412,712.84** | **6,181,158.32** | **3,965,026,648.39** | **4,699,875,887.38** | **38,703,807,138.91** |

Fuente: R00805033 INGRESOS ENTIDAD-SECCIÓN - CLASE

**Gran total: 38,703,807,138.91**

# MINISTERIO DE FINANZAS PÚBLICAS

# GUATEMALA C.A.

## PRESIDENCIA, MINISTERIOS DE ESTADO, SECRETARÍAS Y OTRAS DEPENDENCIAS DEL EJECUTIVO
## EJECUCIÓN DEL PRESUPUESTO DE INGRESOS
## POR SECCIÓN Y CLASE
## DE ENERO – AGOSTO 2012
## (EN MILLONES DE QUETZALES)

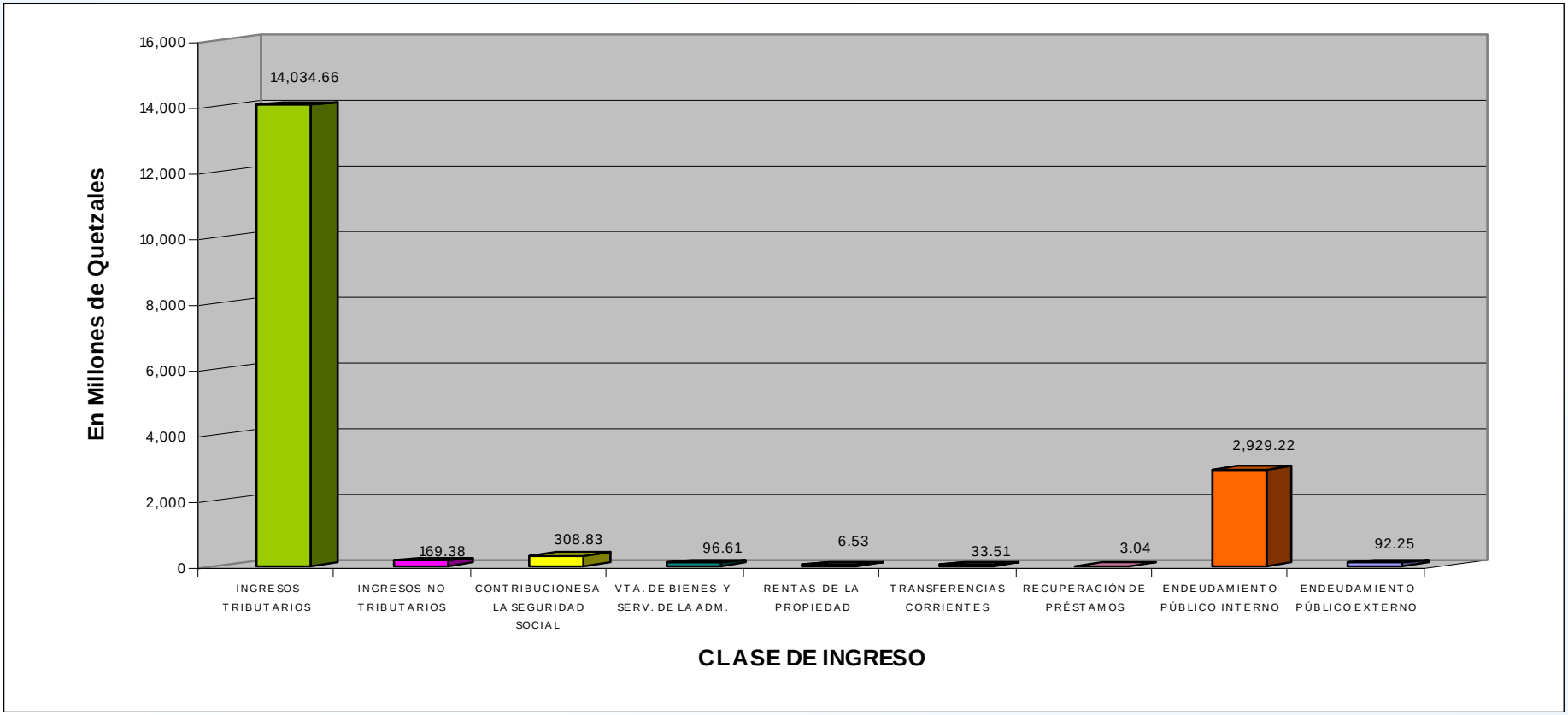


Fuente: R00805033 INGRESOS ENTIDAD-SECCIÓN - CLASE

En el período fiscal de enero a agosto de 2012 se devengaron ingresos por Q.38,703.81 millones, al analizar el comportamiento de los ingresos por clase se observa que la mayor participación corresponde a los Ingresos Tributarios con Q.28,312.43 millones, equivalente al 73.15% del total devengado, dicha cifra está conformada por Impuestos Indirectos por 65.46%, Impuesto Directos por 32.49% e Impuestos por Clasificar por 2.05%. A través de Endeudamiento Público Externo el ingreso devengado fue de Q.4,699.88 millones equivalentes al 12.14%, Endeudamiento Público Interno presenta una ejecución de Q.3,965.03 millones que significa el 10.24% del ingreso total. El menor porcentaje de participación por clase de ingresos corresponde a: Contribuciones a la Seguridad y Previsión Social, Ingresos no Tributarios y Transferencias Corrientes, con 1.91%, 0.84 y 0.61% respectivamente. Y las clases de ingresos: Rentas de la Propiedad, Venta de Bienes y Servicios de la Administración Pública y Recuperación de Préstamos de Largo Plazo registran en conjunto un devengado de 1.11 % en relación al total de ingresos.

# MINISTERIO DE FINANZAS PÚBLICAS

# GUATEMALA C.A.

## PRESIDENCIA, MINISTERIOS DE ESTADO, SECRETARÍAS Y OTRAS DEPENDENCIAS DEL EJECUTIVO
## EJECUCIÓN DEL PRESUPUESTO DE INGRESOS
## POR CLASE Y FUENTE DE FINANCIAMIENTO
## DE ENERO – AGOSTO 2012
## (EN QUETZALES)

| CLASE | FUENTE DE FINANCIAMIENTO | | | | | | | |
|---|---|---|---|---|---|---|---|---|
| | INGRESOS CORRIENTES | INGRESOS PROPIOS | COLOCACIONES INTERNAS | COLOCACIONES EXTERNAS | PRÉSTAMOS EXTERNOS | DONACIONES EXTERNAS | DONACIONES INTERNAS | TOTAL |
| INGRESOS TRIBUTARIOS | 28,312,430,341.63 | | | | | | | 28,312,430,341.63 |
| INGRESOS NO TRIBUTARIOS | 22,722,781.38 | 301,106,659.21 | | | | | | 323,829,440.59 |
| CONTRIBUCIONES A LA SEGURIDAD Y PREVISIÓN SOCIAL | 738,843,285.11 | | | | | | | 738,843,285.11 |
| VTA. DE BIENES Y SERV. DE LA ADMÓN. PÚBLICA | | 194,653,136.24 | | | | | | 194,653,136.24 |
| RENTAS DE LA PROPIEDAD | 224,657,546.51 | 3,896,981.90 | | | | | | 228,554,528.41 |
| TRANSFERENCIAS CORRIENTES | | | | | | 185,022,618.89 | 49,390,093.95 | 234,412,712.84 |
| RECUPERACIÓN DE PRÉSTAMOS DE LARGO PLAZO | 417,538.90 | 5,763,619.42 | | | | | | 6,181,158.32 |
| ENDEUDAMIENTO PÚBLICO INTERNO | | | 3,965,026,648.39 | | | | | 3,965,026,648.39 |
| ENDEUDAMIENTO PÚBLICO EXTERNO | | | | 3,534,973,351.65 | 1,164,902,535.73 | | | 4,699,875,887.38 |
| **TOTAL** | 29,299,071,493.53 | 505,420,396.77 | 3,965,026,648.39 | 3,534,973,351.65 | 1,164,902,535.73 | 185,022,618.89 | 49,390,093.95 | 38,703,807,138.91 |

Fuente: R00805033 INGRESOS – SECTORIAL – CLASE - FUENTE FINANCIAMIENTO

# MINISTERIO DE FINANZAS PÚBLICAS

## GUATEMALA C.A.

**PRESIDENCIA, MINISTERIOS DE ESTADO, SECRETARÍAS Y OTRAS DEPENDENCIAS DEL EJECUTIVO**
**EJECUCIÓN DEL PRESUPUESTO DE INGRESOS**
**POR CLASE Y FUENTE DE FINANCIAMIENTO**
**DE ENERO – AGOSTO 2012**
**(EN MILLONES DE QUETZALES)**

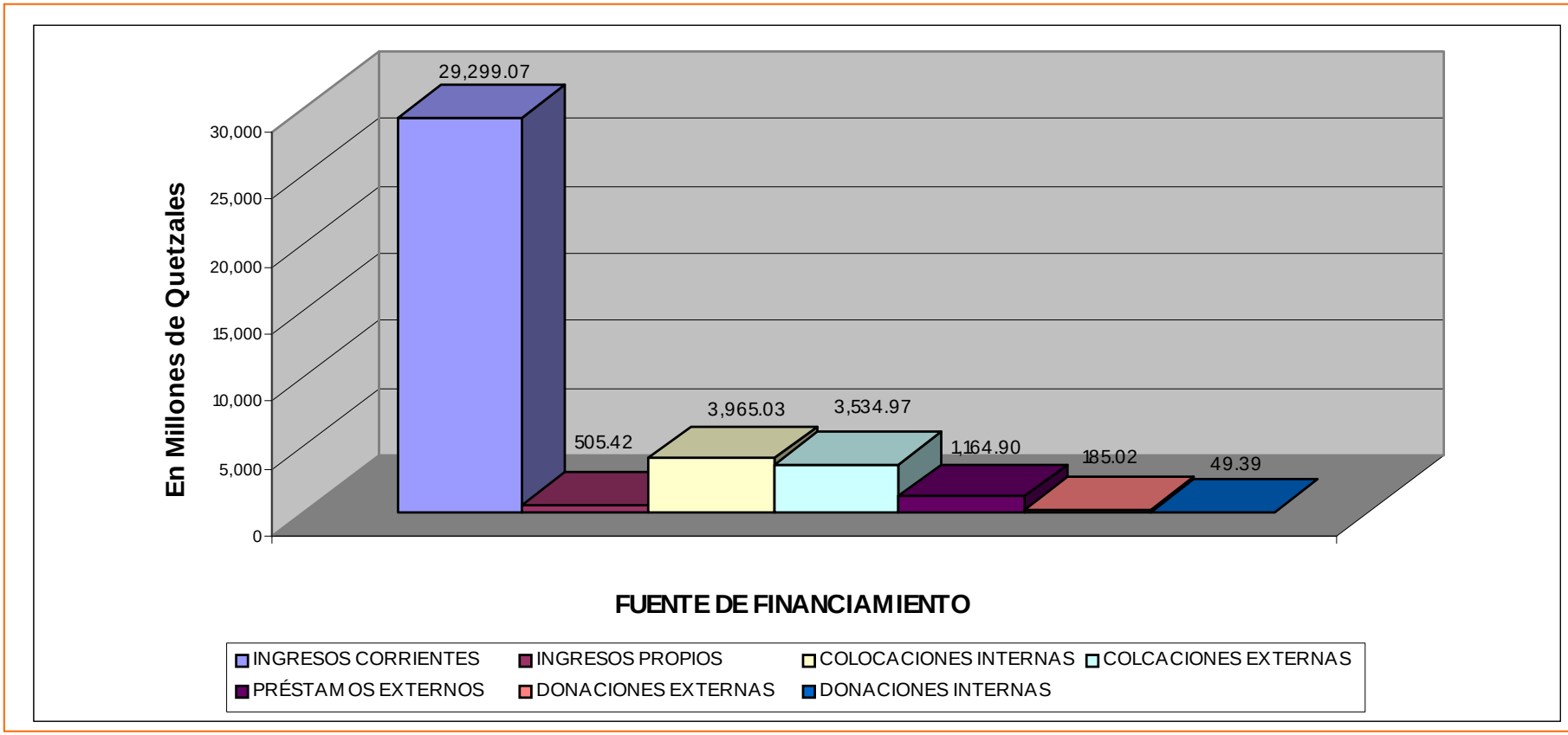


Fuente: R00805033 INGRESOS - SECTORIAL- CLASE – FUENTE FINANCIAMIENTO

En la ejecución de ingresos devengados por fuente de financiamiento para el período de enero a agosto de 2012, los Ingresos Corrientes presentan la mayor participación de ejecución con Q.29,299.07 millones, equivalentes al 75.70%; los mismos están conformados principalmente por Ingresos Tributarios por un 96.63%. En Colocaciones Internas se devengaron Q.3,965.03 millones, que representan el 10.24% del total de ingresos devengados por fuente de financiamiento; seguido por Colocaciones Externas con Q.3,534.97, que significa el 9.13%. Los ingresos con menor participación para el período indicado son: Préstamos Externos, Ingresos Propios, Donaciones Externas y Donaciones Internas con una ejecución de 3.01%, 1.31%, 0.48% y 0.13% respectivamente del total de ingresos.

# MINISTERIO DE FINANZAS PÚBLICAS

## GUATEMALA C.A.

### PRESIDENCIA, MINISTERIOS DE ESTADO, SECRETARÍAS Y OTRAS DEPENDENCIAS DEL EJECUTIVO
### EJECUCIÓN DEL PRESUPUESTO DE INGRESOS
### POR ENTIDAD Y CLASE
### DE ENERO – AGOSTO 2012
### (EN QUETZALES)

| ENTIDAD | CLASE | | | | |
|---|---|---|---|---|---|
| | INGRESOS TRIBUTARIOS | INGRESOS NO TRIBUTARIOS | CONTRIBUCIONES A LA SEGURIDAD Y PREVISIÓN SOCIAL | VENTA DE BIENES Y SERVICIOS DE ADMÓN. PÚBLICA | RENTAS DE LA PROPIEDAD |
| MINISTERIO DE RELACIONES EXTERIORES | | 8,373,458.65 | | | |
| MINISTERIO DE GOBERNACIÓN | | 134,755,344.43 | | 39,780,181.82 | |
| MINISTERIO DE LA DEFENSA NACIONAL | | | | 65,407,941.77 | |
| MINISTERIO DE FINANZAS PÚBLICAS | 28,312,430,341.63 | 28,572,781.38 | 738,843,285.11 | 7,829,212.45 | 224,657,546.51 |
| MINISTERIO DE EDUCACIÓN | | 3,479,155.12 | | | |
| MINISTERIO DE SALUD PÚBLICA Y ASISTENCIA SOCIAL | | 2,757,285.92 | | 20,412,376.49 | |
| MINISTERIO DE TRABAJO Y PREVISIÓN SOCIAL | | 26,744,706.62 | | | |
| MINISTERIO DE ECONOMÍA | | 26,969,874.13 | | 375,942.00 | |
| MINISTERIO DE AGRICULTURA, GANADERÍA Y ALIMENTACIÓN | | 2,434,025.49 | | 25,233,770.14 | 3,896,907.92 |
| MINISTERIO DE COMUNICACIONES, INFRAESTRUCTURA Y VIVIENDA | | 62,661,853.67 | | 15,855,545.31 | 73.98 |
| MINISTERIO DE ENERGÍA Y MINAS | | 13,222,396.50 | | 747,196.93 | |
| MINISTERIO DE CULTURA Y DEPORTES | | 808,757.50 | | 13,003,814.93 | |
| SECRETARÍAS Y OTRAS DEPENDENCIAS DEL EJECUTIVO | | | | 5,056,801.55 | |
| MINISTERIO DE AMBIENTE Y RECURSOS NATURALES | | 13,049,801.18 | | 950,352.85 | |
| **TOTAL** | **28,312,430,341.63** | **323,829,440.59** | **738,843,285.11** | **194,653,136.24** | **228,554,528.41** |

Fuente: R00805033 INGRESOS - ENTIDAD - CLASE

# MINISTERIO DE FINANZAS PÚBLICAS

## GUATEMALA C.A.

### PRESIDENCIA, MINISTERIOS DE ESTADO, SECRETARÍAS Y OTRAS DEPENDENCIAS DEL EJECUTIVO
### EJECUCIÓN DEL PRESUPUESTO DE INGRESOS
### POR ENTIDAD Y CLASE
### DE ENERO – AGOSTO 2012
### (EN QUETZALES)

| ENTIDAD | CLASE | | | | TOTAL |
|---|---|---|---|---|---|
| | TRANSFERENCIAS CORRIENTES | RECUPERACION DE PRÉSTAMOS DE LARGO PLAZO | ENDEUDAMIENTO PÚBLICO INTERNO | ENDEUDAMIENTO PÚBLICO EXTERNO | |
| MINISTERIO DE RELACIONES EXTERIORES | | | | | 8,373,458.65 |
| MINISTERIO DE GOBERNACIÓN | | | | | 174,535,526.25 |
| MINISTERIO DE LA DEFENSA NACIONAL | | | | | 65,407,941.77 |
| MINISTERIO DE FINANZAS PÚBLICAS | 234,412,712.84 | 417,538.90 | 3,965,026,648.39 | 4,699,875,887.38 | 38,212,065,954.59 |
| MINISTERIO DE EDUCACIÓN | | | | | 3,479,155.12 |
| MINISTERIO DE SALUD PÚBLICA Y ASISTENCIA SOCIAL | | | | | 23,169,662.41 |
| MINISTERIO DE TRABAJO Y PREVISIÓN SOCIAL | | | | | 26,744,706.62 |
| MINISTERIO DE ECONOMÍA | | | | | 27,345,816.13 |
| MINISTERIO DE AGRICULTURA, GANADERÍA Y ALIMENTACIÓN | | | | | 31,564,703.55 |
| MINISTERIO DE COMUNICACIONES, INFRAESTRUCTURA Y VIVIENDA | | 5,763,619.42 | | | 84,281,092.38 |
| MINISTERIO DE ENERGÍA Y MINAS | | | | | 13,969,593.43 |
| MINISTERIO DE CULTURA Y DEPORTES | | | | | 13,812,572.43 |
| SECRETARÍAS Y OTRAS DEPENDENCIAS DEL EJECUTIVO | | | | | 5,056,801.55 |
| MINISTERIO DE AMBIENTE Y RECURSOS NATURALES | | | | | 14,000,154.03 |
| **TOTAL** | **234,412,712.84** | **6,181,158.32** | **3,965,026,648.39** | **4,699,875,887.38** | **38,703,807,138.91** |

Fuente: R00805033 INGRESOS - ENTIDAD - CLASE

**Gran total: 38,703,807,138.91**

# *MINISTERIO DE FINANZAS PÚBLICAS*

# *GUATEMALA C.A.*

## PRESIDENCIA, MINISTERIOS DE ESTADO, SECRETARÍAS Y OTRAS DEPENDENCIAS DEL EJECUTIVO
## EJECUCIÓN DEL PRESUPUESTO DE INGRESOS
## POR ENTIDAD Y CLASE
## DE ENERO – AGOSTO 2012
## (EN MILLONES DE QUETZALES)

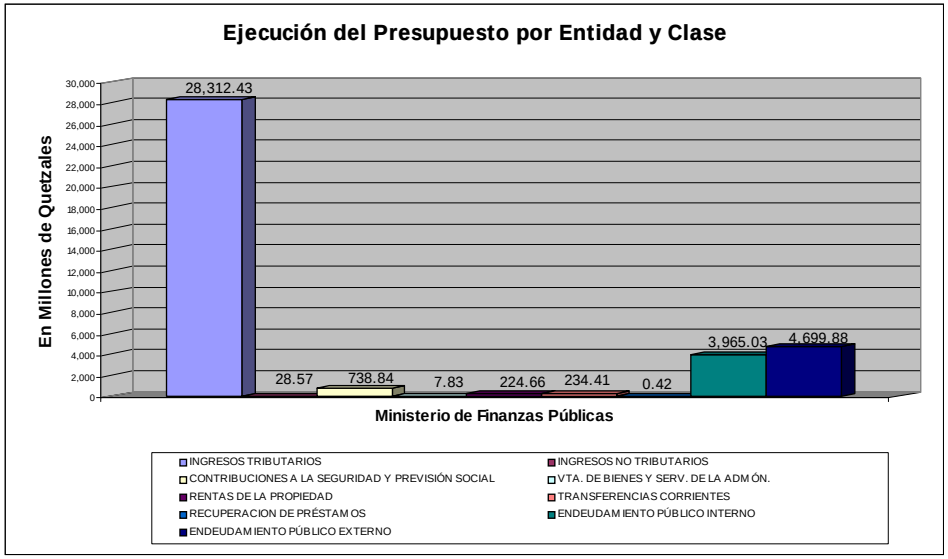


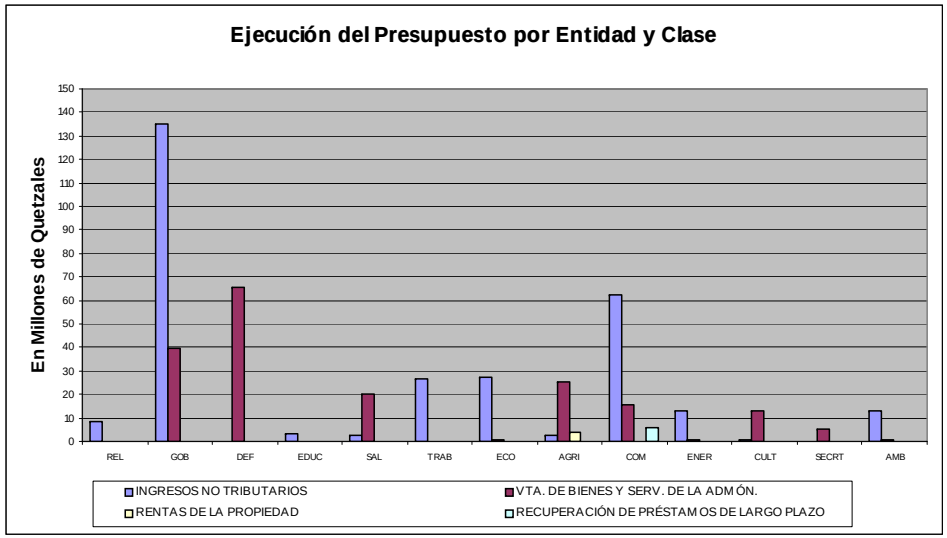


**Fuente: R00805033 INGRESOS – ENTIDAD - CLASE**

Al analizar el comportamiento de los ingresos por entidad y clase, se observa que el 98.73% del total devengado corresponde a la ejecución del Ministerio de Finanzas Públicas, porcentaje equivalente a Q.38,212.07 millones, de los cuales esta conformado principalmente por Ingresos Tributarios con el 74.09%, Endeudamiento Público Externo 12.30% y Endeudamiento Público Interno 10.38%. Los Ministerios de Gobernación, de Comunicaciones, Infraestructura y Vivienda y de la Defensa Nacional, registraron ingresos por Q.174.54, Q.84.28 y Q65.41 millones respectivamente, que representan el 0.45%, 0.22% y 0.17% del total devengado.

## *MINISTERIO DE FINANZAS PÚBLICAS*

## *GUATEMALA C.A.*

**SECRETARÍAS Y OTRAS DEPENDENCIAS DEL EJECUTIVO**
**EJECUCIÓN DEL PRESUPUESTO DE INGRESOS**
**POR ENTIDAD Y CLASE**
**DE ENERO – AGOSTO 2012**
**(EN QUETZALES)**

| ENTIDAD | C L A S E<br>VENTA DE BIENES Y SERVICIOS DE ADMÓN. PÚBLICA | TOTAL |
|---|---|---|
| OFICINA NACIONAL DE SERVICIO CIVIL | 21,620.53 | 21,620.53 |
| CONSEJO NACIONAL DE ÁREAS PROTEGIDAS | 4,697,285.02 | 4,697,285.02 |
| SECRETARÍA DE PLANIFICACIÓN Y PROGRAMACIÓN DE LA PRESIDENCIA | 337,896.00 | 337,896.00 |
| **TOTAL** | **5,056,801.55** | **5,056,801.55** |

Fuente: R00805033 INGRESOS - ENTIDAD - CLASE

*MINISTERIO DE FINANZAS PÚBLICAS*

*GUATEMALA, C.A.*

# EJECUCIÓN PRESUPUESTARIA DE EGRESOS

# *MINISTERIO DE FINANZAS PÚBLICAS*

## *GUATEMALA C.A.*

**PRESIDENCIA, MINISTERIOS DE ESTADO, SECRETARÍAS Y OTRAS DEPENDENCIAS DEL EJECUTIVO**
**EJECUCIÓN DEL PRESUPUESTO DE EGRESOS**
**DEVENGADO POR ENTIDAD**
**DE ENERO - AGOSTO 2012**
**(EN QUETZALES)**

| ENTIDAD | DEVENGADO |
|---|---|
| PRESIDENCIA DE LA REPÚBLICA | 133,213,630.62 |
| MINISTERIO DE RELACIONES EXTERIORES | 190,953,180.76 |
| MINISTERIO DE GOBERNACIÓN | 1,835,380,282.92 |
| MINISTERIO DE LA DEFENSA NACIONAL | 1,106,041,617.76 |
| MINISTERIO DE FINANZAS PÚBLICAS | 169,725,690.01 |
| MINISTERIO DE EDUCACIÓN | 6,340,616,792.04 |
| MINISTERIO DE SALUD PÚBLICA Y ASISTENCIA SOCIAL | 2,497,349,744.90 |
| MINISTERIO DE TRABAJO Y PREVISIÓN SOCIAL | 364,459,138.07 |
| MINISTERIO DE ECONOMÍA | 120,421,077.69 |
| MINISTERIO DE AGRICULTURA, GANADERÍA Y ALIMENTACIÓN | 925,455,625.58 |
| MINISTERIO DE COMUNICACIONES, INFRAESTRUCTURA Y VIVIENDA | 2,279,464,287.05 |
| MINISTERIO DE ENERGÍA Y MINAS | 123,150,608.08 |
| MINISTERIO DE CULTURA Y DEPORTES | 140,130,237.59 |
| SECRETARÍAS Y OTRAS DEPENDENCIAS DEL EJECUTIVO | 751,591,592.24 |
| MINISTERIO DE AMBIENTE Y RECURSOS NATURALES | 61,203,068.10 |
| OBLIGACIONES DEL ESTADO A CARGO DEL TESORO | 11,646,652,289.99 |
| SERVICIOS DE LA DEUDA PÚBLICA | 5,694,832,849.12 |
| MINISTERIO DE DESARROLLO SOCIAL | 359,877,264.58 |
| PROCURADURÍA GENERAL DE LA NACIÓN | 36,371,319.56 |
| **TOTAL** | **34,776,890,296.66** |

Fuente: R00804768 GASTOS – EJECUCIÓN PRESUPUESTARIA POR ENTIDAD

# MINISTERIO DE FINANZAS PÚBLICAS

## GUATEMALA C.A.

**PRESIDENCIA, MINISTERIOS DE ESTADO, SECRETARÍAS Y OTRAS DEPENDENCIAS DEL EJECUTIVO**
**EJECUCIÓN DEL PRESUPUESTO DE EGRESOS**
**DEVENGADO POR ENTIDAD**
**DE ENERO - AGOSTO 2012**
**(EN MILLONES DE QUETZALES)**

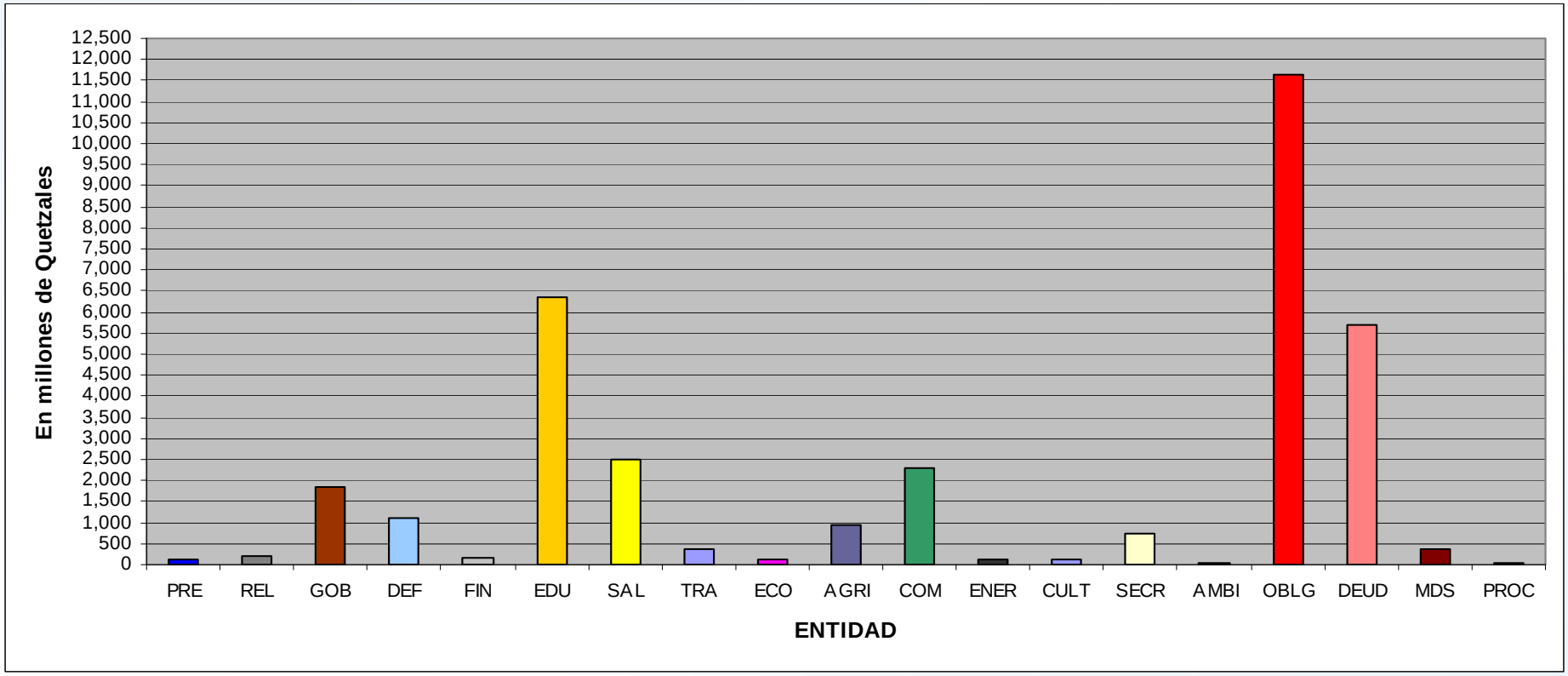


Fuente: R00804768 GASTOS - EJECUCIÓN PRESUPUESTARIA POR ENTIDAD

En el segundo cuatrimestre del Ejercicio Fiscal 2012, el presupuesto ejecutado alcanzó un monto de Q.34,776.89 millones, que representa un 57.92% del Presupuesto Vigente. En la gráfica se puede observar que las entidades con mayor ejecución con respecto al total del presupuesto devengado son: Obligaciones del Estado a Cargo del Tesoro con un 33.49%, Ministerio de Educación con un 18.23%, Servicios de la Deuda Pública y el Ministerio de Salud Pública y Asistencia Social, con el 16.38% y 7.18%. Las entidades que presentan mayores porcentajes de ejecución con relación a sus presupuestos están: Presidencia de la República que ejecutó el 70.15%, en orden descendente le siguen Servicios de la Deuda Pública con el 68.23%, Ministerio de la Defensa Nacional con el 66.43% y el Ministerio de Energía y Minas con el 66.01%. En tanto que el Ministerio de Desarrollo Social y el Ministerio de Cultura y Deportes presentan una ejecución del 29.13% y 35.62% respecto a su presupuesto vigente.

# MINISTERIO DE FINANZAS PÚBLICAS

# GUATEMALA C.A.

## SECRETARÍAS Y OTRAS DEPENDENCIAS DEL EJECUTIVO
## EJECUCIÓN DEL PRESUPUESTO DE EGRESOS DEVENGADO POR ENTIDAD
## ENERO - AGOSTO 2012
## (EN QUETZALES)

| ENTIDAD | DEVENGADO |
|---|---|
| SECRETARÍA GENERAL DE LA PRESIDENCIA DE LA REPÚBLICA | 7,301,912.78 |
| COMISIÓN PRESIDENCIAL COORDINADORA DE LA POLÍTICA DEL EJECUTIVO EN MATERIA DE DERECHOS HUMANOS | 36,839,569.75 |
| SECRETARÍA PRIVADA DE LA PRESIDENCIA | 4,775,689.89 |
| SECRETARÍA DE COORDINACIÓN EJECUTIVA DE LA PRESIDENCIA | 25,255,014.66 |
| FONDO NACIONAL PARA LA PAZ | 167,876,648.79 |
| FONDO DE DESARROLLO INDÍGENA GUATEMALTECO | 11,664,414.92 |
| SECRETARÍA DE COMUNICACIÓN SOCIAL DE LA PRESIDENCIA | 34,949,622.46 |
| SECRETARÍA DE BIENESTAR SOCIAL DE LA PRESIDENCIA DE LA REPÚBLICA | 118,346,223.71 |
| SECRETARÍA DE LA PAZ | 33,997,799.69 |
| OFICINA NACIONAL DE SERVICIO CIVIL | 19,502,128.28 |
| CONSEJO NACIONAL DE ÁREAS PROTEGIDAS | 47,090,760.43 |
| AUTORIDAD PARA EL MANEJO SUSTENTABLE DE LA CUENCA Y DEL LAGO DE AMATITLÁN | 18,352,827.58 |
| SECRETARÍA DE PLANIFICACIÓN Y PROGRAMACIÓN DE LA PRESIDENCIA | 42,374,129.85 |
| CONSEJO NACIONAL DE LA JUVENTUD | 2,789,594.01 |
| SECRETARÍA EJECUTIVA COMISIÓN CONTRA LAS ADICCIONES Y EL TRÁFICO ILICÍTO DE DROGAS | 2,010,479.45 |
| SECRETARÍA NACIONAL DE CIENCIA Y TECNOLOGÍA | 14,175,022.03 |
| SECRETARÍA DE OBRAS SOCIALES DE LA ESPOSA DEL PRESIDENTE | 73,640,356.85 |
| SECRETARÍA PRESIDENCIAL DE LA MUJER | 11,435,906.37 |
| SECRETARÍA DE ASUNTOS AGRARIOS DE LA PRESIDENCIA DE LA REPÚBLICA | 20,121,978.80 |
| COMISIÓN PRESIDENCIAL CONTRA LA DISCRIMINACIÓN Y EL RACISMO CONTRA LOS PUEBLOS INDÍGENAS | 4,085,001.97 |
| SECRETARÍA DE SEGURIDAD ALIMENTARIA Y NUTRICIONAL DE LA PRESIDENCIA DE LA REPÚBLICA | 19,623,359.90 |
| AUTORIDAD PARA EL MANEJO SUSTENTABLE DE LA CUENCA DEL LAGO DE ATITLÁN Y SU ENTORNO | 2,764,860.87 |
| DEFENSORÍA DE LA MUJER INDÍGENA | 5,884,898.90 |
| SECRETARÍA DE INTELIGENCIA ESTRATÉGICA DEL ESTADO | 11,656,622.30 |
| SECRETARÍA TÉCNICA DEL CONSEJO NACIONAL DE SEGURIDAD | 10,293,567.66 |
| SECRETARÍA CONTRA LA VIOLENCIA SEXUAL, EXPLOTACIÓN Y TRATA DE PERSONAS | 2,371,785.12 |
| SECRETARÍA DE CONTROL Y TRANSPARENCIA | 2,405,775.22 |
| **TOTAL** | **751,591,592.24** |

Fuente: R00804768 GASTOS – EJECUCIÓN PRESUPUESTARIA POR ENTIDAD

# MINISTERIO DE FINANZAS PÚBLICAS

## GUATEMALA C.A.

**PRESIDENCIA, MINISTERIOS DE ESTADO, SECRETARÍAS Y OTRAS DEPENDENCIAS DEL EJECUTIVO**
**EJECUCIÓN DEL PRESUPUESTO DE EGRESOS POR TIPO Y GRUPO DE GASTO**
**DE ENERO - AGOSTO 2012**
**(EN QUETZALES)**

| TIPO DE GASTO | GRUPO DE GASTO | | | | | |
|---|---|---|---|---|---|---|
| | SERVICIOS PERSONALES | SERVICIOS NO PERSONALES | MATERIALES Y SUMINISTROS | PROPIEDAD, PLANTA, EQUIPO E INTANGIBLES | TRANSFERENCIAS CORRIENTES | TRANSFERENCIAS DE CAPITAL |
| GASTOS DE ADMINISTRACIÓN | 1,477,092,339.40 | 1,379,537,883.54 | 695,054,805.71 | 16,360,869.86 | 1,308,629,595.51 | |
| GASTOS EN RECURSO HUMANO | 8,364,951,292.73 | 1,248,598,116.48 | 1,371,959,401.73 | | 6,526,622,204.30 | |
| INVERSIÓN FÍSICA | 4,335,155.37 | 191,820,215.08 | 306,605.90 | 1,276,633,211.64 | | |
| TRANSFERENCIAS DE CAPITAL | | | | | | 5,045,827,112.22 |
| INVERSIÓN FINANCIERA | | | | | | |
| DEUDA PÚBLICA | | | | | | |
| **TOTAL** | **9,846,378,787.50** | **2,819,956,215.10** | **2,067,320,813.34** | **1,292,994,081.50** | **7,835,251,799.81** | **5,045,827,112.22** |

| TIPO DE GASTO | GRUPO DE GASTO | | | | |
|---|---|---|---|---|---|
| | ACTIVOS FINANCIEROS | SERVICIOS DE LA DEUDA PÚBLICA Y AMORTIZACIÓN DE OTROS PASIVOS | OTROS GASTOS | ASIGNACIONES GLOBALES | TOTAL |
| GASTOS DE ADMINISTRACIÓN | | | 117,997,361.87 | 44,303,253.23 | 5,038,976,109.12 |
| GASTOS EN RECURSO HUMANO | | | | 10,178,438.07 | 17,522,309,453.31 |
| INVERSIÓN FÍSICA | | | | | 1,473,095,187.99 |
| TRANSFERENCIAS DE CAPITAL | | | | | 5,045,827,112.22 |
| INVERSIÓN FINANCIERA | 1,849,584.90 | | | | 1,849,584.90 |
| DEUDA PÚBLICA | | 5,694,832,849.12 | | | 5,694,832,849.12 |
| **TOTAL** | **1,849,584.90** | **5,694,832,849.12** | **117,997,361.87** | **54,481,691.30** | **34,776,890,296.66** |

Fuente: R00804560 GASTOS - TIPO DE GASTO – GRUPO DE GASTO

**Gran total: 34,776,890,296.66**

# MINISTERIO DE FINANZAS PÚBLICAS

## GUATEMALA C.A.

**PRESIDENCIA, MINISTERIOS DE ESTADO, SECRETARÍAS Y OTRAS DEPENDENCIAS DEL EJECUTIVO**
**EJECUCIÓN DEL PRESUPUESTO DE EGRESOS**
**POR TIPO Y GRUPO DE GASTO**
**DEVENGADO DE ENERO – AGOSTO 2012**
**(EN MILLONES DE QUETZALES)**

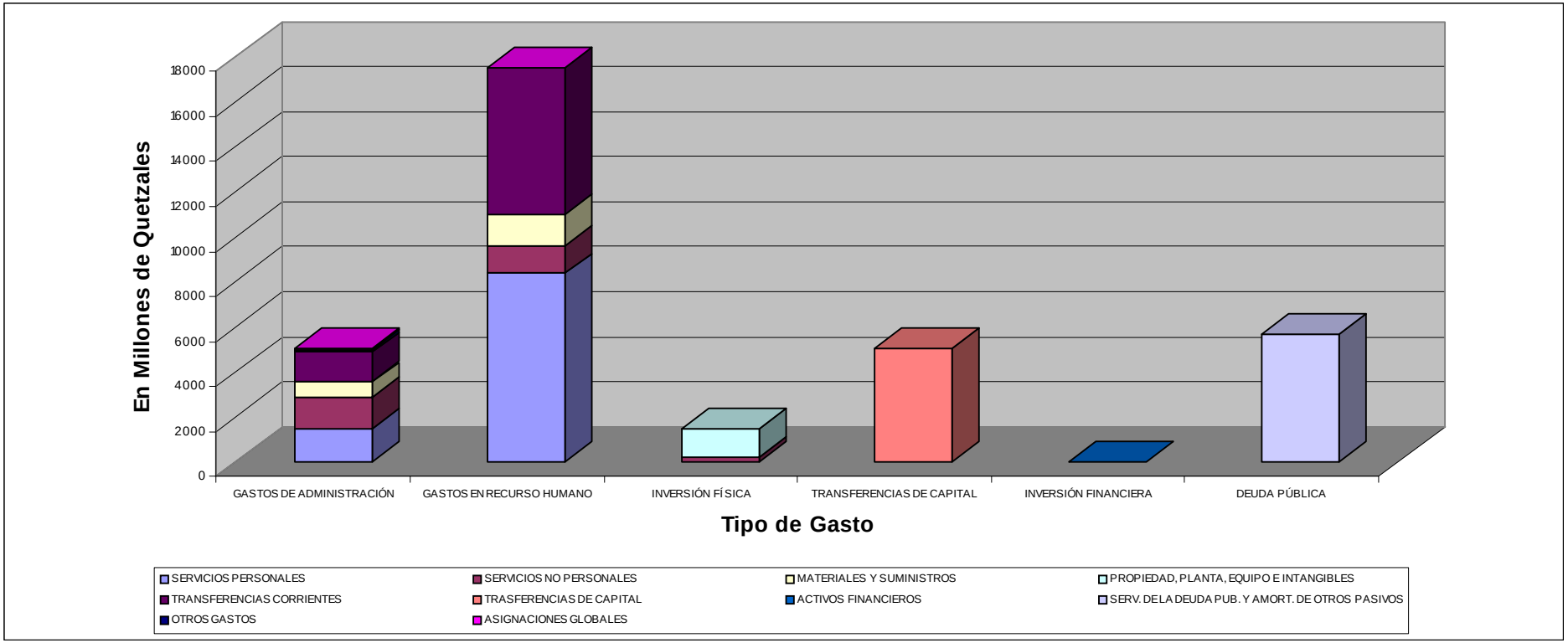


**Fuente: R00804560 GASTOS- TIPO DE GASTO – POR TIPO Y GRUPO DE GASTO**

El presupuesto de gastos por Tipo y Grupo, muestra que en Recurso Humano se devengaron Q.17,522.31 millones, que significan el 50.38% del total de egresos; dentro de esta cifra el 47.74% corresponde a Servicios Personales y el 37.25% a Transferencias Corrientes. La Deuda Pública registró egresos por Q.5,694.83 millones, equivalentes al 16.38%, constituido por Servicios de la Deuda Pública y Amortización de Otros Pasivos. Las Transferencias de Capital registraron egresos por Q.5,045.83 millones, es decir el 14.51%. Los Gastos de Administración registraron egresos por Q.5,038.98 millones, es decir el 14.49%, integrados principalmente en un 29.31% por Servicios Personales y el 27.38% por Servicios No Personales; entre tanto, la Inversión Física representa el 4.24% del total de los egresos.

# MINISTERIO DE FINANZAS PÚBLICAS

## GUATEMALA C.A.

### PRESIDENCIA, MINISTERIOS DE ESTADO, SECRETARÍAS Y OTRAS DEPENDENCIAS DEL EJECUTIVO
### EJECUCIÓN DEL PRESUPUESTO DE EGRESOS
### POR ENTIDAD Y TIPO DE GASTO
### DEVENGADO DE ENERO – AGOSTO 2012
### (EN QUETZALES)

| ENTIDAD | GASTOS DE ADMINISTRACIÓN | GASTOS EN RECURSO HUMANO | INVERSIÓN FÍSICA | TRANSFERENCIAS DE CAPITAL | INVERSIÓN FINANCIERA | DEUDA PÚBLICA | TOTAL |
|---|---|---|---|---|---|---|---|
| PRESIDENCIA DE LA REPÚBLICA. | 131,121,522.66 | | 2,092,107.96 | | | | 133,213,630.62 |
| MINISTERIO DE RELACIONES EXTERIORES | 190,220,070.39 | | 733,110.37 | | | | 190,953,180.76 |
| MINISTERIO DE GOBERNACIÓN | 78,881,913.73 | 1,736,493,282.54 | 20,005,086.65 | | | | 1,835,380,282.92 |
| MINISTERIO DE LA DEFENSA NACIONAL | 771,644,826.93 | 301,111,469.79 | 6,618,653.04 | 26,666,668.00 | | | 1,106,041,617.76 |
| MINISTERIO DE FINANZAS PÚBLICAS | 168,745,870.62 | | 979,819.39 | | | | 169,725,690.01 |
| MINISTERIO DE EDUCACIÓN | 4,132,197.92 | 6,332,035,036.57 | 4,449,557.55 | | | | 6,340,616,792.04 |
| MINISTERIO DE SALUD PÚBLICA Y ASISTENCIA SOCIAL | 955,485.09 | 2,481,661,181.65 | 14,733,078.16 | | | | 2,497,349,744.90 |
| MINISTERIO DE TRABAJO Y PREVISIÓN SOCIAL | 38,526,239.92 | 324,372,146.43 | 1,560,751.72 | | | | 364,459,138.07 |
| MINISTERIO DE ECONOMÍA | 106,321,075.73 | 10,000,000.00 | 663,545.27 | 3,436,456.69 | | | 120,421,077.69 |
| MINISTERIO DE AGRICULTURA, GANADERÍA Y ALIMENTACIÓN | 717,207,935.04 | 42,136,524.76 | 621,250.19 | 163,901,915.59 | 1,588,000.00 | | 925,455,625.58 |
| MINISTERIO DE COMUNICACIONES, INFRAESTRUCTURA Y VIVIENDA | 843,033,823.57 | 49,620,388.59 | 1,300,972,898.52 | 85,837,176.37 | | | 2,279,464,287.05 |
| MINISTERIO DE ENERGÍA Y MINAS | 99,949,518.16 | 680,315.29 | 22,520,774.63 | | | | 123,150,608.08 |
| MINISTERIO DE CULTURA Y DEPORTES | 768,695.59 | 139,087,980.02 | 273,561.98 | | | | 140,130,237.59 |
| SECRETARÍAS Y OTRAS DEPENDENCIAS DEL EJECUTIVO | 387,840,756.81 | 283,450,035.95 | 80,039,214.58 | | 261,584.90 | | 751,591,592.24 |
| MINISTERIO DE AMBIENTE Y RECURSOS NATURALES | 749,279.61 | 44,455,946.38 | 15,997,842.11 | | | | 61,203,068.10 |
| OBLIGACIONES DEL ESTADO A CARGO DEL TESORO | 1,498,502,318.77 | 5,382,165,075.65 | | 4,765,984,895.57 | | | 11,646,652,289.99 |
| SERVICIOS DE LA DEUDA PÚBLICA | | | | | | 5,694,832,849.12 | 5,694,832,849.12 |
| MINISTERIO DE DESARROLLO SOCIAL | 81,436.72 | 359,750,406.76 | 45,421.10 | | | | 359,877,264.58 |
| PROCURADURÍA GENERAL DE LA NACIÓN | 293,141.86 | 35,289,662.93 | 788,514.77 | | | | 36,371,319.56 |
| **TOTAL** | **5,038,976,109.12** | **17,522,309,453.31** | **1,473,095,187.99** | **5,045,827,112.22** | **1,849,584.90** | **5,694,832,849.12** | **34,776,890,296.66** |

Fuente: R00804560 GASTOS- ENTIDAD Y TIPO DE GASTO

**Gran total: 34,776,890,296.66**

# MINISTERIO DE FINANZAS PÚBLICAS

## GUATEMALA C.A.

### PRESIDENCIA, MINISTERIOS DE ESTADO, SECRETARÍAS Y OTRAS DEPENDENCIAS DEL EJECUTIVO
### EJECUCIÓN DEL PRESUPUESTO DE EGRESOS
### POR ENTIDAD Y TIPO DE GASTO
### DEVENGADO DE ENERO – AGOSTO 2012
### (EN MILLONES DE QUETZALES)

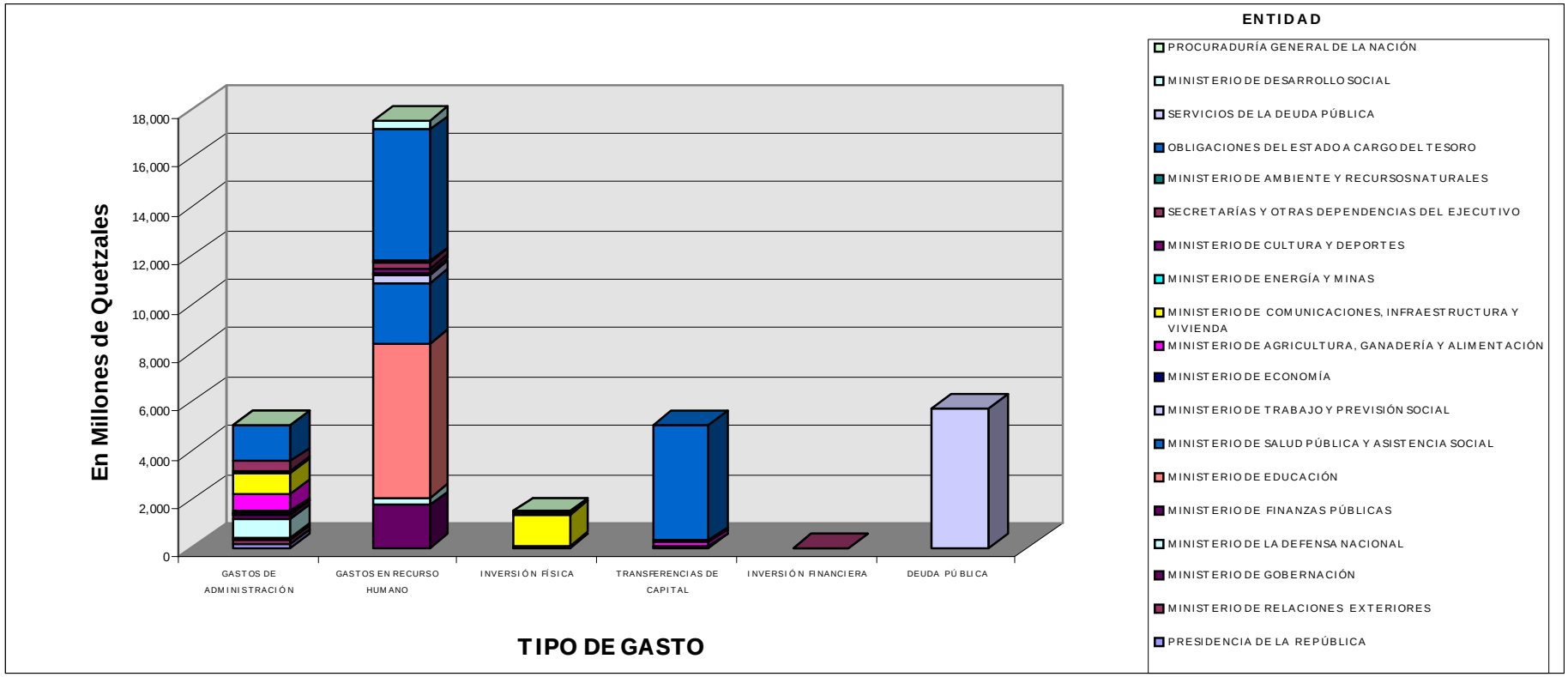


**Fuente: R00804560 GASTOS ENTIDAD Y TIPO DE GASTO**

El presupuesto de gastos por Tipo y Grupo, muestra que en Recurso Humano se devengaron Q.17,522.31 millones, que significan el 50.38% del total de egresos; dentro de esta cifra el 47.74% corresponde a Servicios Personales y el 37.25% a Transferencias Corrientes. La Deuda Pública registró egresos por Q.5,694.83 millones, equivalentes al 16.38%, constituido por Servicios de la Deuda Pública y Amortización de Otros Pasivos. Las Transferencias de Capital registraron egresos por Q.5,045.83 millones, es decir el 14.51%. Los Gastos de Administración registraron egresos por Q.5,038.98 millones, es decir el 14.49%, integrados principalmente en un 29.31% por Servicios Personales y el 27.38% por Servicios No Personales; entre tanto, la Inversión Física representa el 4.24% del total de los egresos.

# MINISTERIO DE FINANZAS PÚBLICAS

# GUATEMALA C.A.

## SECRETARÍAS Y OTRAS DEPENDENCIAS DEL EJECUTIVO
## EJECUCIÓN DEL PRESUPUESTO DE EGRESOS
## ENTIDAD Y TIPO DE GASTO
## ENERO - AGOSTO 2012
## (EN QUETZALES)

| ENTIDAD | GASTOS DE ADMINISTRACIÓN | GASTOS EN RECURSO HUMANO | INVERSIÓN FÍSICA | INVERSIÓN FINANCIERA | TOTAL |
|---|---|---|---|---|---|
| SECRETARÍA GENERAL DE LA PRESIDENCIA DE LA REPÚBLICA | 7,266,772.78 | | 35,140.00 | | 7,301,912.78 |
| COMISIÓN PRESIDENCIAL COORDINADORA DE LA POLÍTICA | 36,514,099.78 | | 325,469.97 | | 36,839,569.75 |
| SECRETARÍA PRIVADA DE LA PRESIDENCIA | 4,375,062.59 | 400,627.30 | | | 4,775,689.89 |
| SECRETARÍA DE COORDINACIÓN EJECUTIVA DE LA PRESIDENCIA | 17,215,213.16 | 7,830,981.89 | 208,819.61 | | 25,255,014.66 |
| FONDO NACIONAL PARA LA PAZ | 83,813,564.61 | 29,348,387.58 | 54,714,696.60 | | 167,876,648.79 |
| FONDO DE DESARROLLO INDÍGENA GUATEMALTECO | 6,635,922.89 | 4,344,927.30 | 683,564.73 | | 11,664,414.92 |
| SECRETARÍA DE COMUNICACIÓN SOCIAL DE LA PRESIDENCIA | 752,395.09 | 33,327,526.91 | 869,700.46 | | 34,949,622.46 |
| SECRETARÍA DE BIENESTAR SOCIAL DE LA PRESIDENCIA | 27,358,923.35 | 88,394,683.45 | 2,597,656.91 | | 118,351,263.71 |
| SECRETARÍA DE LA PAZ | 19,891,665.04 | 13,949,635.30 | 156,499.35 | | 33,997,799.69 |
| OFICINA NACIONAL DE SERVICIO CIVIL | 19,102,762.10 | | 399,366.18 | | 19,502,128.28 |
| CONSEJO NACIONAL DE ÁREAS PROTEGIDAS | 45,483,588.07 | 1,528,007.11 | 79,165.25 | | 47,090,760.43 |
| AUTORIDAD PARA EL MANEJO SUSTENTABLE DE LA CUENCA DEL LAGO DE AMATITLÁN | | 4,414,081.15 | 13,938,746.43 | | 18,352,827.58 |
| SECRETARÍA DE PLANIFICACIÓN Y PROGRAMACIÓN DE LA PRESIDENCIA | 40,956,048.03 | | 1,156,496.92 | 261,584.90 | 42,374,129.85 |
| CONSEJO NACIONAL DE LA JUVENTUD | | 2,779,828.01 | 9,766.00 | | 2,789,594.01 |
| SECRETARÍA EJECUTIVA COMISIÓN CONTRA LAS ADICCIONES Y EL TRÁFICO ILÍCITO DE DROGAS | 2,006,186.45 | | 4,293.00 | | 2,010,479.45 |
| SECRETARÍA NACIONAL DE CIENCIA Y TECNOLOGÍA | | 12,814,152.23 | 1,360,869.80 | | 14,175,022.03 |
| SECRETARÍA DE OBRAS SOCIALES DE LA ESPOSA DEL PRESIDENTE | 23,550,741.78 | 48,731,529.59 | 1,358,685.48 | | 73,640,956.85 |
| SECRETARÍA PRESIDENCIAL DE LA MUJER | 11,286,386.41 | | 149,519.96 | | 11,435,906.37 |
| SECRETARÍA DE ASUNTOS AGRARIOS DE LA PRESIDENCIA | 20,006,656.28 | | 115,322.52 | | 20,121,978.80 |
| COMISIÓN PRESIDENCIAL CONTRA LA DISCRIMINACIÓN Y EL REACISMO CONTRA LOS PUEBLOS INDÍGENAS | | 4,058,905.39 | 26,096.58 | | 4,085,001.97 |
| SECRETARÍA DE SEGURIDAD ALIMENTARIA Y NUTRICIONAL DE LA PRESIDENCIA DE LA REPÚBLICA | 19,419,103.54 | | 204,256.36 | | 19,623,359.90 |
| AUTORIDAD PARA EL MANEJO SUSTENTABLE DE LA CUENCA DEL LAGO DE ATITLÁN Y SU ENTORNO | | 2,387,058.80 | 377,802.07 | | 2,764,860.87 |
| DEFENSORÍA DE LA MUJER INDÍGENA | | 5,884,898.90 | | | 5,884,898.90 |
| SECRETARÍA DE INTELIGENCIA ESTRATÉGICA DEL ESTADO | | 11,551,431.07 | 105,191.23 | | 11,656,622.30 |
| SECRETARÍA TÉCNICA DEL CONSEJO NACIONAL DE SEGURIDAD | 30,000.00 | 9,364,633.85 | 898,933.81 | | 10,293,567.66 |
| SECRETARÍA CONTRA LA VIOLENCIA SEXUAL, EXPLOTACIÓN Y TRATA DE PERSONAS | | 2,338,740.12 | 33,045.00 | | 2,371,785.12 |
| SECRETARÍA DE CONTROL Y TRANSPARENCIA | 2,175,664.86 | | 230,110.36 | | 2,405,775.22 |
| **TOTAL** | **387,840,756.81** | **283,450,035.95** | **80,039,214.58** | **261,584.90** | **751,591,592.24** |

**Fuente: R00804560 GASTOS - ENTIDAD Y TIPO DE GASTO**

# MINISTERIO DE FINANZAS PÚBLICAS

## GUATEMALA C.A.

### PRESIDENCIA, MINISTERIOS DE ESTADO, SECRETARÍAS Y OTRAS DEPENDENCIAS DEL EJECUTIVO
### EJECUCIÓN DEL PRESUPUESTO DE EGRESOS
### POR ENTIDAD Y GRUPO DE GASTO
### DEVENGADO DE ENERO – AGOSTO 2012
### (EN QUETZALES)

| ENTIDAD | GRUPO DE GASTO | | | | | |
|---|---|---|---|---|---|---|
| | SERVICIOS PERSONALES | SERVICIOS NO PERSONALES | MATERIALES Y SUMINISTROS | PROPIEDAD, PLANTA, EQUIPO E INTANGIBLES | TRANSFERENCIAS CORRIENTES | TRANSFERENCIAS DE CAPITAL |
| PRESIDENCIA DE LA REPÚBLICA | 77,302,267.64 | 18,880,880.88 | 26,025,041.85 | 2,248,880.88 | 8,579,559.37 | |
| MINISTERIO DE RELACIONES EXTERIORES | 101,228,392.45 | 60,329,429.99 | 5,902,365.29 | 733,110.37 | 22,699,685.44 | |
| MINISTERIO DE GOBERNACIÓN | 1,315,486,342.94 | 223,661,615.59 | 251,961,867.55 | 20,005,086.65 | 23,424,724.00 | |
| MINISTERIO DE LA DEFENSA NACIONAL | 715,103,890.23 | 70,632,012.52 | 210,442,309.43 | 22,720,118.38 | 60,461,619.20 | 26,666,668.00 |
| MINISTERIO DE FINANZAS PÚBLICAS | 90,727,561.62 | 62,993,336.99 | 7,943,626.57 | 979,819.39 | 6,903,745.44 | |
| MINISTERIO DE EDUCACIÓN | 5,030,134,896.10 | 244,683,006.28 | 451,472,205.84 | 4,449,557.55 | 609,667,068.11 | |
| MINISTERIO DE SALUD PÚBLICA Y ASISTENCIA SOCIAL | 1,098,175,855.11 | 586,135,957.12 | 518,282,319.97 | 12,608,960.86 | 281,830,763.81 | |
| MINISTERIO DE TRABAJO Y PREVISIÓN SOCIAL | 32,787,141.79 | 15,660,687.98 | 5,646,064.48 | 1,560,751.72 | 307,675,281.89 | |
| MINISTERIO DE ECONOMÍA | 41,041,271.63 | 34,288,079.50 | 2,514,981.16 | 663,545.27 | 38,476,743.44 | 3,436,456.69 |
| MINISTERIO DE AGRICULTURA, GANADERÍA Y ALIMENTACIÓN | 88,037,528.33 | 65,939,025.82 | 433,521,879.27 | 621,250.19 | 169,450,661.13 | 163,901,915.59 |
| MINISTERIO DE COMUNICACIONES, INFRAESTRUCTURA Y VIVIENDA | 251,685,140.24 | 585,946,045.96 | 24,814,779.04 | 1,127,548,228.03 | 191,220,807.07 | 85,837,176.37 |
| MINISTERIO DE ENERGÍA Y MINAS | 27,534,200.73 | 14,656,656.13 | 2,608,084.54 | 13,498,941.85 | 64,829,859.44 | |
| MINISTERIO DE CULTURA Y DEPORTES | 97,169,893.00 | 24,859,145.99 | 5,676,696.35 | 273,561.98 | 11,536,032.15 | |
| SECRETARÍAS Y OTRAS DEPENDENCIAS DEL EJECUTIVO | 312,930,470.02 | 174,081,545.71 | 91,810,291.15 | 69,230,167.63 | 75,192,973.44 | |
| MINISTERIO DE AMBIENTE Y RECURSOS NATURALES | 34,623,224.30 | 7,826,997.75 | 2,972,345.36 | 15,018,164.88 | 762,335.81 | |
| OBLIGACIONES DEL ESTADO A CARGO DEL TESORO | 502,198,423.04 | 576,144,548.82 | | | 5,676,327,060.69 | 4,765,984,895.57 |
| SERVICIOS DE LA DEUDA PÚBLICA | | | | | | |
| MINISTERIO DE DESARROLLO SOCIAL | 3,135,950.54 | 47,312,770.35 | 23,896,222.59 | 45,421.10 | 285,486,900.00 | |
| PROCURADURÍA GENERAL DE LA NACIÓN | 27,076,337.79 | 5,924,471.72 | 1,829,732.90 | 788,514.77 | 725,979.38 | |
| **TOTAL** | **9,846,378,787.50** | **2,819,956,215.10** | **2,067,320,813.34** | **1,292,994,081.50** | **7,835,251,799.81** | **5,045,827,112.22** |

Fuente: R00804560 GASTOS- ENTIDAD GRUPO DE GASTO

# MINISTERIO DE FINANZAS PÚBLICAS

## GUATEMALA C.A.

### PRESIDENCIA, MINISTERIOS DE ESTADO, SECRETARÍAS Y OTRAS DEPENDENCIAS DEL EJECUTIVO
### EJECUCIÓN DEL PRESUPUESTO DE EGRESOS
### POR ENTIDAD Y GRUPO DE GASTO
### DEVENGADO DE ENERO – AGOSTO 2012
### (EN QUETZALES)

| ENTIDAD | GRUPO DE GASTO | | | | TOTAL |
|---|---|---|---|---|---|
| | ACTIVOS FINANCIEROS | SERVICIOS DEUDA PÚBLICA Y AMORT. OTROS PASIVOS | OTROS GASTOS | ASIGNACIONES GLOBALES | |
| PRESIDENCIA DE LA REPÚBLICA. | | | | 177,000.00 | 133,213,630.62 |
| MINISTERIO DE RELACIONES EXTERIORES | | | | 60,197.22 | 190,953,180.76 |
| MINISTERIO DE GOBERNACIÓN | | | | 840,646.19 | 1,835,380,282.92 |
| MINISTERIO DE LA DEFENSA NACIONAL | | | | 15,000.00 | 1,106,041,617.76 |
| MINISTERIO DE FINANZAS PÚBLICAS | | | | 177,600.00 | 169,725,690.01 |
| MINISTERIO DE EDUCACIÓN | | | | 210,058.16 | 6,340,616,792.04 |
| MINISTERIO DE SALUD PÚBLICA Y ASISTENCIA SOCIAL | | | | 315,888.03 | 2,497,349,744.90 |
| MINISTERIO DE TRABAJO Y PREVISIÓN SOCIAL | | | | 1,129,210.21 | 364,459,138.07 |
| MINISTERIO DE ECONOMÍA | | | | | 120,421,077.69 |
| MINISTERIO DE AGRICULTURA, GANADERÍA Y ALIMENTACIÓN | 1,588,000.00 | | | 2,395,365.25 | 925,455,625.58 |
| MINISTERIO DE COMUNICACIONES, INFRAESTRUCTURA Y VIVIENDA | | | | 12,412,110.34 | 2,279,464,287.05 |
| MINISTERIO DE ENERGÍA Y MINAS | | | | 22,865.39 | 123,150,608.08 |
| MINISTERIO DE CULTURA Y DEPORTES | | | | 614,908.12 | 140,130,237.59 |
| SECRETARÍAS Y OTRAS DEPENDENCIAS DEL EJECUTIVO | 261,584.90 | | | 28,084,559.39 | 751,591,592.24 |
| MINISTERIO DE AMBIENTE Y RECURSOS NATURALES | | | | | 61,203,068.10 |
| OBLIGACIONES DEL ESTADO A CARGO DEL TESORO | | | 117,997,361.87 | 8,000,000.00 | 11,646,652,289.99 |
| SERVICIOS DE LA DEUDA PÚBLICA | | 5,694,832,849.12 | | | 5,694,832,849.12 |
| MINISTERIO DE DESARROLLO SOCIAL | | | | | 359,877,264.58 |
| PROCURADURÍA GENERAL DE LA NACIÓN | | | | 26,283.00 | 36,371,319.56 |
| **TOTAL** | **1,849,584.90** | **5,694,832,849.12** | **117,997,361.87** | **54,481,691.30** | **34,776,890,296.66** |

Fuente: R00804560 GASTOS - ENTIDAD – GRUPO DE GASTO

**Gran total: 34,776,890,296.66**

# MINISTERIO DE FINANZAS PÚBLICAS

## GUATEMALA C.A.

### PRESIDENCIA, MINISTERIOS DE ESTADO, SECRETARÍAS Y OTRAS DEPENDENCIAS DEL EJECUTIVO
### EJECUCIÓN DEL PRESUPUESTO DE EGRESOS
### POR ENTIDAD Y GRUPO DE GASTO
### DEVENGADO DE ENERO – AGOSTO 2012
### (EN MILLONES DE QUETZALES)

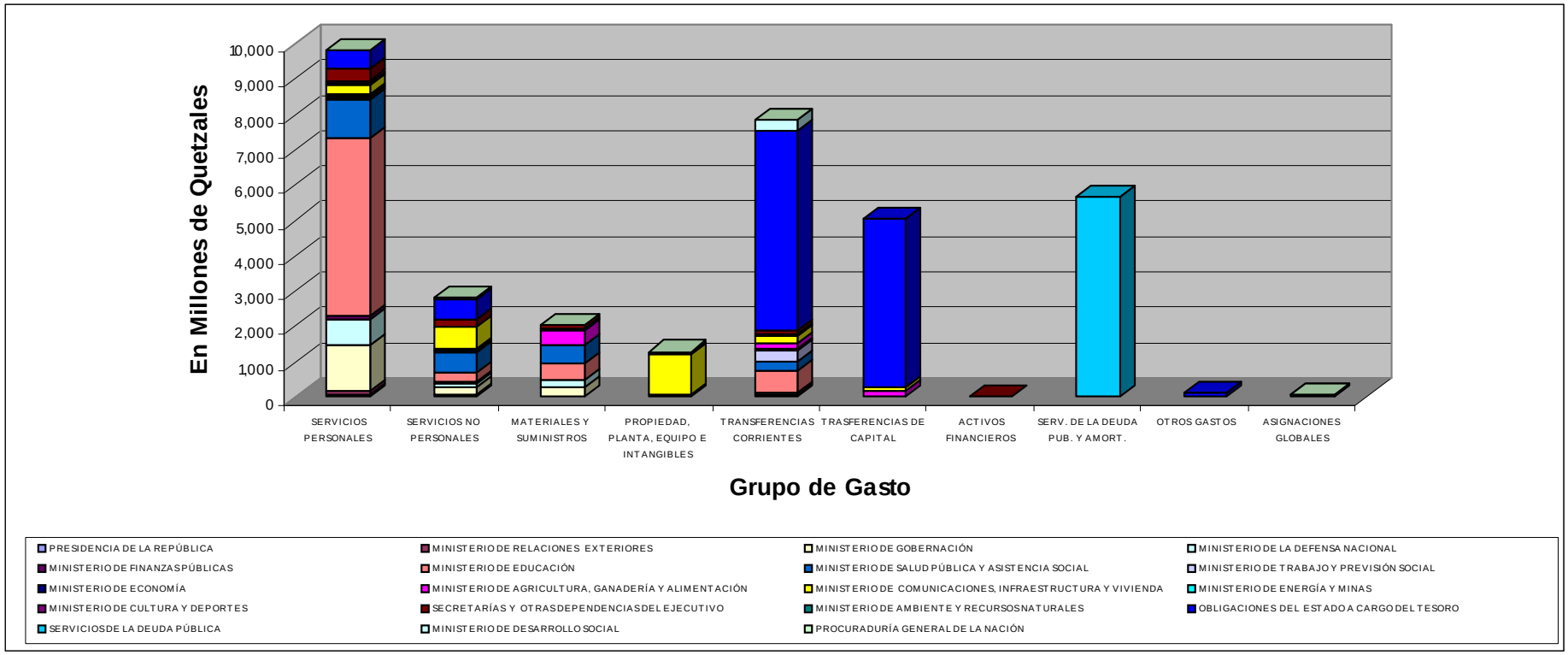


**Fuente: R00804560 GASTOS- ENTIDAD – GRUPO DE GASTO**

En los egresos por Entidad y Grupo de Gasto, se observa que en Servicios Personales se devengaron Q.9,846.38 millones, que equivalen al 28.31% del total de gastos, dentro de este grupo, el 51.09% corresponde al Ministerio de Educación y el 13.36% al Ministerio de Gobernación. Las Transferencias Corrientes ascendieron a Q.7,835.25 millones, es decir el 22.53% del total devengado, registrándose principalmente en Obligaciones a Cargo del Tesoro y el Ministerio de Educación en un 72.45% y 7.78%, respectivamente. En Servicios de la Deuda Pública y Amortización de Otros Pasivos se ejecutaron Q.5,694.83 millones, que equivalen al 16.38% del total de egresos, cifra registrada en su totalidad por los Servicios de la Deuda Pública. Las Transferencias de Capital representaron el 14.51% del total de gastos, las cuales en un 94.45% se registraron en Obligaciones del Estado a Cargo del Tesoro. Con relación a los Grupos de Gasto: Servicios No Personales, Materiales y Suministros, Propiedad Planta y Equipo e Intangibles devengaron el 8.11%, 5.94% y 3.72, respectivamente; mientras que, Asignaciones Globales, Activos Financieros y Otros Gastos, suman en su conjunto el 0.50% del total de gastos.

# MINISTERIO DE FINANZAS PÚBLICAS

# GUATEMALA C.A.

## SECRETARÍAS Y OTRAS DEPENDENCIAS DEL EJECUTIVO
## EJECUCIÓN DEL PRESUPUESTO DE EGRESOS
## POR ENTIDAD Y GRUPO DE GASTO
## ENERO - AGOSTO 2012
## (EN QUETZALES)

| ENTIDAD | SERVICIOS PERSONALES | SERVICIOS NO PERSONALES | MATERIALES Y SUMINISTROS | PROPIEDAD, PLANTA, EQUIPO E INTANGIBLES | TRANSFERENCIAS CORRIENTES | ACTIVOS FINANCIEROS | ASIGNACIONES GLOBALES | TOTAL |
|---|---|---|---|---|---|---|---|---|
| SECRETARÍA GENERAL DE LA PRESIDENCIA DE LA REPÚBLICA | 5,725,470.19 | 709,084.02 | 442,149.53 | 35,140.00 | 390,069.04 | | | 7,301,912.78 |
| COMISIÓN PRESIDENCIAL COORDINADORA DE LA POLÍTICA | 6,157,490.73 | 1,748,892.06 | 709,179.83 | 325,469.97 | 135,757.16 | | 27,762,780.00 | 36,839,569.75 |
| SECRETARÍA PRIVADA DE LA PRESIDENCIA | 3,676,286.03 | 674,081.73 | 315,008.79 | | 110,313.34 | | | 4,775,689.89 |
| SECRETARÍA DE COORDINACIÓN EJECUTIVA DE LA PRESIDENCIA | 20,195,037.95 | 1,977,892.65 | 2,464,746.98 | 208,819.61 | 408,517.47 | | | 25,255,014.66 |
| FONDO NACIONAL PARA LA PAZ | 51,849,957.43 | 31,306,842.67 | 28,148,234.95 | 54,714,696.60 | 1,581,685.41 | | 275,231.73 | 167,876,648.79 |
| FONDO DE DESARROLLO INDÍGENA GUATEMALTECO | 5,079,649.06 | 3,581,081.92 | 2,314,205.48 | 683,564.73 | 5,913.73 | | | 11,664,414.92 |
| SECRETARÍA DE COMUNICACIÓN SOCIAL DE LA PRESIDENCIA | 3,884,526.63 | 28,917,048.00 | 876,479.99 | 869,700.46 | 401,867.38 | | | 34,949,622.46 |
| SECRETARÍA DE BIENESTAR SOCIAL DE LA PRESIDENCIA | 44,937,117.80 | 24,125,249.39 | 35,294,090.78 | 2,700,288.51 | 11,294,517.23 | | | 118,351,263.71 |
| SECRETARÍA DE LA PAZ | 19,140,712.98 | 3,748,478.79 | 876,584.26 | 156,499.35 | 10,075,524.31 | | | 33,997,799.69 |
| OFICINA NACIONAL DE SERVICIO CIVIL | 14,866,192.32 | 2,409,660.83 | 473,815.28 | 399,366.18 | 1,353,093.67 | | | 19,502,128.28 |
| CONSEJO NACIONAL DE ÁREAS PROTEGIDAS | 30,635,399.03 | 10,493,279.83 | 5,596,767.12 | 79,165.25 | 286,149.20 | | | 47,090,760.43 |
| AUTORIDAD PARA EL MANEJO SUSTENTABLE DE LA CUENCA DEL LAGO DE AMATITLÁN | 8,026,252.19 | 6,499,541.52 | 459,963.99 | 3,027,067.88 | 340,002.00 | | | 18,352,827.58 |
| SECRETARÍA DE PLANIFICACIÓN Y PROGRAMACIÓN DE LA PRESIDENCIA | 24,002,397.57 | 13,353,228.82 | 1,408,708.72 | 1,156,496.92 | 2,191,712.92 | 261,584.90 | | 42,374,129.85 |
| CONSEJO NACIONAL DE LA JUVENTUD | 2,396,607.15 | 110,469.26 | 94,137.85 | 9,766.00 | 178,613.75 | | | 2,789,594.01 |
| SECRETARÍA EJECUTIVA COMISIÓN CONTRA LAS ADICCIONES Y EL TRÁFICO ILÍCITO DE DROGAS | 1,370,089.85 | 258,901.91 | 129,692.70 | 4,293.00 | 247,501.99 | | | 2,010,479.45 |
| SECRETARÍA NACIONAL DE CIENCIA Y TECNOLOGÍA | 5,879,152.15 | 5,159,828.66 | 1,712,935.01 | 1,360,869.80 | 62,236.41 | | | 14,175,022.03 |
| SECRETARÍA DE OBRAS SOCIALES DE LA ESPOSA DEL PRESIDENTE | 17,401,387.87 | 6,995,968.75 | 5,257,575.39 | 1,358,685.48 | 42,627,339.36 | | | 73,640,956.85 |
| SECRETARÍA PRESIDENCIAL DE LA MUJER | 7,742,359.10 | 2,427,319.72 | 385,640.34 | 149,519.96 | 731,067.25 | | | 11,435,906.37 |
| SECRETARÍA DE ASUNTOS AGRARIOS DE LA PRESIDENCIA | 10,148,094.27 | 7,669,386.50 | 1,069,566.89 | 115,322.52 | 1,073,060.96 | | 46,547.66 | 20,121,978.80 |
| COMISIÓN PRESIDENCIAL CONTRA LA DISCRIMINACIÓN Y EL REACISMO CONTRA LOS PUEBLOS INDÍGENAS | 2,449,320.58 | 1,225,938.59 | 247,073.88 | 26,096.58 | 136,572.34 | | | 4,085,001.97 |
| SECRETARÍA DE SEGURIDAD ALIMENTARIA Y NUTRICIONAL DE LA PRESIDENCIA DE LA REPÚBLICA | 8,875,469.01 | 8,985,246.32 | 1,122,183.56 | 204,256.36 | 436,204.65 | | | 19,623,359.90 |
| AUTORIDAD PARA EL MANEJO SUSTENTABLE DE LA CUENCA DEL LAGO DE ATITLÁN Y SU ENTORNO | 549,072.19 | 1,341,526.62 | 496,459.99 | 377,802.07 | | | | 2,764,860.87 |
| DEFENSORÍA DE LA MUJER INDÍGENA | 4,661,818.26 | 1,080,896.96 | 136,050.65 | | 6,133.03 | | | 5,884,898.90 |
| SECRETARÍA DE INTELIGENCIA ESTRATÉGICA DEL ESTADO | 8,815,318.23 | 813,702.72 | 809,338.31 | 105,191.23 | 1,113,071.81 | | | 11,656,622.30 |
| SECRETARÍA TÉCNICA DEL CONSEJO NACIONAL DE SEGURIDAD | 2,344,517.27 | 6,409,737.20 | 640,379.38 | 898,933.81 | | | | 10,293,567.66 |
| SECRETARÍA CONTRA LA VIOLENCIA SEXUAL, EXPLOTACIÓN Y TRATA DE PERSONAS | 1,593,953.36 | 658,255.24 | 80,482.49 | 33,045.00 | 6,049.03 | | | 2,371,785.12 |
| SECRETARÍA DE CONTROL Y TRANSPARENCIA | 526,820.82 | 1,400,005.03 | 248,839.01 | 230,110.36 | | | | 2,405,775.22 |
| **TOTAL** | **312,930,470.02** | **174,081,545.71** | **91,810,291.15** | **69,230,167.63** | **75,192,973.44** | **261,584.90** | **28,084,559.39** | **751,591,592.24** |

**Fuente: R00804560 GASTOS- ENTIDAD – GRUPO DE GASTO**

# MINISTERIO DE FINANZAS PÚBLICAS

## GUATEMALA C.A.

### PRESIDENCIA, MINISTERIOS DE ESTADO, SECRETARÍAS Y OTRAS DEPENDENCIAS DEL EJECUTIVO
### EJECUCIÓN DEL PRESUPUESTO DE EGRESOS
### POR ENTIDAD Y FUENTE DE FINANCIAMIENTO
### DE ENERO - AGOSTO 2012
### (EN QUETZALES)

| ENTIDAD | FUENTE DE FINANCIAMIENTO | | | | | | |
|---|---|---|---|---|---|---|---|
| | INGRESOS CORRIENTES | DISMINUCIÓN DE CAJA Y BANCOS DE RECURSOS DEL TESORO | INGRESOS TRIBUTARIOS IVA PAZ | INGRESOS ORDINARIOS DE APORTE CONSTITUCIONAL | OTROS RECURSOS DEL TESORO CON AFECTACIÓN ESPECÍFICA | INGRESOS PROPIOS | DISMINUCIÓN DE CAJA Y BANCOS DE INGRESOS PROPIOS |
| PRESIDENCIA DE LA REPÚBLICA. | 133,213,630.62 | | | | | | |
| MINISTERIO DE RELACIONES EXTERIORES | 188,088,372.44 | | | | | 2,864,808.32 | |
| MINISTERIO DE GOBERNACIÓN | 1,188,889,389.63 | | 482,863,134.73 | | | 111,565,281.65 | 52,062,476.91 |
| MINISTERIO DE LA DEFENSA NACIONAL | 1,024,539,557.93 | | | | 75,152.26 | 39,635,435.57 | 35,934,046.00 |
| MINISTERIO DE FINANZAS PÚBLICAS | 126,746,862.27 | | | | | 695,866.18 | 788,155.04 |
| MINISTERIO DE EDUCACIÓN | 5,086,080,450.76 | | 960,415,021.11 | 43,535,425.92 | 52,857,023.00 | | |
| MINISTERIO DE SALUD PÚBLICA Y ASISTENCIA SOCIAL | 1,948,551,864.73 | | | | 206,962,814.62 | 22,321,265.61 | |
| MINISTERIO DE TRABAJO Y PREVISIÓN SOCIAL | 37,307,852.50 | | 2,636,962.94 | | | 15,946,506.90 | |
| MINISTERIO DE ECONOMÍA | 82,345,989.25 | | | | | 17,983,905.86 | 195,600.00 |
| MINISTERIO DE AGRICULTURA, GANADERÍA Y ALIMENTACIÓN | 720,038,431.94 | | 156,177,216.01 | | | 28,380,475.97 | |
| MINISTERIO DE COMUNICACIONES, INFRAESTRUCTURA Y VIVIENDA | 427,171,459.34 | | 162,970,827.63 | | 394,495,964.03 | 71,609,485.06 | 14,256,032.09 |
| MINISTERIO DE ENERGÍA Y MINAS | 32,864,659.29 | 63,235,063.84 | | | | 7,505,923.50 | 2,026,128.67 |
| MINISTERIO DE CULTURA Y DEPORTES | 86,267,897.90 | | | 32,493,306.73 | 5,446,777.87 | 12,932,692.33 | 2,989,562.76 |
| SECRETARÍAS Y OTRAS DEPENDENCIAS DEL EJECUTIVO | 474,270,163.02 | 11,814,603.20 | 182,996,523.79 | | 23,910,313.16 | 4,687,017.61 | |
| MINISTERIO DE AMBIENTE Y RECURSOS NATURALES | 32,467,641.04 | | | | | 5,077,683.04 | 3,358,136.96 |
| OBLIGACIONES DEL ESTADO A CARGO DEL TESORO | 5,258,186,753.74 | 100,000,000.00 | 2,303,208,823.52 | 3,357,553,142.83 | 469,054,362.97 | | |
| SERVICIOS DE LA DEUDA PÚBLICA | 269,774,238.06 | | | | | | |
| MINISTERIO DE DESARROLLO SOCIAL | 233,096,264.58 | | 126,781,000.00 | | | | |
| PROCURADURÍA GENERAL DE LA NACIÓN | 36,151,408.59 | | | | | | |
| **TOTAL** | **17,386,052,887.63** | **175,049,667.04** | **4,378,049,509.73** | **3,433,581,875.48** | **1,152,802,407.91** | **341,206,347.60** | **111,610,138.43** |

Fuente: R00804560 GASTOS - ENTIDAD – FUENTE DE FINANCIAMIENTO

# MINISTERIO DE FINANZAS PÚBLICAS

## GUATEMALA C.A.

### PRESIDENCIA, MINISTERIOS DE ESTADO, SECRETARÍAS Y OTRAS DEPENDENCIAS DEL EJECUTIVO
### EJECUCIÓN DEL PRESUPUESTO DE EGRESOS
### POR ENTIDAD Y FUENTE DE FINANCIAMIENTO
### DE ENERO - AGOSTO 2012
### (EN QUETZALES)

| ENTIDAD | FUENTE DE FINANCIAMIENTO | | | | | | | |
|---|---|---|---|---|---|---|---|---|
| | COLOCACIONES INTERNAS | DISMINUCIÓN DE CAJA Y BCOS DE COLOCACIONES INTERNAS | COLOCACIONES EXTERNAS | PRÉSTAMOS EXTERNOS | DISMINUCIÓN DE CAJA Y BANCOS DE COLOCACIONES EXTERNAS | DONACIONES EXTERNAS | DONACIONES INTERNAS | TOTAL |
| PRESIDENCIA DE LA REPÚBLICA | | | | | | | | 133,213,630.62 |
| MINISTERIO DE RELACIONES EXTERIORES | | | | | | | | 190,953,180.76 |
| MINISTERIO DE GOBERNACIÓN | | | | | | | | 1,835,380,282.92 |
| MINISTERIO DE LA DEFENSA NACIONAL | | | | | | | 5,857,426.00 | 1,106,041,617.76 |
| MINISTERIO DE FINANZAS PÚBLICAS | | | | 11,843,943.91 | | 29,650,862.61 | | 169,725,690.01 |
| MINISTERIO DE EDUCACIÓN | | | | 180,661,374.10 | | 17,067,497.15 | | 6,340,616,792.04 |
| MINISTERIO DE SALUD PÚBLICA Y ASISTENCIA SOCIAL | | | | 293,095,754.04 | | 26,418,045.90 | | 2,497,349,744.90 |
| MINISTERIO DE TRABAJO Y PREVISIÓN SOCIAL | 232,351,568.57 | 40,147,427.16 | 35,740,800.00 | | | 328,020.00 | | 364,459,138.07 |
| MINISTERIO DE ECONOMÍA | | | | 17,285,716.30 | | 2,609,866.28 | | 120,421,077.69 |
| MINISTERIO DE AGRICULTURA, GANADERÍA Y ALIMENTACIÓN | | | | 6,151,273.77 | | 14,708,227.89 | | 925,455,625.58 |
| MINISTERIO DE COMUNICACIONES, INFRAESTRUCTURA Y VIVIENDA | 435,043,083.62 | | 275,123,469.94 | 350,826,257.20 | | 147,967,708.14 | | 2,279,464,287.05 |
| MINISTERIO DE ENERGÍA Y MINAS | | | | | | 17,518,832.78 | | 123,150,608.08 |
| MINISTERIO DE CULTURA Y DEPORTES | | | | | | 0.00 | | 140,130,237.59 |
| SECRETARÍAS Y OTRAS DEPENDENCIAS DEL EJECUTIVO | | | | 44,358,064.79 | | 9,554,906.67 | | 751,591,592.24 |
| MINISTERIO DE AMBIENTE Y RECURSOS NATURALES | | | | 15,344,252.15 | | 4,955,354.91 | | 61,203,068.10 |
| OBLIGACIONES DEL ESTADO A CARGO DEL TESORO | | | | 137,139,554.11 | | 18,618,495.72 | 2,891,157.10 | 11,646,652,289.99 |
| SERVICIOS DE LA DEUDA PÚBLICA | 3,121,872,263.92 | 196,449,835.27 | 1,353,473,696.42 | 375,584,989.56 | 377,677,825.89 | | | 5,694,832,849.12 |
| MINISTERIO DE DESRROLLO SOCIAL | | | | | | | | 359,877,264.58 |
| PROCURADURÍA GENERAL DE LA NACIÓN | | | | | | 219,910.97 | | 36,371,319.56 |
| **TOTAL** | **3,789,266,916.11** | **236,597,262.43** | **1,664,337,966.36** | **1,432,291,179.93** | **377,677,825.89** | **289,617,729.02** | **8,748,583.10** | **34,776,890,296.66** |

**Fuente: R00804560 GASTOS - ENTIDAD – FUENTE DE FINANCIAMIENTO**

## Gran total: 34,776,890,296.66

# MINISTERIO DE FINANZAS PÚBLICAS

## GUATEMALA C.A.

### PRESIDENCIA, MINISTERIOS DE ESTADO, SECRETARÍAS Y OTRAS DEPENDENCIAS DEL EJECUTIVO
### EJECUCIÓN DEL PRESUPUESTO DE EGRESOS
### POR ENTIDAD Y FUENTE DE FINANCIAMIENTO
### DE ENERO – AGOSTO 2012
### (EN MILLONES DE QUETZALES)

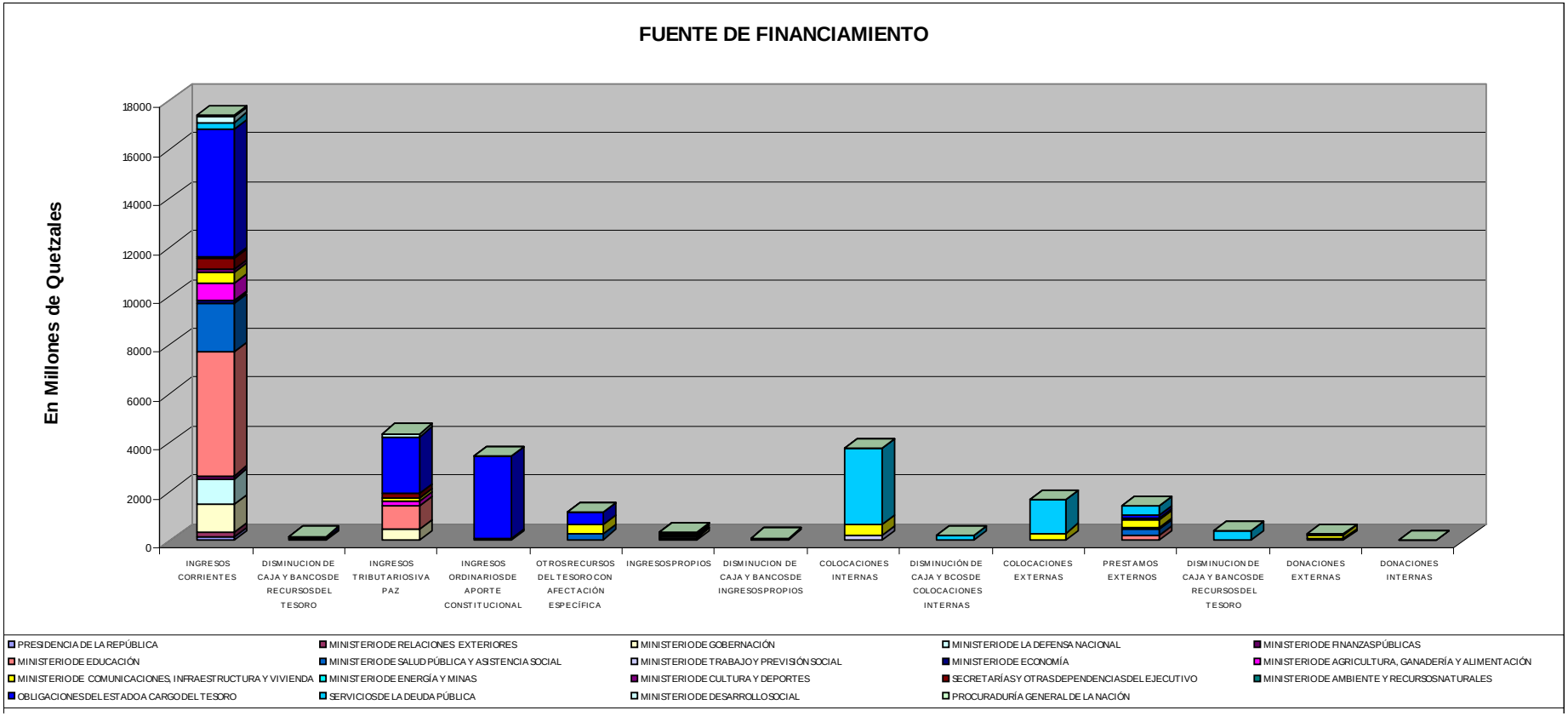


**Fuente: R00804560 GASTOS - ENTIDAD – FUENTE DE FINANCIAMIENTO**

En la ejecución del presupuesto por Fuente de Financiamiento se aprecia que el 49.99% del total de egresos devengados, es decir Q.17,386.05 millones, fueron cubiertos con Ingresos Corrientes; dentro de dicho monto, Obligaciones del Estado a Cargo del Tesoro y el Ministerio de Educación ejecutaron el 30.24% y el 29.25% respectivamente. Las fuentes de Ingresos Tributarios IVA PAZ, Colocaciones Internas e Ingresos Ordinarios de Aporte Constitucional financiaron el 12.59%, 10.90% y 9.87%, del presupuesto de gastos, respectivamente. Las fuentes correspondientes a Colocaciones Externas y Préstamos Externos alcanzaron el 4.79% y 4.12% de su ejecución, entre tanto las fuentes correspondientes a Disminución de Caja y Bancos de Recursos del Tesoro, Otros Recursos del Tesoro con Afectación Especifica, Ingresos Propios, Disminución de Caja y Bancos de Ingresos Propios, Disminución de Caja y Bancos de Colocaciones Internas, Disminución de Caja y Bancos de Colocaciones Externas, Donaciones Externas y Donaciones Internas, en forma conjunta representaron el 7.74% del total de egresos.

# MINISTERIO DE FINANZAS PÚBLICAS

# GUATEMALA C.A.

## SECRETARÍAS Y OTRAS DEPENDENCIAS DEL EJECUTIVO
## EJECUCIÓN DEL PRESUPUESTO DE EGRESOS
## POR ENTIDAD Y FUENTE DE FINANCIAMIENTO
## ENERO - AGOSTO 2012
## (EN QUETZALES)

| ENTIDAD | INGRESOS CORRIENTES | DISMINUCIÓN DE CAJA Y BANCOS DE RECURSOS DEL TESORO | INGRESOS TRIBUTARIOS IVA PAZ | OTROS RECURSOS DEL TESORO CON AFECTACIÓN ESPECÍFICA | INGRESOS PROPIOS | PRÉSTAMOS EXTERNOS | DONACIONES EXTERNAS | TOTAL |
|---|---|---|---|---|---|---|---|---|
| SECRETARÍA GENERAL DE LA PRESIDENCIA DE LA REPÚBLICA | 7,301,912.78 | | | | | | | 7,301,912.78 |
| COMISIÓN PRESIDENCIAL COORDINADORA DE LA POLÍTICA | 36,839,569.75 | | | | | | | 36,839,569.75 |
| SECRETARÍA PRIVADA DE LA PRESIDENCIA | 4,775,689.89 | | | | | | | 4,775,689.89 |
| SECRETARÍA DE COORDINACIÓN EJECUTIVA DE LA PRESIDENCIA | 25,255,014.66 | | | | | | | 25,255,014.66 |
| FONDO NACIONAL PARA LA PAZ | 1,164,086.71 | 7,651,688.88 | 131,656,776.50 | | | 27,404,096.70 | | 167,876,648.79 |
| FONDO DE DESARROLLO INDÍGENA GUATEMALTECO | | 4,162,914.32 | 7,501,500.60 | | | | | 11,664,414.92 |
| SECRETARÍA DE COMUNICACIÓN SOCIAL DE LA PRESIDENCIA | 34,949,622.46 | | | | | | | 34,949,622.46 |
| SECRETARÍA DE BIENESTAR SOCIAL DE LA PRESIDENCIA | 118,164,034.11 | | | | | | 187,229.60 | 118,351,263.71 |
| SECRETARÍA DE LA PAZ | 33,997,799.69 | | | | | | | 33,997,799.69 |
| OFICINA NACIONAL DE SERVICIO CIVIL | 18,947,416.46 | | | | | | 554,711.82 | 19,502,128.28 |
| CONSEJO NACIONAL DE ÁREAS PROTEGIDAS | 15,104,529.95 | | 3,626,585.23 | 23,910,313.16 | 4,449,332.09 | | | 47,090,760.43 |
| AUTORIDAD PARA EL MANEJO SUSTENTABLE DE LA CUENCA DEL LAGO DE AMATITLÁN | 10,548,223.04 | | | | | 7,804,604.54 | | 18,352,827.58 |
| SECRETARÍA DE PLANIFICACIÓN Y PROGRAMACIÓN DE LA PRESIDENCIA | 32,987,080.78 | | | | 237,685.52 | 9,149,363.55 | | 42,374,129.85 |
| CONSEJO NACIONAL DE LA JUVENTUD | 2,789,594.01 | | | | | | | 2,789,594.01 |
| SECRETARÍA EJECUTIVA COMISIÓN CONTRA LAS ADICCIONES Y EL TRÁFICO ILÍCITO DE DROGAS | 2,010,479.45 | | | | | | | 2,010,479.45 |
| SECRETARÍA NACIONAL DE CIENCIA Y TECNOLOGÍA | 11,619,725.75 | | 2,555,296.28 | | | | | 14,175,022.03 |
| SECRETARÍA DE OBRAS SOCIALES DE LA ESPOSA DEL PRESIDENTE | 50,349,482.19 | | 20,271,483.66 | | | | 3,019,991.00 | 73,640,956.85 |
| SECRETARÍA PRESIDENCIAL DE LA MUJER | 9,981,908.13 | | | | | | 1,453,998.24 | 11,435,906.37 |
| SECRETARÍA DE ASUNTOS AGRARIOS DE LA PRESIDENCIA | 20,121,978.80 | | | | | | | 20,121,978.80 |
| COMISIÓN PRESIDENCIAL CONTRA LA DISCRIMINACIÓN Y EL REACISMO CONTRA LOS PUEBLOS INDÍGENAS | 3,446,702.47 | | | | | | 638,299.50 | 4,085,001.97 |
| SECRETARÍA DE SEGURIDAD ALIMENTARIA Y NUTRICIONAL DE LA PRESIDENCIA DE LA REPÚBLICA | | | 17,384,881.52 | | | | 2,238,478.38 | 19,623,359.90 |
| AUTORIDAD PARA EL MANEJO SUSTENTABLE DE LA CUENCA DEL LAGO DE ATITLÁN Y SU ENTORNO | 2,764,860.87 | | | | | | | 2,764,860.87 |
| DEFENSORÍA DE LA MUJER INDÍGENA | 4,422,700.77 | | | | | | 1,462,198.13 | 5,884,898.90 |
| SECRETARÍA DE INTELIGENCIA ESTRATÉGICA DEL ESTADO | 11,656,622.30 | | | | | | | 11,656,622.30 |
| SECRETARÍA TÉCNICA DEL CONSEJO NACIONAL DE SEGURIDAD | 10,293,567.66 | | | | | | | 10,293,567.66 |
| SECRETARÍA CONTRA LA VIOLENCIA SEXUAL, EXPLOTACIÓN Y TRATA DE PERSONAS | 2,371,785.12 | | | | | | | 2,371,785.12 |
| SECRETARÍA DE CONTROL Y TRANSPARENCIA | 2,405,775.22 | | | | | | | 2,405,775.22 |
| **TOTAL** | **474,270,163.02** | **11,814,603.20** | **182,996,523.79** | **23,910,313.16** | **4,687,017.61** | **44,358,064.79** | **9,554,906.67** | **751,591,592.24** |

**Fuente: R00804560 GASTOS - ENTIDAD – FUENTE DE FINANCIAMIENTO**

# MINISTERIO DE FINANZAS PÚBLICAS

## GUATEMALA C.A.

### PRESIDENCIA, MINISTERIOS DE ESTADO, SECRETARÍAS Y OTRAS DEPENDENCIAS DEL EJECUTIVO
### EJECUCIÓN DEL PRESUPUESTO DE EGRESOS
### POR REGIÓN Y TIPO DE GASTO
### DE ENERO – AGOSTO 2012
### (EN QUETZALES)

| REGIÓN | TIPO DE GASTO | | | | | | |
|---|---|---|---|---|---|---|---|
| | GASTOS DE ADMINISTRACIÓN | GASTOS EN RECURSO HUMANO | INVERSIÓN FÍSICA | TRANSFERENCIAS DE CAPITAL | INVERSIÓN FINANCIERA | DEUDA PÚBLICA | TOTAL |
| REGIÓN I METROPOLITANA | 3,005,139,888.49 | 6,267,640,082.33 | 172,777,426.94 | 866,354,382.39 | | | 10,311,911,780.15 |
| REGIÓN II NORTE | 85,052,696.57 | 881,638,426.95 | 113,080,059.81 | 350,684,655.96 | | | 1,430,455,839.29 |
| REGIÓN III NORORIENTE | 137,565,145.74 | 1,030,861,837.26 | 277,758,638.89 | 452,591,851.67 | | | 1,898,777,473.56 |
| REGIÓN IV SURORIENTE | 70,445,500.64 | 934,521,994.20 | 130,915,394.52 | 405,797,893.43 | | | 1,541,680,782.79 |
| REGIÓN V CENTRAL | 105,830,103.90 | 1,008,791,119.85 | 132,225,007.16 | 602,366,810.60 | | | 1,849,213,041.51 |
| REGIÓN VI SUROCCIDENTE | 183,041,274.45 | 2,521,872,089.15 | 49,392,173.03 | 1,136,056,029.21 | | | 3,890,361,565.84 |
| REGIÓN VII NOROCCIDENTE | 109,201,054.09 | 1,251,271,696.75 | 40,315,715.48 | 549,646,191.25 | | | 1,950,434,657.57 |
| REGIÓN VIII PETÉN | 145,315,144.51 | 456,492,963.59 | 18,428,461.55 | 308,406,074.60 | | | 928,642,644.25 |
| MULTIREGIONAL | 1,035,530,488.75 | 3,169,219,243.23 | 537,859,147.24 | 373,923,223.11 | 1,849,584.90 | | 5,118,381,687.23 |
| SERVICIOS EN EL EXTERIOR | 161,854,811.98 | | 343,163.37 | | | | 162,197,975.35 |
| DEUDA PÚBLICA | | | | | | 5,694,832,849.12 | 5,694,832,849.12 |
| **TOTAL** | **5,038,976,109.12** | **17,522,309,453.31** | **1,473,095,187.99** | **5,045,827,112.22** | **1,849,584.90** | **5,694,832,849.12** | **34,776,890,296.66** |

Fuente: R00804560 GASTOS - REGIÓN – TIPO DE GASTO

**Gran total: 34,776,890,296.66**

# MINISTERIO DE FINANZAS PÚBLICAS

## GUATEMALA C.A.

**PRESIDENCIA, MINISTERIOS DE ESTADO, SECRETARÍAS Y OTRAS DEPENDENCIAS DEL EJECUTIVO**
**EJECUCIÓN DEL PRESUPUESTO DE EGRESOS**
**POR REGIÓN Y TIPO DE GASTO**
**DEVENGADO DE ENERO – AGOSTO 2012**
**(EN MILLONES DE QUETZALES)**

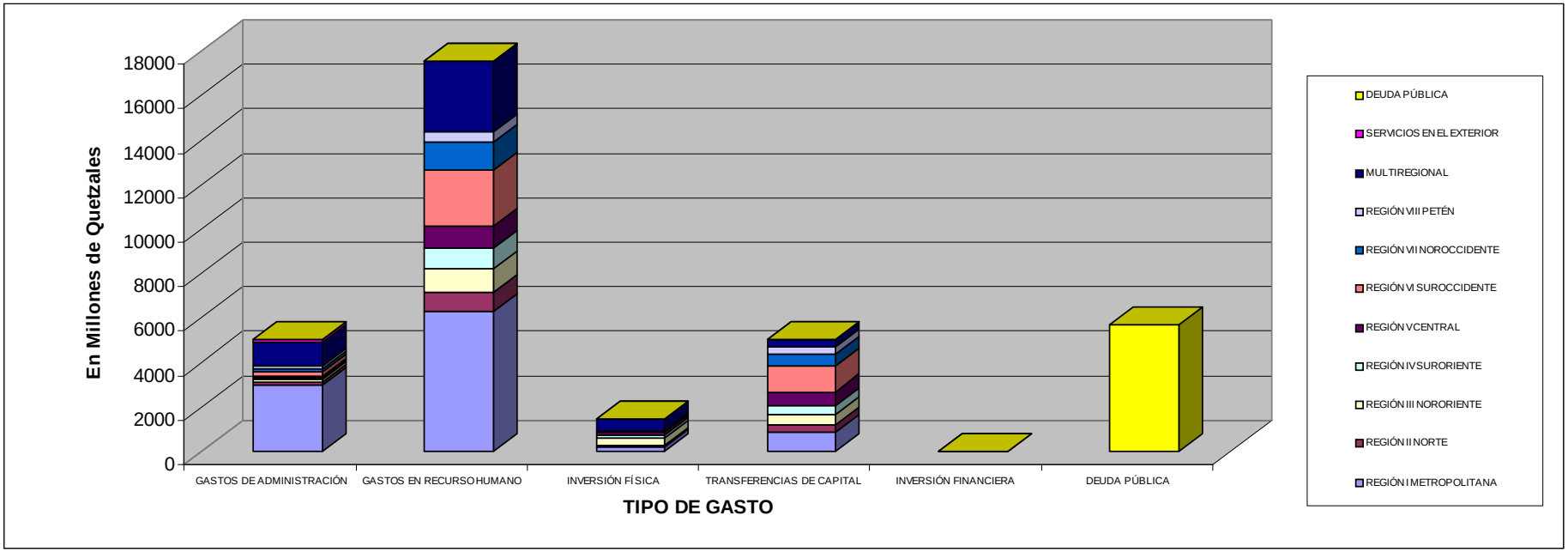


**Fuente: R00804560 GASTOS - REGION – TIPO DE GASTO**

En los Gastos de Recurso Humano la ejecución ascendió a Q.17,522.31 millones que representa el 50.38% del total del gasto devengado, dentro de este monto, las Regiones Metropolitana, Multiregional y Suroccidente registraron en su orden, el 35.77%, 18.09% y 14.39%. La Deuda Pública ha ejecutado Q.5,694.83 millones que representa el 16.38% del total de gastos devengados. El 14.51% del total del devengado se ejecutó en Transferencias de Capital, registrándose el 22.51% en el Suroccidente y 17.17% en la Metropolitana; En los Gastos de Administración se devengaron Q.5,038.98 millones, de los cuales el 59.64% corresponde a la Región Metropolitana y el 20.55% a la Multiregional y en lo referente a la Inversión Física e Inversión Financiera se devengó el 4.24% y 0.01% del total de gastos, respectivamente.

# MINISTERIO DE FINANZAS PÚBLICAS

## GUATEMALA C.A.

### PRESIDENCIA, MINISTERIOS DE ESTADO, SECRETARÍAS Y OTRAS DEPENDENCIAS DEL EJECUTIVO
### EJECUCIÓN DEL PRESUPUESTO DE EGRESOS
### POR FUNCIÓN Y FINALIDAD
### DEVENGADO DE ENERO – AGOSTO 2012
### (EN QUETZALES)

| FUNCIÓN | FINALIDAD | | | | | | |
|---|---|---|---|---|---|---|---|
| | SERVICIOS PÚBLICOS GENERALES | DEFENSA MILITAR | ORDEN PÚBLICO Y SEGURIDAD CIUDADANA | ATENCIÓN A DESASTRES Y GESTIÓN DE RIESGOS | ASUNTOS ECONÓMICOS | PROTECCIÓN AMBIENTAL | TOTAL |
| Administración Legislativa, Ejecutiva y Asuntos Exteriores | 805,318,491.74 | | | | | | 805,318,491.74 |
| Administración Fiscal, Monetaria y Servicios de Fiscalización | 1,137,541,994.62 | | | | | | 1,137,541,994.62 |
| Servicios Generales | 334,107,821.56 | | | | | | 334,107,821.56 |
| Investigación Básica | 12,858,998.69 | | | | | | 12,858,998.69 |
| Servicios Públicos Generales n.c.d | 203,084,211.41 | | | | | | 203,084,211.41 |
| Defensa Militar | | 727,078,467.50 | | | | | 727,078,467.50 |
| Defensa Civil | | 90,048,465.16 | | | | | 90,048,465.16 |
| Ayuda Militar al Exterior | | 50,955,012.47 | | | | | 50,955,012.47 |
| Servicios de Policía y Seguridad Ciudadana | | | 1,360,106,310.46 | | | | 1,360,106,310.46 |
| Administración de Justicia | | | 1,493,294,861.10 | | | | 1,493,294,861.10 |
| Defensoría Pública Penal y de los Derechos Humanos | | | 205,794,451.22 | | | | 205,794,451.22 |
| Administración de Asuntos Penitenciarios | | | 181,390,062.09 | | | | 181,390,062.09 |
| Administración de Asuntos Migratorios | | | 77,005,973.88 | | | | 77,005,973.88 |
| Investigación y Desarrollo Relacionados con el Orden Público y Seguridad | | | 135,947,859.39 | | | | 135,947,859.39 |
| Orden Público y Seguridad Ciudadana n.c.d | | | 122,172,180.42 | | | | 122,172,180.42 |
| Servicios de Prevención y Control de Incendios, y Servicios de Rescate y Auxilio | | | | 65,982,750.00 | | | 65,982,750.00 |
| Gestión para la Reducción de Riesgos a Desastres | | | | 58,142,312.42 | | | 58,142,312.42 |
| Asuntos Económicos, Comerciales y Laborales en General | | | | | 159,279,384.46 | | 159,279,384.46 |
| Agricultura, Producción Pecuaria, Silvicultura, Caza y Pesca | | | | | 965,284,723.61 | | 965,284,723.61 |
| Combustibles y Energía | | | | | 166,899,636.41 | | 166,899,636.41 |
| Minería, Manufacturas y Construcción | | | | | 4,415,509.11 | | 4,415,509.11 |
| Transporte | | | | | 2,375,723,283.68 | | 2,375,723,283.68 |
| Comunicaciones | | | | | 58,238,278.46 | | 58,238,278.46 |
| Otras Actividades Económicas y Financieras | | | | | 56,985,050.76 | | 56,985,050.76 |
| Investigación y Desarrollo Relacionados con Asuntos Económicos | | | | | 3,311,132.95 | | 3,311,132.95 |
| Asuntos económicos n.c.d | | | | | 32,783,347.18 | | 32,783,347.18 |
| Ordenación de Desechos | | | | | | 4,748,711.26 | 4,748,711.26 |
| Ordenación de Aguas Residuales | | | | | | 54,760,685.92 | 54,760,685.92 |
| Reducción de la Contaminación | | | | | | 17,513,580.13 | 17,513,580.13 |
| Protección de la Diversidad Biológica y del Paisaje | | | | | | 84,579,284.98 | 84,579,284.98 |
| Investigación y Desarrollo Relacionados con la Protección Ambiental | | | | | | 3,175,639.39 | 3,175,639.39 |
| Protección Ambiental n.c.d | | | | | | 58,309,480.32 | 58,309,480.32 |
| **TOTAL** | **2,492,911,518.02** | **868,081,945.13** | **3,575,711,698.56** | **124,125,062.42** | **3,822,920,346.62** | **223,087,382.00** | |

Fuente: R00804560 GASTOS – FUNCIÓN – FINALIDAD

# MINISTERIO DE FINANZAS PÚBLICAS

## GUATEMALA C.A.

### PRESIDENCIA, MINISTERIOS DE ESTADO, SECRETARÍAS Y OTRAS DEPENDENCIAS DEL EJECUTIVO
### EJECUCIÓN DEL PRESUPUESTO DE EGRESOS
### POR FUNCIÓN Y FINALIDAD
### DEVENGADO DE ENERO – AGOSTO 2012
### (EN QUETZALES)

| FUNCIÓN | FINALIDAD | | | | | | |
|---|---|---|---|---|---|---|---|
| | URBANIZACIÓN Y SERVICIOS COMUNITARIOS | SALUD | ACTIVIDADES DEPORTIVAS, RECREATIVAS, CULTURA Y RELIGIÓN | EDUCACIÓN | PROTECCIÓN SOCIAL | TRANSACCIONES DE LA DEUDA PÚBLICA | TOTAL |
| Urbanización | 607,585.14 | | | | | | 607,585.14 |
| Desarrollo Comunitario | 3,962,635,437.82 | | | | | | 3,962,635,437.82 |
| Abastecimiento de Agua | 71,288,768.27 | | | | | | 71,288,768.27 |
| Urbanización y Servicios Comunitarios n.c.d | 8,138,031.89 | | | | | | 8,138,031.89 |
| Servicios para Pacientes Externos | | 399,599,955.43 | | | | | 399,599,955.43 |
| Servicios Hospitalarios | | 724,112,905.09 | | | | | 724,112,905.09 |
| Servicios de Salud Pública | | 624,748,620.43 | | | | | 624,748,620.43 |
| Investigación y Desarrollo Relacionados con la Salud | | 10,934,880.59 | | | | | 10,934,880.59 |
| Salud n.c.d | | 692,481,844.71 | | | | | 692,481,844.71 |
| Servicios Deportivos y de Recreación | | | 305,210,786.64 | | | | 305,210,786.64 |
| Servicios Culturales | | | 113,666,337.38 | | | | 113,666,337.38 |
| Servicios de Radio, Televisión y Servicios Editoriales | | | 40,608,971.63 | | | | 40,608,971.63 |
| Servicios Religiosos y otros Servicios Comunitarios | | | 825,000.00 | | | | 825,000.00 |
| Actividades Deportivas, Recreativas, Cultura y Religión n.c.d | | | 28,821,217.00 | | | | 28,821,217.00 |
| Educación Preprimaria y Primaria | | | | 4,336,239,479.36 | | | 4,336,239,479.36 |
| Educación Media | | | | 843,877,377.68 | | | 843,877,377.68 |
| Educación Postmedia Básica y Diversificado no Universitaria o Superior | | | | 18,038,910.02 | | | 18,038,910.02 |
| Educación Universitaria o Superior | | | | 930,179,183.57 | | | 930,179,183.57 |
| Educación no Atribuible a Ningún Nivel Escolarizado | | | | 74,955,069.03 | | | 74,955,069.03 |
| Servicios Auxiliares de la Educación | | | | 878,589,493.42 | | | 878,589,493.42 |
| Investigación y Desarrollo Relacionados con la Educación | | | | 14,175,422.03 | | | 14,175,422.03 |
| Educación n.c.d | | | | 400,991,806.90 | | | 400,991,806.90 |
| Enfermedad, Funcionamiento Corporal y Discapacidad | | | | | 423,051,047.05 | | 423,051,047.05 |
| Edad Avanzada | | | | | 2,306,301,300.20 | | 2,306,301,300.20 |
| Sobrevivientes (pensionados) | | | | | 2,361,076.00 | | 2,361,076.00 |
| Familia e Hijos | | | | | 472,871,812.36 | | 472,871,812.36 |
| Vivienda | | | | | 114,278,568.48 | | 114,278,568.48 |
| Otros Riesgos de Exclusión Social | | | | | 30,718,999.91 | | 30,718,999.91 |
| Protección Social n.c.d | | | | | 144,909,606.76 | | 144,909,606.76 |
| Intereses y Comisiones de la Deuda Pública | | | | | | 3,879,990,559.43 | 3,879,990,559.43 |
| Amortizaciones de la Deuda Pública | | | | | | 1,814,842,289.69 | 1,814,842,289.69 |
| **TOTAL** | **4,042,669,823.12** | **2,451,878,206.25** | **489,132,312.65** | **7,497,046,742.01** | **3,494,492,410.76** | **5,694,832,849.12** | **34,776,890,296.66** |

Fuente: R00804560 GASTOS – FUNCIÓN – FINALIDAD

**Gran total: 34,776,890,296.66**

# MINISTERIO DE FINANZAS PÚBLICAS

## GUATEMALA C.A.

**PRESIDENCIA, MINISTERIOS DE ESTADO, SECRETARÍAS Y OTRAS DEPENDENCIAS DEL EJECUTIVO**
**EJECUCIÓN DEL PRESUPUESTO DE EGRESOS**
**POR FUNCIÓN Y FINALIDAD**
**DEVENGADO DE ENERO - AGOSTO 2012**
**(EN MILLONES DE QUETZALES)**

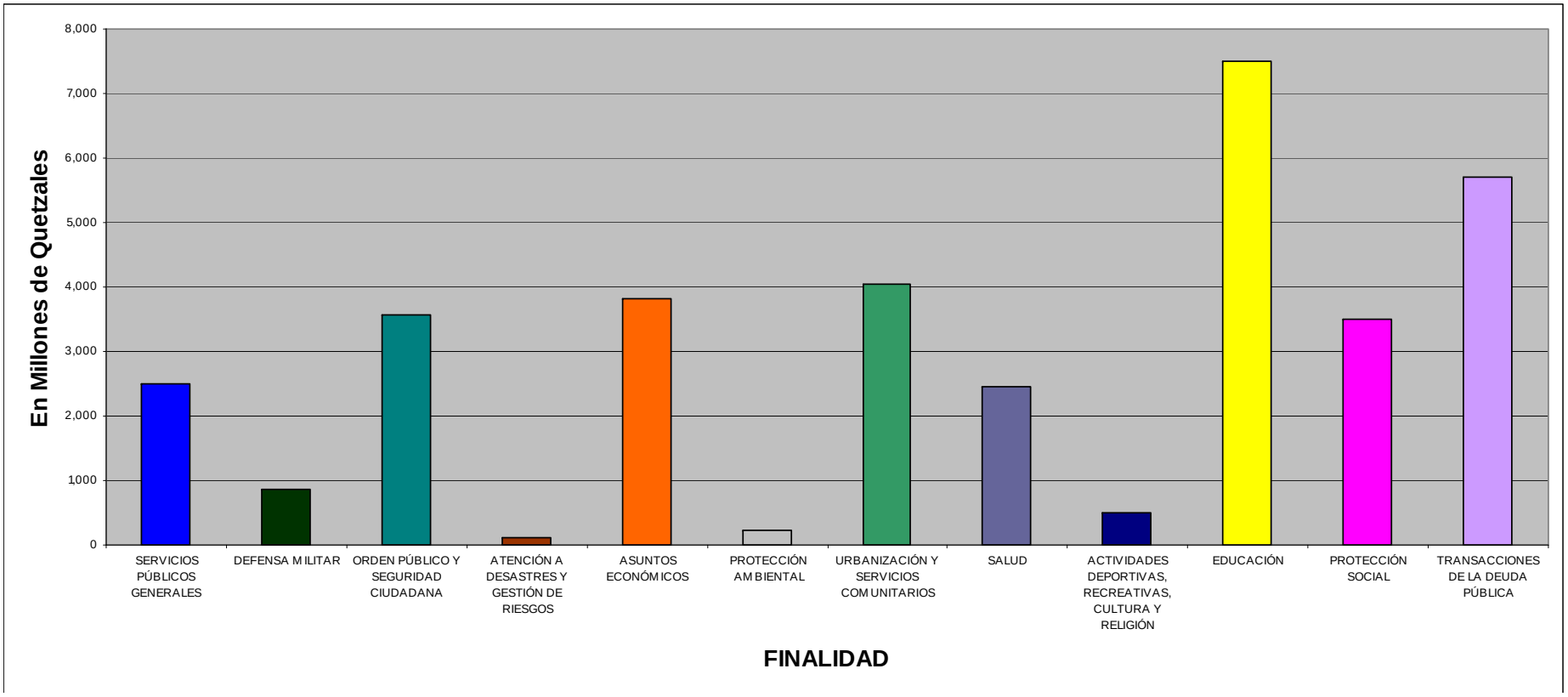


Para el segundo cuatrimestre del Ejercicio Fiscal 2012, en la ejecución del presupuesto de egresos por Función y Finalidad, se aprecia que Educación presenta una mayor participación, al devengar Q.7,497.05 millones, que significan el 21.56% del total de gastos, dentro de esta Finalidad, destaca la función de Educación Preprimaria y Primaria que registró Q.4,336.24 millones, es decir el 57.84%. Transacciones de la Deuda Pública ejecutó Q.5,694.83 millones, que representan el 16.38% del total de gastos, integrada por las funciones de Intereses y Comisiones de la Deuda Pública y Amortización de la Deuda Pública. En las Finalidades de Urbanización y Servicios, Asuntos Económicos, Orden Público y Seguridad, Protección Social y Servicios Públicos Generales se ha ejecutado el 11.62%, 10.99%, 10.28%, 10.05%, 7.17% respectivamente. La Finalidad y Función en Salud, se devengaron Q.2.451.88 millones, que representa el 7.05% del total de gastos.

## *MINISTERIO DE FINANZAS PÚBLICAS*

## *GUATEMALA C.A.*

**PRESIDENCIA, MINISTERIOS DE ESTADO, SECRETARÍAS Y OTRAS DEPENDENCIAS DEL EJECUTIVO**
**EJECUCIÓN DEL PRESUPUESTO DE EGRESOS**
**POR TRANSFERENCIAS A FONDOS SOCIALES**
**ENERO - AGOSTO 2012**
**(EN QUETZALES)**

| INSTITUCIÓN | VIGENTE | DEVENGADO |
|---|---|---|
| FONDO NACIONAL PARA LA PAZ -FONAPAZ- | 445,876,627.00 | 167,876,648.79 |
| FONDO GUATEMALTECO PARA LA VIVIENDA -FOGUAVI- | 248,543,832.00 | 93,842,883.93 |
| FONDO DE DESARROLLO INDÍGENA GUATEMALTECO -FODIGUA- | 19,623,076.00 | 11,664,414.92 |
| **TOTAL** | **714,043,535.00** | **273,383,947.64** |

## *MINISTERIO DE FINANZAS PÚBLICAS*

## *GUATEMALA C.A.*

**PRESIDENCIA, MINISTERIOS DE ESTADO, SECRETARÍAS Y OTRAS DEPENDENCIAS DEL EJECUTIVO**
**EJECUCIÓN DEL PRESUPUESTO DE EGRESOS**
**POR TRANSFERENCIAS A FONDOS SOCIALES**
**ENERO - AGOSTO 2012**
**(EN MILLONES DE QUETZALES)**

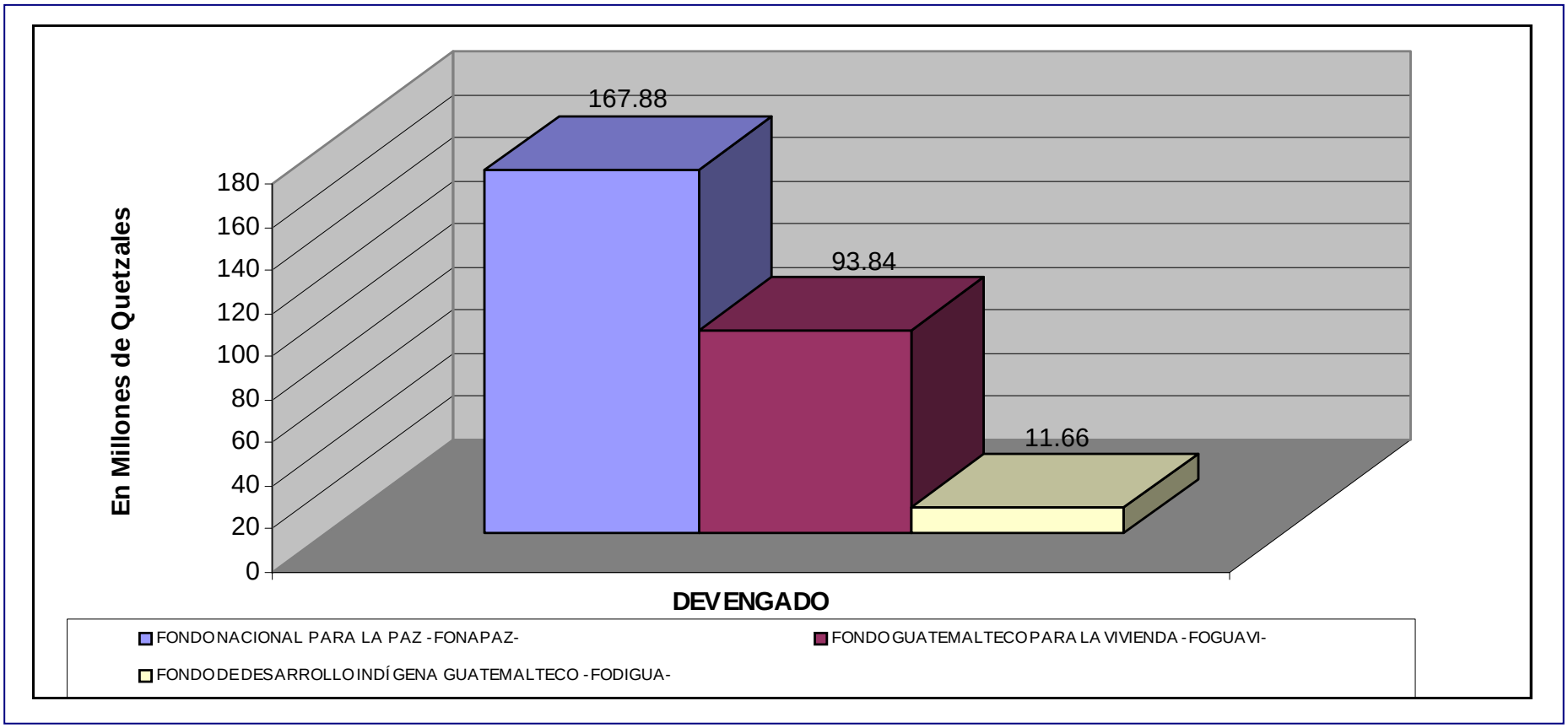


El total de egresos por los distintos Fondos Sociales para el período comprendido de enero a agosto de 2012 ascendió a Q.273.38 millones, dentro de los cuales destaca el Fondo Nacional para la Paz, que ejecutó Q.167.88 millones que equivalen al 61.41% del total de fondos. El Fondo Guatemalteco para la Vivienda registro una ejecución de Q.93.84 millones que representa el 34.33%, mientras el Fondo de Desarrollo Indígena Guatemalteco registro Q.11.66 millones equivalentes al 4.27% de la ejecución del total devengado.

## *MINISTERIO DE FINANZAS PÚBLICAS*

## *GUATEMALA C.A.*

**PRESIDENCIA, MINISTERIOS DE ESTADO, SECRETARÍAS Y OTRAS DEPENDENCIAS DEL EJECUTIVO**
**EJECUCIÓN DEL PRESUPUESTO DE EGRESOS**
**POR APORTES CONSTITUCIONALES**
**DE ENERO - AGOSTO 2012**
**(EN QUETZALES)**

| INSTITUCIÓN | VIGENTE | DEVENGADO |
|---|---|---|
| ORGANISMO JUDICIAL | 1,001,419,248.00 | 671,004,623.00 |
| CORTE DE CONSTITUCIONALIDAD | 50,070,962.00 | 30,795,242.00 |
| UNIVERSIDAD DE SAN CARLOS DE GUATEMALA | 1,251,774,060.00 | 769,881,275.00 |
| DEPORTE FEDERADO | 375,532,218.00 | 237,224,952.00 |
| MUNICIPALIDADES | 2,503,548,120.00 | 1,648,647,050.83 |
| EDUCACIÓN FÍSICA, RECREACIÓN Y DEPORTE ESCOLAR | 187,766,109.00 | 43,535,425.92 |
| DEPORTE NO FEDERADO | 187,766,109.00 | 32,493,306.73 |
| **TOTAL** | **5,557,876,826.00** | **3,433,581,875.48** |

## *MINISTERIO DE FINANZAS PÚBLICAS*

## *GUATEMALA C.A.*

**PRESIDENCIA, MINISTERIOS DE ESTADO, SECRETARÍAS Y OTRAS DEPENDENCIAS DEL EJECUTIVO**
**ESTRUCTURA DE LA EJECUCIÓN DEL PRESUPUESTO DE EGRESOS**
**POR APORTES CONSTITUCIONALES**
**DEVENGADO DE ENERO - AGOSTO 2012**
**(EN MILLONES DE QUETZALES)**

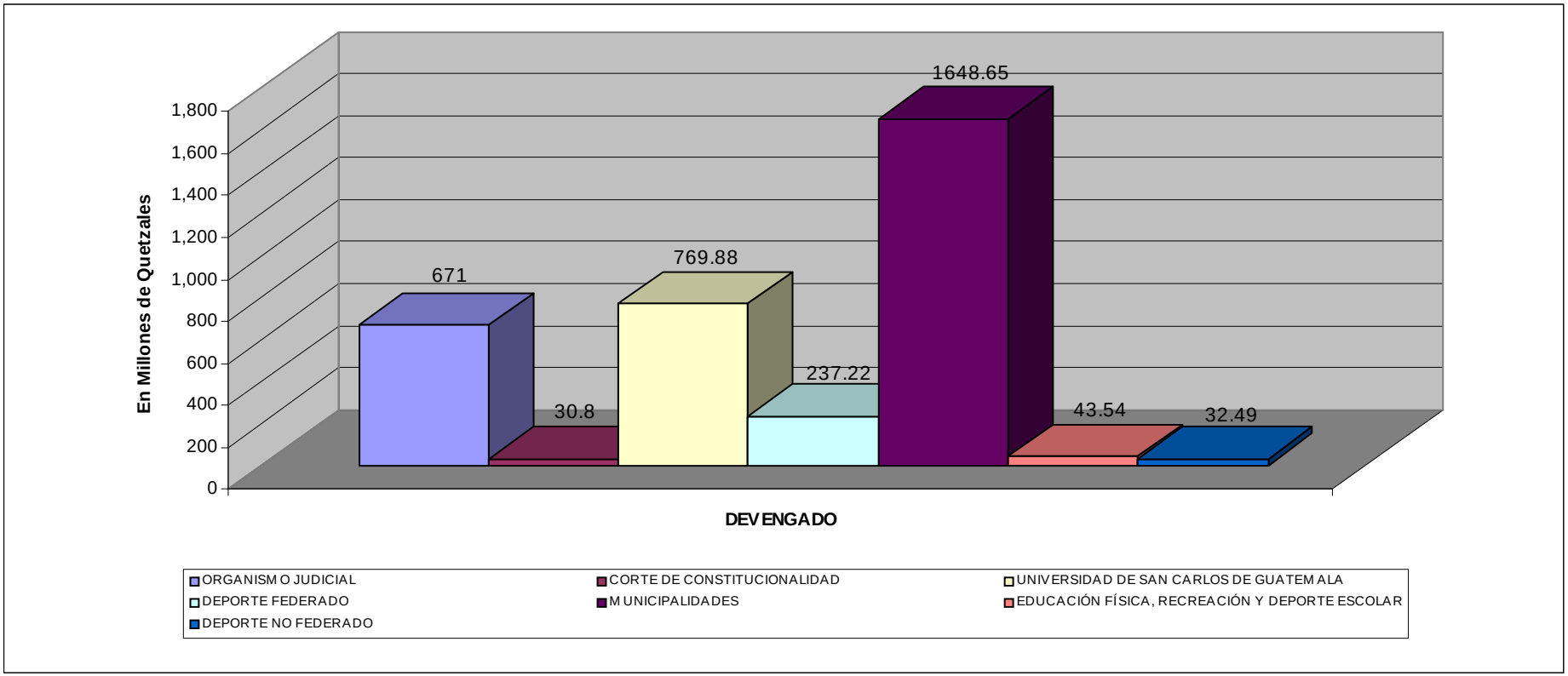


El Presupuesto Vigente para los Aportes Constitucionales asciende a Q.5,557.88 millones, el cual se ha devengado en Q.3,433.58 millones, es decir, el 61.78%. A las distintas Municipalidades del país, se les han transferido aportes por un monto de Q.1,648.65 millones que representa el 48.02% del total de estos egresos; la Universidad de San Carlos de Guatemala recibió Q.769.88 millones y el Organismo Judicial Q.671.00 millones, cifras que en su orden, corresponden al 22.42% y 19.54% del total devengado en concepto de Aportes Constitucionales. Asimismo, el Deporte Federado, el Deporte No Federado y la Corte de Constitucionalidad devengaron Q.237.22, Q.32.49 y Q.30.80 millones, respectivamente; en tanto que la Educación Física, Recreación y Deporte Escolar ha devengado Q.43.54 millones.

*MINISTERIO DE FINANZAS PÚBLICAS*

*GUATEMALA, C.A.*

# MOVIMIENTO DE BONOS

# MINISTERIO DE FINANZAS PÚBLICAS

# GUATEMALA C.A.

## PRESIDENCIA, MINISTERIOS DE ESTADO, SECRETARÍAS Y OTRAS DEPENDENCIAS DEL EJECUTIVO
## MOVIMIENTO DE BONOS
## DE ENERO - AGOSTO 2012
## (EN QUETZALES)

| BONOS 2012 | | | | | |
|---|---|---|---|---|---|
| **CÓDIGO** | **CLASE DE BONOS Y LETRAS DE TESORERÍA** | **NEGOCIACIONES** | **PAGOS** | **DÉBITO** | **CRÉDITO** |
| 4112040044 | BONOS DEL TESORO DE LA REPÚBLICA DE GUATEMALA | | 127,292,400.00 | 127,292,400.00 | |
| 4112040045 | BONOS DEL TESORO DE LA REPÚBLICA DE GUATEMALA | | 949,194,900.00 | 949,194,900.00 | |
| 4112040047 | BONOS DEL TESORO DE LA REPÚBLICA DE GUATEMALA | | 15,690,000.00 | 15,690,000.00 | |
| 4112040052 | BONOS DEL TESORO DE LA REPÚBLICA DE GUATEMALA | | 390,220,500.00 | 390,220,500.00 | |
| 4112040053 | BONOS DEL TESORO DE LA REPÚBLICA DE GUATEMALA | | 119,450,000.00 | 119,450,000.00 | |
| 4112040057 | BONOS DEL TESORO DE LA REPÚBLICA DE GUATEMALA | | 241,000,000.00 | 241,000,000.00 | |
| 4112040058 | BONOS DEL TESORO DE LA REPÚBLICA DE GUATEMALA | | 118,185,151.82 | 118,185,151.82 | |
| 4112040059 | BONOS DEL TESORO DE LA REPÚBLICA DE GUATEMALA | 4,539,861,061.23 | | | 4,539,861,061.23 |
| 4112040060 | BONOS DEL TESORO DE LA REPÚBLICA DE GUATEMALA | | 65,000,000.00 | 65,000,000.00 | |
| 5112030006 | BONOS DEL TESORO DE LA REPÚBLICA DE GUATEMALA | 5,480,552,000.00 | | | 5,480,552,000.00 |
| 4112040064 | LETRAS DE TESORERÍA 2012 | 30,000.00 | | | 30,000.00 |
| | **SUMA TOTALES** | **10,020,443,061.23** | **2,026,032,951.82** | **2,026,032,951.82** | **10,020,443,061.23** |

Fuente: R00805737. rpt Reporte Auxiliar de Cuentas, Cta. Mayor 2231 y 2131

# MINISTERIO DE FINANZAS PÚBLICAS

## GUATEMALA C.A.

**PRESIDENCIA, MINISTERIOS DE ESTADO, SECRETARÍAS Y OTRAS DEPENDENCIAS DEL EJECUTIVO**
**AUXILIAR DE CUENTAS**
**DE ENERO - AGOSTO 2012**
**(EN QUETZALES)**

| BONOS 2012 | | | | |
|---|---|---|---|---|
| **N I T** | **CÓDIGO** | **CLASE DE BONOS Y LETRAS DE TESORERÍA** | **DÉBITOS** | **CRÉDITOS** |
| 320587 | 4112040044 | BONOS DEL TESORO DE LA REPÚBLICA DE GUATEMALA | 127,292,400.00 | |
| 320587 | 4112040045 | BONOS DEL TESORO DE LA REPÚBLICA DE GUATEMALA | 949,194,900.00 | |
| 320587 | 4112040047 | BONOS DEL TESORO DE LA REPÚBLICA DE GUATEMALA | 15,690,000.00 | |
| 320587 | 4112040052 | BONOS DEL TESORO DE LA REPÚBLICA DE GUATEMALA | 390,220,500.00 | |
| 320587 | 4112040053 | BONOS DEL TESORO DE LA REPÚBLICA DE GUATEMALA | 119,450,000.00 | |
| 320587 | 4112040057 | BONOS DEL TESORO DE LA REPÚBLICA DE GUATEMALA | 241,000,000.00 | |
| 320587 | 4112040058 | BONOS DEL TESORO DE LA REPÚBLICA DE GUATEMALA | 118,185,151.82 | |
| 320587 | 4112040059 | BONOS DEL TESORO DE LA REPÚBLICA DE GUATEMALA | | 4,539,861,061.23 |
| 320587 | 4112040060 | BONOS DEL TESORO DE LA REPÚBLICA DE GUATEMALA | 65,000,000.00 | |
| 320587 | 5112030006 | BONOS DEL TESORO DE LA REPÚBLICA DE GUATEMALA | | 5,480,552,000.00 |
| 320587 | 4112040064 | LETRAS DE TESORERÍA 2012 | | 30,000.00 |
| | | **SUMA TOTALES** | **2,026,032,951.82** | **10,020,443,061.23** |

R00805737. rpt Reporte Auxiliar de Cuentas, Cta. Mayor 2231 y 2131

*MINISTERIO DE FINANZAS PÚBLICAS*

*GUATEMALA , C.A.*

# SERVICIOS DE LA DEUDA PÚBLICA

## PRESIDENCIA, MINISTERIOS DE ESTADO, SECRETARÍAS Y OTRAS DEPENDENCIAS DEL EJECUTIVO
## SERVICIOS DE LA DEUDA PÚBLICA INTERNA Y EXTERNA
## POR BONO Y LETRAS DE TESORERÍA
## DEVENGADO DE ENERO – AGOSTO 2012
## (EN QUETZALES)



| CÓDIGO | RENGLÓN | DESCRIPCIÓN | | DEVENGADO | PAGADO |
|---|---|---|---|---|---|
| 4112040044 | | BONOS DEL TESORO DE LA DE GUATEMALA 2004 (DTO.20-04 ACDOS. GUB. 198-2004 Y 199-2004) | | | |
| | 714 | INTERESES DE LA DEUDA INTERNA A LARGO PLAZO | | 98,279,591.30 | 98,279,591.30 |
| | 715 | COM. Y OTROS GTOS. DE LA DEUDA INT. A LGO. PL. | | 2,017,747.97 | 2,017,747.97 |
| | | | **TOTAL:** | 100,297,339.27 | 100,297,339.27 |
| 4112040045 | | BONOS DEL TESORO DE LA DE GUATEMALA 2005. (DTO 35-04 ACDOS. GUBS. 81-2005 Y 82-2005) | | | |
| | 714 | INTERESES DE LA DEUDA INTERNA A LARGO PLAZO | | 105,821,877.12 | 105,821,877.12 |
| | 715 | COM. Y OTROS GTOS. DE LA DEUDA INT. A LGO. PL. | | 2,560,429.83 | 2,560,429.83 |
| | | | **TOTAL:** | 108,382,306.95 | 108,382,306.95 |
| 4112040046 | | BONOS DEL TESORO (DEFICIENCIAS NETAS BANGUAT 2003) DTO 35-04 Y ACDO GUB 81-2005 | | | |
| | 714 | INTERESES DE LA DEUDA INTERNA A LARGO PLAZO | | 37,193,712.92 | 37,193,712.92 |
| | | | **TOTAL:** | 37,193,712.92 | 37,193,712.92 |
| 4112040047 | | BONOS DEL TESORO DE LA REPÚBLICA DE GUATEMALA 2006 (DTO. 92-2005 Y ACDO. GUB. 70-2006) | | | |
| | 714 | INTERESES DE LA DEUDA INTERNA A LARGO PLAZO | | 171,567,508.28 | 171,567,508.28 |
| | 715 | COM. Y OTROS GTOS. DE LA DEUDA INT. A LGO. PL. | | 4,385,652.78 | 4,385,652.78 |
| | | | **TOTAL:** | 175,953,161.06 | 175,953,161.06 |
| 4112040048 | | BONOS DEL TESORO DEFICIENCIAS NETAS BANGUAT 2004 (DTO. 92-2005 Y AC. GUB. 70-2006) | | | |
| | 714 | INTERESES DE LA DEUDA INTERNA A LARGO PLAZO | | 45,559,933.04 | 45,559,933.04 |
| | | | **TOTAL:** | 45,559,933.04 | 45,559,933.04 |
| 4112040049 | | BONOS DEL TESORO DE LA REPÚBLICA DE GUATEMALA 2007 (DECRETO 11-2007 Y ACUERDO GUB. 110-2007) | | | |
| | 714 | INTERESES DE LA DEUDA INTERNA A LARGO PLAZO | | 195,561,619.95 | 195,561,619.95 |
| | 715 | COM. Y OTROS GTOS. DE LA DEUDA INT. A LGO. PL. | | 5,434,758.14 | 5,434,758.14 |
| | | | **TOTAL:** | 200,996,378.09 | 200,996,378.09 |
| 4112040050 | | BONOS DEL TESORO DEFICIENCIAS NETAS BANGUAT 2005 (DECRETO 11-2007 Y ACUERDO GUB. 110-2007) | | | |
| | 714 | INTERESES DE LA DEUDA INTERNA A LARGO PLAZO | | 24,456,314.92 | 24,456,314.92 |
| | | | **TOTAL:** | 24,456,314.92 | 24,456,314.92 |
| 4112040051 | | BONOS DEL TESORO DE LA REPÚBLICA DE GUATEMALA 2008 (DTO. 70-2007 Y AC. GUB. 82-2008) | | | |
| | 714 | INTERESES DE LA DEUDA INTERNA A LARGO PLAZO | | 147,291,662.89 | 147,291,662.89 |
| | 715 | COM. Y OTROS GTOS. DE LA DEUDA INT. A LGO. PL. | | 3,703,121.45 | 3,703,121.45 |
| | | | **TOTAL:** | 150,994,784.34 | 150,994,784.34 |
| 4112040052 | | BONOS DEL TESORO DE LA REPÚBLICA DE GUATEMALA 2009 (DTO. 72-2008 Y AC. GUB. 30-2009) | | | |
| | 714 | INTERESES DE LA DEUDA INTERNA A LARGO PLAZO | | 89,244,667.83 | 89,244,667.83 |
| | 715 | COM. Y OTROS GTOS. DE LA DEUDA INT. A LGO. PL. | | 1,913,871.50 | 1,913,871.50 |
| | | | **TOTAL:** | 91,158,539.33 | 91,158,539.33 |
| 4112040053 | | BONOS DEL TESORO DE LA REPÚBLICA DE GUATEMALA 2010, DECRETO 19-2010, ACUERDO GUBERNATIVO 12-2010 | | | |
| | 714 | INTERESES DE LA DEUDA INTERNA A LARGO PLAZO | | 381,798,089.20 | 381,798,089.20 |
| | 715 | COM. Y OTROS GTOS. DE LA DEUDA INT. A LGO. PL. | | 9,044,575.22 | 9,044,575.22 |
| | | | **TOTAL:** | 390,842,664.42 | 390,842,664.42 |
| 4112040054 | | BONOS DEL TESORO DEFICIENCIAS NETAS BANGUAT 2006 (DECRETO 70-2007 Y ACDO GUB. 67-2007) | | | |
| | 714 | INTERESES DE LA DEUDA INTERNA A LARGO PLAZO | | 16,749,930.32 | 16,749,930.32 |
| | | | **TOTAL:** | 16,749,930.32 | 16,749,930.32 |
| 4112040055 | | BONOS DEL TESORO DE LA REPÚBLICA DE GUATEMALA 2011 | | | |
| | 714 | INTERESES DE LA DEUDA INTERNA A LARGO PLAZO | | 507,364,435.85 | 507,364,435.85 |
| | 715 | COM. Y OTROS GTOS. DE LA DEUDA INT. A LGO. PL. | | 14,000,065.94 | 14,000,065.94 |
| | | | **TOTAL:** | 521,364,501.79 | 521,364,501.79 |
| 4112040056 | | BONOS DEL TESORO DE LA DE GUATEMALA -BONOS PAZ- (DTO. 62-2002 Y ACS. GUBS. 443 Y 444-2002) | | | |
| | 714 | INTERESES DE LA DEUDA INTERNA A LARGO PLAZO | | 45,375,230.11 | 45,375,230.11 |
| | 715 | COM. Y OTROS GTOS. DE LA DEUDA INT. A LGO. PL. | | 1,307,234.82 | 1,307,234.82 |
| | | | **TOTAL:** | 46,682,464.93 | 46,682,464.93 |

## PRESIDENCIA, MINISTERIOS DE ESTADO, SECRETARÍAS Y OTRAS DEPENDENCIAS DEL EJECUTIVO
## SERVICIOS DE LA DEUDA PÚBLICA INTERNA Y EXTERNA
## POR BONO Y LETRAS DE TESORERÍA
## DEVENGADO DE ENERO – AGOSTO 2012
## (EN QUETZALES)

| CÓDIGO | RENGLÓN | DESCRIPCIÓN | | DEVENGADO | PAGADO |
|---|---|---|---|---|---|
| 4112040057 | | BONOS DEL TESORO DE LA REPÚBLICA DE GUATEMALA CONSOLIDADOS (DTO. 66-2001 Y ACS. GUBS. 439 Y 440-2002) | | | |
| | 714 | INTERESES DE LA DEUDA INTERNA A LARGO PLAZO | | 408,341,727.47 | 408,341,727.47 |
| | 715 | COM. Y OTROS GTOS. DE LA DEUDA INT. A LGO. PL. | | 8,512,155.24 | 8,512,155.24 |
| | | | **TOTAL:** | 416,853,882.71 | 416,853,882.71 |
| 4112040058 | | BONOS DEL TESORO DE LA REPÚBLICA DE GUATEMALA (BONOS DEL CAFE DTO. 31-2001 Y AC. GUB. 351-2001) | | | |
| | 714 | INTERESES DE LA DEUDA INTERNA A LARGO PLAZO | | 4,898,243.89 | 4,898,243.89 |
| | | | **TOTAL:** | 4,898,243.89 | 4,898,243.89 |
| 4112040059 | | BONOS DEL TESORO DE LA REPÚBLICA DE GUATEMALA 2012 (DECRETO 33-2011 Y AC. GUB. 22-2012) | | | |
| | 712 | COM. Y OTROS GTOS. DE DEUDA INT. A CTO. PL. | | 37,299.62 | 37,299.62 |
| | 714 | INTERESES DE LA DEUDA INTERNA A LARGO PLAZO | | 53,279,006.25 | 53,279,006.25 |
| | 715 | COM. Y OTROS GTOS. DE LA DEUDA INT. A LGO. PL. | | 4,453,852.80 | 4,453,852.80 |
| | 717 | DESCUENTOS DE DEUDA INTERNA A LARGO PLAZO | | 459,964.23 | 459,964.23 |
| | 719 | AMORTIZACIÓN DEFICIENCIAS NETAS DEL BANCO DE GUATEMALA | | 336,120,233.00 | 336,120,233.00 |
| | | | **TOTAL:** | 394,350,355.90 | 394,350,355.90 |
| 4112040060 | | BONOS DEL TESORO DE LA REPÚBLICA DE GUATEMALA 2009 (DTO. 24-2009 Y AC. GUB. 30-2009) | | | |
| | 714 | INTERESES DE LA DEUDA INTERNA A LARGO PLAZO | | 127,841,584.02 | 127,841,584.02 |
| | 715 | COM. Y OTROS GTOS. DE LA DEUDA INT. A LGO. PL. | | 4,375,000.00 | 4,375,000.00 |
| | | | **TOTAL:** | 132,216,584.02 | 132,216,584.02 |
| 4112040062 | | BONOS DEL TESORO DE LA REPÚBLICA DE GUATEMALA 2010 (DECRETO 53-2010 Y ACUERDO GUBERNATIVO 172-2010) | | | |
| | 714 | INTERESES DE LA DEUDA INTERNA A LARGO PLAZO | | 40,530,969.19 | 40,530,969.19 |
| | 715 | COM. Y OTROS GTOS. DE LA DEUDA INT. A LGO. PL. | | 2,449,991.53 | 2,449,991.53 |
| | | | **TOTAL:** | 42,980,960.72 | 42,980,960.72 |
| 4112040064 | | LETRAS DE TESORERÍA EJERCICIO FISCAL 2012 (DECRETO 33-2011 Y ACUERDO GUBERNATIVO 33-2012) | | | |
| | 712 | COM. Y OTROS GTOS. DE DEUDA INT. A CTO. PL. | | 267,127.25 | 267,127.25 |
| | | | **TOTAL:** | 267,127.25 | 267,127.25 |
| 5112030003 | | BONOS DEL TESORO DE LA REPÚBLICA DE GUATEMALA -BONOS PAZ- (EUROBONOS DTO. 62-2002 Y AC. GUB. 444-2002) | | | |
| | 724 | INT. DE LA DEUDA EXT. A LGO. PL. | | 216,697,252.50 | 216,697,252.50 |
| | | | **TOTAL:** | 216,697,252.50 | 216,697,252.50 |
| 5112030004 | | BONOS DEL TESORO DE LA REPÚBLICA DE GUATEMALA 2004 (EUROBONOS DTO. 20-04 AC. GUB. 198-2004) | | | |
| | 724 | INT. DE LA DEUDA EXT. A LGO. PL. | | 102,936,002.81 | 102,936,002.81 |
| | | | **TOTAL:** | 102,936,002.81 | 102,936,002.81 |
| | | | | 3,221,832,441.18 | 3,221,832,441.18 |

| | RESUMEN | DEVENGADO | PAGADO |
|---|---|---|---|
| 712 | COM. Y OTROS GTOS. DE DEUDA INT. A CTO. PL. | 304,426.87 | 304,426.87 |
| 714 | INTERESES DE LA DEUDA INTERNA A LARGO PLAZO | 2,501,156,104.55 | 2,501,156,104.55 |
| 715 | COM. Y OTROS GTOS. DE LA DEUDA INT. A LGO. PL. | 64,158,457.22 | 64,158,457.22 |
| 717 | DESCUENTOS DE DEUDA INTERNA A LARGO PLAZO | 459,964.23 | 459,964.23 |
| 719 | AMORTIZACIÓN DEFICIENCIAS NETAS DEL BANCO DE GUATEMALA | 336,120,233.00 | 336,120,233.00 |
| 724 | INT. DE LA DEUDA EXT. A LGO. PL. | 319,633,255.31 | 319,633,255.31 |
| | **TOTAL** | **3,221,832,441.18** | **3,221,832,441.18** |

# MINISTERIO DE FINANZAS PÚBLICAS

## GUATEMALA C.A.

### PRESIDENCIA, MINISTERIOS DE ESTADO, SECRETARÍAS Y OTRAS DEPENDENCIAS DEL EJECUTIVO
### SERVICIOS DE LA DEUDA PÚBLICA EXTERNA
### POR PRÉSTAMO
### DEVENGADO DE ENERO - AGOSTO 2012
### (EN QUETZALES)

| CÓDIGO | RENGLÓN | DESCRIPCIÓN | | DEVENGADO | PAGADO |
|---|---|---|---|---|---|
| 5204010019 | | SANEAMIENTO BASICO RURAL I | | | |
| | 734 | INT. POR PREST. DEL SECTOR EXTERNO. | | 53,759.47 | 53,759.47 |
| | 738 | COM. Y GASTOS POR PREST. DEL SCTOR. EXT. | | 77.17 | 77.17 |
| | 758 | AMORT. DE PREST. DE ORG. E INST. REG. E INTERNAC. | | 255,298.08 | 255,298.08 |
| | | | **TOTAL PRÉSTAMO :** | 309,134.72 | 309,134.72 |
| 5204010020 | | FRAGILIDAD ECOLOG.ZONA TRIFINIO | | | |
| | 734 | INT. POR PREST. DEL SECTOR EXTERNO. | | 328,738.76 | 328,738.76 |
| | 738 | COM. Y GASTOS POR PREST. DEL SCTOR. EXT. | | 77.33 | 77.33 |
| | 758 | AMORT. DE PREST. DE ORG. E INST. REG. E INTERNAC. | | 5,604,122.53 | 5,604,122.53 |
| | | | **TOTAL PRÉSTAMO :** | 5,932,938.62 | 5,932,938.62 |
| 5204010025 | | SANEAMIENTO BASICO RURAL II | | | |
| | 734 | INT. POR PREST. DEL SECTOR EXTERNO. | | 53,715.87 | 53,715.87 |
| | 738 | COM. Y GASTOS POR PREST. DEL SCTOR. EXT. | | 77.17 | 77.17 |
| | 758 | AMORT. DE PREST. DE ORG. E INST. REG. E INTERNAC. | | 255,091.20 | 255,091.20 |
| | | | **TOTAL PRÉSTAMO :** | 308,884.24 | 308,884.24 |
| 5204010027 | | DESARR.RURAL COMUNID.CHORTI | | | |
| | 734 | INT. POR PREST. DEL SECTOR EXTERNO. | | 113,534.87 | 113,534.87 |
| | 738 | COM. Y GASTOS POR PREST. DEL SCTOR. EXT. | | 156.18 | 156.18 |
| | 758 | AMORT. DE PREST. DE ORG. E INST. REG. E INTERNAC. | | 520,593.94 | 520,593.94 |
| | | | **TOTAL PRÉSTAMO :** | 634,284.99 | 634,284.99 |
| 5204010035 | | PROG. DE CARRETERAS TUR. Y DE LA OPORT. | | | |
| | 734 | INT. POR PREST. DEL SECTOR EXTERNO. | | 11,314,440.95 | 11,314,440.95 |
| | 738 | COM. Y GASTOS POR PREST. DEL SCTOR. EXT. | | 69,152.23 | 69,152.23 |
| | 758 | AMORT. DE PREST. DE ORG. E INST. REG. E INTERNAC. | | 40,596,046.71 | 40,596,046.71 |
| | | | **TOTAL PRÉSTAMO :** | 51,979,639.89 | 51,979,639.89 |
| 5204010046 | | APOYO AL PROGRAMA DE VIVIENDA | | | |
| | 734 | INT. POR PREST. DEL SECTOR EXTERNO. | | 2,673,414.00 | 2,673,414.00 |
| | 738 | COM. Y GASTOS POR PREST. DEL SCTOR. EXT. | | 156.12 | 156.12 |
| | 758 | AMORT. DE PREST. DE ORG. E INST. REG. E INTERNAC. | | 20,259,415.79 | 20,259,415.79 |
| | | | **TOTAL PRÉSTAMO :** | 22,932,985.91 | 22,932,985.91 |
| 5204010048 | | PROGRAMA DE APOYO AL DESARROLLO DE LOS DEPARTAMENTOS DE CHIMALTENANGO, SOLOLA Y TOTONICAPAN | | | |
| | 734 | INT. POR PREST. DEL SECTOR EXTERNO. | | 5,676,441.37 | 5,676,441.37 |
| | 738 | COM. Y GASTOS POR PREST. DEL SCTOR. EXT. | | 76.96 | 76.96 |
| | 758 | AMORT. DE PREST. DE ORG. E INST. REG. E INTERNAC. | | 8,770,471.47 | 8,770,471.47 |
| | | | **TOTAL PRÉSTAMO :** | 14,446,989.80 | 14,446,989.80 |
| 5204010051 | | PROG.FONDO DE INVERSION SOCIAL | | | |
| | 734 | INT. POR PREST. DEL SECTOR EXTERNO. | | 5,384,678.17 | 5,384,678.17 |
| | 738 | COM. Y GASTOS POR PREST. DEL SCTOR. EXT. | | 77.73 | 77.73 |
| | 758 | AMORT. DE PREST. DE ORG. E INST. REG. E INTERNAC. | | 18,510,554.92 | 18,510,554.92 |
| | | | **TOTAL PRÉSTAMO :** | 23,895,310.82 | 23,895,310.82 |
| 5204010052 | | HACIA LA PRODUCTIVIDAD MICROREGIONAL - DICAR III | | | |
| | 734 | INT. POR PREST. DEL SECTOR EXTERNO. | | 2,588,407.81 | 2,588,407.81 |
| | 738 | COM. Y GASTOS POR PREST. DEL SCTOR. EXT. | | 77.73 | 77.73 |
| | 758 | AMORT. DE PREST. DE ORG. E INST. REG. E INTERNAC. | | 6,655,176.48 | 6,655,176.48 |
| | | | **TOTAL PRÉSTAMO :** | 9,243,662.02 | 9,243,662.02 |
| 5204010053 | | PROGRAMA DE INVERSIÓN EN INFRAESTRUCTURA, MAQUINARIA Y EQUIPO PARA LA USAC, II ETAPA | | | |
| | 734 | INT. POR PREST. DEL SECTOR EXTERNO. | | 4,031,923.98 | 4,031,923.98 |
| | 738 | COM. Y GASTOS POR PREST. DEL SCTOR. EXT. | | 207,237.00 | 207,237.00 |
| | 758 | AMORT. DE PREST. DE ORG. E INST. REG. E INTERNAC. | | 15,651,787.31 | 15,651,787.31 |
| | | | **TOTAL PRÉSTAMO :** | 19,890,948.29 | 19,890,948.29 |
| 5204010055 | | PROY AMPLIAC, MEJORAM Y MODERNIZ EQUIP REDES DE OBSERV SISMOLOG, METEOR E HIDRO P PREV DESAS NATURA | | | |
| | 734 | INT. POR PREST. DEL SECTOR EXTERNO. | | 2,507,245.05 | 2,507,245.05 |
| | 738 | COM. Y GASTOS POR PREST. DEL SCTOR. EXT. | | 416,167.41 | 416,167.41 |
| | | | **TOTAL PRÉSTAMO :** | 2,923,412.46 | 2,923,412.46 |
| 5204010058 | | FINANCIAMIENTO PARA APOYO PRESUPUESTARIO AL MINISTERIO DE COMUNICACIONES, INFRAESTRUCTURA Y VIVIENDA | | | |
| | 734 | INT. POR PREST. DEL SECTOR EXTERNO. | | 17,076,095.86 | 17,076,095.86 |
| | 738 | COM. Y GASTOS POR PREST. DEL SCTOR. EXT. | | 77.17 | 77.17 |
| | 758 | AMORT. DE PREST. DE ORG. E INST. REG. E INTERNAC. | | 16,794,952.95 | 16,794,952.95 |
| | | | **TOTAL PRÉSTAMO :** | 33,871,125.98 | 33,871,125.98 |

# MINISTERIO DE FINANZAS PÚBLICAS

## GUATEMALA C.A.

### PRESIDENCIA, MINISTERIOS DE ESTADO, SECRETARÍAS Y OTRAS DEPENDENCIAS DEL EJECUTIVO
### SERVICIOS DE LA DEUDA PÚBLICA EXTERNA
### POR PRÉSTAMO
### DEVENGADO DE ENERO - AGOSTO 2012
### (EN QUETZALES)

| CÓDIGO | RENGLÓN | DESCRIPCIÓN | | DEVENGADO | PAGADO |
|---|---|---|---|---|---|
| 5204010059 | | PROYECTO VIAL FRANJA TRANSVERSAL DEL NORTE | | | |
| | 734 | INT. POR PREST. DEL SECTOR EXTERNO. | | 23,324,626.95 | 23,324,626.95 |
| | 738 | COM. Y GASTOS POR PREST. DEL SCTOR. EXT. | | 3,070,331.19 | 3,070,331.19 |
| | | | **TOTAL PRÉSTAMO :** | 26,394,958.14 | 26,394,958.14 |
| 5204010060 | | APOYO AL REGISTRO NACIONAL DE PERSONAS RENAP COMO RESULTADO DE LAS OBLIGACIONES GENERADAS EN CONCEPTO DE LA IMPLEMENTACIÓN DEL DOCUMENTO PERSONAL DE IDENTIFICACIÓN DPI | | | |
| | 734 | INT. POR PREST. DEL SECTOR EXTERNO. | | 20,613,396.21 | 20,613,396.21 |
| | 738 | COM. Y GASTOS POR PREST. DEL SCTOR. EXT. | | 689,515.64 | 689,515.64 |
| | | | **TOTAL PRÉSTAMO :** | 21,302,911.85 | 21,302,911.85 |
| 5204010999 | | PROGRAMA MULTISECTORIAL DE FORTALECIMIENTO DE LA INVERSIÓN | | | |
| | 734 | INT. POR PREST. DEL SECTOR EXTERNO. | | 159,051,658.17 | 159,051,658.17 |
| | 738 | COM. Y GASTOS POR PREST. DEL SCTOR. EXT. | | 156.21 | 156.21 |
| | 758 | AMORT. DE PREST. DE ORG. E INST. REG. E INTERNAC. | | 234,318,449.84 | 234,318,449.84 |
| | | | **TOTAL PRÉSTAMO :** | 393,370,264.22 | 393,370,264.22 |
| 5204011000 | | PROGRAMA DE APOYO PRESUPUESTARIO PARA LOS SECTORES EDUCACIÓN Y SALUD | | | |
| | 734 | INT. POR PREST. DEL SECTOR EXTERNO. | | 54,254,027.93 | 54,254,027.93 |
| | 738 | COM. Y GASTOS POR PREST. DEL SCTOR. EXT. | | 77.97 | 77.97 |
| | | | **TOTAL PRÉSTAMO :** | 54,254,105.90 | 54,254,105.90 |
| 5204020002 | | RECONST.Y REHAB.HABITACIONAL | | | |
| | 738 | COM. Y GASTOS POR PREST. DEL SCTOR. EXT. | | 20,411.10 | 20,411.10 |
| | 758 | AMORT. DE PREST. DE ORG. E INST. REG. E INTERNAC. | | 1,810,185.09 | 1,810,185.09 |
| | | | **TOTAL PRÉSTAMO :** | 1,830,596.19 | 1,830,596.19 |
| 5204020005 | | IV ETAPA CAMINOS VECINA.Y RURA | | | |
| | 734 | INT. POR PREST. DEL SECTOR EXTERNO. | | 142,154.82 | 142,154.82 |
| | 738 | COM. Y GASTOS POR PREST. DEL SCTOR. EXT. | | 468.58 | 468.58 |
| | 758 | AMORT. DE PREST. DE ORG. E INST. REG. E INTERNAC. | | 3,731,663.36 | 3,731,663.36 |
| | | | **TOTAL PRÉSTAMO :** | 3,874,286.76 | 3,874,286.76 |
| 5204020008 | | CAMINOS DE ACCESO II | | | |
| | 734 | INT. POR PREST. DEL SECTOR EXTERNO. | | 89,329.20 | 89,329.20 |
| | 738 | COM. Y GASTOS POR PREST. DEL SCTOR. EXT. | | 155.01 | 155.01 |
| | 758 | AMORT. DE PREST. DE ORG. E INST. REG. E INTERNAC. | | 2,260,524.53 | 2,260,524.53 |
| | | | **TOTAL PRÉSTAMO :** | 2,350,008.74 | 2,350,008.74 |
| 5204020009 | | EDUCACION SUPERIOR | | | |
| | 734 | INT. POR PREST. DEL SECTOR EXTERNO. | | 108,371.56 | 108,371.56 |
| | 738 | COM. Y GASTOS POR PREST. DEL SCTOR. EXT. | | 390.53 | 390.53 |
| | 758 | AMORT. DE PREST. DE ORG. E INST. REG. E INTERNAC. | | 2,424,441.80 | 2,424,441.80 |
| | | | **TOTAL PRÉSTAMO :** | 2,533,203.89 | 2,533,203.89 |
| 5204020010 | | ACUEDUC.RURALES BID-398/SF | | | |
| | 734 | INT. POR PREST. DEL SECTOR EXTERNO. | | 45,062.95 | 45,062.95 |
| | 738 | COM. Y GASTOS POR PREST. DEL SCTOR. EXT. | | 155.58 | 155.58 |
| | 758 | AMORT. DE PREST. DE ORG. E INST. REG. E INTERNAC. | | 648,234.22 | 648,234.22 |
| | | | **TOTAL PRÉSTAMO :** | 693,452.75 | 693,452.75 |
| 5204020011 | | FOMENTO LECHERO | | | |
| | 734 | INT. POR PREST. DEL SECTOR EXTERNO. | | 19,932.52 | 19,932.52 |
| | 738 | COM. Y GASTOS POR PREST. DEL SCTOR. EXT. | | 155.24 | 155.24 |
| | 758 | AMORT. DE PREST. DE ORG. E INST. REG. E INTERNAC. | | 285,478.19 | 285,478.19 |
| | | | **TOTAL PRÉSTAMO :** | 305,565.95 | 305,565.95 |
| 5204020012 | | ACUEDUCTO NACIONAL XAYA-PIXCA. | | | |
| | 734 | INT. POR PREST. DEL SECTOR EXTERNO. | | 90,342.28 | 90,342.28 |
| | 738 | COM. Y GASTOS POR PREST. DEL SCTOR. EXT. | | 232.85 | 232.85 |
| | 758 | AMORT. DE PREST. DE ORG. E INST. REG. E INTERNAC. | | 1,293,591.69 | 1,293,591.69 |
| | | | **TOTAL PRÉSTAMO :** | 1,384,166.82 | 1,384,166.82 |
| 5204020013 | | MEJORAMIENTO DEL INTECAP | | | |
| | 734 | INT. POR PREST. DEL SECTOR EXTERNO. | | 144,581.06 | 144,581.06 |
| | 738 | COM. Y GASTOS POR PREST. DEL SCTOR. EXT. | | 625.20 | 625.20 |
| | 758 | AMORT. DE PREST. DE ORG. E INST. REG. E INTERNAC. | | 1,764,575.30 | 1,764,575.30 |
| | | | **TOTAL PRÉSTAMO :** | 1,909,781.56 | 1,909,781.56 |
| 5204020015 | | ACUEDUC.RURALES III BID-446/SF | | | |
| | 734 | INT. POR PREST. DEL SECTOR EXTERNO. | | 68,558.91 | 68,558.91 |
| | 738 | COM. Y GASTOS POR PREST. DEL SCTOR. EXT. | | 547.06 | 547.06 |
| | 758 | AMORT. DE PREST. DE ORG. E INST. REG. E INTERNAC. | | 866,536.03 | 866,536.03 |
| | | | **TOTAL PRÉSTAMO :** | 935,642.00 | 935,642.00 |

# MINISTERIO DE FINANZAS PÚBLICAS

# GUATEMALA C.A.

## PRESIDENCIA, MINISTERIOS DE ESTADO, SECRETARÍAS Y OTRAS DEPENDENCIAS DEL EJECUTIVO
## SERVICIOS DE LA DEUDA PÚBLICA EXTERNA
## POR PRÉSTAMO
## DEVENGADO DE ENERO - AGOSTO 2012
## (EN QUETZALES)



| CÓDIGO | RENGLÓN | DESCRIPCIÓN | | DEVENGADO | PAGADO |
|---|---|---|---|---|---|
| 5204020017 | | CRÉDITO A COOPERATIVAS | | | |
| | 734 | INT. POR PREST. DEL SECTOR EXTERNO. | | 202,070.67 | 202,070.67 |
| | 738 | COM. Y GASTOS POR PREST. DEL SCTOR. EXT. | | 468.90 | 468.90 |
| | 758 | AMORT. DE PREST. DE ORG. E INST. REG. E INTERNAC. | | 2,554,594.36 | 2,554,594.36 |
| | | | **TOTAL PRÉSTAMO :** | 2,757,133.93 | 2,757,133.93 |
| 5204020018 | | MEJORAM.SERV.DE SALUD BID-468 | | | |
| | 734 | INT. POR PREST. DEL SECTOR EXTERNO. | | 362,699.20 | 362,699.20 |
| | 738 | COM. Y GASTOS POR PREST. DEL SCTOR. EXT. | | 470.80 | 470.80 |
| | 758 | AMORT. DE PREST. DE ORG. E INST. REG. E INTERNAC. | | 4,049,116.62 | 4,049,116.62 |
| | | | **TOTAL PRÉSTAMO :** | 4,412,286.62 | 4,412,286.62 |
| 5204020020 | | RECONST. Y MEJORAMIENTO VIAL | | | |
| | 734 | INT. POR PREST. DEL SECTOR EXTERNO. | | 434,682.03 | 434,682.03 |
| | 738 | COM. Y GASTOS POR PREST. DEL SCTOR. EXT. | | 466.50 | 466.50 |
| | 758 | AMORT. DE PREST. DE ORG. E INST. REG. E INTERNAC. | | 3,953,621.90 | 3,953,621.90 |
| | | | **TOTAL PRÉSTAMO :** | 4,388,770.43 | 4,388,770.43 |
| 5204020021 | | MEJORAM.SERV.RURALES SALUD | | | |
| | 734 | INT. POR PREST. DEL SECTOR EXTERNO. | | 1,302,877.80 | 1,302,877.80 |
| | 738 | COM. Y GASTOS POR PREST. DEL SCTOR. EXT. | | 1,797.11 | 1,797.11 |
| | 758 | AMORT. DE PREST. DE ORG. E INST. REG. E INTERNAC. | | 7,046,472.75 | 7,046,472.75 |
| | | | **TOTAL PRÉSTAMO :** | 8,351,147.66 | 8,351,147.66 |
| 5204020022 | | CRED.AGROP.P/PEQ.PRODUCT. | | | |
| | 734 | INT. POR PREST. DEL SECTOR EXTERNO. | | 633,864.58 | 633,864.58 |
| | 738 | COM. Y GASTOS POR PREST. DEL SCTOR. EXT. | | 233.17 | 233.17 |
| | 758 | AMORT. DE PREST. DE ORG. E INST. REG. E INTERNAC. | | 3,337,896.80 | 3,337,896.80 |
| | | | **TOTAL PRÉSTAMO :** | 3,971,994.55 | 3,971,994.55 |
| 5204020023 | | SANIDAD ANIMAL | | | |
| | 734 | INT. POR PREST. DEL SECTOR EXTERNO. | | 463,315.92 | 463,315.92 |
| | 738 | COM. Y GASTOS POR PREST. DEL SCTOR. EXT. | | 684.47 | 684.47 |
| | 758 | AMORT. DE PREST. DE ORG. E INST. REG. E INTERNAC. | | 2,206,995.17 | 2,206,995.17 |
| | | | **TOTAL PRÉSTAMO :** | 2,670,995.56 | 2,670,995.56 |
| 5204020024 | | ACUEDUC.CIUDADES SECUND. | | | |
| | 734 | INT. POR PREST. DEL SECTOR EXTERNO. | | 678,583.87 | 678,583.87 |
| | 738 | COM. Y GASTOS POR PREST. DEL SCTOR. EXT. | | 388.80 | 388.80 |
| | 758 | AMORT. DE PREST. DE ORG. E INST. REG. E INTERNAC. | | 3,234,018.41 | 3,234,018.41 |
| | | | **TOTAL PRÉSTAMO :** | 3,912,991.08 | 3,912,991.08 |
| 5204020025 | | PROG. DES. EDUCACIÓN PRIMARIA | | | |
| | 734 | INT. POR PREST. DEL SECTOR EXTERNO. | | 321,208.45 | 321,208.45 |
| | 738 | COM. Y GASTOS POR PREST. DEL SCTOR. EXT. | | 770.03 | 770.03 |
| | 758 | AMORT. DE PREST. DE ORG. E INST. REG. E INTERNAC. | | 1,396,987.31 | 1,396,987.31 |
| | | | **TOTAL PRÉSTAMO :** | 1,718,965.79 | 1,718,965.79 |
| 5204020026 | | ACUEDUC. RURALES BID-719/SF | | | |
| | 734 | INT. POR PREST. DEL SECTOR EXTERNO. | | 1,093,670.95 | 1,093,670.95 |
| | 738 | COM. Y GASTOS POR PREST. DEL SCTOR. EXT. | | 1,569.31 | 1,569.31 |
| | 758 | AMORT. DE PREST. DE ORG. E INST. REG. E INTERNAC. | | 4,664,228.25 | 4,664,228.25 |
| | | | **TOTAL PRÉSTAMO :** | 5,759,468.51 | 5,759,468.51 |
| 5204020027 | | DESARROLLO MUNICIPAL BID-736 | | | |
| | 734 | INT. POR PREST. DEL SECTOR EXTERNO. | | 245,150.06 | 245,150.06 |
| | 738 | COM. Y GASTOS POR PREST. DEL SCTOR. EXT. | | 388.89 | 388.89 |
| | 758 | AMORT. DE PREST. DE ORG. E INST. REG. E INTERNAC. | | 981,079.94 | 981,079.94 |
| | | | **TOTAL PRÉSTAMO :** | 1,226,618.89 | 1,226,618.89 |
| 5204020028 | | MODERNIZAC. SECTOR FINANCIERO | | | |
| | 734 | INT. POR PREST. DEL SECTOR EXTERNO. | | 4,245,950.24 | 4,245,950.24 |
| | 738 | COM. Y GASTOS POR PREST. DEL SCTOR. EXT. | | 156.21 | 156.21 |
| | 758 | AMORT. DE PREST. DE ORG. E INST. REG. E INTERNAC. | | 40,049,504.53 | 40,049,504.53 |
| | | | **TOTAL PRÉSTAMO :** | 44,295,610.98 | 44,295,610.98 |
| 5204020029 | | FORTALE. BALANZA DE PAG. BID-784 | | | |
| | 734 | INT. POR PREST. DEL SECTOR EXTERNO. | | 839,701.80 | 839,701.80 |
| | 738 | COM. Y GASTOS POR PREST. DEL SCTOR. EXT. | | 234.27 | 234.27 |
| | 758 | AMORT. DE PREST. DE ORG. E INST. REG. E INTERNAC. | | 11,101,769.15 | 11,101,769.15 |
| | | | **TOTAL PRÉSTAMO :** | 11,941,705.22 | 11,941,705.22 |
| 5204020030 | | FORTALEC. BALANZA PAG. BID-797 | | | |
| | 734 | INT. POR PREST. DEL SECTOR EXTERNO. | | 1,015,275.67 | 1,015,275.67 |
| | 738 | COM. Y GASTOS POR PREST. DEL SCTOR. EXT. | | 1,099.34 | 1,099.34 |
| | 758 | AMORT. DE PREST. DE ORG. E INST. REG. E INTERNAC. | | 3,333,172.63 | 3,333,172.63 |
| | | | **TOTAL PRÉSTAMO :** | 4,349,547.64 | 4,349,547.64 |

# MINISTERIO DE FINANZAS PÚBLICAS

## GUATEMALA C.A.

### PRESIDENCIA, MINISTERIOS DE ESTADO, SECRETARÍAS Y OTRAS DEPENDENCIAS DEL EJECUTIVO
### SERVICIOS DE LA DEUDA PÚBLICA EXTERNA
### POR PRÉSTAMO
### DEVENGADO DE ENERO – AGOSTO 2012
### (EN QUETZALES)



| CÓDIGO | RENGLÓN | DESCRIPCIÓN | | DEVENGADO | PAGADO |
|---|---|---|---|---|---|
| 5204020031 | | LOTES CON SERVICIO | | | |
| | 734 | INT. POR PREST. DEL SECTOR EXTERNO. | | 1,985,606.66 | 1,985,606.66 |
| | 738 | COM. Y GASTOS POR PREST. DEL SCTOR. EXT. | | 235.33 | 235.33 |
| | 758 | AMORT. DE PREST. DE ORG. E INST. REG. E INTERNAC. | | 6,517,472.35 | 6,517,472.35 |
| | | | **TOTAL PRÉSTAMO :** | 8,503,314.34 | 8,503,314.34 |
| 5204020032 | | PROG. ACUEDUCT. RURALES 5A. ET. | | | |
| | 734 | INT. POR PREST. DEL SECTOR EXTERNO. | | 1,813,146.26 | 1,813,146.26 |
| | 738 | COM. Y GASTOS POR PREST. DEL SCTOR. EXT. | | 463.95 | 463.95 |
| | 758 | AMORT. DE PREST. DE ORG. E INST. REG. E INTERNAC. | | 4,534,964.79 | 4,534,964.79 |
| | | | **TOTAL PRÉSTAMO :** | 6,348,575.00 | 6,348,575.00 |
| 5204020033 | | MANEJO Y CONSERV. RECUR. NATUR. | | | |
| | 734 | INT. POR PREST. DEL SECTOR EXTERNO. | | 837,256.90 | 837,256.90 |
| | 738 | COM. Y GASTOS POR PREST. DEL SCTOR. EXT. | | 543.90 | 543.90 |
| | 758 | AMORT. DE PREST. DE ORG. E INST. REG. E INTERNAC. | | 1,993,795.43 | 1,993,795.43 |
| | | | **TOTAL PRÉSTAMO :** | 2,831,596.23 | 2,831,596.23 |
| 5204020034 | | PROG. DES. MUNICIAPAL NO. 2 | | | |
| | 734 | INT. POR PREST. DEL SECTOR EXTERNO. | | 5,075,884.14 | 5,075,884.14 |
| | 738 | COM. Y GASTOS POR PREST. DEL SCTOR. EXT. | | 1,251.04 | 1,251.04 |
| | 758 | AMORT. DE PREST. DE ORG. E INST. REG. E INTERNAC. | | 11,931,371.42 | 11,931,371.42 |
| | | | **TOTAL PRÉSTAMO :** | 17,008,506.60 | 17,008,506.60 |
| 5204020035 | | REHAB. RED VIAL DEL PAIS BID-883 | | | |
| | 734 | INT. POR PREST. DEL SECTOR EXTERNO. | | 9,516,959.27 | 9,516,959.27 |
| | 738 | COM. Y GASTOS POR PREST. DEL SCTOR. EXT. | | 78.15 | 78.15 |
| | 758 | AMORT. DE PREST. DE ORG. E INST. REG. E INTERNAC. | | 20,565,210.55 | 20,565,210.55 |
| | | | **TOTAL PRÉSTAMO :** | 30,082,247.97 | 30,082,247.97 |
| 5204020036 | | REHAB. RED VIAL DEL PAIS BID-884 | | | |
| | 734 | INT. POR PREST. DEL SECTOR EXTERNO. | | 3,094,719.62 | 3,094,719.62 |
| | 738 | COM. Y GASTOS POR PREST. DEL SCTOR. EXT. | | 78.15 | 78.15 |
| | 758 | AMORT. DE PREST. DE ORG. E INST. REG. E INTERNAC. | | 10,282,605.23 | 10,282,605.23 |
| | | | **TOTAL PRÉSTAMO :** | 13,377,403.00 | 13,377,403.00 |
| 5204020037 | | MEJORAM. SERV.DE SALUD BID-890 | | | |
| | 734 | INT. POR PREST. DEL SECTOR EXTERNO. | | 961,813.82 | 961,813.82 |
| | 738 | COM. Y GASTOS POR PREST. DEL SCTOR. EXT. | | 156.29 | 156.29 |
| | 758 | AMORT. DE PREST. DE ORG. E INST. REG. E INTERNAC. | | 7,237,669.05 | 7,237,669.05 |
| | | | **TOTAL PRÉSTAMO :** | 8,199,639.16 | 8,199,639.16 |
| 5204020038 | | MEJORAM. SERV.DE SALUD BID-891 | | | |
| | 734 | INT. POR PREST. DEL SECTOR EXTERNO. | | 861,621.77 | 861,621.77 |
| | 738 | COM. Y GASTOS POR PREST. DEL SCTOR. EXT. | | 156.30 | 156.30 |
| | 758 | AMORT. DE PREST. DE ORG. E INST. REG. E INTERNAC. | | 2,862,849.63 | 2,862,849.63 |
| | | | **TOTAL PRÉSTAMO :** | 3,724,627.70 | 3,724,627.70 |
| 5204020039 | | SISTEMA FINANCIERO NACIONAL | | | |
| | 734 | INT. POR PREST. DEL SECTOR EXTERNO. | | 4,636,722.67 | 4,636,722.67 |
| | 738 | COM. Y GASTOS POR PREST. DEL SCTOR. EXT. | | 312.43 | 312.43 |
| | 758 | AMORT. DE PREST. DE ORG. E INST. REG. E INTERNAC. | | 10,414,153.39 | 10,414,153.39 |
| | | | **TOTAL PRÉSTAMO :** | 15,051,188.49 | 15,051,188.49 |
| 5204020041 | | INV. Y ACCIONES APOYO AL -FIS- | | | |
| | 734 | INT. POR PREST. DEL SECTOR EXTERNO. | | 3,447,179.61 | 3,447,179.61 |
| | 738 | COM. Y GASTOS POR PREST. DEL SCTOR. EXT. | | 157.51 | 157.51 |
| | 758 | AMORT. DE PREST. DE ORG. E INST. REG. E INTERNAC. | | 6,798,784.07 | 6,798,784.07 |
| | | | **TOTAL PRÉSTAMO :** | 10,246,121.19 | 10,246,121.19 |
| 5204020042 | | DESARR. COMUNIT.P/LA PAZ BID-968 | | | |
| | 734 | INT. POR PREST. DEL SECTOR EXTERNO. | | 2,834,061.03 | 2,834,061.03 |
| | 738 | COM. Y GASTOS POR PREST. DEL SCTOR. EXT. | | 156.22 | 156.22 |
| | 758 | AMORT. DE PREST. DE ORG. E INST. REG. E INTERNAC. | | 5,494,412.12 | 5,494,412.12 |
| | | | **TOTAL PRÉSTAMO :** | 8,328,629.37 | 8,328,629.37 |
| 5204020043 | | DESARR. COMUNIT. P/LA PAZ BID-984 | | | |
| | 734 | INT. POR PREST. DEL SECTOR EXTERNO. | | 3,974,061.90 | 3,974,061.90 |
| | 738 | COM. Y GASTOS POR PREST. DEL SCTOR. EXT. | | 156.21 | 156.21 |
| | 758 | AMORT. DE PREST. DE ORG. E INST. REG. E INTERNAC. | | 7,864,027.11 | 7,864,027.11 |
| | | | **TOTAL PRÉSTAMO :** | 11,838,245.22 | 11,838,245.22 |
| 5204020045 | | PROGRAMA DESARROLLO ORIENTE | | | |
| | 734 | INT. POR PREST. DEL SECTOR EXTERNO. | | 12,086,385.97 | 12,086,385.97 |
| | 738 | COM. Y GASTOS POR PREST. DEL SCTOR. EXT. | | 77.27 | 77.27 |
| | 758 | AMORT. DE PREST. DE ORG. E INST. REG. E INTERNAC. | | 13,368,052.51 | 13,368,052.51 |
| | | | **TOTAL PRÉSTAMO :** | 25,454,515.75 | 25,454,515.75 |

### PRESIDENCIA, MINISTERIOS DE ESTADO, SECRETARÍAS Y OTRAS DEPENDENCIAS DEL EJECUTIVO
### SERVICIOS DE LA DEUDA PÚBLICA EXTERNA
### POR PRÉSTAMO
### DEVENGADO DE ENERO – AGOSTO 2012
### (EN QUETZALES)

| CÓDIGO | RENGLÓN | DESCRIPCIÓN | | DEVENGADO | PAGADO |
|---|---|---|---|---|---|
| 5204020046 | | APOY. REFOR. INFRAEST.E INV. | | | |
| | 734 | INT. POR PREST. DEL SECTOR EXTERNO. | | 667,702.16 | 667,702.16 |
| | 738 | COM. Y GASTOS POR PREST. DEL SCTOR. EXT. | | 154.54 | 154.54 |
| | 758 | AMORT. DE PREST. DE ORG. E INST. REG. E INTERNAC. | | 2,105,559.04 | 2,105,559.04 |
| | | | **TOTAL PRÉSTAMO :** | 2,773,415.74 | 2,773,415.74 |
| 5204020048 | | FINANC. PROG. PREINV.P/ LA PAZ. | | | |
| | 734 | INT. POR PREST. DEL SECTOR EXTERNO. | | 488,662.80 | 488,662.80 |
| | 738 | COM. Y GASTOS POR PREST. DEL SCTOR. EXT. | | 156.08 | 156.08 |
| | 758 | AMORT. DE PREST. DE ORG. E INST. REG. E INTERNAC. | | 2,067,131.33 | 2,067,131.33 |
| | | | **TOTAL PRÉSTAMO :** | 2,555,950.21 | 2,555,950.21 |
| 5204020049 | | DESARR. SOSTENIB. PETEN BID-973 | | | |
| | 734 | INT. POR PREST. DEL SECTOR EXTERNO. | | 911,304.63 | 911,304.63 |
| | 738 | COM. Y GASTOS POR PREST. DEL SCTOR. EXT. | | 313.21 | 313.21 |
| | 758 | AMORT. DE PREST. DE ORG. E INST. REG. E INTERNAC. | | 2,510,252.02 | 2,510,252.02 |
| | | | **TOTAL PRÉSTAMO :** | 3,421,869.86 | 3,421,869.86 |
| 5204020050 | | DESARR. SOSTENIB. PETEN BID-974 | | | |
| | 734 | INT. POR PREST. DEL SECTOR EXTERNO. | | 1,823,291.05 | 1,823,291.05 |
| | 738 | COM. Y GASTOS POR PREST. DEL SCTOR. EXT. | | 77.96 | 77.96 |
| | 758 | AMORT. DE PREST. DE ORG. E INST. REG. E INTERNAC. | | 3,127,953.32 | 3,127,953.32 |
| | | | **TOTAL PRÉSTAMO :** | 4,951,322.33 | 4,951,322.33 |
| 5204020051 | | REFORMA SECT.INFRAEST. E INV. | | | |
| | 734 | INT. POR PREST. DEL SECTOR EXTERNO. | | 6,123,670.77 | 6,123,670.77 |
| | 738 | COM. Y GASTOS POR PREST. DEL SCTOR. EXT. | | 154.66 | 154.66 |
| | 758 | AMORT. DE PREST. DE ORG. E INST. REG. E INTERNAC. | | 19,310,630.87 | 19,310,630.87 |
| | | | **TOTAL PRÉSTAMO :** | 25,434,456.30 | 25,434,456.30 |
| 5204020052 | | FORTALECIMIE. DE LAS ADUANAS | | | |
| | 734 | INT. POR PREST. DEL SECTOR EXTERNO. | | 98,132.16 | 98,132.16 |
| | 738 | COM. Y GASTOS POR PREST. DEL SCTOR. EXT. | | 77.50 | 77.50 |
| | 758 | AMORT. DE PREST. DE ORG. E INST. REG. E INTERNAC. | | 291,759.74 | 291,759.74 |
| | | | **TOTAL PRÉSTAMO :** | 389,969.40 | 389,969.40 |
| 5204020053 | | PROY. APOY. REFORMA EDUCATIVA | | | |
| | 734 | INT. POR PREST. DEL SECTOR EXTERNO. | | 2,083,831.12 | 2,083,831.12 |
| | 738 | COM. Y GASTOS POR PREST. DEL SCTOR. EXT. | | 77.33 | 77.33 |
| | 758 | AMORT. DE PREST. DE ORG. E INST. REG. E INTERNAC. | | 2,285,285.27 | 2,285,285.27 |
| | | | **TOTAL PRÉSTAMO :** | 4,369,193.72 | 4,369,193.72 |
| 5204020054 | | PROG. GLOBAL CRED. P/MICROEMP. | | | |
| | 734 | INT. POR PREST. DEL SECTOR EXTERNO. | | 709,419.39 | 709,419.39 |
| | 738 | COM. Y GASTOS POR PREST. DEL SCTOR. EXT. | | 389.68 | 389.68 |
| | 758 | AMORT. DE PREST. DE ORG. E INST. REG. E INTERNAC. | | 1,343,914.52 | 1,343,914.52 |
| | | | **TOTAL PRÉSTAMO :** | 2,053,723.59 | 2,053,723.59 |
| 5204020055 | | PROGRAMA DE VIVIENDA | | | |
| | 734 | INT. POR PREST. DEL SECTOR EXTERNO. | | 4,985,655.30 | 4,985,655.30 |
| | 738 | COM. Y GASTOS POR PREST. DEL SCTOR. EXT. | | 154.75 | 154.75 |
| | 758 | AMORT. DE PREST. DE ORG. E INST. REG. E INTERNAC. | | 9,715,648.94 | 9,715,648.94 |
| | | | **TOTAL PRÉSTAMO :** | 14,701,458.99 | 14,701,458.99 |
| 5204020057 | | PROGRAMA DE MEJORAMIENTO EN LA CALIDAD DEL GASTO SOCIAL | | | |
| | 734 | INT. POR PREST. DEL SECTOR EXTERNO. | | 25,448,161.67 | 25,448,161.67 |
| | 738 | COM. Y GASTOS POR PREST. DEL SCTOR. EXT. | | 312.79 | 312.79 |
| | 758 | AMORT. DE PREST. DE ORG. E INST. REG. E INTERNAC. | | 39,098,325.00 | 39,098,325.00 |
| | | | **TOTAL PRÉSTAMO :** | 64,546,799.46 | 64,546,799.46 |
| 5204020059 | | PROG. EMERGEN. DESASTRES NAT. | | | |
| | 734 | INT. POR PREST. DEL SECTOR EXTERNO. | | 10,921,640.26 | 10,921,640.26 |
| | 738 | COM. Y GASTOS POR PREST. DEL SCTOR. EXT. | | 234.37 | 234.37 |
| | 758 | AMORT. DE PREST. DE ORG. E INST. REG. E INTERNAC. | | 11,957,465.76 | 11,957,465.76 |
| | | | **TOTAL PRÉSTAMO :** | 22,879,340.39 | 22,879,340.39 |
| 5204020067 | | TELEFONÍA RURAL | | | |
| | 734 | INT. POR PREST. DEL SECTOR EXTERNO. | | 560,584.21 | 560,584.21 |
| | 738 | COM. Y GASTOS POR PREST. DEL SCTOR. EXT. | | 539.08 | 539.08 |
| | 758 | AMORT. DE PREST. DE ORG. E INST. REG. E INTERNAC. | | 2,437,943.38 | 2,437,943.38 |
| | | | **TOTAL PRÉSTAMO :** | 2,999,066.67 | 2,999,066.67 |
| 5204020073 | | FINANC. APOYO SECTOR JUSTICIA | | | |
| | 734 | INT. POR PREST. DEL SECTOR EXTERNO. | | 2,224,559.17 | 2,224,559.17 |
| | 738 | COM. Y GASTOS POR PREST. DEL SCTOR. EXT. | | 77.96 | 77.96 |
| | 758 | AMORT. DE PREST. DE ORG. E INST. REG. E INTERNAC. | | 3,776,534.20 | 3,776,534.20 |
| | | | **TOTAL PRÉSTAMO :** | 6,001,171.33 | 6,001,171.33 |

# MINISTERIO DE FINANZAS PÚBLICAS

## GUATEMALA C.A.

### PRESIDENCIA, MINISTERIOS DE ESTADO, SECRETARÍAS Y OTRAS DEPENDENCIAS DEL EJECUTIVO
### SERVICIOS DE LA DEUDA PÚBLICA EXTERNA
### POR PRÉSTAMO
### DEVENGADO DE ENERO – AGOSTO 2012
### (EN QUETZALES)



| CÓDIGO | RENGLÓN | DESCRIPCIÓN | | DEVENGADO | PAGADO |
|---|---|---|---|---|---|
| 5204020074 | | PROGRAMA DE APOYO A LA AGENDA DE CAMBIO CLIMÁTICO DE GUATEMALA | | | |
| | 734 | INT. POR PREST. DEL SECTOR EXTERNO. | | 2,583,325.89 | 2,583,325.89 |
| | 738 | COM. Y GASTOS POR PREST. DEL SCTOR. EXT. | | 155.01 | 155.01 |
| | | | **TOTAL PRÉSTAMO :** | 2,583,480.90 | 2,583,480.90 |
| 5204020075 | | BID-MODERNIZACION RED VIAL II | | | |
| | 734 | INT. POR PREST. DEL SECTOR EXTERNO. | | 18,670,745.67 | 18,670,745.67 |
| | 738 | COM. Y GASTOS POR PREST. DEL SCTOR. EXT. | | 157.05 | 157.05 |
| | 758 | AMORT. DE PREST. DE ORG. E INST. REG. E INTERNAC. | | 26,772,611.70 | 26,772,611.70 |
| | | | **TOTAL PRÉSTAMO :** | 45,443,514.42 | 45,443,514.42 |
| 5204020077 | | PROG APOYO A LA RECONVERSIÓN PRODUCTIVA AGROALIMENTARIA | | | |
| | 734 | INT. POR PREST. DEL SECTOR EXTERNO. | | 3,639,456.00 | 3,639,456.00 |
| | 738 | COM. Y GASTOS POR PREST. DEL SCTOR. EXT. | | 76.96 | 76.96 |
| | 758 | AMORT. DE PREST. DE ORG. E INST. REG. E INTERNAC. | | 8,662,467.43 | 8,662,467.43 |
| | | | **TOTAL PRÉSTAMO :** | 12,302,000.39 | 12,302,000.39 |
| 5204020078 | | PROGRA DE MEJORAMIENTO DE LOS SERVICIOS DE SALUD II ETAPA | | | |
| | 734 | INT. POR PREST. DEL SECTOR EXTERNO. | | 17,341,584.71 | 17,341,584.71 |
| | 738 | COM. Y GASTOS POR PREST. DEL SCTOR. EXT. | | 312.30 | 312.30 |
| | 758 | AMORT. DE PREST. DE ORG. E INST. REG. E INTERNAC. | | 16,834,176.41 | 16,834,176.41 |
| | | | **TOTAL PRÉSTAMO :** | 34,176,073.42 | 34,176,073.42 |
| 5204020079 | | PROGRAMA DE APOYO A LA INNOVACIÓN TECNOLÓGICA | | | |
| | 734 | INT. POR PREST. DEL SECTOR EXTERNO. | | 1,618,624.95 | 1,618,624.95 |
| | 738 | COM. Y GASTOS POR PREST. DEL SCTOR. EXT. | | 233.64 | 233.64 |
| | 758 | AMORT. DE PREST. DE ORG. E INST. REG. E INTERNAC. | | 2,351,975.69 | 2,351,975.69 |
| | | | **TOTAL PRÉSTAMO :** | 3,970,834.28 | 3,970,834.28 |
| 5204020080 | | FOMENTO AL SECTOR MUNICIPAL | | | |
| | 734 | INT. POR PREST. DEL SECTOR EXTERNO. | | 4,018,373.74 | 4,018,373.74 |
| | 738 | COM. Y GASTOS POR PREST. DEL SCTOR. EXT. | | 10,928.54 | 10,928.54 |
| | 758 | AMORT. DE PREST. DE ORG. E INST. REG. E INTERNAC. | | 10,253,833.86 | 10,253,833.86 |
| | | | **TOTAL PRÉSTAMO :** | 14,283,136.14 | 14,283,136.14 |
| 5204020082 | | PROGRAMA DE APOYO AL COMERCIO EXTERIOR | | | |
| | 734 | INT. POR PREST. DEL SECTOR EXTERNO. | | 501,005.40 | 501,005.40 |
| | 738 | COM. Y GASTOS POR PREST. DEL SCTOR. EXT. | | 154.65 | 154.65 |
| | 758 | AMORT. DE PREST. DE ORG. E INST. REG. E INTERNAC. | | 930,821.60 | 930,821.60 |
| | | | **TOTAL PRÉSTAMO :** | 1,431,981.65 | 1,431,981.65 |
| 5204020084 | | PROG MANEJO DE RECURSOS NATURALES EN CUENCAS ALTAS DE GUATE | | | |
| | 734 | INT. POR PREST. DEL SECTOR EXTERNO. | | 84,253.16 | 84,253.16 |
| | 738 | COM. Y GASTOS POR PREST. DEL SCTOR. EXT. | | 156.77 | 156.77 |
| | 758 | AMORT. DE PREST. DE ORG. E INST. REG. E INTERNAC. | | 146,414.89 | 146,414.89 |
| | | | **TOTAL PRÉSTAMO :** | 230,824.82 | 230,824.82 |
| 5204020085 | | PROGTRINACIONAL DESARROLLO SOSTENIBLE CUENCA ALTA RIO LEMPA | | | |
| | 734 | INT. POR PREST. DEL SECTOR EXTERNO. | | 357,130.75 | 357,130.75 |
| | 738 | COM. Y GASTOS POR PREST. DEL SCTOR. EXT. | | 78.39 | 78.39 |
| | 758 | AMORT. DE PREST. DE ORG. E INST. REG. E INTERNAC. | | 668,600.24 | 668,600.24 |
| | | | **TOTAL PRÉSTAMO :** | 1,025,809.38 | 1,025,809.38 |
| 5204020086 | | PROGRAMA DE REFORMA DEL SECTOR FINANCIERO II | | | |
| | 734 | INT. POR PREST. DEL SECTOR EXTERNO. | | 26,881,100.96 | 26,881,100.96 |
| | 738 | COM. Y GASTOS POR PREST. DEL SCTOR. EXT. | | 77.34 | 77.34 |
| | 758 | AMORT. DE PREST. DE ORG. E INST. REG. E INTERNAC. | | 51,550,399.94 | 51,550,399.94 |
| | | | **TOTAL PRÉSTAMO :** | 78,431,578.24 | 78,431,578.24 |
| 5204020091 | | PROGRAMA DE COMBATE A LA POBREZA URBANA | | | |
| | 734 | INT. POR PREST. DEL SECTOR EXTERNO. | | 4,855,300.61 | 4,855,300.61 |
| | 738 | COM. Y GASTOS POR PREST. DEL SCTOR. EXT. | | 24,568.84 | 24,568.84 |
| | 758 | AMORT. DE PREST. DE ORG. E INST. REG. E INTERNAC. | | 8,450,016.59 | 8,450,016.59 |
| | | | **TOTAL PRÉSTAMO :** | 13,329,886.04 | 13,329,886.04 |
| 5204020094 | | INTERCONEXIÓN ELÉCTRICA GUATEMALA Y MÉXICO | | | |
| | 734 | INT. POR PREST. DEL SECTOR EXTERNO. | | 6,235,854.82 | 6,235,854.82 |
| | 738 | COM. Y GASTOS POR PREST. DEL SCTOR. EXT. | | 153.92 | 153.92 |
| | 758 | AMORT. DE PREST. DE ORG. E INST. REG. E INTERNAC. | | 6,586,431.74 | 6,586,431.74 |
| | | | **TOTAL PRÉSTAMO :** | 12,822,440.48 | 12,822,440.48 |
| 5204020095 | | PROYECTO DE APOYO AL PROGRAMA DE DESARROLLO ECONÓMICO DESDE LO RURAL | | | |
| | 734 | INT. POR PREST. DEL SECTOR EXTERNO. | | 895,917.06 | 895,917.06 |
| | 738 | COM. Y GASTOS POR PREST. DEL SCTOR. EXT. | | 210,363.01 | 210,363.01 |
| | 758 | AMORT. DE PREST. DE ORG. E INST. REG. E INTERNAC. | | 1,591,737.08 | 1,591,737.08 |
| | | | **TOTAL PRÉSTAMO :** | 2,698,017.15 | 2,698,017.15 |

# MINISTERIO DE FINANZAS PÚBLICAS

# GUATEMALA C.A.

## PRESIDENCIA, MINISTERIOS DE ESTADO, SECRETARÍAS Y OTRAS DEPENDENCIAS DEL EJECUTIVO
## SERVICIOS DE LA DEUDA PÚBLICA EXTERNA
## POR PRÉSTAMO
## DEVENGADO DE ENERO – AGOSTO 2012
## (EN QUETZALES)

| CÓDIGO | RENGLÓN | DESCRIPCIÓN | | DEVENGADO | PAGADO |
|---|---|---|---|---|---|
| 5204020096 | | PROGRAMA DE ABASTECIMIENTO DE AGUA POTABLE Y SANEAMIENTO BÁSICO RURAL | | | |
| | 734 | INT. POR PREST. DEL SECTOR EXTERNO. | | 2,930,219.47 | 2,930,219.47 |
| | 738 | COM. Y GASTOS POR PREST. DEL SCTOR. EXT. | | 204,172.14 | 204,172.14 |
| | 758 | AMORT. DE PREST. DE ORG. E INST. REG. E INTERNAC. | | 5,374,793.27 | 5,374,793.27 |
| | | | **TOTAL PRÉSTAMO :** | 8,509,184.88 | 8,509,184.88 |
| 5204020097 | | PROGRAMA DE RECUPERACIÓN AMBIENTAL DE LA CUENCA DEL LAGO DE AMATITLÁN | | | |
| | 734 | INT. POR PREST. DEL SECTOR EXTERNO. | | 439,236.90 | 439,236.90 |
| | 738 | COM. Y GASTOS POR PREST. DEL SCTOR. EXT. | | 119,567.61 | 119,567.61 |
| | 758 | AMORT. DE PREST. DE ORG. E INST. REG. E INTERNAC. | | 931,050.31 | 931,050.31 |
| | | | **TOTAL PRÉSTAMO :** | 1,489,854.82 | 1,489,854.82 |
| 5204020098 | | PROGRAMA DE FORTALECIMIENTO DE LA RED HOSPITALARIA | | | |
| | 734 | INT. POR PREST. DEL SECTOR EXTERNO. | | 1,261,063.87 | 1,261,063.87 |
| | 738 | COM. Y GASTOS POR PREST. DEL SCTOR. EXT. | | 357,948.43 | 357,948.43 |
| | | | **TOTAL PRÉSTAMO :** | 1,619,012.30 | 1,619,012.30 |
| 5204020099 | | PROGRAMA DE DESARROLLO DE PETÉN PARA LA CONSERVACION DE LA RESERVA DE LA BIOSFERA MAYA | | | |
| | 734 | INT. POR PREST. DEL SECTOR EXTERNO. | | 1,282,515.04 | 1,282,515.04 |
| | 738 | COM. Y GASTOS POR PREST. DEL SCTOR. EXT. | | 176,164.90 | 176,164.90 |
| | | | **TOTAL PRÉSTAMO :** | 1,458,679.94 | 1,458,679.94 |
| 5204020101 | | PROGRAMA APOYO A LA MODERNIZACIÓN DEL MINISTERIO DE FINANZAS PÚBLICAS | | | |
| | 734 | INT. POR PREST. DEL SECTOR EXTERNO. | | 950,332.36 | 950,332.36 |
| | 738 | COM. Y GASTOS POR PREST. DEL SCTOR. EXT. | | 82,925.25 | 82,925.25 |
| | | | **TOTAL PRÉSTAMO :** | 1,033,257.61 | 1,033,257.61 |
| 5204020102 | | PROGRAMA DE APOYO AL COMERCIO EXTERIOR Y LA INTEGRACIÓN | | | |
| | 734 | INT. POR PREST. DEL SECTOR EXTERNO. | | 315,165.23 | 315,165.23 |
| | 738 | COM. Y GASTOS POR PREST. DEL SCTOR. EXT. | | 166,639.28 | 166,639.28 |
| | | | **TOTAL PRÉSTAMO :** | 481,804.51 | 481,804.51 |
| 5204020104 | | PROGRAMA DE APOYO AL SECTOR JUSTICIA PENAL | | | |
| | 738 | COM. Y GASTOS POR PREST. DEL SCTOR. EXT. | | 198,233.81 | 198,233.81 |
| | | | **TOTAL PRÉSTAMO :** | 198,233.81 | 198,233.81 |
| 5204020106 | | PROGRAMA MULTIFASE DE ELECTRIFICACIÓN RURAL - FASE I | | | |
| | 734 | INT. POR PREST. DEL SECTOR EXTERNO. | | 210,038.13 | 210,038.13 |
| | 738 | COM. Y GASTOS POR PREST. DEL SCTOR. EXT. | | 513,473.04 | 513,473.04 |
| | | | **TOTAL PRÉSTAMO :** | 723,511.17 | 723,511.17 |
| 5204020107 | | ESTABLECIMIENTO CATASTRAL Y CONSOLIDACIÓN DE LA CERTEZA JURÍDICA EN ÁREAS PROTEGIDAS | | | |
| | 734 | INT. POR PREST. DEL SECTOR EXTERNO. | | 14,155.03 | 14,155.03 |
| | 738 | COM. Y GASTOS POR PREST. DEL SCTOR. EXT. | | 114,700.63 | 114,700.63 |
| | | | **TOTAL PRÉSTAMO :** | 128,855.66 | 128,855.66 |
| 5204020108 | | PROGRAMA MI ESCUELA PROGRESA | | | |
| | 734 | INT. POR PREST. DEL SECTOR EXTERNO. | | 6,758,479.92 | 6,758,479.92 |
| | 738 | COM. Y GASTOS POR PREST. DEL SCTOR. EXT. | | 2,348,142.43 | 2,348,142.43 |
| | | | **TOTAL PRÉSTAMO :** | 9,106,622.35 | 9,106,622.35 |
| 5204020992 | | PROGRAMA DE APOYO A LA AGENDA DE CAMBIO CLIMATICO DE GUATEMALA | | | |
| | 734 | INT. POR PREST. DEL SECTOR EXTERNO. | | 4,374,973.04 | 4,374,973.04 |
| | 738 | COM. Y GASTOS POR PREST. DEL SCTOR. EXT. | | 662,321.74 | 662,321.74 |
| | | | **TOTAL PRÉSTAMO :** | 5,037,294.78 | 5,037,294.78 |
| 5204020993 | | PROGRAMA DE INVERSIÓN EN CAPITAL HUMANO | | | |
| | 734 | INT. POR PREST. DEL SECTOR EXTERNO. | | 11,234,240.37 | 11,234,240.37 |
| | 738 | COM. Y GASTOS POR PREST. DEL SCTOR. EXT. | | 156.42 | 156.42 |
| | | | **TOTAL PRÉSTAMO :** | 11,234,396.79 | 11,234,396.79 |
| 5204020994 | | PROGRAMA DE INVERSIÓN EN CAPITAL HUMANO | | | |
| | 734 | INT. POR PREST. DEL SECTOR EXTERNO. | | 31,319,110.58 | 31,319,110.58 |
| | 738 | COM. Y GASTOS POR PREST. DEL SCTOR. EXT. | | 156.42 | 156.42 |
| | | | **TOTAL PRÉSTAMO :** | 31,319,267.00 | 31,319,267.00 |
| 5204020995 | | PROGRAMA DE FORTALECIMIENTO DE LAS FINANZAS PÚBLICAS | | | |
| | 734 | INT. POR PREST. DEL SECTOR EXTERNO. | | 104,649,946.37 | 104,649,946.37 |
| | 738 | COM. Y GASTOS POR PREST. DEL SCTOR. EXT. | | 312.82 | 312.82 |
| | | | **TOTAL PRÉSTAMO :** | 104,650,259.19 | 104,650,259.19 |
| 5204020996 | | PROGRAMA DE LA REFORMA DE LA GESTIÓN FINANCIERA PÚBLICA II | | | |
| | 734 | INT. POR PREST. DEL SECTOR EXTERNO. | | 8,015,536.59 | 8,015,536.59 |
| | 738 | COM. Y GASTOS POR PREST. DEL SCTOR. EXT. | | 77.50 | 77.50 |
| | | | **TOTAL PRÉSTAMO :** | 8,015,614.09 | 8,015,614.09 |
| 5204020997 | | PROGRAMA DE REFORMA DE LA GESTIÓN FINANCIERA PÚBLICA FASE II | | | |
| | 734 | INT. POR PREST. DEL SECTOR EXTERNO. | | 10,148,045.85 | 10,148,045.85 |
| | 738 | COM. Y GASTOS POR PREST. DEL SCTOR. EXT. | | 77.50 | 77.50 |
| | | | **TOTAL PRÉSTAMO :** | 10,148,123.35 | 10,148,123.35 |

# MINISTERIO DE FINANZAS PÚBLICAS

## GUATEMALA C.A.

### PRESIDENCIA, MINISTERIOS DE ESTADO, SECRETARÍAS Y OTRAS DEPENDENCIAS DEL EJECUTIVO
### SERVICIOS DE LA DEUDA PÚBLICA EXTERNA
### POR PRÉSTAMO
### DEVENGADO DE ENERO – AGOSTO 2012
### (EN QUETZALES)



| CÓDIGO | RENGLÓN | DESCRIPCIÓN | | DEVENGADO | PAGADO |
|---|---|---|---|---|---|
| 5204020999 | | PROGRAMA DE REFORMA DE LA GESTIÓN FINANCIERA PÚBLICA | | | |
| | 734 | INT. POR PREST. DEL SECTOR EXTERNO. | | 16,370,354.67 | 16,370,354.67 |
| | 738 | COM. Y GASTOS POR PREST. DEL SCTOR. EXT. | | 77.89 | 77.89 |
| | | | **TOTAL PRÉSTAMO :** | 16,370,432.56 | 16,370,432.56 |
| 5204030007 | | REHAB.CAMINOS SECUND.Y REG. | | | |
| | 734 | INT. POR PREST. DEL SECTOR EXTERNO. | | 312,944.62 | 312,944.62 |
| | 738 | COM. Y GASTOS POR PREST. DEL SCTOR. EXT. | | 234.96 | 234.96 |
| | 758 | AMORT. DE PREST. DE ORG. E INST. REG. E INTERNAC. | | 18,728,286.97 | 18,728,286.97 |
| | | | **TOTAL PRÉSTAMO :** | 19,041,466.55 | 19,041,466.55 |
| 5204030009 | | MODERNIZACIÓN EC.Y SOCIAL | | | |
| | 734 | INT. POR PREST. DEL SECTOR EXTERNO. | | 1,059,452.97 | 1,059,452.97 |
| | 738 | COM. Y GASTOS POR PREST. DEL SCTOR. EXT. | | 155.93 | 155.93 |
| | 758 | AMORT. DE PREST. DE ORG. E INST. REG. E INTERNAC. | | 45,015,380.79 | 45,015,380.79 |
| | | | **TOTAL PRÉSTAMO :** | 46,074,989.69 | 46,074,989.69 |
| 5204030010 | | PROY.DESARR.ECONOMIC.SOCIAL | | | |
| | 734 | INT. POR PREST. DEL SECTOR EXTERNO. | | 172,695.28 | 172,695.28 |
| | 738 | COM. Y GASTOS POR PREST. DEL SCTOR. EXT. | | 77.97 | 77.97 |
| | 758 | AMORT. DE PREST. DE ORG. E INST. REG. E INTERNAC. | | 7,316,197.01 | 7,316,197.01 |
| | | | **TOTAL PRÉSTAMO :** | 7,488,970.26 | 7,488,970.26 |
| 5204030011 | | SIAF I | | | |
| | 734 | INT. POR PREST. DEL SECTOR EXTERNO. | | 371,366.61 | 371,366.61 |
| | 738 | COM. Y GASTOS POR PREST. DEL SCTOR. EXT. | | 233.90 | 233.90 |
| | 758 | AMORT. DE PREST. DE ORG. E INST. REG. E INTERNAC. | | 6,106,352.27 | 6,106,352.27 |
| | | | **TOTAL PRÉSTAMO :** | 6,477,952.78 | 6,477,952.78 |
| 5204030016 | | CAMINOS RURAL CARR.PRINCIP. | | | |
| | 734 | INT. POR PREST. DEL SECTOR EXTERNO. | | 1,319,439.02 | 1,319,439.02 |
| | 738 | COM. Y GASTOS POR PREST. DEL SCTOR. EXT. | | 156.30 | 156.30 |
| | 758 | AMORT. DE PREST. DE ORG. E INST. REG. E INTERNAC. | | 18,010,028.65 | 18,010,028.65 |
| | | | **TOTAL PRÉSTAMO :** | 19,329,623.97 | 19,329,623.97 |
| 5204030017 | | FINANC.PROY.REFORMA JUDICIAL | | | |
| | 734 | INT. POR PREST. DEL SECTOR EXTERNO. | | 1,237,420.43 | 1,237,420.43 |
| | 738 | COM. Y GASTOS POR PREST. DEL SCTOR. EXT. | | 156.23 | 156.23 |
| | 758 | AMORT. DE PREST. DE ORG. E INST. REG. E INTERNAC. | | 17,083,236.19 | 17,083,236.19 |
| | | | **TOTAL PRÉSTAMO :** | 18,320,812.85 | 18,320,812.85 |
| 5204030018 | | ASIST.TEC.P/LA ADMÓN.TRIBUT. | | | |
| | 734 | INT. POR PREST. DEL SECTOR EXTERNO. | | 945,189.61 | 945,189.61 |
| | 738 | COM. Y GASTOS POR PREST. DEL SCTOR. EXT. | | 77.38 | 77.38 |
| | 758 | AMORT. DE PREST. DE ORG. E INST. REG. E INTERNAC. | | 5,959,864.54 | 5,959,864.54 |
| | | | **TOTAL PRÉSTAMO :** | 6,905,131.53 | 6,905,131.53 |
| 5204030019 | | SIAF II | | | |
| | 734 | INT. POR PREST. DEL SECTOR EXTERNO. | | 318,526.53 | 318,526.53 |
| | 738 | COM. Y GASTOS POR PREST. DEL SCTOR. EXT. | | 78.15 | 78.15 |
| | 758 | AMORT. DE PREST. DE ORG. E INST. REG. E INTERNAC. | | 4,334,624.02 | 4,334,624.02 |
| | | | **TOTAL PRÉSTAMO :** | 4,653,228.70 | 4,653,228.70 |
| 5204030020 | | RECONST. Y DESARROLLO LOCAL | | | |
| | 734 | INT. POR PREST. DEL SECTOR EXTERNO. | | 340,866.30 | 340,866.30 |
| | 738 | COM. Y GASTOS POR PREST. DEL SCTOR. EXT. | | 77.17 | 77.17 |
| | 758 | AMORT. DE PREST. DE ORG. E INST. REG. E INTERNAC. | | 4,792,008.60 | 4,792,008.60 |
| | | | **TOTAL PRÉSTAMO :** | 5,132,952.07 | 5,132,952.07 |
| 5204030021 | | FONDO INVERSIÓN SOCIAL -FIS- II | | | |
| | 734 | INT. POR PREST. DEL SECTOR EXTERNO. | | 1,934,777.74 | 1,934,777.74 |
| | 738 | COM. Y GASTOS POR PREST. DEL SCTOR. EXT. | | 312.45 | 312.45 |
| | 758 | AMORT. DE PREST. DE ORG. E INST. REG. E INTERNAC. | | 26,716,048.80 | 26,716,048.80 |
| | | | **TOTAL PRÉSTAMO :** | 28,651,138.99 | 28,651,138.99 |
| 5204030025 | | PROG. ADMÓN. TIERRAS | | | |
| | 734 | INT. POR PREST. DEL SECTOR EXTERNO. | | 1,243,923.53 | 1,243,923.53 |
| | 738 | COM. Y GASTOS POR PREST. DEL SCTOR. EXT. | | 233.83 | 233.83 |
| | 758 | AMORT. DE PREST. DE ORG. E INST. REG. E INTERNAC. | | 15,654,014.89 | 15,654,014.89 |
| | | | **TOTAL PRÉSTAMO :** | 16,898,172.25 | 16,898,172.25 |
| 5204030026 | | FONDO DE TIERRAS | | | |
| | 734 | INT. POR PREST. DEL SECTOR EXTERNO. | | 450,983.88 | 450,983.88 |
| | 738 | COM. Y GASTOS POR PREST. DEL SCTOR. EXT. | | 154.33 | 154.33 |
| | 758 | AMORT. DE PREST. DE ORG. E INST. REG. E INTERNAC. | | 5,980,365.00 | 5,980,365.00 |
| | | | **TOTAL PRÉSTAMO :** | 6,431,503.21 | 6,431,503.21 |

# MINISTERIO DE FINANZAS PÚBLICAS

## GUATEMALA C.A.

### PRESIDENCIA, MINISTERIOS DE ESTADO, SECRETARÍAS Y OTRAS DEPENDENCIAS DEL EJECUTIVO
### SERVICIOS DE LA DEUDA PÚBLICA EXTERNA
### POR PRÉSTAMO
### DEVENGADO DE ENERO –AGOSTO 2012
### (EN QUETZALES)



| CÓDIGO | RENGLÓN | DESCRIPCIÓN | | DEVENGADO | PAGADO |
|---|---|---|---|---|---|
| 5204030027 | | PROYECTO DE COMPETITIVIDAD | | | |
| | 734 | INT. POR PREST. DEL SECTOR EXTERNO. | | 353,747.08 | 353,747.08 |
| | 738 | COM. Y GASTOS POR PREST. DEL SCTOR. EXT. | | 78.39 | 78.39 |
| | 758 | AMORT. DE PREST. DE ORG. E INST. REG. E INTERNAC. | | 5,428,811.15 | 5,428,811.15 |
| | | | **TOTAL PRÉSTAMO :** | 5,782,636.62 | 5,782,636.62 |
| 5204030028 | | SIAF- III | | | |
| | 734 | INT. POR PREST. DEL SECTOR EXTERNO. | | 1,266,189.59 | 1,266,189.59 |
| | 738 | COM. Y GASTOS POR PREST. DEL SCTOR. EXT. | | 313.81 | 313.81 |
| | 758 | AMORT. DE PREST. DE ORG. E INST. REG. E INTERNAC. | | 21,470,780.94 | 21,470,780.94 |
| | | | **TOTAL PRÉSTAMO :** | 22,737,284.34 | 22,737,284.34 |
| 5204030029 | | UNIVERSALIZACIÓN DE LA EDUCACIÓN BÁSICA | | | |
| | 734 | INT. POR PREST. DEL SECTOR EXTERNO. | | 2,474,802.66 | 2,474,802.66 |
| | 738 | COM. Y GASTOS POR PREST. DEL SCTOR. EXT. | | 234.85 | 234.85 |
| | 758 | AMORT. DE PREST. DE ORG. E INST. REG. E INTERNAC. | | 45,349,128.93 | 45,349,128.93 |
| | | | **TOTAL PRÉSTAMO :** | 47,824,166.44 | 47,824,166.44 |
| 5204030030 | | ASISTENCIA TECNICA SECTOR FINANCIERO | | | |
| | 734 | INT. POR PREST. DEL SECTOR EXTERNO. | | 587,631.35 | 587,631.35 |
| | 738 | COM. Y GASTOS POR PREST. DEL SCTOR. EXT. | | 156.21 | 156.21 |
| | 758 | AMORT. DE PREST. DE ORG. E INST. REG. E INTERNAC. | | 2,566,040.06 | 2,566,040.06 |
| | | | **TOTAL PRÉSTAMO :** | 3,153,827.62 | 3,153,827.62 |
| 5204030031 | | AJUSTE AL SECTOR FINANCIERO | | | |
| | 734 | INT. POR PREST. DEL SECTOR EXTERNO. | | 36,171,427.74 | 36,171,427.74 |
| | 738 | COM. Y GASTOS POR PREST. DEL SCTOR. EXT. | | 156.29 | 156.29 |
| | 758 | AMORT. DE PREST. DE ORG. E INST. REG. E INTERNAC. | | 106,665,058.50 | 106,665,058.50 |
| | | | **TOTAL PRÉSTAMO :** | 142,836,642.53 | 142,836,642.53 |
| 5204030032 | | CAMINOS RURALES Y CARRETERAS PRINCIPALES SEGUNDA FASE | | | |
| | 734 | INT. POR PREST. DEL SECTOR EXTERNO. | | 2,460,742.66 | 2,460,742.66 |
| | 738 | COM. Y GASTOS POR PREST. DEL SCTOR. EXT. | | 41,364.02 | 41,364.02 |
| | 758 | AMORT. DE PREST. DE ORG. E INST. REG. E INTERNAC. | | 34,675,560.88 | 34,675,560.88 |
| | | | **TOTAL PRÉSTAMO :** | 37,177,667.56 | 37,177,667.56 |
| 5204030033 | | PROYECTO SALUD Y NUTRICIÓN MATERNO-INFANTIL | | | |
| | 734 | INT. POR PREST. DEL SECTOR EXTERNO. | | 1,580,056.83 | 1,580,056.83 |
| | 738 | COM. Y GASTOS POR PREST. DEL SCTOR. EXT. | | 13,802.91 | 13,802.91 |
| | 758 | AMORT. DE PREST. DE ORG. E INST. REG. E INTERNAC. | | 15,908,369.55 | 15,908,369.55 |
| | | | **TOTAL PRÉSTAMO :** | 17,502,229.29 | 17,502,229.29 |
| 5204030034 | | PROYECTO DE ADMINISTRACIÓN DE TIERRAS SEGUNDA FASE, EN APOYO AL PROGRAMA DE ADMINISTRACIÓN DE TIERRA | | | |
| | 734 | INT. POR PREST. DEL SECTOR EXTERNO. | | 302,273.02 | 302,273.02 |
| | 738 | COM. Y GASTOS POR PREST. DEL SCTOR. EXT. | | 77.38 | 77.38 |
| | | | **TOTAL PRÉSTAMO :** | 302,350.40 | 302,350.40 |
| 5204030035 | | PROYECTO DE APOYO AL PROGRAMA DE DESARROLLO ECONÓMICO DESDE LO RURAL | | | |
| | 734 | INT. POR PREST. DEL SECTOR EXTERNO. | | 194,849.93 | 194,849.93 |
| | 738 | COM. Y GASTOS POR PREST. DEL SCTOR. EXT. | | 77.78 | 77.78 |
| | 758 | AMORT. DE PREST. DE ORG. E INST. REG. E INTERNAC. | | 2,318,951.01 | 2,318,951.01 |
| | | | **TOTAL PRÉSTAMO :** | 2,513,878.72 | 2,513,878.72 |
| 5204030036 | | PROYECTO CALIDAD EDUCATIVA Y AMPLIACIÓN DE LA EDUCACIÓN SECUNDARIA | | | |
| | 734 | INT. POR PREST. DEL SECTOR EXTERNO. | | 729,017.08 | 729,017.08 |
| | 738 | COM. Y GASTOS POR PREST. DEL SCTOR. EXT. | | 154.75 | 154.75 |
| | | | **TOTAL PRÉSTAMO :** | 729,171.83 | 729,171.83 |
| 5204030037 | | FINANCIMIENTO ADICIONAL PARA EL TERCER PROYECTO DE ASISTENCIA TÉCNICA PARA LA ADMINISTRACIÓN FINANCIERA INTEGRADA | | | |
| | 734 | INT. POR PREST. DEL SECTOR EXTERNO. | | 739,817.67 | 739,817.67 |
| | 738 | COM. Y GASTOS POR PREST. DEL SCTOR. EXT. | | 77.38 | 77.38 |
| | | | **TOTAL PRÉSTAMO :** | 739,895.05 | 739,895.05 |
| 5204030041 | | POLITICAS DE DESARROLLO PARA LA GESTIÓN DEL RIESGO DE DESASTRES | | | |
| | 734 | INT. POR PREST. DEL SECTOR EXTERNO. | | 15,751,766.99 | 15,751,766.99 |
| | 738 | COM. Y GASTOS POR PREST. DEL SCTOR. EXT. | | 155.56 | 155.56 |
| | | | **TOTAL PRÉSTAMO :** | 15,751,922.55 | 15,751,922.55 |
| 5204030993 | | APOYO DE EMERGENCIA PARA PROYECTOS DE SERVICIOS SOCIALES | | | |
| | 734 | INT. POR PREST. DEL SECTOR EXTERNO. | | 7,175,299.01 | 7,175,299.01 |
| | 738 | COM. Y GASTOS POR PREST. DEL SCTOR. EXT. | | 157.19 | 157.19 |
| | | | **TOTAL PRÉSTAMO :** | 7,175,456.20 | 7,175,456.20 |
| 5204030994 | | SEGUNDO PRÉSTAMO PROGRAMATICO DE POLÍTICA FISCAL Y DESARROLLO INSTITUCIONAL | | | |
| | 734 | INT. POR PREST. DEL SECTOR EXTERNO. | | 71,714,727.56 | 71,714,727.56 |
| | 738 | COM. Y GASTOS POR PREST. DEL SCTOR. EXT. | | 77.78 | 77.78 |
| | | | **TOTAL PRÉSTAMO :** | 71,714,805.34 | 71,714,805.34 |

# MINISTERIO DE FINANZAS PÚBLICAS

# GUATEMALA C.A.

## PRESIDENCIA, MINISTERIOS DE ESTADO, SECRETARÍAS Y OTRAS DEPENDENCIAS DEL EJECUTIVO
## SERVICIOS DE LA DEUDA PÚBLICA EXTERNA
## POR PRÉSTAMO
## DEVENGADO DE ENERO – AGOSTO 2012
## (EN QUETZALES)



| CÓDIGO | RENGLÓN | DESCRIPCIÓN | | DEVENGADO | PAGADO |
|---|---|---|---|---|---|
| 5204030995 | | PRIMER PRÉSTAMO PROGRAMÁTICO DE POLÍTICA FISCAL Y DESARROLLO INSTITUCIONAL | | | |
| | 734 | INT. POR PREST. DEL SECTOR EXTERNO. | | 32,512,750.76 | 32,512,750.76 |
| | 738 | COM. Y GASTOS POR PREST. DEL SCTOR. EXT. | | 77.78 | 77.78 |
| | | | **TOTAL PRÉSTAMO :** | 32,512,828.54 | 32,512,828.54 |
| 5204030997 | | SEGUNDO PRÉSTAMO PARA POLÍTICAS DE DESARROLLO DE BASE AMPLIA | | | |
| | 734 | INT. POR PREST. DEL SECTOR EXTERNO. | | 18,939,528.52 | 18,939,528.52 |
| | 738 | COM. Y GASTOS POR PREST. DEL SCTOR. EXT. | | 156.77 | 156.77 |
| | 758 | AMORT. DE PREST. DE ORG. E INST. REG. E INTERNAC. | | 21,791,196.80 | 21,791,196.80 |
| | | | **TOTAL PRÉSTAMO :** | 40,730,882.09 | 40,730,882.09 |
| 5204030998 | | TERCER PRÉSTAMO PARA POLÍTICAS DE DESARROLLO DE BASE AMPLIA | | | |
| | 734 | INT. POR PREST. DEL SECTOR EXTERNO. | | 16,742,510.93 | 16,742,510.93 |
| | 738 | COM. Y GASTOS POR PREST. DEL SCTOR. EXT. | | 155.56 | 155.56 |
| | 758 | AMORT. DE PREST. DE ORG. E INST. REG. E INTERNAC. | | 21,623,312.60 | 21,623,312.60 |
| | | | **TOTAL PRÉSTAMO :** | 38,365,979.09 | 38,365,979.09 |
| 5204030999 | | PRIMER PRÉSTAMO PARA POLÍTICA DE DESARROLLO DE BASE AMPLIA | | | |
| | 734 | INT. POR PREST. DEL SECTOR EXTERNO. | | 15,017,585.21 | 15,017,585.21 |
| | 738 | COM. Y GASTOS POR PREST. DEL SCTOR. EXT. | | 77.78 | 77.78 |
| | 758 | AMORT. DE PREST. DE ORG. E INST. REG. E INTERNAC. | | 21,623,312.60 | 21,623,312.60 |
| | | | **TOTAL PRÉSTAMO :** | 36,640,975.59 | 36,640,975.59 |
| 5204040005 | | "SALUD, ED.SUMINIST.AGUA DEL FIS" | | | |
| | 734 | INT. POR PREST. DEL SECTOR EXTERNO. | | 229,534.22 | 229,534.22 |
| | 738 | COM. Y GASTOS POR PREST. DEL SCTOR. EXT. | | 65,737.54 | 65,737.54 |
| | 758 | AMORT. DE PREST. DE ORG. E INST. REG. E INTERNAC. | | 2,927,393.48 | 2,927,393.48 |
| | | | **TOTAL PRÉSTAMO :** | 3,222,665.24 | 3,222,665.24 |
| 5204040006 | | PROG.MODERNIZ.REHAB.RED VIAL | | | |
| | 734 | INT. POR PREST. DEL SECTOR EXTERNO. | | 180,189.30 | 180,189.30 |
| | 738 | COM. Y GASTOS POR PREST. DEL SCTOR. EXT. | | 51,639.00 | 51,639.00 |
| | 758 | AMORT. DE PREST. DE ORG. E INST. REG. E INTERNAC. | | 2,297,984.34 | 2,297,984.34 |
| | | | **TOTAL PRÉSTAMO :** | 2,529,812.64 | 2,529,812.64 |
| 5204040007 | | INFRAEST. SOCIAL Y ECONÓMICA | | | |
| | 734 | INT. POR PREST. DEL SECTOR EXTERNO. | | 213,586.85 | 213,586.85 |
| | 738 | COM. Y GASTOS POR PREST. DEL SCTOR. EXT. | | 57,034.37 | 57,034.37 |
| | 758 | AMORT. DE PREST. DE ORG. E INST. REG. E INTERNAC. | | 1,622,516.99 | 1,622,516.99 |
| | | | **TOTAL PRÉSTAMO :** | 1,893,138.21 | 1,893,138.21 |
| 5204040008 | | SEGUNDO PROYECTO FIS, PRÉSTAMO NO. 797-P | | | |
| | 734 | INT. POR PREST. DEL SECTOR EXTERNO. | | 209,172.71 | 209,172.71 |
| | 738 | COM. Y GASTOS POR PREST. DEL SCTOR. EXT. | | 104,663.57 | 104,663.57 |
| | 758 | AMORT. DE PREST. DE ORG. E INST. REG. E INTERNAC. | | 1,607,599.28 | 1,607,599.28 |
| | | | **TOTAL PRÉSTAMO :** | 1,921,435.56 | 1,921,435.56 |
| 5204040009 | | PROGRAMA DE DESARROLLO RURAL DE LAS VERAPACES | | | |
| | 734 | INT. POR PREST. DEL SECTOR EXTERNO. | | 200,291.63 | 200,291.63 |
| | 738 | COM. Y GASTOS POR PREST. DEL SCTOR. EXT. | | 100,222.99 | 100,222.99 |
| | 758 | AMORT. DE PREST. DE ORG. E INST. REG. E INTERNAC. | | 1,608,626.34 | 1,608,626.34 |
| | | | **TOTAL PRÉSTAMO :** | 1,909,140.96 | 1,909,140.96 |
| 5204040010 | | PROGRAMA NACIONAL DE DESARROLLO RURAL, PRIMERA FASE: LA REGIÓN DE OCCIDENTE | | | |
| | 734 | INT. POR PREST. DEL SECTOR EXTERNO. | | 78,555.11 | 78,555.11 |
| | 738 | COM. Y GASTOS POR PREST. DEL SCTOR. EXT. | | 34,991.01 | 34,991.01 |
| | 758 | AMORT. DE PREST. DE ORG. E INST. REG. E INTERNAC. | | 258,718.31 | 258,718.31 |
| | | | **TOTAL PRÉSTAMO :** | 372,264.43 | 372,264.43 |
| 5204040011 | | PROGRAMA DE RECUPERACIÓN AMBIENTAL DE LA CUENCA DEL LAGO DE AMATITLÁN | | | |
| | 734 | INT. POR PREST. DEL SECTOR EXTERNO. | | 365,947.56 | 365,947.56 |
| | 738 | COM. Y GASTOS POR PREST. DEL SCTOR. EXT. | | 146,456.40 | 146,456.40 |
| | | | **TOTAL PRÉSTAMO :** | 512,403.96 | 512,403.96 |
| 5204040012 | | PROGRAMA NACIONAL DE DESARROLLO RURAL, REGIONES CENTRAL, NORORIENTE Y SURORIENTE | | | |
| | 734 | INT. POR PREST. DEL SECTOR EXTERNO. | | 173,863.64 | 173,863.64 |
| | 738 | COM. Y GASTOS POR PREST. DEL SCTOR. EXT. | | 63,300.35 | 63,300.35 |
| | | | **TOTAL PRÉSTAMO :** | 237,163.99 | 237,163.99 |
| 5204050003 | | DESARR. CUCHUMATANES FIDA-296 | | | |
| | 734 | INT. POR PREST. DEL SECTOR EXTERNO. | | 42,624.47 | 42,624.47 |
| | 738 | COM. Y GASTOS POR PREST. DEL SCTOR. EXT. | | 77.62 | 77.62 |
| | 758 | AMORT. DE PREST. DE ORG. E INST. REG. E INTERNAC. | | 2,167,873.70 | 2,167,873.70 |
| | | | **TOTAL PRÉSTAMO :** | 2,210,575.79 | 2,210,575.79 |
| 5204050004 | | PROG. DESRR. RECONST. EN QUICHE | | | |
| | 734 | INT. POR PREST. DEL SECTOR EXTERNO. | | 187,099.06 | 187,099.06 |
| | 738 | COM. Y GASTOS POR PREST. DEL SCTOR. EXT. | | 156.23 | 156.23 |
| | 758 | AMORT. DE PREST. DE ORG. E INST. REG. E INTERNAC. | | 5,160,453.46 | 5,160,453.46 |
| | | | **TOTAL PRÉSTAMO :** | 5,347,708.75 | 5,347,708.75 |

PRESIDENCIA, MINISTERIOS DE ESTADO, SECRETARÍAS Y OTRAS DEPENDENCIAS DEL EJECUTIVO
SERVICIOS DE LA DEUDA PÚBLICA EXTERNA
POR PRÉSTAMO
DEVENGADO DE ENERO – AGOSTO 2012
(EN QUETZALES)



| CÓDIGO | RENGLÓN | DESCRIPCIÓN | | DEVENGADO | PAGADO |
|---|---|---|---|---|---|
| 5204050005 | | DESARROLLO RURAL PARA LA REGIÓN NOROESTE DE LAS VERAPACES | | | |
| | 734 | INT. POR PREST. DEL SECTOR EXTERNO. | | 476,043.31 | 476,043.31 |
| | 738 | COM. Y GASTOS POR PREST. DEL SCTOR. EXT. | | 156.23 | 156.23 |
| | 758 | AMORT. DE PREST. DE ORG. E INST. REG. E INTERNAC. | | 8,679,398.43 | 8,679,398.43 |
| | | | **TOTAL PRÉSTAMO :** | 9,155,597.97 | 9,155,597.97 |
| 5204050006 | | PROGRAMA NACIONAL DE DESARROLLO RURAL, PRIMERA FASE: LA REGIÓN OCCIDENTE | | | |
| | 734 | INT. POR PREST. DEL SECTOR EXTERNO. | | 62,007.82 | 62,007.82 |
| | 738 | COM. Y GASTOS POR PREST. DEL SCTOR. EXT. | | 156.23 | 156.23 |
| | 758 | AMORT. DE PREST. DE ORG. E INST. REG. E INTERNAC. | | 14,524,053.23 | 14,524,053.23 |
| | | | **TOTAL PRÉSTAMO :** | 14,586,217.28 | 14,586,217.28 |
| 5204050007 | | PROGRAMA NACIONAL DE DESARROLLO RURAL EN LAS REGIONES: CENTRAL, NORORIENTE Y SURORIENTE | | | |
| | 734 | INT. POR PREST. DEL SECTOR EXTERNO. | | 114,549.08 | 114,549.08 |
| | 738 | COM. Y GASTOS POR PREST. DEL SCTOR. EXT. | | 156.23 | 156.23 |
| | 758 | AMORT. DE PREST. DE ORG. E INST. REG. E INTERNAC. | | 9,079,378.49 | 9,079,378.49 |
| | | | **TOTAL PRÉSTAMO :** | 9,194,083.80 | 9,194,083.80 |
| 5204050008 | | PROGRAMA DE DESARROLLO RURAL SUSTENTABLE PARA LA REGIÓN DEL NORTE - PRODENORTE | | | |
| | 734 | INT. POR PREST. DEL SECTOR EXTERNO. | | 62,811.79 | 62,811.79 |
| | 738 | COM. Y GASTOS POR PREST. DEL SCTOR. EXT. | | 78.61 | 78.61 |
| | 758 | AMORT. DE PREST. DE ORG. E INST. REG. E INTERNAC. | | 4,818,759.13 | 4,818,759.13 |
| | | | **TOTAL PRÉSTAMO :** | 4,881,649.53 | 4,881,649.53 |
| 5205010001 | | FINANCIAMIENTO A FEDECOCAGUA | | | |
| | 738 | COM. Y GASTOS POR PREST. DEL SCTOR. EXT. | | 77.24 | 77.24 |
| | 757 | AMORT. DE PREST. DE GOBIERNOS EXTRANJEROS | | 48,587.75 | 48,587.75 |
| | | | **TOTAL PRÉSTAMO :** | 48,664.99 | 48,664.99 |
| 5205010002 | | REHAB. Y RECONST. ACUEDUCTOS | | | |
| | 738 | COM. Y GASTOS POR PREST. DEL SCTOR. EXT. | | 77.24 | 77.24 |
| | 757 | AMORT. DE PREST. DE GOBIERNOS EXTRANJEROS | | 340,114.34 | 340,114.34 |
| | | | **TOTAL PRÉSTAMO :** | 340,191.58 | 340,191.58 |
| 5205020016 | | IMPORTAC. PRODUC. AGRICOLAS 99 | | | |
| | 734 | INT. POR PREST. DEL SECTOR EXTERNO. | | 704,303.45 | 704,303.45 |
| | 738 | COM. Y GASTOS POR PREST. DEL SCTOR. EXT. | | 78.05 | 78.05 |
| | 757 | AMORT. DE PREST. DE GOBIERNOS EXTRANJEROS | | 2,167,087.55 | 2,167,087.55 |
| | | | **TOTAL PRÉSTAMO :** | 2,871,469.05 | 2,871,469.05 |
| 5205040001 | | REHAB. Y DES. INFR. RIO POLOCHIC | | | |
| | 734 | INT. POR PREST. DEL SECTOR EXTERNO. | | 189,638.69 | 189,638.69 |
| | 738 | COM. Y GASTOS POR PREST. DEL SCTOR. EXT. | | 78.15 | 78.15 |
| | 757 | AMORT. DE PREST. DE GOBIERNOS EXTRANJEROS | | 781,478.00 | 781,478.00 |
| | | | **TOTAL PRÉSTAMO :** | 971,194.84 | 971,194.84 |
| 5205040002 | | INSTITUTO TECNOLOGICO GUATEMALA SUR/FONAPAZ | | | |
| | 734 | INT. POR PREST. DEL SECTOR EXTERNO. | | 1,533,993.17 | 1,533,993.17 |
| | 738 | COM. Y GASTOS POR PREST. DEL SCTOR. EXT. | | 156.23 | 156.23 |
| | 757 | AMORT. DE PREST. DE GOBIERNOS EXTRANJEROS | | 4,206,080.13 | 4,206,080.13 |
| | | | **TOTAL PRÉSTAMO :** | 5,740,229.53 | 5,740,229.53 |
| 5205050002 | | AYUDA EN MERCANCÍAS I | | | |
| | 734 | INT. POR PREST. DEL SECTOR EXTERNO. | | 234,618.10 | 234,618.10 |
| | 738 | COM. Y GASTOS POR PREST. DEL SCTOR. EXT. | | 78.46 | 78.46 |
| | 757 | AMORT. DE PREST. DE GOBIERNOS EXTRANJEROS | | 1,251,296.54 | 1,251,296.54 |
| | | | **TOTAL PRÉSTAMO :** | 1,485,993.10 | 1,485,993.10 |
| 5205050003 | | ADQUISICIÓN BIENES Y SERVICIOS | | | |
| | 734 | INT. POR PREST. DEL SECTOR EXTERNO. | | 239,310.47 | 239,310.47 |
| | 738 | COM. Y GASTOS POR PREST. DEL SCTOR. EXT. | | 78.45 | 78.45 |
| | 757 | AMORT. DE PREST. DE GOBIERNOS EXTRANJEROS | | 1,251,296.47 | 1,251,296.47 |
| | | | **TOTAL PRÉSTAMO :** | 1,490,685.39 | 1,490,685.39 |
| 5205050004 | | MERCADERIA IMPTADA. ALEMANIA | | | |
| | 734 | INT. POR PREST. DEL SECTOR EXTERNO. | | 174,931.23 | 174,931.23 |
| | 738 | COM. Y GASTOS POR PREST. DEL SCTOR. EXT. | | 78.47 | 78.47 |
| | 757 | AMORT. DE PREST. DE GOBIERNOS EXTRANJEROS | | 800,829.74 | 800,829.74 |
| | | | **TOTAL PRÉSTAMO :** | 975,839.44 | 975,839.44 |
| 5205050005 | | CONST. DE CARRETERAS 3421872 | | | |
| | 734 | INT. POR PREST. DEL SECTOR EXTERNO. | | 124,299.35 | 124,299.35 |
| | 757 | AMORT. DE PREST. DE GOBIERNOS EXTRANJEROS | | 625,648.31 | 625,648.31 |
| | | | **TOTAL PRÉSTAMO :** | 749,947.66 | 749,947.66 |
| 5205050006 | | CONST. CARRETERAS 3426432 | | | |
| | 734 | INT. POR PREST. DEL SECTOR EXTERNO. | | 63,415.93 | 63,415.93 |
| | 738 | COM. Y GASTOS POR PREST. DEL SCTOR. EXT. | | 78.46 | 78.46 |
| | 757 | AMORT. DE PREST. DE GOBIERNOS EXTRANJEROS | | 310,321.53 | 310,321.53 |
| | | | **TOTAL PRÉSTAMO :** | 373,815.92 | 373,815.92 |

# MINISTERIO DE FINANZAS PÚBLICAS

## GUATEMALA C.A.

### PRESIDENCIA, MINISTERIOS DE ESTADO, SECRETARÍAS Y OTRAS DEPENDENCIAS DEL EJECUTIVO
### SERVICIOS DE LA DEUDA PÚBLICA EXTERNA
### POR PRÉSTAMO
### DEVENGADO DE ENERO – AGOSTO 2012
### (EN QUETZALES)

| CÓDIGO | RENGLÓN | DESCRIPCIÓN | | DEVENGADO | PAGADO |
|---|---|---|---|---|---|
| 5205050007 | | "AGUA POT.SANEA,.BASIC.RURAL I" | | | |
| | 734 | INT. POR PREST. DEL SECTOR EXTERNO. | | 124,347.60 | 124,347.60 |
| | 757 | AMORT. DE PREST. DE GOBIERNOS EXTRANJEROS | | 625,648.31 | 625,648.31 |
| | | | **TOTAL PRÉSTAMO :** | 749,995.91 | 749,995.91 |
| 5205050008 | | "AGUA POT. SANEA,. BASIC. RURAL II" | | | |
| | 734 | INT. POR PREST. DEL SECTOR EXTERNO. | | 10,410.80 | 10,410.80 |
| | 757 | AMORT. DE PREST. DE GOBIERNOS EXTRANJEROS | | 80,082.99 | 80,082.99 |
| | | | **TOTAL PRÉSTAMO :** | 90,493.79 | 90,493.79 |
| 5205050009 | | PROTECC. SITIOS ARQ. PETEN | | | |
| | 734 | INT. POR PREST. DEL SECTOR EXTERNO. | | 29,092.64 | 29,092.64 |
| | 757 | AMORT. DE PREST. DE GOBIERNOS EXTRANJEROS | | 125,129.74 | 125,129.74 |
| | | | **TOTAL PRÉSTAMO :** | 154,222.38 | 154,222.38 |
| 5205050010 | | PROG. PROTECC. SELVA PETENERA | | | |
| | 734 | INT. POR PREST. DEL SECTOR EXTERNO. | | 23,753.46 | 23,753.46 |
| | 738 | COM. Y GASTOS POR PREST. DEL SCTOR. EXT. | | 44,177.06 | 44,177.06 |
| | 757 | AMORT. DE PREST. DE GOBIERNOS EXTRANJEROS | | 610,632.70 | 610,632.70 |
| | | | **TOTAL PRÉSTAMO :** | 678,563.22 | 678,563.22 |
| 5205050011 | | PROG. INFRAESTRUCT. ECONÓMICA | | | |
| | 734 | INT. POR PREST. DEL SECTOR EXTERNO. | | 235,913.19 | 235,913.19 |
| | 757 | AMORT. DE PREST. DE GOBIERNOS EXTRANJEROS | | 935,969.76 | 935,969.76 |
| | | | **TOTAL PRÉSTAMO :** | 1,171,882.95 | 1,171,882.95 |
| 5205050012 | | PROG. INFRAEST. EC. Y SOCIAL | | | |
| | 734 | INT. POR PREST. DEL SECTOR EXTERNO. | | 220,541.00 | 220,541.00 |
| | 757 | AMORT. DE PREST. DE GOBIERNOS EXTRANJEROS | | 1,251,296.54 | 1,251,296.54 |
| | | | **TOTAL PRÉSTAMO :** | 1,471,837.54 | 1,471,837.54 |
| 5205050014 | | REHAB. CARR. SAN PEDRO CARCHA | | | |
| | 734 | INT. POR PREST. DEL SECTOR EXTERNO. | | 336,175.37 | 336,175.37 |
| | 738 | COM. Y GASTOS POR PREST. DEL SCTOR. EXT. | | 830.71 | 830.71 |
| | 757 | AMORT. DE PREST. DE GOBIERNOS EXTRANJEROS | | 1,236,280.93 | 1,236,280.93 |
| | | | **TOTAL PRÉSTAMO :** | 1,573,287.01 | 1,573,287.01 |
| 5205050021 | | PROGRAMA DE EDUCACIÓN PRIMARIA RURAL -PRONADE II- | | | |
| | 734 | INT. POR PREST. DEL SECTOR EXTERNO. | | 183,307.95 | 183,307.95 |
| | | | **TOTAL PRÉSTAMO :** | 183,307.95 | 183,307.95 |
| 5205050023 | | PROGRAMA DE EDUCACIÓN PRIMARIA RURAL PRONADE III | | | |
| | 734 | INT. POR PREST. DEL SECTOR EXTERNO. | | 41,072.04 | 41,072.04 |
| | 738 | COM. Y GASTOS POR PREST. DEL SCTOR. EXT. | | 29,479.11 | 29,479.11 |
| | | | **TOTAL PRÉSTAMO :** | 70,551.15 | 70,551.15 |
| 5205060001 | | CONSOLIDACION DEUDA MCC | | | |
| | 734 | INT. POR PREST. DEL SECTOR EXTERNO. | | 7,634.65 | 7,634.65 |
| | 738 | COM. Y GASTOS POR PREST. DEL SCTOR. EXT. | | 77.50 | 77.50 |
| | 757 | AMORT. DE PREST. DE GOBIERNOS EXTRANJEROS | | 508,974.94 | 508,974.94 |
| | | | **TOTAL PRÉSTAMO :** | 516,687.09 | 516,687.09 |
| 5205060002 | | CONVOYS REGIONALES | | | |
| | 734 | INT. POR PREST. DEL SECTOR EXTERNO. | | 71,356.33 | 71,356.33 |
| | 738 | COM. Y GASTOS POR PREST. DEL SCTOR. EXT. | | 156.90 | 156.90 |
| | 757 | AMORT. DE PREST. DE GOBIERNOS EXTRANJEROS | | 3,808,278.28 | 3,808,278.28 |
| | | | **TOTAL PRÉSTAMO :** | 3,879,791.51 | 3,879,791.51 |
| 5205070002 | | MEJORAMIEN. INFRAEST. SOCIOEC. | | | |
| | 734 | INT. POR PREST. DEL SECTOR EXTERNO. | | 3,016,984.78 | 3,016,984.78 |
| | 738 | COM. Y GASTOS POR PREST. DEL SCTOR. EXT. | | 78.76 | 78.76 |
| | 757 | AMORT. DE PREST. DE GOBIERNOS EXTRANJEROS | | 7,163,670.70 | 7,163,670.70 |
| | | | **TOTAL PRÉSTAMO :** | 10,180,734.24 | 10,180,734.24 |
| 5205070003 | | CAM. RURALES-CARR. PRINCIPALES | | | |
| | 734 | INT. POR PREST. DEL SECTOR EXTERNO. | | 4,604,859.51 | 4,604,859.51 |
| | 738 | COM. Y GASTOS POR PREST. DEL SCTOR. EXT. | | 154.37 | 154.37 |
| | 757 | AMORT. DE PREST. DE GOBIERNOS EXTRANJEROS | | 12,388,064.89 | 12,388,064.89 |
| | | | **TOTAL PRÉSTAMO :** | 16,993,078.77 | 16,993,078.77 |
| 5205070004 | | AMP. TELEFON. AREA METROP. | | | |
| | 734 | INT. POR PREST. DEL SECTOR EXTERNO. | | 8,393,127.99 | 8,393,127.99 |
| | 738 | COM. Y GASTOS POR PREST. DEL SCTOR. EXT. | | 235.05 | 235.05 |
| | 757 | AMORT. DE PREST. DE GOBIERNOS EXTRANJEROS | | 27,148,358.92 | 27,148,358.92 |
| | | | **TOTAL PRÉSTAMO :** | 35,541,721.96 | 35,541,721.96 |
| 5205070005 | | PROYECTO DE MEJORAMIENTO DE LA CARRETERA EN ZONAPAZ | | | |
| | 734 | INT. POR PREST. DEL SECTOR EXTERNO. | | 1,814,712.51 | 1,814,712.51 |
| | 738 | COM. Y GASTOS POR PREST. DEL SCTOR. EXT. | | 153.86 | 153.86 |
| | | | **TOTAL PRÉSTAMO :** | 1,814,866.37 | 1,814,866.37 |

## PRESIDENCIA, MINISTERIOS DE ESTADO, SECRETARÍAS Y OTRAS DEPENDENCIAS DEL EJECUTIVO
## SERVICIOS DE LA DEUDA PÚBLICA EXTERNA
## POR PRÉSTAMO
## DEVENGADO DE ENERO – AGOSTO 2012
## (EN QUETZALES)

| CÓDIGO | RENGLÓN | DESCRIPCIÓN | | DEVENGADO | PAGADO |
|---|---|---|---|---|---|
| 5205510003 | | CAMINOS DE ACCESO 43 | | | |
| | 734 | INT. POR PREST. DEL SECTOR EXTERNO. | | 216,592.33 | 216,592.33 |
| | 738 | COM. Y GASTOS POR PREST. DEL SCTOR. EXT. | | 77.79 | 77.79 |
| | 757 | AMORT. DE PREST. DE GOBIERNOS EXTRANJEROS | | 1,356,300.71 | 1,356,300.71 |
| | | | **TOTAL PRÉSTAMO :** | 1,572,970.83 | 1,572,970.83 |
| 5205510011 | | IMPULSAR PLAN DESARR.1971-75 | | | |
| | 734 | INT. POR PREST. DEL SECTOR EXTERNO. | | 13,882.69 | 13,882.69 |
| | 738 | COM. Y GASTOS POR PREST. DEL SCTOR. EXT. | | 77.22 | 77.22 |
| | 757 | AMORT. DE PREST. DE GOBIERNOS EXTRANJEROS | | 226,236.74 | 226,236.74 |
| | | | **TOTAL PRÉSTAMO :** | 240,196.65 | 240,196.65 |
| 5205510013 | | SUBSID. MUNICIP.3O. Y 4O CATEG. | | | |
| | 734 | INT. POR PREST. DEL SECTOR EXTERNO. | | 11,036.91 | 11,036.91 |
| | 738 | COM. Y GASTOS POR PREST. DEL SCTOR. EXT. | | 156.80 | 156.80 |
| | 757 | AMORT. DE PREST. DE GOBIERNOS EXTRANJEROS | | 475,452.94 | 475,452.94 |
| | | | **TOTAL PRÉSTAMO :** | 486,646.65 | 486,646.65 |
| 5205510015 | | FINANC.PROG. DE MEDICINA RURAL | | | |
| | 734 | INT. POR PREST. DEL SECTOR EXTERNO. | | 13,339.21 | 13,339.21 |
| | 738 | COM. Y GASTOS POR PREST. DEL SCTOR. EXT. | | 77.33 | 77.33 |
| | 757 | AMORT. DE PREST. DE GOBIERNOS EXTRANJEROS | | 441,329.91 | 441,329.91 |
| | | | **TOTAL PRÉSTAMO :** | 454,746.45 | 454,746.45 |
| 5205510016 | | FORTALECIMIE. PROG.SALUD PUB. | | | |
| | 734 | INT. POR PREST. DEL SECTOR EXTERNO. | | 43,252.32 | 43,252.32 |
| | 738 | COM. Y GASTOS POR PREST. DEL SCTOR. EXT. | | 77.89 | 77.89 |
| | 757 | AMORT. DE PREST. DE GOBIERNOS EXTRANJEROS | | 559,654.34 | 559,654.34 |
| | | | **TOTAL PRÉSTAMO :** | 602,984.55 | 602,984.55 |
| 5205510017 | | IMPLEMENT. IMPTO. TERRITORIAL 023 | | | |
| | 734 | INT. POR PREST. DEL SECTOR EXTERNO. | | 38,047.69 | 38,047.69 |
| | 738 | COM. Y GASTOS POR PREST. DEL SCTOR. EXT. | | 156.19 | 156.19 |
| | 757 | AMORT. DE PREST. DE GOBIERNOS EXTRANJEROS | | 446,270.27 | 446,270.27 |
| | | | **TOTAL PRÉSTAMO :** | 484,474.15 | 484,474.15 |
| 5205510018 | | FINANCIAMIENTO A COOPERATIVAS | | | |
| | 734 | INT. POR PREST. DEL SECTOR EXTERNO. | | 86,569.43 | 86,569.43 |
| | 738 | COM. Y GASTOS POR PREST. DEL SCTOR. EXT. | | 77.33 | 77.33 |
| | 757 | AMORT. DE PREST. DE GOBIERNOS EXTRANJEROS | | 788,105.49 | 788,105.49 |
| | | | **TOTAL PRÉSTAMO :** | 874,752.25 | 874,752.25 |
| 5205510020 | | CAMIN. ACC. INTENSIVO DE M. O. | | | |
| | 734 | INT. POR PREST. DEL SECTOR EXTERNO. | | 173,528.49 | 173,528.49 |
| | 738 | COM. Y GASTOS POR PREST. DEL SCTOR. EXT. | | 78.52 | 78.52 |
| | 757 | AMORT. DE PREST. DE GOBIERNOS EXTRANJEROS | | 404,021.91 | 404,021.91 |
| | | | **TOTAL PRÉSTAMO :** | 577,628.92 | 577,628.92 |
| 5205510023 | | PROY. ELECTRIFICAC. RURAL 031A | | | |
| | 734 | INT. POR PREST. DEL SECTOR EXTERNO. | | 25,519.11 | 25,519.11 |
| | 738 | COM. Y GASTOS POR PREST. DEL SCTOR. EXT. | | 77.22 | 77.22 |
| | 757 | AMORT. DE PREST. DE GOBIERNOS EXTRANJEROS | | 558,669.07 | 558,669.07 |
| | | | **TOTAL PRÉSTAMO :** | 584,265.40 | 584,265.40 |
| 5205510028 | | AMPLIAR FIDEICOMISO BANDESA | | | |
| | 734 | INT. POR PREST. DEL SECTOR EXTERNO. | | 25,292.23 | 25,292.23 |
| | 738 | COM. Y GASTOS POR PREST. DEL SCTOR. EXT. | | 77.08 | 77.08 |
| | 757 | AMORT. DE PREST. DE GOBIERNOS EXTRANJEROS | | 836,798.49 | 836,798.49 |
| | | | **TOTAL PRÉSTAMO :** | 862,167.80 | 862,167.80 |
| 5205510029 | | DESARR. AGRICOLA DEL ALTIPLANO | | | |
| | 734 | INT. POR PREST. DEL SECTOR EXTERNO. | | 3,656.11 | 3,656.11 |
| | 738 | COM. Y GASTOS POR PREST. DEL SCTOR. EXT. | | 76.96 | 76.96 |
| | 757 | AMORT. DE PREST. DE GOBIERNOS EXTRANJEROS | | 72,220.26 | 72,220.26 |
| | | | **TOTAL PRÉSTAMO :** | 75,953.33 | 75,953.33 |
| 5205510031 | | CAMINOS DE ACCESO 40A | | | |
| | 734 | INT. POR PREST. DEL SECTOR EXTERNO. | | 17,486.03 | 17,486.03 |
| | 738 | COM. Y GASTOS POR PREST. DEL SCTOR. EXT. | | 78.39 | 78.39 |
| | 757 | AMORT. DE PREST. DE GOBIERNOS EXTRANJEROS | | 168,437.72 | 168,437.72 |
| | | | **TOTAL PRÉSTAMO :** | 186,002.14 | 186,002.14 |
| 5205510032 | | CAMINOS DE ACCESO 40B | | | |
| | 734 | INT. POR PREST. DEL SECTOR EXTERNO. | | 18,019.60 | 18,019.60 |
| | 738 | COM. Y GASTOS POR PREST. DEL SCTOR. EXT. | | 78.39 | 78.39 |
| | 757 | AMORT. DE PREST. DE GOBIERNOS EXTRANJEROS | | 173,577.15 | 173,577.15 |
| | | | **TOTAL PRÉSTAMO :** | 191,675.14 | 191,675.14 |

# MINISTERIO DE FINANZAS PÚBLICAS

# GUATEMALA C.A.

## PRESIDENCIA, MINISTERIOS DE ESTADO, SECRETARÍAS Y OTRAS DEPENDENCIAS DEL EJECUTIVO
## SERVICIOS DE LA DEUDA PÚBLICA EXTERNA
## POR PRÉSTAMO
## DEVENGADO DE ENERO – AGOSTO 2012
## (EN QUETZALES)



| CÓDIGO | RENGLÓN | DESCRIPCIÓN | | DEVENGADO | PAGADO |
|---|---|---|---|---|---|
| 5205510033 | | CAMINOS DE ACCESOS 44 | | | |
| | 734 | INT. POR PREST. DEL SECTOR EXTERNO. | | 68,445.34 | 68,445.34 |
| | 738 | COM. Y GASTOS POR PREST. DEL SCTOR. EXT. | | 156.35 | 156.35 |
| | 757 | AMORT. DE PREST. DE GOBIERNOS EXTRANJEROS | | 393,328.74 | 393,328.74 |
| | | | **TOTAL PRÉSTAMO :** | 461,930.43 | 461,930.43 |
| 5205510036 | | CAMINOS DE ACCESOS 44D | | | |
| | 734 | INT. POR PREST. DEL SECTOR EXTERNO. | | 49,057.36 | 49,057.36 |
| | 738 | COM. Y GASTOS POR PREST. DEL SCTOR. EXT. | | 77.08 | 77.08 |
| | 757 | AMORT. DE PREST. DE GOBIERNOS EXTRANJEROS | | 87,655.78 | 87,655.78 |
| | | | **TOTAL PRÉSTAMO :** | 136,790.22 | 136,790.22 |
| 5205510043 | | EDUCACION BILINGUE 038B | | | |
| | 734 | INT. POR PREST. DEL SECTOR EXTERNO. | | 5,318.82 | 5,318.82 |
| | 738 | COM. Y GASTOS POR PREST. DEL SCTOR. EXT. | | 77.89 | 77.89 |
| | 757 | AMORT. DE PREST. DE GOBIERNOS EXTRANJEROS | | 105,063.19 | 105,063.19 |
| | | | **TOTAL PRÉSTAMO :** | 110,459.90 | 110,459.90 |
| 5205510044 | | EDUCACIÓN BILINGUE 38D | | | |
| | 734 | INT. POR PREST. DEL SECTOR EXTERNO. | | 3,763.73 | 3,763.73 |
| | 738 | COM. Y GASTOS POR PREST. DEL SCTOR. EXT. | | 77.07 | 77.07 |
| | 757 | AMORT. DE PREST. DE GOBIERNOS EXTRANJEROS | | 9,113.79 | 9,113.79 |
| | | | **TOTAL PRÉSTAMO :** | 12,954.59 | 12,954.59 |
| 5205510048 | | CAMINOS DE ACCESOS 44C | | | |
| | 734 | INT. POR PREST. DEL SECTOR EXTERNO. | | 13,660.91 | 13,660.91 |
| | 738 | COM. Y GASTOS POR PREST. DEL SCTOR. EXT. | | 77.74 | 77.74 |
| | 757 | AMORT. DE PREST. DE GOBIERNOS EXTRANJEROS | | 36,091.07 | 36,091.07 |
| | | | **TOTAL PRÉSTAMO :** | 49,829.72 | 49,829.72 |
| 5205510049 | | EDUCACION BILINGUE 038C | | | |
| | 734 | INT. POR PREST. DEL SECTOR EXTERNO. | | 10,877.93 | 10,877.93 |
| | 738 | COM. Y GASTOS POR PREST. DEL SCTOR. EXT. | | 77.17 | 77.17 |
| | 757 | AMORT. DE PREST. DE GOBIERNOS EXTRANJEROS | | 38,837.96 | 38,837.96 |
| | | | **TOTAL PRÉSTAMO :** | 49,793.06 | 49,793.06 |
| 5205530003 | | INFRAEST. REPUB. DE GUATE. 003 | | | |
| | 734 | INT. POR PREST. DEL SECTOR EXTERNO. | | 993,549.78 | 993,549.78 |
| | 738 | COM. Y GASTOS POR PREST. DEL SCTOR. EXT. | | 156.21 | 156.21 |
| | 757 | AMORT. DE PREST. DE GOBIERNOS EXTRANJEROS | | 15,621,230.00 | 15,621,230.00 |
| | | | **TOTAL PRÉSTAMO :** | 16,614,935.99 | 16,614,935.99 |
| 5205530004 | | INFRAEST. REPUB. DE GUATE. 004 | | | |
| | 734 | INT. POR PREST. DEL SECTOR EXTERNO. | | 993,454.73 | 993,454.73 |
| | 738 | COM. Y GASTOS POR PREST. DEL SCTOR. EXT. | | 156.19 | 156.19 |
| | 757 | AMORT. DE PREST. DE GOBIERNOS EXTRANJEROS | | 15,619,350.00 | 15,619,350.00 |
| | | | **TOTAL PRÉSTAMO :** | 16,612,960.92 | 16,612,960.92 |
| 5205530005 | | MATER. Y PEDIAT. HOSP. ROOSEVELT | | | |
| | 734 | INT. POR PREST. DEL SECTOR EXTERNO. | | 1,384,587.19 | 1,384,587.19 |
| | 738 | COM. Y GASTOS POR PREST. DEL SCTOR. EXT. | | 77.27 | 77.27 |
| | 757 | AMORT. DE PREST. DE GOBIERNOS EXTRANJEROS | | 3,631,704.10 | 3,631,704.10 |
| | | | **TOTAL PRÉSTAMO :** | 5,016,368.56 | 5,016,368.56 |
| 5205530006 | | INFRAEST. REPUB. DE GUATE. 006 | | | |
| | 734 | INT. POR PREST. DEL SECTOR EXTERNO. | | 1,787,626.07 | 1,787,626.07 |
| | 738 | COM. Y GASTOS POR PREST. DEL SCTOR. EXT. | | 156.21 | 156.21 |
| | 757 | AMORT. DE PREST. DE GOBIERNOS EXTRANJEROS | | 15,621,230.00 | 15,621,230.00 |
| | | | **TOTAL PRÉSTAMO :** | 17,409,012.28 | 17,409,012.28 |
| 5209050002 | | EQUIPAMIENTO DE UTJ-PROTIERRA Y DEL INSTITUTO GEOGRAF NAC EN APOYO AL ESTABLECIM CATASTRAL EN GUATE | | | |
| | 734 | INT. POR PREST. DEL SECTOR EXTERNO. | | 716,656.48 | 716,656.48 |
| | 738 | COM. Y GASTOS POR PREST. DEL SCTOR. EXT. | | 156.90 | 156.90 |
| | 757 | AMORT. DE PREST. DE GOBIERNOS EXTRANJEROS | | 1,330,811.03 | 1,330,811.03 |
| | | | **TOTAL PRÉSTAMO :** | 2,047,624.41 | 2,047,624.41 |
| | | | **TOTAL ENTIDAD :** | 2,473,000,407.94 | 2,473,000,407.94 |

| | RESUMEN | DEVENGADO | PAGADO |
|---|---|---|---|
| 734 | INT. POR PREST. DEL SECTOR EXTERNO. | 983,831,219.77 | 983,831,219.77 |
| 738 | COM. Y GASTOS POR PREST. DEL SECTOR. EXT. | 10,447,131.48 | 10,447,131.48 |
| 757 | AMORT. DE PREST. DE GOBIERNOS EXTRANJEROS | 126,666,619.72 | 126,666,619.72 |
| 758 | AMORT. DE PREST. DE ORG. E INST. REG. E INTERNAC. | 1,352,055,436.97 | 1,352,055,436.97 |
| | **TOTAL** | **2,473,000,407.94** | **2,473,000,407.94** |

# *MINISTERIO DE FINANZAS PÚBLICAS*

# *GUATEMALA, C.A.*

# ANEXOS

# MINISTERIO DE FINANZAS PÚBLICAS

## GUATEMALA C.A.

**PRESIDENCIA, MINISTERIOS DE ESTADO, SECRETARÍAS Y OTRAS DEPENDENCIAS DEL EJECUTIVO**
**EJECUCIÓN DEL PRESUPUESTO DE INGRESOS**
**POR RUBRO**
**DE ENERO - AGOSTO 2012**
**(EN QUETZALES)**

| RUBRO | DESCRIPCIÓN | PRESUPUESTO ASIGNADO | PRESUPUESTO VIGENTE | DEVENGADO |
|---|---|---|---|---|
| **10000** | **INGRESOS TRIBUTARIOS** | **43,611,110,000.00** | **43,611,110,000.00** | **28,312,430,341.63** |
| **10100** | **IMPUESTOS DIRECTOS** | **13,662,550,000.00** | **13,662,550,000.00** | **9,199,305,790.32** |
| 10111 | DE EMPRESAS | 8,855,556,000.00 | 8,855,556,000.00 | 6,193,501,641.28 |
| 10112 | SOBRE LAS PERSONAS NATURALES | 1,323,244,000.00 | 1,323,244,000.00 | 913,957,845.44 |
| 10113 | A LAS EMPRESAS MERCANTILES Y AGROPECUARIAS | | | 342,065.24 |
| 10114 | EXTRAORDINARIO Y TEMPORAL DE APOYO A LOS ACUERDOS DE PAZ | | | 2,700,942.17 |
| 10115 | DE SOLIDARIDAD | 2,711,900,000.00 | 2,711,900,000.00 | 2,082,927,510.54 |
| 10119 | IMPUESTOS VARIOS SOBRE LA RENTA | | | 1,037.84 |
| 10131 | SOBRE LA TENENCIA DE PATRIMONIO | 425,100.00 | 425,100.00 | 769,351.17 |
| 10132 | SOBRE TRANSFERENCIAS ONEROSAS DE PATRIMONIO | 10,900.00 | 10,900.00 | 13,518.42 |
| 10133 | SOBRE TRANSFERENCIAS GRATUITAS DE PATRIMONIO | 10,464,000.00 | 10,464,000.00 | 5,091,878.22 |
| 10191 | IMPUESTOS VARIOS DIRECTOS | 760,950,000.00 | 760,950,000.00 | |
| **10200** | **IMPUESTOS INDIRECTOS** | **29,948,560,000.00** | **29,948,560,000.00** | **18,533,265,033.31** |
| 10211 | ARANCEL SOBRE LAS IMPORTACIONES | 2,612,500,000.00 | 2,612,500,000.00 | 1,554,603,252.58 |
| 10221 | SOBRE BEBIDAS | 516,300,000.00 | 516,300,000.00 | 365,329,687.01 |
| 10222 | SOBRE CIGARRILLOS Y TABACOS | 250,400,000.00 | 250,400,000.00 | 191,190,411.59 |
| 10223 | SOBRE DERIVADOS DEL PETRÓLEO | 2,225,300,000.00 | 2,225,300,000.00 | 1,375,355,059.11 |
| 10224 | REGALÍAS | 164,670,000.00 | 164,670,000.00 | 148,459,336.48 |
| 10225 | HIDROCARBUROS COMPARTIBLES | 583,830,000.00 | 583,830,000.00 | 568,710,451.40 |
| 10227 | SOBRE DISTRIBUCIÓN DE CEMENTO | 109,400,000.00 | 109,400,000.00 | 70,377,913.77 |
| 10231 | I.V.A. DE BIENES Y SERVICIOS | 8,087,200,000.00 | 8,087,200,000.00 | 4,943,447,592.77 |
| 10232 | I.V.A. DE IMPORTACIONES | 13,343,300,000.00 | 13,343,300,000.00 | 7,994,947,435.89 |
| 10241 | SOBRE TRANSPORTE Y COMUNICACIONES | 1,975,600.00 | 1,975,600.00 | 1,663,636.69 |
| 10242 | SOBRE ACTOS JURÍDICOS Y TRANSACCIONES | 491,924,400.00 | 491,924,400.00 | 586,128,016.27 |
| 10261 | SOBRE CIRCULACIÓN DE VEHÍCULOS TERRESTRES | 532,108,800.00 | 532,108,800.00 | 519,006,888.03 |

Fuente: R00805955 INGRESOS RUBRO-FUENTES Y SECTOR

# MINISTERIO DE FINANZAS PÚBLICAS

## GUATEMALA C.A.

**PRESIDENCIA, MINISTERIOS DE ESTADO, SECRETARÍAS Y OTRAS DEPENDENCIAS DEL EJECUTIVO**
**EJECUCIÓN DEL PRESUPUESTO DE INGRESOS**
**POR RUBRO**
**DE ENERO - AGOSTO 2012**
**(EN QUETZALES)**



| RUBRO | DESCRIPCIÓN | PRESUPUESTO ASIGNADO | PRESUPUESTO VIGENTE | DEVENGADO |
|---|---|---|---|---|
| 10262 | SOBRE CIRCULACIÓN DE VEHÍCULOS MARÍTIMOS | 1,072,800.00 | 1,072,800.00 | 783,812.57 |
| 10263 | SOBRE CIRCULACIÓN DE VEHÍCULOS AÉREOS | 3,218,400.00 | 3,218,400.00 | 3,050,135.74 |
| 10264 | SOBRE PRIMERA MATRÍCULA DE VEHÍCULOS | | | 65,956,102.31 |
| 10271 | POR VIAJES AL EXTRANJERO | 260,000,000.00 | 260,000,000.00 | 143,731,858.29 |
| 10291 | IMPUESTOS VARIOS INDIRECTOS | 765,360,000.00 | 765,360,000.00 | 523,442.81 |
| **10900** | **IMPUESTOS POR CLASIFICAR** | | | **579,859,518.00** |
| 10999 | IMPUESTOS POR CLASIFICAR | | | 579,859,518.00 |
| **11000** | **INGRESOS NO TRIBUTARIOS** | **536,014,651.00** | **561,014,651.00** | **323,829,440.59** |
| **11100** | **DERECHOS** | **148,895,602.00** | **148,895,602.00** | **93,725,932.98** |
| 11110 | DERECHOS CONSULARES Y MIGRATORIOS | 139,244,397.00 | 139,244,397.00 | 88,951,459.03 |
| 11120 | DERECHOS DE INSCRIPCIÓN, EXAMEN Y MATRÍCULAS | 22,025.00 | 22,025.00 | 2,500.00 |
| 11190 | OTROS | 9,629,180.00 | 9,629,180.00 | 4,771,973.95 |
| **11200** | **TASAS** | **181,708,136.00** | **181,708,136.00** | **124,726,310.26** |
| 11210 | SOBRE EL TRANSPORTE TERRESTRE | 41,447,446.00 | 41,447,446.00 | 39,535,632.45 |
| 11230 | SOBRE EL TRANSPORTE AÉREO | 28,035,153.00 | 28,035,153.00 | 20,605,358.89 |
| 11240 | SOBRE EL COMERCIO | 29,691,875.00 | 29,691,875.00 | 20,769,209.04 |
| 11250 | SOBRE LA INDUSTRIA | 17,488,794.00 | 17,488,794.00 | 13,315,740.84 |
| 11290 | TASAS Y LICENCIAS VARIAS | 65,044,868.00 | 65,044,868.00 | 30,500,369.04 |
| **11400** | **ARRENDAMIENTO DE EDIFICIOS, EQUIPOS E INSTALACIONES** | **86,007,576.00** | **86,007,576.00** | **44,405,709.84** |
| 11410 | DE EDIFICIOS Y VIVIENDAS | 20,649,622.00 | 20,649,622.00 | 16,802,741.72 |
| 11430 | DE INSTALACIONES AÉREAS | 63,950,954.00 | 63,950,954.00 | 26,730,166.19 |
| 11490 | OTROS ARRENDAMIENTOS | 1,407,000.00 | 1,407,000.00 | 872,801.93 |
| **11600** | **MULTAS** | **19,952,937.00** | **19,952,937.00** | **22,622,302.38** |
| 11610 | ORIGINADAS EN INGRESOS NO TRIBUTARIOS | 6,742,554.00 | 6,742,554.00 | 13,758,446.46 |
| 11690 | OTRAS MULTAS | 13,210,383.00 | 13,210,383.00 | 8,863,855.92 |

# MINISTERIO DE FINANZAS PÚBLICAS

## GUATEMALA C.A.

**PRESIDENCIA, MINISTERIOS DE ESTADO, SECRETARÍAS Y OTRAS DEPENDENCIAS DEL EJECUTIVO**
**EJECUCIÓN DEL PRESUPUESTO DE INGRESOS**
**POR RUBRO**
**DE ENERO - AGOSTO 2012**
**(EN QUETZALES)**

| RUBRO | DESCRIPCIÓN | PRESUPUESTO ASIGNADO | PRESUPUESTO VIGENTE | DEVENGADO |
|---|---|---|---|---|
| **11700** | **INTERESES POR MORA** | **578,000.00** | **578,000.00** | **130,663.81** |
| 11790 | OTROS INTERESES POR MORA | 578,000.00 | 578,000.00 | 130,663.81 |
| **11900** | **OTROS INGRESOS NO TRIBUTARIOS** | **98,872,400.00** | **123,872,400.00** | **38,218,521.32** |
| 11910 | GANANCIAS EN OPERACIONES CAMBIARIAS | 177,000.00 | 177,000.00 | 2,621,955.51 |
| 11930 | EXTINCIÓN DE DOMINIO | | 25,000,000.00 | |
| 11990 | OTROS INGRESOS NO TRIBUTARIOS | 98,695,400.00 | 98,695,400.00 | 35,596,565.81 |
| **12000** | **CONTRIBUCIONES A LA SEGURIDAD Y PREVISIÓN SOCIAL** | **1,134,233,000.00** | **1,134,233,000.00** | **738,843,285.11** |
| **12100** | **APORTES PARA PREVISIÓN SOCIAL** | **1,134,233,000.00** | **1,134,233,000.00** | **738,843,285.11** |
| 12110 | CONTRIB. DE LOS TRAB. AL RÉGIMEN DE CLASES PASIVAS | 1,112,619,000.00 | 1,112,619,000.00 | 724,912,343.56 |
| 12120 | APORTE PATRONAL PARA CLASES PASIVAS | 21,614,000.00 | 21,614,000.00 | 13,930,941.55 |
| **13000** | **VTA. DE BIENES Y SERV. DE LA ADM. PÚBLICA** | **399,982,349.00** | **399,982,349.00** | **194,653,136.24** |
| **13100** | **VENTA DE BIENES** | **67,083,071.00** | **67,083,071.00** | **18,148,307.08** |
| 13110 | BIENES | 37,422,434.00 | 37,422,434.00 | 5,542,297.11 |
| 13130 | PUB., IMPRESOS OFICIALES Y TEXTOS ESCOLARES | 29,660,637.00 | 29,660,637.00 | 12,606,009.97 |
| **13200** | **VENTA DE SERVICIOS** | **332,899,278.00** | **332,899,278.00** | **176,504,829.16** |
| 13220 | SERVICIOS DE SALUD Y ASISTENCIA SOCIAL | 19,206,999.00 | 19,206,999.00 | 13,043,209.48 |
| 13230 | SERVICIOS EDUCACIONALES | 21,609,000.00 | 21,609,000.00 | 13,267,481.09 |
| 13240 | SERVICIOS AGROPECUARIOS | 33,998,000.00 | 33,998,000.00 | 24,534,689.74 |
| 13250 | SERVICIOS DE LABORATORIO | 25,102,000.00 | 25,102,000.00 | 13,118,546.93 |
| 13290 | OTROS SERVICIOS | 232,983,279.00 | 232,983,279.00 | 112,540,901.92 |
| **15000** | **RENTAS DE LA PROPIEDAD** | **257,579,000.00** | **257,579,000.00** | **228,554,528.41** |
| **15100** | **INTERESES** | **26,124,000.00** | **26,124,000.00** | **12,866,065.50** |
| 15110 | POR PRÉSTAMOS INTERNOS | 1,000.00 | 1,000.00 | |
| 15131 | POR DEPÓSITOS INTERNOS | 26,123,000.00 | 26,123,000.00 | 12,866,065.50 |
| **15200** | **DIVIDENDOS Y/O UTILIDADES** | **217,238,000.00** | **217,238,000.00** | **207,381,807.26** |
| 15211 | DE EMPRESAS PÚBLICAS NACIONALES | 29,756,000.00 | 29,756,000.00 | 803,060.90 |

Fuente: R00805955 INGRESOS RUBRO-FUENTES Y SECTOR

# MINISTERIO DE FINANZAS PÚBLICAS

## GUATEMALA C.A.

**PRESIDENCIA, MINISTERIOS DE ESTADO, SECRETARÍAS Y OTRAS DEPENDENCIAS DEL EJECUTIVO**
**EJECUCIÓN DEL PRESUPUESTO DE INGRESOS**
**POR RUBRO**
**DE ENERO - AGOSTO 2012**
**(EN QUETZALES)**

| RUBRO | DESCRIPCIÓN | PRESUPUESTO ASIGNADO | PRESUPUESTO VIGENTE | DEVENGADO |
|---|---|---|---|---|
| 15214 | DEL SECTOR PRIVADO | 187,482,000.00 | 187,482,000.00 | 206,578,746.36 |
| **15300** | **ARRENDAMIENTO DE TIERRAS Y TERRENOS** | **8,399,000.00** | **8,399,000.00** | **3,896,907.92** |
| 15310 | ARRENDAMIENTO DE TIERRAS Y TERRENOS | 8,399,000.00 | 8,399,000.00 | 3,896,907.92 |
| **15400** | **DERECHOS SOBRE BIENES INTANGIBLES** | **5,818,000.00** | **5,818,000.00** | **4,409,747.73** |
| 15410 | DERECHOS SOBRE BIENES INTANGIBLES | 5,818,000.00 | 5,818,000.00 | 4,409,747.73 |
| **16000** | **TRANSFERENCIAS CORRIENTES** | **1,032,293,408.00** | **1,507,293,408.00** | **234,412,712.84** |
| **16100** | **DEL SECTOR PRIVADO** | **20,250,000.00** | **20,250,000.00** | **49,390,093.95** |
| 16130 | DE EMPRESAS PRIVADAS | 20,250,000.00 | 20,250,000.00 | 49,390,093.95 |
| **16400** | **DONACIONES CORRIENTES** | **1,012,043,408.00** | **1,487,043,408.00** | **185,022,618.89** |
| 16410 | DE GOBIERNOS EXTRANJEROS | 635,333,225.00 | 1,099,633,225.00 | 169,075,524.06 |
| 16420 | DE ORGANISMOS E INSTITUCIONES INTERNACIONALES | 376,710,183.00 | 387,410,183.00 | 15,947,094.83 |
| **22000** | **RECUPERACIÓN DE PRÉSTAMOS DE LARGO PLAZO** | **31,038,000.00** | **31,038,000.00** | **6,181,158.32** |
| **22100** | **DEL SECTOR PRIVADO** | **31,038,000.00** | **31,038,000.00** | **6,181,158.32** |
| 22110 | DEL SECTOR PRIVADO | 31,038,000.00 | 31,038,000.00 | 6,181,158.32 |
| **23000** | **DISMINUCIÓN DE OTROS ACTIVOS FINANCIEROS** | **320,485,000.00** | **320,485,000.00** | |
| **23100** | **DISMINUCIÓN DE DISPONIBILIDADES** | **320,485,000.00** | **320,485,000.00** | |
| 23110 | DISMINUCIÓN DE CAJA Y BANCOS | 320,485,000.00 | 320,485,000.00 | |
| **24000** | **ENDEUDAMIENTO PÚBLICO INTERNO** | **7,500,000,000.00** | **7,500,000,000.00** | **3,965,026,648.39** |
| **24300** | **COL. DE OBLIGACIONES DE DEUDA INT. A LGO. PL.** | **7,500,000,000.00** | **7,500,000,000.00** | **3,965,026,648.39** |
| 24310 | COLOCACIÓN DE BONOS | 7,500,000,000.00 | 7,500,000,000.00 | 3,965,026,648.39 |
| **25000** | **ENDEUDAMIENTO PÚBLICO EXTERNO** | **4,724,649,000.00** | **4,724,649,000.00** | **4,699,875,887.38** |
| **25300** | **COL. DE OBLIGACIONES DE DEUDA EXT. A LARGO PLAZO** | | | **3,534,973,351.65** |
| 25310 | COLOCACIÓN DE BONOS | | | 3,534,973,351.65 |
| **25400** | **OBTENCIÓN DE PRÉSTAMOS EXTERNOS A LARGO PLAZO** | **4,724,649,000.00** | **4,724,649,000.00** | **1,164,902,535.73** |
| 25410 | DE GOBIERNOS EXTRANJEROS | 358,101,000.00 | 358,101,000.00 | 47,785,842.56 |
| 25420 | DE ORG. E INST. REGIONALES E INTERNACIONALES | 4,366,548,000.00 | 4,366,548,000.00 | 1,117,116,693.17 |
| | **TOTAL** | **59,547,384,408.00** | **60,047,384,408.00** | **38,703,807,138.91** |

Fuente: R00805955 INGRESOS RUBRO-FUENTES Y SECTOR

# MINISTERIO DE FINANZAS PÚBLICAS

# GUATEMALA C.A.

## PRESIDENCIA, MINISTERIOS DE ESTADO, SECRETARÍAS Y OTRAS DEPENDENCIAS DEL EJECUTIVO
## EJECUCIÓN DEL PRESUPUESTO DE EGRESOS
## POR RENGLÓN DE GASTO EN FUNCIONAMIENTO, INVERSIÓN Y DEUDA PÚBLICA
## DE ENERO - AGOSTO 2012
## (EN QUETZALES)

| RENGLÓN | | | DESCRIPICIÓN | ASIGNADO | MODIFICADO | VIGENTE | COMPROMETIDO | DEVENGADO | PAGADO | SALDO POR COMPROMETER | SALDO POR DEVENGAR |
|---|---|---|---|---|---|---|---|---|---|---|---|
| 1000 | | | Gobierno General | | | | | | | | |
| 10 | 10 | | **GASTOS DE FUNCIONAMIENTO** | | | | | | | | |
| | | 011 | PERSONAL PERMANENTE | 5,961,030,609.00 | -738,242,419.00 | 5,222,788,190.00 | 3,533,569,899.06 | 3,532,157,216.06 | 3,532,157,216.06 | 1,689,218,290.94 | 1,690,630,973.94 |
| | | 012 | COMPLEMENTO PERSONAL AL SALARIO DEL PERSONAL PERMANENTE | 88,381,872.00 | 41,314,180.00 | 129,696,052.00 | 62,180,981.06 | 62,180,981.06 | 62,180,981.06 | 67,515,070.94 | 67,515,070.94 |
| | | 013 | COMPLEMENTO POR ANTIGÜEDAD AL PERSONAL PERMANENTE | 104,645,045.00 | 177,607,318.00 | 282,252,363.00 | 222,183,586.59 | 222,035,986.59 | 222,035,986.59 | 60,068,776.41 | 60,216,376.41 |
| | | 014 | COMPLEMENTO POR CALIDAD PROFESIONAL AL PERSONAL PERMANENTE | 23,211,358.00 | -958,282.00 | 22,253,076.00 | 13,311,721.66 | 13,192,921.66 | 13,192,921.66 | 8,941,354.34 | 9,060,154.34 |
| | | 015 | COMPLEMENTOS ESPECÍFICOS AL PERSONAL PERMANENTE | 1,919,409,455.00 | 115,004,433.00 | 2,034,413,888.00 | 1,349,523,909.47 | 1,349,051,109.47 | 1,349,051,109.47 | 684,889,978.53 | 685,362,778.53 |
| | | 016 | COMPLEMENTO POR TRANSPORTE AL PERSONAL PERMANENTE | 10.00 | | 10.00 | | | | 10.00 | 10.00 |
| | | 017 | DERECHOS ESCALAFONARIOS | 1,401,676,427.00 | 270,325,466.00 | 1,672,001,893.00 | 1,151,310,133.70 | 1,151,310,133.70 | 1,151,310,133.70 | 520,691,759.30 | 520,691,759.30 |
| | | 018 | COMPLEMENTO POR DIFERENCIAL CAMBIARIO AL PERSONAL EN EL EXTERIOR | 113,411,798.00 | 4,107,693.00 | 117,519,491.00 | 70,003,428.38 | 70,003,428.38 | 70,003,428.38 | 47,516,062.62 | 47,516,062.62 |
| | | 021 | PERSONAL SUPERNUMERARIO | 913,020,810.00 | 15,808,950.50 | 928,829,760.50 | 837,154,014.82 | 582,686,481.49 | 582,686,481.49 | 91,675,745.68 | 346,143,279.01 |
| | | 022 | PERSONAL POR CONTRATO | 436,434,451.00 | 42,753,042.00 | 479,187,493.00 | 305,272,393.92 | 305,260,297.14 | 305,260,297.14 | 173,915,099.08 | 173,927,195.86 |
| | | 023 | INTERINATOS POR LICENCIA Y BECAS | | 32,238,378.00 | 32,238,378.00 | 11,978,670.99 | 11,978,670.99 | 11,978,670.99 | 20,259,707.01 | 20,259,707.01 |
| | | 024 | COMP. PERSONAL AL SALARIO DEL PERSONAL TEMP. | 13,695,232.00 | 1,580,792.00 | 15,276,024.00 | 6,519,213.60 | 6,518,907.16 | 6,518,907.16 | 8,756,810.40 | 8,757,116.84 |
| | | 025 | COMP. POR ANTIGÜEDAD AL PERSONAL TEMPORAL | 64,935.00 | 3,897,510.00 | 3,962,445.00 | 2,247,122.41 | 2,247,122.41 | 2,247,122.41 | 1,715,322.59 | 1,715,322.59 |
| | | 026 | COMP. POR CALIDAD PROFESIONAL AL PERSONAL TEMP. | 16,805,249.00 | -44,644.00 | 16,760,605.00 | 8,356,302.03 | 8,307,301.06 | 8,307,301.06 | 8,404,302.97 | 8,453,303.94 |
| | | 027 | COMP. ESPECIFÍCOS AL PERSONAL TEMPORAL | 279,861,061.00 | 52,427,593.50 | 332,288,654.50 | 235,324,226.95 | 208,379,676.90 | 208,379,676.90 | 96,964,427.55 | 123,908,977.60 |
| | | 029 | OTRAS REMUNERACIONES DE PERSONAL TEMPORAL | 676,539,018.00 | -362,216.00 | 676,176,802.00 | 549,335,965.06 | 387,025,897.92 | 387,025,897.92 | 126,840,836.94 | 289,150,904.08 |
| | | 031 | JORNALES | 170,965,716.00 | 39,205,108.00 | 210,170,824.00 | 140,293,811.77 | 137,589,310.35 | 137,490,906.91 | 69,877,012.23 | 72,581,513.65 |
| | | 032 | COMP. POR ANTIGÜEDAD AL PERSONAL POR JORNAL | 1,653,055.00 | 6,342,182.00 | 7,995,237.00 | 6,685,370.84 | 6,653,374.68 | 6,653,374.68 | 1,309,866.16 | 1,341,862.32 |
| | | 033 | COMP. ESPECÍFICOS AL PERSONAL POR JORNAL | 119,966,287.00 | 12,858,172.10 | 132,824,459.10 | 85,971,555.70 | 84,894,695.27 | 84,880,693.86 | 46,852,903.40 | 47,929,763.83 |
| | | 035 | RETRIBUCIONES A DESTAJO | 673,360.00 | 1,115,339.00 | 1,788,699.00 | 116,582.04 | 116,582.04 | 116,582.04 | 1,672,116.96 | 1,672,116.96 |
| | | 041 | SERV. EXTRAORDINARIOS DE PERSONAL PERMANENTE | 23,611,947.00 | 2,230,747.00 | 25,842,694.00 | 14,669,763.31 | 14,669,763.31 | 14,669,763.31 | 11,172,930.69 | 11,172,930.69 |
| | | 042 | SERV. EXTRAORDINARIOS DE PERSONAL TEMPORAL | 3,198,082.00 | -838,174.00 | 2,359,908.00 | 730,142.38 | 730,142.38 | 730,142.38 | 1,629,765.62 | 1,629,765.62 |
| | | 043 | SERV. EXTRAORDINARIOS DE PERSONAL POR JORNAL | 257,616.00 | -10,666.00 | 246,950.00 | 172,974.76 | 172,974.76 | 172,974.76 | 73,975.24 | 73,975.24 |
| | | 044 | SERV. EXTRAORD. POR TURNOS A MÉDICOS DE GUARDIA | | 134,690.00 | 134,690.00 | 62,100.00 | 62,100.00 | 62,100.00 | 72,590.00 | 72,590.00 |
| | | 051 | APORTE PATRONAL AL IGSS | 496,723,461.00 | -736,180.00 | 495,987,281.00 | 314,154,305.87 | 314,154,305.87 | 314,154,305.87 | 181,832,975.13 | 181,832,975.13 |
| | | 052 | APORTE PATRONAL AL INTECAP | 84,000.00 | -61,376.00 | 22,624.00 | | | | 22,624.00 | 22,624.00 |
| | | 055 | APORTE PARA CLASES PASIVAS | 157,011,120.00 | | 157,011,120.00 | 99,440,376.00 | 99,440,376.00 | 99,440,376.00 | 57,570,744.00 | 57,570,744.00 |
| | | 061 | DIETAS | 3,505,632.00 | 12,500.00 | 3,518,132.00 | 1,463,466.00 | 1,463,466.00 | 1,463,466.00 | 2,054,666.00 | 2,054,666.00 |
| | | 063 | GASTOS DE REPRESENTACIÓN EN EL INTERIOR | 24,975,081.00 | 1,937,773.00 | 26,912,854.00 | 16,464,021.92 | 16,464,021.92 | 16,464,021.92 | 10,448,832.08 | 10,448,832.08 |

**Fuente: R00804768 GASTOS –SECTOR-TIPO DE GASTO-RENGLÓN**

# MINISTERIO DE FINANZAS PÚBLICAS

# GUATEMALA C.A.

## PRESIDENCIA, MINISTERIOS DE ESTADO, SECRETARÍAS Y OTRAS DEPENDENCIAS DEL EJECUTIVO
## EJECUCIÓN DEL PRESUPUESTO DE EGRESOS
## POR RENGLÓN DE GASTO EN FUNCIONAMIENTO, INVERSIÓN Y DEUDA PÚBLICA
## DE ENERO – AGOSTO 2012
## (EN QUETZALES)

| RENGLÓN | DESCRIPICIÓN | ASIGNADO | MODIFICADO | VIGENTE | COMPROMETIDO | DEVENGADO | PAGADO | SALDO POR COMPROMETER | SALDO POR DEVENGAR |
|---|---|---|---|---|---|---|---|---|---|
| 064 | GASTOS DE REPRESENTACIÓN EN EL EXTERIOR | 5,861,756.00 | -510,430.00 | 5,351,326.00 | 3,484,687.57 | 3,484,687.57 | 3,484,687.57 | 1,866,638.43 | 1,866,638.43 |
| 071 | AGUINALDO | 1,006,926,338.00 | 115,755,845.73 | 1,122,682,183.73 | 527,780,883.10 | 465,596,676.77 | 465,591,755.33 | 594,901,300.63 | 657,085,506.96 |
| 072 | BONIFICACIÓN ANUAL (BONO 14) | 793,140,320.00 | 92,200,995.02 | 885,341,315.02 | 807,669,750.66 | 775,420,154.60 | 775,416,212.54 | 77,671,564.36 | 109,921,160.42 |
| 073 | BONO VACACIONAL | 69,308,425.00 | -20,148,539.18 | 49,159,885.82 | 5,549,735.22 | 521,963.36 | 521,788.57 | 43,610,150.60 | 48,637,922.46 |
| 074 | COMP. COSTO DE VIDA POR SERV. EN EL EXT. | 6,082,603.00 | 191,950.00 | 6,274,553.00 | 3,804,834.20 | 3,804,834.20 | 3,804,834.20 | 2,469,718.80 | 2,469,718.80 |
| 079 | OTRAS PRESTACIONES | 94,519,868.00 | -7,392,000.00 | 87,127,868.00 | 4,468,071.06 | 4,468,071.06 | 4,468,071.06 | 82,659,796.94 | 82,659,796.94 |
| 111 | ENERGÍA ELÉCTRICA | 274,970,223.00 | -45,034,907.50 | 229,935,315.50 | 158,457,893.45 | 158,196,913.58 | 158,168,315.58 | 71,477,422.05 | 71,738,401.92 |
| 112 | AGUA | 31,181,992.00 | -7,102,164.56 | 24,079,827.44 | 10,192,027.01 | 9,959,995.26 | 9,959,995.26 | 13,887,800.43 | 14,119,832.18 |
| 113 | TELEFONÍA | 179,588,155.00 | -56,799,109.29 | 122,789,045.71 | 65,347,004.29 | 64,125,430.77 | 64,123,017.07 | 57,442,041.42 | 58,663,614.94 |
| 114 | CORREOS Y TELÉGRAFOS | 4,352,124.00 | 257,469.40 | 4,609,593.40 | 1,364,599.71 | 1,364,479.71 | 1,364,479.71 | 3,244,993.69 | 3,245,113.69 |
| 121 | DIVULGACIÓN E INFORMACIÓN | 116,867,534.00 | -31,040,688.72 | 85,826,845.28 | 31,607,903.23 | 30,401,347.92 | 30,400,347.92 | 54,218,942.05 | 55,425,497.36 |
| 122 | IMPRESIÓN, ENCUADERNACIÓN Y REPRODUCCIÓN | 312,637,425.00 | -34,908,205.67 | 277,729,219.33 | 79,121,646.01 | 71,046,238.66 | 71,025,541.29 | 198,607,573.32 | 206,682,980.67 |
| 131 | VIÁTICOS EN EL EXTERIOR | 78,974,846.00 | -21,451,310.24 | 57,523,535.76 | 38,002,902.57 | 37,924,566.57 | 37,924,566.57 | 19,520,633.19 | 19,598,969.19 |
| 132 | VIÁTICOS DE REPRESENTACIÓN EN EL EXTERIOR | 4,298,400.00 | -311,028.83 | 3,987,371.17 | 1,198,501.07 | 1,198,501.07 | 1,198,501.07 | 2,788,870.10 | 2,788,870.10 |
| 133 | VIÁTICOS EN EL INTERIOR | 117,354,788.00 | -26,538,943.61 | 90,815,844.39 | 31,531,645.33 | 31,396,246.83 | 31,393,618.83 | 59,284,199.06 | 59,419,597.56 |
| 134 | COMPENSACIÓN POR KILOMÉTRO RECORRIDO | 26,770.00 | 12,278.00 | 39,048.00 | 3,074.00 | 3,074.00 | 3,074.00 | 35,974.00 | 35,974.00 |
| 135 | OTROS VIÁTICOS Y GASTOS CONEXOS | 3,320,373.00 | 4,009,107.50 | 7,329,480.50 | 679,778.14 | 635,111.28 | 635,111.28 | 6,649,702.36 | 6,694,369.22 |
| 141 | TRANSPORTE DE PERSONAS | 44,729,644.00 | 3,803,403.81 | 48,533,047.81 | 21,245,608.71 | 19,114,248.14 | 19,114,248.14 | 27,287,439.10 | 29,418,799.67 |
| 142 | FLETES | 39,206,155.00 | -19,651,365.75 | 19,554,789.25 | 8,558,787.50 | 8,409,767.50 | 8,409,767.50 | 10,996,001.75 | 11,145,021.75 |
| 143 | ALMACENAJE | 1,218,200.00 | 508,478.07 | 1,726,678.07 | 553,420.56 | 542,035.35 | 542,035.35 | 1,173,257.51 | 1,184,642.72 |
| 151 | ARREND. DE EDIFICIOS Y LOCALES | 110,564,168.00 | 29,119,250.31 | 139,683,418.31 | 70,804,053.69 | 62,381,717.18 | 62,281,708.90 | 68,879,364.62 | 77,301,701.13 |
| 152 | ARREND. DE TIERRAS Y TERRENOS | 207,000.00 | -24,000.00 | 183,000.00 | 138,051.12 | 83,551.12 | 83,551.12 | 44,948.88 | 99,448.88 |
| 153 | ARREND. DE MÁQUINAS Y EQUIPOS DE OFICINA | 10,735,739.00 | -857,480.43 | 9,878,258.57 | 4,991,732.98 | 3,426,710.98 | 3,422,910.98 | 4,886,525.59 | 6,451,547.59 |
| 154 | ARREND. DE MÁQUINARIA Y EQUIPO DE CONSTR. | 3,000,000.00 | 3,600,714.31 | 6,600,714.31 | 1,864,999.16 | 1,864,999.16 | 1,864,999.16 | 4,735,715.15 | 4,735,715.15 |
| 155 | ARREND. DE MEDIOS DE TRANSPORTE | 40,109,745.00 | -3,956,787.72 | 36,152,957.28 | 6,447,199.53 | 6,174,026.71 | 6,171,526.71 | 29,705,757.75 | 29,978,930.57 |
| 156 | ARREND. DE OTRAS MÁQUINAS Y EQUIPO | 49,552,003.00 | 45,366,257.92 | 94,918,260.92 | 70,393,416.18 | 66,400,172.73 | 66,400,172.73 | 24,524,844.74 | 28,518,088.19 |
| 157 | ARREND. DE EQUIPO DE CÓMPUTO | 5,053,574.00 | -13,764.25 | 5,039,809.75 | 4,566,602.27 | 3,092,152.27 | 3,092,152.27 | 473,207.48 | 1,947,657.48 |
| 158 | DERECHOS DE BIENES INTANGIBLES | 25,615,678.00 | 97,541.85 | 25,713,219.85 | 6,972,528.85 | 6,822,234.85 | 6,822,234.85 | 18,740,691.00 | 18,890,985.00 |
| 161 | MANTENIMIENTO Y REPARACIÓN DE MAQUINARIA Y EQUIPO DE PRODUCCIÓN | 2,225,258.00 | -606,519.38 | 1,618,738.62 | 423,550.03 | 405,050.03 | 405,050.03 | 1,195,188.59 | 1,213,688.59 |
| 162 | MANT. Y REP. DE EQUIPO DE OFICINA | 13,871,239.00 | -4,968,826.00 | 8,902,413.00 | 1,962,178.80 | 1,905,278.80 | 1,905,278.80 | 6,940,234.20 | 6,997,134.20 |
| 163 | MANT. Y REP. DE EQUIPO MÉDICO, SANITARIO Y DE LAB. | 21,521,280.00 | -9,342,309.32 | 12,178,970.68 | 8,240,578.05 | 8,143,638.06 | 8,143,638.06 | 3,938,392.63 | 4,035,332.62 |

**Fuente: R00804768 GASTOS –SECTOR-TIPO DE GASTO-RENGLÓN**

# MINISTERIO DE FINANZAS PÚBLICAS

# GUATEMALA C.A.

## PRESIDENCIA, MINISTERIOS DE ESTADO, SECRETARÍAS Y OTRAS DEPENDENCIAS DEL EJECUTIVO
## EJECUCIÓN DEL PRESUPUESTO DE EGRESOS
## POR RENGLÓN DE GASTO EN FUNCIONAMIENTO, INVERSIÓN Y DEUDA PÚBLICA
## DE ENERO - AGOSTO 2012
## (EN QUETZALES)

| RENGLÓN | DESCRIPICIÓN | ASIGNADO | MODIFICADO | VIGENTE | COMPROMETIDO | DEVENGADO | PAGADO | SALDO POR COMPROMETER | SALDO POR DEVENGAR |
|---|---|---|---|---|---|---|---|---|---|
| 164 | MANT. Y REP. DE EQ. EDUCACIONALES Y RECREATIVOS | 1,271,567.00 | 888,296.75 | 2,159,863.75 | 1,131,433.45 | 1,129,498.45 | 1,129,498.45 | 1,028,430.30 | 1,030,365.30 |
| 165 | MANT. Y REP. DE MEDIOS DE TRANSPORTE | 76,342,982.00 | -11,925,715.17 | 64,417,266.83 | 18,161,442.45 | 17,200,897.70 | 17,199,497.70 | 46,255,824.38 | 47,216,369.13 |
| 166 | MANT. Y REP. DE EQUIPO PARA COMUNICACIONES | 3,396,089.00 | 593,276.09 | 3,989,365.09 | 1,569,376.01 | 1,479,606.01 | 1,479,606.01 | 2,419,989.08 | 2,509,759.08 |
| 167 | MANT. Y REP. DE MAQ. Y EQ. DE CONSTRUCCIÓN | 2,028,100.00 | -1,974,825.00 | 53,275.00 | 8,980.00 | 8,980.00 | 8,980.00 | 44,295.00 | 44,295.00 |
| 168 | MANT. Y REP. DE EQUIPO DE CÓMPUTO | 23,845,842.00 | -7,204,916.38 | 16,640,925.62 | 2,930,924.30 | 2,821,284.30 | 2,821,284.30 | 13,710,001.32 | 13,819,641.32 |
| 169 | MANT. Y REP. DE OTRAS MAQUINARIAS Y EQUIPOS | 29,919,241.00 | -5,867,220.69 | 24,052,020.31 | 8,015,504.32 | 7,964,390.08 | 7,963,940.08 | 16,036,515.99 | 16,087,630.23 |
| 171 | MANT. Y REP. DE EDIFICIOS | 212,301,117.00 | -47,903,710.05 | 164,397,406.95 | 19,767,402.17 | 18,790,127.52 | 18,790,127.52 | 144,630,004.78 | 145,607,279.43 |
| 172 | MANT. Y REP. DE VIVIENDAS | 1,155,137.00 | 357,000.00 | 1,512,137.00 | 944,685.19 | 944,685.19 | 944,685.19 | 567,451.81 | 567,451.81 |
| 173 | MANT. Y REP. DE BIENES NAC. DE USO COMÚN | 785,891,404.00 | -29,626,861.49 | 756,264,542.51 | 307,094,052.95 | 301,546,313.45 | 301,044,922.83 | 449,170,489.56 | 454,718,229.06 |
| 174 | MANT. Y REP. DE INSTALACIONES | 53,735,067.00 | -8,908,101.33 | 44,826,965.67 | 3,697,401.92 | 3,652,196.92 | 3,652,196.92 | 41,129,563.75 | 41,174,768.75 |
| 175 | MANT. Y REP. DE CONSTRUCCIONES MILITARES | 355,631.00 | 724,041.00 | 1,079,672.00 | 402,261.00 | 402,261.00 | 402,261.00 | 677,411.00 | 677,411.00 |
| 176 | MANT. Y REP. DE OTRAS OBRAS E INSTALACIONES | 6,818,000.00 | 464,295.00 | 7,282,295.00 | 391,641.84 | 312,155.35 | 312,155.35 | 6,890,653.16 | 6,970,139.65 |
| 177 | MANTENIMIENTO Y REPARACIÓN DE BIENES NACIONALES DE USO NO COMÚN | 84,688,596.00 | -49,496,279.21 | 35,192,316.79 | 7,044,844.58 | 6,774,527.27 | 6,774,527.27 | 28,147,472.21 | 28,417,789.52 |
| 181 | ESTUDIOS, INVEST. Y PROYECTOS DE FACTIBILIDAD | 36,167,167.00 | 19,645,997.88 | 55,813,164.88 | 12,171,056.54 | 12,053,832.79 | 12,053,832.79 | 43,642,108.34 | 43,759,332.09 |
| 182 | SERVICIOS MÉDICO-SANITARIOS | 501,254,947.00 | 116,295,894.85 | 617,550,841.85 | 341,196,430.60 | 339,839,368.10 | 339,661,808.10 | 276,354,411.25 | 277,711,473.75 |
| 183 | SERVICIOS JURÍDICOS | 75,186,122.00 | -869,390.71 | 74,316,731.29 | 27,585,464.39 | 24,690,042.29 | 24,690,042.29 | 46,731,266.90 | 49,626,689.00 |
| 184 | SERV. ECONÓMICOS, CONTABLES Y DE AUDITORÍA | 27,776,245.00 | -783,638.90 | 26,992,606.10 | 6,729,159.14 | 6,029,523.54 | 6,029,523.54 | 20,263,446.96 | 20,963,082.56 |
| 185 | SERVICIOS DE CAPACITACIÓN | 237,312,093.00 | -36,557,357.25 | 200,754,735.75 | 64,918,302.13 | 64,518,713.45 | 64,505,666.55 | 135,836,433.62 | 136,236,022.30 |
| 186 | SERV. DE INFORMÁTICA Y SISTEMAS COMPUT. | 15,827,305.00 | 4,197,234.56 | 20,024,539.56 | 6,834,132.21 | 6,053,922.24 | 6,053,922.24 | 13,190,407.35 | 13,970,617.32 |
| 187 | SERVICIOS POR ACTUACIONES ARTÍSTICAS Y DEPORTIVAS | 5,270,982.00 | 1,287,809.00 | 6,558,791.00 | 2,401,044.74 | 1,839,824.41 | 1,839,824.41 | 4,157,746.26 | 4,718,966.59 |
| 188 | SERV. DE ING., ARQ. Y SUPERVISIÓN DE OBRAS | 99,303,366.00 | 33,060,870.12 | 132,364,236.12 | 52,018,930.67 | 48,906,810.15 | 48,906,810.15 | 80,345,305.45 | 83,457,425.97 |
| 189 | OTROS ESTUDIOS Y/O SERVICIOS | 933,703,378.00 | 162,576,464.26 | 1,096,279,842.26 | 586,864,141.58 | 475,586,796.17 | 475,284,625.21 | 509,415,700.68 | 620,693,046.09 |
| 191 | PRIMAS Y GASTOS DE SEGUROS Y FIANZAS | 62,919,897.00 | -11,612,033.80 | 51,307,863.20 | 23,940,159.35 | 23,576,516.46 | 23,576,516.46 | 27,367,703.85 | 27,731,346.74 |
| 192 | COM. A RECEPTORES FISCALES Y RECAUDADORES | 667,724,497.00 | 12,229.00 | 667,736,726.00 | 572,993,565.49 | 572,993,565.49 | 572,993,565.49 | 94,743,160.51 | 94,743,160.51 |
| 194 | GASTOS BANCARIOS, COMISIONES Y OTROS GASTOS | 22,787,788.00 | 20,436,670.11 | 43,224,458.11 | 16,401,109.00 | 15,603,817.61 | 15,603,817.61 | 26,823,349.11 | 27,620,640.50 |
| 195 | IMPUESTOS, DERECHOS Y TASAS | 11,510,828.00 | 1,625,286.63 | 13,136,114.63 | 4,258,415.55 | 4,227,505.50 | 4,227,505.50 | 8,877,699.08 | 8,908,609.13 |
| 196 | SERVICIOS DE ATENCIÓN Y PROTOCOLO | 55,293,651.00 | -407,889.01 | 54,885,761.99 | 18,996,769.05 | 14,685,190.25 | 14,676,378.25 | 35,888,992.94 | 40,200,571.74 |
| 197 | SERVICIOS DE VIGILANCIA | 32,571,747.00 | 6,015,052.71 | 38,586,799.71 | 26,084,221.94 | 21,566,364.48 | 21,468,364.48 | 12,502,577.77 | 17,020,435.23 |
| 198 | RECOMPENSAS PARA SEGURIDAD DEL ESTADO | 24,231,236.00 | 5,158,000.00 | 29,389,236.00 | 7,700,000.00 | 7,700,000.00 | 7,700,000.00 | 21,689,236.00 | 21,689,236.00 |
| 199 | OTROS SERVICIOS NO PERSONALES | 71,574,766.00 | -10,111,868.16 | 61,462,897.84 | 31,841,680.70 | 30,219,795.32 | 30,215,695.32 | 29,621,217.14 | 31,243,102.52 |
| 211 | ALIMENTOS PARA PERSONAS | 1,345,311,462.00 | -389,581,994.38 | 955,729,467.62 | 480,619,863.84 | 462,866,659.62 | 462,826,339.62 | 475,109,603.78 | 492,862,808.00 |

**Fuente: R00804768 GASTOS –SECTOR-TIPO DE GASTO-RENGLÓN**

# MINISTERIO DE FINANZAS PÚBLICAS

# GUATEMALA C.A.

## PRESIDENCIA, MINISTERIOS DE ESTADO, SECRETARÍAS Y OTRAS DEPENDENCIAS DEL EJECUTIVO
## EJECUCIÓN DEL PRESUPUESTO DE EGRESOS
## POR RENGLÓN DE GASTO EN FUNCIONAMIENTO, INVERSIÓN Y DEUDA PÚBLICA
## DE ENERO - AGOSTO 2012
## (EN QUETZALES)

| RENGLÓN | DESCRIPICIÓN | ASIGNADO | MODIFICADO | VIGENTE | COMPROMETIDO | DEVENGADO | PAGADO | SALDO POR COMPROMETER | SALDO POR DEVENGAR |
|---|---|---|---|---|---|---|---|---|---|
| 212 | ALIMENTOS PARA ANIMALES | 3,418,144.00 | -1,042,881.80 | 2,375,262.20 | 1,429,615.10 | 1,379,287.10 | 1,379,287.10 | 945,647.10 | 995,975.10 |
| 213 | PRODUCTOS ANIMALES | 2,343,752.00 | -1,702,155.07 | 641,596.93 | 120,619.39 | 120,619.39 | 120,619.39 | 520,977.54 | 520,977.54 |
| 214 | PROD. AGROFOREST., MADERA, CORCHO Y MANUFACT. | 8,674,392.00 | -2,869,919.33 | 5,804,472.67 | 2,843,886.21 | 2,832,966.21 | 2,832,966.21 | 2,960,586.46 | 2,971,506.46 |
| 215 | PROD. AGROPECUARIOS PARA COMERCIALIZACIÓN | 70,528,415.00 | 280,077.80 | 70,808,492.80 | 5,927,825.00 | 2,665,260.52 | 2,665,260.52 | 64,880,667.80 | 68,143,232.28 |
| 219 | OTROS ALIMENTOS Y PRODUCTOS AGROPECUARIOS | 7,697,225.00 | -252,843.00 | 7,444,382.00 | 145,489.25 | 145,489.25 | 145,489.25 | 7,298,892.75 | 7,298,892.75 |
| 221 | CARBÓN MINERAL | 16,000.00 | -14,000.00 | 2,000.00 | | | | 2,000.00 | 2,000.00 |
| 222 | MINERALES METÁLICOS | 20,000.00 | -656.42 | 19,343.58 | 7,435.58 | 7,435.58 | 7,435.58 | 11,908.00 | 11,908.00 |
| 223 | PIEDRA, ARCILLA Y ARENA | 6,473,187.00 | -1,750,401.72 | 4,722,785.28 | 2,661,249.61 | 2,566,593.61 | 2,566,593.61 | 2,061,535.67 | 2,156,191.67 |
| 224 | PÓMEZ, CAL Y YESO | 3,905,895.00 | -3,070,717.11 | 835,177.89 | 188,139.06 | 187,989.06 | 187,989.06 | 647,038.83 | 647,188.83 |
| 225 | MINERALES NO METÁLICOS | 11,000.00 | 11,665.00 | 22,665.00 | 6,896.00 | 6,896.00 | 6,896.00 | 15,769.00 | 15,769.00 |
| 229 | OTROS MINERALES | 862.00 | 8.40 | 870.40 | 30.00 | 30.00 | 30.00 | 840.40 | 840.40 |
| 231 | HILADOS Y TELAS | 6,649,673.00 | 23,108.14 | 6,672,781.14 | 4,555,821.82 | 4,477,247.23 | 4,477,247.23 | 2,116,959.32 | 2,195,533.91 |
| 232 | ACABADOS TEXTILES | 7,148,161.00 | 288,327.29 | 7,436,488.29 | 2,149,793.10 | 1,965,957.46 | 1,965,717.46 | 5,286,695.19 | 5,470,530.83 |
| 233 | PRENDAS DE VESTIR | 91,872,639.00 | 1,041,472.50 | 92,914,111.50 | 25,675,442.96 | 25,022,441.59 | 25,004,441.99 | 67,238,668.54 | 67,891,669.91 |
| 239 | OTROS TEXTILES Y VESTUARIO | 5,334,961.00 | 1,487,432.80 | 6,822,393.80 | 1,830,579.58 | 1,830,579.58 | 1,830,579.58 | 4,991,814.22 | 4,991,814.22 |
| 241 | PAPEL DE ESCRITORIO | 75,005,142.00 | -16,730,120.57 | 58,275,021.43 | 23,367,878.32 | 23,097,551.66 | 23,097,551.66 | 34,907,143.11 | 35,177,469.77 |
| 242 | PAPELES COMERCIALES, CARTONES Y OTROS | 13,889,249.00 | -4,662,086.42 | 9,227,162.58 | 618,026.03 | 617,967.53 | 617,967.53 | 8,609,136.55 | 8,609,195.05 |
| 243 | PRODUCTOS DE PAPEL O CARTÓN | 24,498,186.00 | 4,946,886.33 | 29,445,072.33 | 18,258,286.75 | 18,189,442.42 | 18,176,930.92 | 11,186,785.58 | 11,255,629.91 |
| 244 | PRODUCTOS DE ARTES GRÁFICAS | 20,815,602.00 | -11,858,456.76 | 8,957,145.24 | 2,791,134.69 | 2,748,474.43 | 2,722,231.43 | 6,166,010.55 | 6,208,670.81 |
| 245 | LIBROS, REVISTAS Y PERIÓDICOS | 3,508,242.00 | 100,622,011.60 | 104,130,253.60 | 1,013,215.95 | 1,012,240.95 | 1,012,240.95 | 103,117,037.65 | 103,118,012.65 |
| 246 | TEXTOS DE ENSEÑANZA | 40,325,585.00 | -37,328,540.10 | 2,997,044.90 | 465,195.75 | 465,195.75 | 465,195.75 | 2,531,849.15 | 2,531,849.15 |
| 247 | ESPECIES TIMBRADAS Y VALORES | 3,280,948.00 | 534,240.60 | 3,815,188.60 | 671,316.90 | 671,316.90 | 671,316.90 | 3,143,871.70 | 3,143,871.70 |
| 249 | OTROS PRODUCTOS DE PAPEL, CARTÓN E IMPRESOS | 2,489,980.00 | -1,991,491.00 | 498,489.00 | 34,603.97 | 34,603.97 | 34,603.97 | 463,885.03 | 463,885.03 |
| 251 | CUEROS Y PIELES | 4,172,655.00 | -4,152,126.25 | 20,528.75 | 1,768.75 | 1,768.75 | 1,768.75 | 18,760.00 | 18,760.00 |
| 252 | ARTÍCULOS DE CUERO | 512,150.00 | -3,526.01 | 508,623.99 | 61,383.52 | 30,342.72 | 30,342.72 | 447,240.47 | 478,281.27 |
| 253 | LLANTAS Y NEUMÁTICOS | 45,442,066.00 | -12,184,320.69 | 33,257,745.31 | 10,862,289.16 | 10,747,019.32 | 10,747,019.32 | 22,395,456.15 | 22,510,725.99 |
| 254 | ARTÍCULOS DE CAUCHO | 2,889,949.00 | 261,290.81 | 3,151,239.81 | 724,163.04 | 714,029.07 | 714,029.07 | 2,427,076.77 | 2,437,210.74 |
| 259 | OTROS PRODUCTOS DE CUERO Y CAUCHO | 233,875.00 | -66,912.00 | 166,963.00 | 16,131.82 | 16,131.82 | 16,131.82 | 150,831.18 | 150,831.18 |
| 261 | ELEMENTOS Y COMPUESTOS QUÍMICOS | 75,429,943.00 | 23,670,591.03 | 99,100,534.03 | 53,531,487.50 | 53,281,002.10 | 53,281,002.10 | 45,569,046.53 | 45,819,531.93 |
| 262 | COMBUSTIBLES Y LUBRICANTES | 391,219,345.00 | -7,709,997.97 | 383,509,347.03 | 256,295,896.65 | 255,037,138.81 | 254,901,104.11 | 127,213,450.38 | 128,472,208.22 |
| 263 | ABONOS Y FERTILIZANTES | 523,369,144.00 | -42,409,145.62 | 480,959,998.38 | 406,276,859.35 | 406,235,378.35 | 406,235,378.35 | 74,683,139.03 | 74,724,620.03 |
| 264 | INSECTICIDAS, FUMIGANTES Y SIMILARES | 23,313,126.00 | -8,962,709.71 | 14,350,416.29 | 4,933,775.84 | 4,919,711.24 | 4,919,711.24 | 9,416,640.45 | 9,430,705.05 |

**Fuente: R00804768 GASTOS –SECTOR-TIPO DE GASTO-RENGLÓN**

# MINISTERIO DE FINANZAS PÚBLICAS

# GUATEMALA C.A.

## PRESIDENCIA, MINISTERIOS DE ESTADO, SECRETARÍAS Y OTRAS DEPENDENCIAS DEL EJECUTIVO
## EJECUCIÓN DEL PRESUPUESTO DE EGRESOS
## POR RENGLÓN DE GASTO EN FUNCIONAMIENTO, INVERSIÓN Y DEUDA PÚBLICA
## DE ENERO – AGOSTO 2012
## (EN QUETZALES)

| RENGLÓN | DESCRIPICIÓN | ASIGNADO | MODIFICADO | VIGENTE | COMPROMETIDO | DEVENGADO | PAGADO | SALDO POR COMPROMETER | SALDO POR DEVENGAR |
|---|---|---|---|---|---|---|---|---|---|
| 265 | ASFALTO Y SIMILARES | 666,154.00 | 46,375.00 | 712,529.00 | 35,796.26 | 35,796.26 | 35,796.26 | 676,732.74 | 676,732.74 |
| 266 | PRODUCTOS MEDICINALES Y FARMACÉUTICOS | 810,606,702.00 | -100,789,736.07 | 709,816,965.93 | 279,900,816.63 | 278,032,868.37 | 277,578,423.41 | 429,916,149.30 | 431,784,097.56 |
| 267 | TINTES, PINTURAS Y COLORANTES | 88,084,922.00 | -6,382,419.97 | 81,702,502.03 | 43,569,827.94 | 43,236,341.46 | 43,231,138.71 | 38,132,674.09 | 38,466,160.57 |
| 268 | PRODUCTOS PLÁSTICOS, NYLON, VINIL Y P.V.C. | 51,230,307.00 | 4,486,934.54 | 55,717,241.54 | 21,092,438.50 | 20,712,293.13 | 20,706,093.13 | 34,624,803.04 | 35,004,948.41 |
| 269 | OTROS PRODUCTOS QUÍMICOS Y CONEXOS | 65,305,391.00 | -13,611,779.58 | 51,693,611.42 | 24,709,924.24 | 24,441,052.19 | 24,426,699.09 | 26,983,687.18 | 27,252,559.23 |
| 271 | PRODUCTOS DE ARCILLA | 7,493,039.00 | -6,913,498.40 | 579,540.60 | 33,118.80 | 33,118.80 | 33,118.80 | 546,421.80 | 546,421.80 |
| 272 | PRODUCTOS DE VIDRIO | 3,197,156.00 | 334,986.88 | 3,532,142.88 | 1,090,487.57 | 1,090,367.57 | 1,090,367.57 | 2,441,655.31 | 2,441,775.31 |
| 273 | PRODUCTOS DE LOZA Y PORCELANA | 2,330,911.00 | 977,775.11 | 3,308,686.11 | 1,567,309.07 | 1,540,778.07 | 1,540,778.07 | 1,741,377.04 | 1,767,908.04 |
| 274 | CEMENTO | 16,614,978.00 | -4,793,966.39 | 11,821,011.61 | 9,135,666.47 | 9,132,822.47 | 9,132,822.47 | 2,685,345.14 | 2,688,189.14 |
| 275 | PROD. DE CEMENTO, PÓMEZ, ASBESTO Y YESO | 10,102,873.00 | 510,329.60 | 10,613,202.60 | 5,638,308.80 | 5,612,856.40 | 5,612,856.40 | 4,974,893.80 | 5,000,346.20 |
| 279 | OTROS PRODUCTOS DE MINERALES NO METÁLICOS | 39,338,211.00 | -36,544,082.07 | 2,794,128.93 | 114,239.03 | 113,079.03 | 113,079.03 | 2,679,889.90 | 2,681,049.90 |
| 281 | PRODUCTOS SIDERÚRGICOS | 23,143,102.00 | 11,774,077.98 | 34,917,179.98 | 2,787,264.76 | 2,785,064.76 | 2,785,064.76 | 32,129,915.22 | 32,132,115.22 |
| 282 | PRODUCTOS METALÚRGICOS NO FERRICOS | 2,665,082.00 | -248,273.33 | 2,416,808.67 | 761,460.59 | 761,460.59 | 761,460.59 | 1,655,348.08 | 1,655,348.08 |
| 283 | PRODUCTOS DE METAL | 13,831,694.00 | -3,537,298.17 | 10,294,395.83 | 4,583,035.69 | 4,579,698.30 | 4,579,698.30 | 5,711,360.14 | 5,714,697.53 |
| 284 | ESTRUCTURAS METÁLICAS ACABADAS | 65,288,666.00 | -22,274,716.20 | 43,013,949.80 | 24,558,732.16 | 24,507,558.66 | 24,507,558.66 | 18,455,217.64 | 18,506,391.14 |
| 285 | MATERIALES Y EQUIPOS DIVERSOS | 105,323,354.00 | -68,454,789.84 | 36,868,564.16 | 1,932,005.62 | 1,897,920.62 | 1,897,920.62 | 34,936,558.54 | 34,970,643.54 |
| 286 | HERRAMIENTAS MENORES | 4,989,036.00 | 6,415,694.74 | 11,404,730.74 | 1,312,170.12 | 1,224,939.69 | 1,224,939.69 | 10,092,560.62 | 10,179,791.05 |
| 289 | OTROS PRODUCTOS METÁLICOS | 12,821,138.00 | -6,531,747.36 | 6,289,390.64 | 1,485,417.15 | 1,482,417.15 | 1,482,417.15 | 4,803,973.49 | 4,806,973.49 |
| 291 | ÚTILES DE OFICINA | 84,901,973.00 | -42,522,516.85 | 42,379,456.15 | 15,057,649.80 | 14,926,418.77 | 14,877,146.52 | 27,321,806.35 | 27,453,037.38 |
| 292 | ÚTILES DE LIMPIEZA Y PRODUCTOS SANITARIOS | 45,109,614.00 | 9,326,724.69 | 54,436,338.69 | 35,188,744.44 | 34,391,538.31 | 34,390,838.31 | 19,247,594.25 | 20,044,800.38 |
| 293 | ÚTILES EDUCACIONALES Y CULTURALES | 221,915,920.00 | -37,512,408.79 | 184,403,511.21 | 170,448,157.67 | 170,439,847.67 | 170,439,847.67 | 13,955,353.54 | 13,963,663.54 |
| 294 | ÚTILES DEPORTIVOS Y RECREATIVOS | 34,851,618.00 | 587,285.70 | 35,438,903.70 | 5,738,935.96 | 5,509,784.46 | 5,495,834.91 | 29,699,967.74 | 29,929,119.24 |
| 295 | ÚTILES MENORES MÉDICO-QUIRÚRGICOS Y DE LAB. | 216,306,099.00 | -28,892,274.52 | 187,413,824.48 | 85,765,105.79 | 85,183,721.41 | 84,958,463.91 | 101,648,718.69 | 102,230,103.07 |
| 296 | ÚTILES DE COCINA Y COMEDOR | 3,588,211.00 | 549,525.48 | 4,137,736.48 | 2,184,001.22 | 2,179,011.22 | 2,179,011.22 | 1,953,735.26 | 1,958,725.26 |
| 297 | ÚTILES, ACCESORIOS Y MATERIALES ELÉCTRICOS | 15,858,868.00 | 2,656,793.64 | 18,515,661.64 | 9,783,007.70 | 9,638,813.60 | 9,636,313.60 | 8,732,653.94 | 8,876,848.04 |
| 298 | ACCESORIOS Y REPUESTOS EN GENERAL | 82,195,873.00 | 11,816,203.44 | 94,012,076.44 | 36,182,026.98 | 35,720,415.94 | 35,720,110.94 | 57,830,049.46 | 58,291,660.50 |
| 299 | OTROS MATERIALES Y SUMINISTROS | 9,291,374.00 | 3,307,400.92 | 12,598,774.92 | 3,989,060.28 | 3,909,454.55 | 3,901,461.30 | 8,609,714.64 | 8,689,320.37 |
| 341 | EQUIPO MILITAR Y DE SEGURIDAD | 203,880,827.00 | -71,482,514.34 | 132,398,312.66 | 16,360,869.86 | 16,360,869.86 | 16,360,869.86 | 116,037,442.80 | 116,037,442.80 |
| 411 | AYUDA PARA FUNERALES | 10,732,660.00 | -119,669.00 | 10,612,991.00 | 3,121,232.83 | 3,103,582.03 | 3,103,582.03 | 7,491,758.17 | 7,509,408.97 |
| 412 | PRESTACIONES POSTUMAS | 5,196,349.00 | 1,046,740.46 | 6,243,089.46 | 4,192,030.05 | 4,182,406.14 | 4,182,406.14 | 2,051,059.41 | 2,060,683.32 |
| 413 | INDEMNIZACIONES AL PERSONAL | 59,875,906.00 | 14,197,691.74 | 74,073,597.74 | 42,891,729.57 | 42,150,833.88 | 42,132,481.45 | 31,181,868.17 | 31,922,763.86 |
| 415 | VACACIONES PAGADAS POR RETIRO | 19,592,703.00 | 6,180,507.00 | 25,773,210.00 | 13,958,102.11 | 13,374,241.22 | 13,362,154.75 | 11,815,107.89 | 12,398,968.78 |

**Fuente: R00804768 GASTOS – SECTOR-TIPO DE GASTO-RENGLÓN**

# MINISTERIO DE FINANZAS PÚBLICAS

# GUATEMALA C.A.

## PRESIDENCIA, MINISTERIOS DE ESTADO, SECRETARÍAS Y OTRAS DEPENDENCIAS DEL EJECUTIVO
## EJECUCIÓN DEL PRESUPUESTO DE EGRESOS
## POR RENGLÓN DE GASTO EN FUNCIONAMIENTO, INVERSIÓN Y DEUDA PÚBLICA
## DE ENERO - AGOSTO 2012
## (EN QUETZALES)

| RENGLÓN | DESCRIPICIÓN | ASIGNADO | MODIFICADO | VIGENTE | COMPROMETIDO | DEVENGADO | PAGADO | SALDO POR COMPROMETER | SALDO POR DEVENGAR |
|---|---|---|---|---|---|---|---|---|---|
| 416 | BECAS DE ESTUDIO EN EL INTERIOR | 185,568,841.00 | -4,219,356.77 | 181,349,484.23 | 38,139,782.67 | 38,090,115.55 | 38,090,115.55 | 143,209,701.56 | 143,259,368.68 |
| 417 | BECAS DE ESTUDIO EN EL EXTERIOR | 8,619,350.00 | -1,512,910.44 | 7,106,439.56 | 4,506,239.95 | 4,506,239.95 | 4,506,239.95 | 2,600,199.61 | 2,600,199.61 |
| 419 | OTRAS TRANSFERENCIAS A PERSONAS | 1,499,751,195.00 | -266,913,711.92 | 1,232,837,483.08 | 450,767,549.99 | 450,423,545.60 | 450,423,545.60 | 782,069,933.09 | 782,413,937.48 |
| 421 | PENSIONES | 198,985,799.00 | | 198,985,799.00 | 77,573,502.72 | 77,573,502.72 | 77,573,502.72 | 121,412,296.28 | 121,412,296.28 |
| 422 | JUBILACIONES Y/O RETIROS | 2,537,481,828.00 | -97,611,776.00 | 2,439,870,052.00 | 1,650,805,600.73 | 1,650,805,600.73 | 1,650,805,600.73 | 789,064,451.27 | 789,064,451.27 |
| 426 | GASTOS DE ENTIERRO | 10,000.00 | 4,000.00 | 14,000.00 | 2,000.00 | 2,000.00 | 2,000.00 | 12,000.00 | 12,000.00 |
| 427 | PENSIONES A SOBREVIVIENTES | | | | | | | | |
| 429 | OTRAS PRESTACIONES Y PENSIONES | 725,029,649.00 | | 725,029,649.00 | 485,534,871.06 | 484,222,071.06 | 484,222,071.06 | 239,494,777.94 | 240,807,577.94 |
| 431 | TRANSFERENCIAS A INSTITUCIONES DE ENSEÑANZA | 255,117,865.00 | -25,000,000.00 | 230,117,865.00 | 163,360,536.22 | 163,360,536.22 | 163,360,536.22 | 66,757,328.78 | 66,757,328.78 |
| 432 | TRANS. A INST. DE SALUD Y ASISTENCIA SOCIAL | 302,145,087.00 | 645,450.00 | 302,790,537.00 | 226,151,672.25 | 226,151,672.25 | 226,151,672.25 | 76,638,864.75 | 76,638,864.75 |
| 435 | TRANSFERENCIAS A OTRAS INSTITUCIONES SIN FINES DE LUCRO | 86,526,020.00 | 331,788,896.15 | 418,314,916.15 | 314,786,793.85 | 314,082,043.25 | 314,058,912.05 | 103,528,122.30 | 104,232,872.90 |
| 436 | TRANS. A COOPERATIVAS | 20,000,000.00 | | 20,000,000.00 | 20,000,000.00 | 20,000,000.00 | 20,000,000.00 | | |
| 437 | TRANS. A EMPRESAS PRIVADAS | 302,791,000.00 | -5,000,000.00 | 297,791,000.00 | 205,235,063.84 | 205,235,063.84 | 205,235,063.84 | 92,555,936.16 | 92,555,936.16 |
| 441 | TRANS. AL ORGANISMO JUDICIAL | 1,313,387,248.00 | 5,000,000.00 | 1,318,387,248.00 | 881,383,557.00 | 881,383,557.00 | 881,383,557.00 | 437,003,691.00 | 437,003,691.00 |
| 442 | TRANS. A LA CORTE DE CONSTITUCIONALIDAD | 63,426,962.00 | | 63,426,962.00 | 38,808,842.00 | 38,808,842.00 | 38,808,842.00 | 24,618,120.00 | 24,618,120.00 |
| 443 | TRANS. A LA UNIVERSIDAD DE SAN CARLOS DE GUATEMALA | 1,297,274,060.00 | | 1,297,274,060.00 | 797,256,275.00 | 797,256,275.00 | 797,256,275.00 | 500,017,785.00 | 500,017,785.00 |
| 445 | TRANS. AL DEPORTE | 375,532,218.00 | | 375,532,218.00 | 237,224,952.00 | 237,224,952.00 | 237,224,952.00 | 138,307,266.00 | 138,307,266.00 |
| 451 | TRANSFERENCIAS A LA ADMINISTRACIÓN CENTRAL | 2,095,970,212.00 | 37,185,163.00 | 2,133,155,375.00 | 1,312,649,154.61 | 1,312,649,154.61 | 1,312,649,154.61 | 820,506,220.39 | 820,506,220.39 |
| 453 | TRANS. A ENTIDADES DESCENT. Y AUT. NO FINAN. | 1,199,142,170.00 | -11,636,825.00 | 1,187,505,345.00 | 771,574,523.30 | 771,574,523.30 | 771,574,523.30 | 415,930,821.70 | 415,930,821.70 |
| 454 | TRANS. A INSTITUCIONES PÚBLICAS FINANCIERAS | 3,402,000.00 | | 3,402,000.00 | 1,002,864.53 | 1,002,864.53 | 1,002,864.53 | 2,399,135.47 | 2,399,135.47 |
| 459 | TRANS. A OTRAS ENTIDADES DEL SECTOR PÚBLICO | | 4,340,000.00 | 4,340,000.00 | 4,300,000.00 | 4,300,000.00 | 4,300,000.00 | 40,000.00 | 40,000.00 |
| 461 | TRANS. A EMPRESAS PÚBLICAS NO FINANCIERAS | 15,920,000.00 | 41,900,000.00 | 57,820,000.00 | 48,880,584.22 | 48,880,584.22 | 48,880,584.22 | 8,939,415.78 | 8,939,415.78 |
| 471 | TRANS. A GOBIERNOS EXTRANJEROS | 1,195,922.00 | | 1,195,922.00 | 563,940.99 | 563,940.99 | 563,940.99 | 631,981.01 | 631,981.01 |
| 472 | TRANSFERENCIAS A ORGANISMOS E INSTITUCIONES INTERNACIONALES | 58,372,977.00 | -17,717,255.00 | 40,655,722.00 | 23,774,681.51 | 23,728,769.86 | 23,728,769.86 | 16,881,040.49 | 16,926,952.14 |
| 473 | TRANS. A ORGANISMOS REGIONALES | 21,986,741.00 | 1,422,774.00 | 23,409,515.00 | 18,147,769.95 | 18,144,381.86 | 18,144,381.86 | 5,261,745.05 | 5,265,133.14 |
| 482 | TRANSFERENCIAS A ENTIDADES PÚBLICAS MUNICIPALES DE SEGURIDAD SOCIAL | 3,000,000.00 | | 3,000,000.00 | 2,374,500.00 | 2,374,500.00 | 2,374,500.00 | 625,500.00 | 625,500.00 |
| 483 | TRANSFERENCIAS A MANCOMUNIDADES | | 96,002.00 | 96,002.00 | 96,000.00 | 96,000.00 | 96,000.00 | 2.00 | 2.00 |
| 823 | DEVOLUCIONES | 50,000,000.00 | 71,248,475.00 | 121,248,475.00 | 117,997,361.87 | 117,997,361.87 | 117,997,361.87 | 3,251,113.13 | 3,251,113.13 |
| 911 | EMERGENCIAS Y CALAMIDADES PÚBLICAS | 8,000,000.00 | 71,200,000.00 | 79,200,000.00 | 8,000,000.00 | 8,000,000.00 | 8,000,000.00 | 71,200,000.00 | 71,200,000.00 |
| 913 | SENTENCIAS JUDICIALES | 33,942,191.00 | 17,769,634.73 | 51,711,825.73 | 46,403,851.00 | 46,304,691.30 | 46,304,691.30 | 5,307,974.73 | 5,407,134.43 |
| 914 | GASTOS NO PREVISTOS | 105,852,987.00 | -104,738,187.00 | 1,114,800.00 | 177,000.00 | 177,000.00 | 177,000.00 | 937,800.00 | 937,800.00 |

**Fuente: R00804768 GASTOS – SECTOR-TIPO DE GASTO-RENGLÓN**

# MINISTERIO DE FINANZAS PÚBLICAS

# GUATEMALA C.A.

## PRESIDENCIA, MINISTERIOS DE ESTADO, SECRETARÍAS Y OTRAS DEPENDENCIAS DEL EJECUTIVO
## EJECUCIÓN DEL PRESUPUESTO DE EGRESOS
## POR RENGLÓN DE GASTO EN FUNCIONAMIENTO, INVERSIÓN Y DEUDA PÚBLICA
## DE ENERO - AGOSTO 2012
## (EN QUETZALES)

| RENGLÓN | | DESCRIPICIÓN | ASIGNADO | MODIFICADO | VIGENTE | COMPROMETIDO | DEVENGADO | PAGADO | SALDO POR COMPROMETER | SALDO POR DEVENGAR |
|---|---|---|---|---|---|---|---|---|---|---|
| | 991 | CRÉDITOS DE RESERVA | | 29,827,227.84 | 29,827,227.84 | | | | 29,827,227.84 | 29,827,227.84 |
| **TOTAL** | | **10 GASTOS DE FUNCIONAMIENTO** | **38,494,563,086.00** | **-479,495,500.62** | **38,015,067,585.38** | **23,314,752,463.01** | **22,561,285,562.43** | **22,558,828,446.20** | **14,700,315,122.37** | **15,453,782,022.95** |
| **20** | | **INVERSIÓN** | | | | | | | | |
| | 011 | PERSONAL PERMANENTE | | | | | | | | |
| | 029 | OTRAS REMUNERACIONES DE PERSONAL TEMPORAL | 5,890,800.00 | | 5,890,800.00 | 5,051,913.97 | 3,450,193.97 | 3,450,193.97 | 838,886.03 | 2,440,606.03 |
| | 031 | JORNALES | 1,009,588.00 | | 1,009,588.00 | 792,961.40 | 792,961.40 | 792,961.40 | 216,626.60 | 216,626.60 |
| | 033 | COMP. ESPECÍFICOS AL PERSONAL POR JORNAL | 138,000.00 | | 138,000.00 | 92,000.00 | 92,000.00 | 92,000.00 | 46,000.00 | 46,000.00 |
| | 111 | ENERGÍA ELÉCTRICA | 347,000.00 | 90,000.00 | 437,000.00 | 387,751.20 | 387,751.20 | 387,751.20 | 49,248.80 | 49,248.80 |
| | 112 | AGUA | 48,526.00 | | 48,526.00 | 17,046.00 | 17,046.00 | 17,046.00 | 31,480.00 | 31,480.00 |
| | 113 | TELEFONÍA | 250,246.00 | -146,129.00 | 104,117.00 | 59,746.92 | 59,746.92 | 59,746.92 | 44,370.08 | 44,370.08 |
| | 121 | DIVULGACIÓN E INFORMACIÓN | 77,000.00 | 10,000.00 | 87,000.00 | 58,942.50 | 58,942.50 | 58,942.50 | 28,057.50 | 28,057.50 |
| | 122 | IMPRESIÓN, ENCUADERNACIÓN Y REPRODUCCIÓN | | | | | | | | |
| | 131 | VIÁTICOS EN EL EXTERIOR | 24,000.00 | | 24,000.00 | | | | 24,000.00 | 24,000.00 |
| | 141 | TRANSPORTE DE PERSONAS | 88,000.00 | | 88,000.00 | 5,900.00 | 5,900.00 | 5,900.00 | 82,100.00 | 82,100.00 |
| | 142 | FLETES | | 168,724.75 | 168,724.75 | 168,724.53 | 168,724.53 | 168,724.53 | 0.22 | 0.22 |
| | 154 | ARREND. DE MAQUINARIA Y EQUIPO DE CONSTR. | 541,618.00 | 2,960,743.00 | 3,502,361.00 | 1,545,196.00 | 1,545,196.00 | 1,545,196.00 | 1,957,165.00 | 1,957,165.00 |
| | 155 | ARREND. DE MEDIOS DE TRANSPORTE | | 84,990.00 | 84,990.00 | 83,475.00 | 83,475.00 | 83,475.00 | 1,515.00 | 1,515.00 |
| | 156 | ARREND. DE OTRAS MAQUINAS Y EQUIPO | | 4,800.00 | 4,800.00 | 4,800.00 | 4,800.00 | 4,800.00 | | |
| | 158 | DERECHOS DE BIENES INTANGIBLES | 73,111.00 | | 73,111.00 | | | | 73,111.00 | 73,111.00 |
| | 161 | MANTENIMIENTO Y REPARACIÓN DE MAQUINARIA YEQUIPO DE PRODUCCIÓN | 35,396.00 | 25,964.00 | 61,360.00 | 50,000.00 | 50,000.00 | 50,000.00 | 11,360.00 | 11,360.00 |
| | 162 | MANT. Y REP. DE EQUIPO DE OFICINA | 18,000.00 | -6,950.00 | 11,050.00 | 3,757.32 | 3,757.32 | 3,757.32 | 7,292.68 | 7,292.68 |
| | 163 | MANT. Y REP. DE EQUIPO MÉDICO, SANITARIO Y DE LAB. | 31,000.00 | -6,700.00 | 24,300.00 | 19,300.00 | 19,300.00 | 19,300.00 | 5,000.00 | 5,000.00 |
| | 164 | MANT. Y REP. DE EQ. EDUCACIONALES Y RECREATIVOS | | 1,165.00 | 1,165.00 | | | | 1,165.00 | 1,165.00 |
| | 165 | MANT. Y REP. DE MEDIOS DE TRANSPORTE | 288,200.00 | -50,245.00 | 237,955.00 | 87,720.61 | 87,720.61 | 87,720.61 | 150,234.39 | 150,234.39 |
| | 166 | MANT. Y REP. DE EQUIPO PARA COMUNICACIONES | 8,000.00 | -2,967.00 | 5,033.00 | 2,452.59 | 2,452.59 | 2,452.59 | 2,580.41 | 2,580.41 |
| | 167 | MANT. Y REP. DE MAQ. Y EQ. DE CONSTRUCCIÓN | 60,000.00 | 20,328.00 | 80,328.00 | 78,951.74 | 78,951.74 | 78,951.74 | 1,376.26 | 1,376.26 |
| | 168 | MANT. Y REP. DE EQUIPO DE CÓMPUTO | 13,750.00 | -3,750.00 | 10,000.00 | | | | 10,000.00 | 10,000.00 |
| | 169 | MANT. Y REP. DE OTRAS MAQUINARIAS Y EQUIPOS | 32,225.00 | 5,908.00 | 38,133.00 | 30,873.41 | 30,873.41 | 30,873.41 | 7,259.59 | 7,259.59 |
| | 171 | MANT. Y REP. DE EDIFICIOS | 1,010,000.00 | 13,485.00 | 1,023,485.00 | 23,485.00 | 23,485.00 | 23,485.00 | 1,000,000.00 | 1,000,000.00 |
| | 173 | MANT. Y REP. DE BIENES NAC. DE USO COMÚN | 425,000,000.00 | 112,575,000.00 | 537,575,000.00 | 118,230,086.57 | 117,239,783.73 | 116,103,205.73 | 419,344,913.43 | 420,335,216.27 |
| | 174 | MANT. Y REP. DE INSTALACIONES | 5,600.00 | 1,867,210.81 | 1,872,810.81 | 1,872,810.81 | 1,872,810.81 | 1,872,810.81 | | |

**Fuente: R00804768 GASTOS – SECTOR-TIPO DE GASTO-RENGLÓN**

# MINISTERIO DE FINANZAS PÚBLICAS

# GUATEMALA C.A.

## PRESIDENCIA, MINISTERIOS DE ESTADO, SECRETARÍAS Y OTRAS DEPENDENCIAS DEL EJECUTIVO
## EJECUCIÓN DEL PRESUPUESTO DE EGRESOS
## POR RENGLÓN DE GASTO EN FUNCIONAMIENTO, INVERSIÓN Y DEUDA PÚBLICA
## DE ENERO - AGOSTO 2012
## (EN QUETZALES)

| RENGLÓN | DESCRIPICIÓN | ASIGNADO | MODIFICADO | VIGENTE | COMPROMETIDO | DEVENGADO | PAGADO | SALDO POR COMPROMETER | SALDO POR DEVENGAR |
|---|---|---|---|---|---|---|---|---|---|
| 177 | MANTENIMIENTO Y REPARACIÓN DE BIENES NACIONALES DE USO NO COMÚN | 1,198,950.00 | 761,897.00 | 1,960,847.00 | | | | 1,960,847.00 | 1,960,847.00 |
| 181 | ESTUDIOS, INVEST. Y PROYECTOS DE FACTIBILIDAD | 20,593,000.00 | 16,940,874.00 | 37,533,874.00 | 11,336,359.31 | 2,514,258.91 | 2,514,258.91 | 26,197,514.69 | 35,019,615.09 |
| 184 | SERV. ECONÓMICOS, CONTABLES Y DE AUDITORÍA | 100,000.00 | | 100,000.00 | 74,837.55 | 74,837.55 | 74,837.55 | 25,162.45 | 25,162.45 |
| 185 | SERVICIOS DE CAPACITACIÓN | 200,000.00 | 3,512,144.61 | 3,712,144.61 | 3,512,144.61 | 3,512,144.61 | 3,512,144.61 | 200,000.00 | 200,000.00 |
| 188 | SERV. DE ING., ARQ. Y SUPERVISIÓN DE OBRAS | 171,422,407.00 | 31,778,530.24 | 203,200,937.24 | 62,458,517.93 | 59,812,220.78 | 59,812,220.78 | 140,742,419.31 | 143,388,716.46 |
| 189 | OTROS ESTUDIOS Y/O SERVICIOS | 11,020,000.00 | -9,070,000.00 | 1,950,000.00 | 354,410.57 | 249,410.57 | 249,410.57 | 1,595,589.43 | 1,700,589.43 |
| 191 | PRIMAS Y GASTOS DE SEGUROS Y FIANZAS | 86,000.00 | 4,186.00 | 90,186.00 | 57,636.48 | 57,636.48 | 57,636.48 | 32,549.52 | 32,549.52 |
| 197 | SERVICIOS DE VIGILANCIA | 890,000.00 | -311,073.00 | 578,927.00 | 389,479.99 | 389,479.99 | 389,479.99 | 189,447.01 | 189,447.01 |
| 199 | OTROS SERVICIOS NO PERSONALES | 5,801,094.00 | 10,162,062.33 | 15,963,156.33 | 3,469,508.83 | 3,469,508.83 | 3,469,508.83 | 12,493,647.50 | 12,493,647.50 |
| 211 | ALIMENTOS PARA PERSONAS | 49,852.00 | -8,660.00 | 41,192.00 | 20,009.60 | 20,009.60 | 20,009.60 | 21,182.40 | 21,182.40 |
| 212 | ALIMENTOS PARA ANIMALES | | 800.00 | 800.00 | | | | 800.00 | 800.00 |
| 215 | PROD. AGROPECUARIOS PARA COMERCIALIZACIÓN | 6,200.00 | | 6,200.00 | | | | 6,200.00 | 6,200.00 |
| 219 | OTROS ALIMENTOS Y PRODUCTOS AGROPECUARIOS | 3,000.00 | | 3,000.00 | | | | 3,000.00 | 3,000.00 |
| 223 | PIEDRA, ARCILLA Y ARENA | 11,396.00 | -4,460.00 | 6,936.00 | 490.00 | 490.00 | 490.00 | 6,446.00 | 6,446.00 |
| 224 | PÓMEZ, CAL Y YESO | | 1,195.00 | 1,195.00 | 1,195.00 | 1,195.00 | 1,195.00 | | |
| 225 | MINERALES NO METÁLICOS | | 186.00 | 186.00 | 186.00 | 186.00 | 186.00 | | |
| 231 | HILADOS Y TELAS | | 755.00 | 755.00 | 755.00 | 755.00 | 755.00 | | |
| 233 | PRENDAS DE VESTIR | 10,051.00 | 6,037.00 | 16,088.00 | 13,971.96 | 13,971.96 | 13,971.96 | 2,116.04 | 2,116.04 |
| 241 | PAPEL DE ESCRITORIO | 40,000.00 | -22,844.00 | 17,156.00 | 17,150.00 | 17,150.00 | 17,150.00 | 6.00 | 6.00 |
| 242 | PAPELES COMERCIALES, CARTONES Y OTROS | 165.00 | 835.00 | 1,000.00 | 440.00 | 440.00 | 440.00 | 560.00 | 560.00 |
| 243 | PRODUCTOS DE PAPEL O CARTÓN | | 10,000.00 | 10,000.00 | 9,998.25 | 9,998.25 | 9,998.25 | 1.75 | 1.75 |
| 244 | PRODUCTOS DE ARTES GRÁFICAS | 2,028.00 | -1,278.00 | 750.00 | 750.00 | 750.00 | 750.00 | | |
| 245 | LIBROS, REVISTAS Y PERIÓDICOS | | | | | | | | |
| 252 | ARTÍCULOS DE CUERO | 594.00 | 700.00 | 1,294.00 | 700.00 | 700.00 | 700.00 | 594.00 | 594.00 |
| 253 | LLANTAS Y NEUMÁTICOS | 29,000.00 | -5,374.00 | 23,626.00 | 23,326.00 | 23,326.00 | 23,326.00 | 300.00 | 300.00 |
| 254 | ARTÍCULOS DE CAUCHO | 10,324.00 | 2,000.00 | 12,324.00 | 4,794.40 | 4,794.40 | 4,794.40 | 7,529.60 | 7,529.60 |
| 261 | ELEMENTOS Y COMPUESTOS QUÍMICOS | 48,300.00 | -24,644.00 | 23,656.00 | 23,020.72 | 23,020.72 | 23,020.72 | 635.28 | 635.28 |
| 262 | COMBUSTIBLES Y LUBRICANTES | 234,750.00 | -233,966.00 | 784.00 | 784.00 | 784.00 | 784.00 | | |
| 263 | ABONOS Y FERTILIZANTES | 1,550.00 | | 1,550.00 | 590.00 | 590.00 | 590.00 | 960.00 | 960.00 |
| 264 | INSECTICIDAS, FUMIGANTES Y SIMILARES | 9,032.00 | 414.00 | 9,446.00 | 654.00 | 654.00 | 654.00 | 8,792.00 | 8,792.00 |
| 266 | PRODUCTOS MEDICINALES Y FARMACÉUTICOS | | 500.00 | 500.00 | | | | 500.00 | 500.00 |

**Fuente: R00804768 GASTOS – SECTOR-TIPO DE GASTO-RENGLÓN**

# MINISTERIO DE FINANZAS PÚBLICAS

# GUATEMALA C.A.

## PRESIDENCIA, MINISTERIOS DE ESTADO, SECRETARÍAS Y OTRAS DEPENDENCIAS DEL EJECUTIVO
## EJECUCIÓN DEL PRESUPUESTO DE EGRESOS
## POR RENGLÓN DE GASTO EN FUNCIONAMIENTO, INVERSIÓN Y DEUDA PÚBLICA
## DE ENERO - AGOSTO 2012
## (EN QUETZALES)

| RENGLÓN | DESCRIPICIÓN | ASIGNADO | MODIFICADO | VIGENTE | COMPROMETIDO | DEVENGADO | PAGADO | SALDO POR COMPROMETER | SALDO POR DEVENGAR |
|---|---|---|---|---|---|---|---|---|---|
| 267 | TINTES, PINTURAS Y COLORANTES | 1,860.00 | 29,152.00 | 31,012.00 | 29,748.50 | 29,748.50 | 29,748.50 | 1,263.50 | 1,263.50 |
| 268 | PRODUCTOS PLÁSTICOS, NYLON, VINIL Y P.V.C. | 72,463.00 | -39,015.00 | 33,448.00 | 15,217.40 | 15,217.40 | 15,217.40 | 18,230.60 | 18,230.60 |
| 269 | OTROS PRODUCTOS QUÍMICOS Y CONEXOS | 10,500.00 | -3,437.00 | 7,063.00 | 2,542.00 | 2,542.00 | 2,542.00 | 4,521.00 | 4,521.00 |
| 272 | PRODUCTOS DE VIDRIO | | 2,766.00 | 2,766.00 | 2,764.77 | 2,764.77 | 2,764.77 | 1.23 | 1.23 |
| 273 | PRODUCTOS DE LOZA Y PORCELANA | | 30.00 | 30.00 | 30.00 | 30.00 | 30.00 | | |
| 274 | CEMENTO | 16,025.00 | -7,325.00 | 8,700.00 | 7,775.00 | 7,775.00 | 7,775.00 | 925.00 | 925.00 |
| 275 | PROD. DE CEMENTO, PÓMEZ, ASBESTO Y YESO | 3,080.00 | | 3,080.00 | 2,900.00 | 2,900.00 | 2,900.00 | 180.00 | 180.00 |
| 281 | PRODUCTOS SIDERÚRGICOS | 3,936.00 | 3,875.00 | 7,811.00 | 5,969.00 | 5,969.00 | 5,969.00 | 1,842.00 | 1,842.00 |
| 283 | PRODUCTOS DE METAL | 1,630.00 | 9,507.00 | 11,137.00 | 10,882.30 | 10,882.30 | 10,882.30 | 254.70 | 254.70 |
| 284 | ESTRUCTURAS METÁLICAS ACABADAS | 2,400.00 | 19,090.00 | 21,490.00 | 21,026.00 | 21,026.00 | 21,026.00 | 464.00 | 464.00 |
| 286 | HERRAMIENTAS MENORES | 24,110.00 | -4,905.00 | 19,205.00 | 18,199.70 | 18,199.70 | 18,199.70 | 1,005.30 | 1,005.30 |
| 291 | ÚTILES DE OFICINA | 38,535.00 | -31,820.00 | 6,715.00 | 4,709.68 | 4,709.68 | 4,709.68 | 2,005.32 | 2,005.32 |
| 292 | ÚTILES DE LIMPIEZA Y PRODUCTOS SANITARIOS | 10,941.00 | 9,982.00 | 20,923.00 | 5,611.50 | 5,611.50 | 5,611.50 | 15,311.50 | 15,311.50 |
| 293 | ÚTILES EDUCACIONALES Y CULTURALES | 800.00 | 160.00 | 960.00 | 960.00 | 960.00 | 960.00 | | |
| 294 | ÚTILES DEPORTIVOS Y RECREATIVOS | | | | | | | | |
| 295 | ÚTILES MENORES MÉDICO-QUIRÚGICOS Y DE LAB. | 270.00 | 630.00 | 900.00 | 900.00 | 900.00 | 900.00 | | |
| 296 | ÚTILES DE COCINA Y COMEDOR | | 2,000.00 | 2,000.00 | 2,000.00 | 2,000.00 | 2,000.00 | | |
| 297 | ÚTILES, ACCESORIOS Y MATERIALES ELÉCTRICOS | 47,180.00 | -34,507.00 | 12,673.00 | 10,000.40 | 10,000.40 | 10,000.40 | 2,672.60 | 2,672.60 |
| 298 | ACCESORIOS Y REPUESTOS EN GENERAL | 3,550.00 | 41,452.00 | 45,002.00 | 40,192.70 | 40,192.70 | 40,192.70 | 4,809.30 | 4,809.30 |
| 299 | OTROS MATERIALES Y SUMINISTROS | 102,280.00 | 80,352.00 | 182,632.00 | 6,362.02 | 6,362.02 | 6,362.02 | 176,269.98 | 176,269.98 |
| 311 | TIERRAS Y TERRENOS | | 8,500,000.00 | 8,500,000.00 | | | | 8,500,000.00 | 8,500,000.00 |
| 312 | EDIFICIOS E INSTALACIONES | | | | | | | | |
| 315 | ADQUISICIÓN DE BIENES DE USO COMÚN | 27,800,000.00 | | 27,800,000.00 | 14,000,000.00 | 14,000,000.00 | 14,000,000.00 | 13,800,000.00 | 13,800,000.00 |
| 321 | MAQUINARIA Y EQUIPO DE PRODUCCIÓN | 8,895,000.00 | 1,028,668.50 | 9,923,668.50 | 432,877.36 | 294,701.46 | 294,701.46 | 9,490,791.14 | 9,628,967.04 |
| 322 | EQUIPO DE OFICINA | 20,261,634.00 | 5,638,066.25 | 25,899,700.25 | 7,449,369.61 | 7,303,886.89 | 7,303,286.89 | 18,450,330.64 | 18,595,813.36 |
| 323 | EQUIPO MÉDICO-SANITARIO Y DE LABORATORIO | 4,059,526.00 | 40,670,479.02 | 44,730,005.02 | 5,926,057.23 | 5,723,142.74 | 5,723,142.74 | 38,803,947.79 | 39,006,862.28 |
| 324 | EQUIPO EDUCACIONAL, CULTURAL Y RECREATIVO | 28,404,216.00 | 32,739,715.62 | 61,143,931.62 | 5,758,354.94 | 5,513,445.94 | 5,513,445.94 | 55,385,576.68 | 55,630,485.68 |
| 325 | EQUIPO DE TRANSPORTE | 27,120,910.00 | 33,362,530.00 | 60,483,440.00 | 15,715,470.00 | 15,715,470.00 | 15,715,470.00 | 44,767,970.00 | 44,767,970.00 |
| 326 | EQUIPO PARA COMUNICACIONES | 14,616,602.00 | 7,266,808.41 | 21,883,410.41 | 1,432,859.17 | 1,427,158.17 | 1,427,158.17 | 20,450,551.24 | 20,456,252.24 |
| 327 | MAQUINARIA Y EQUIPO PARA LA CONSTRUCCIÓN | | 420,000.00 | 420,000.00 | | | | 420,000.00 | 420,000.00 |
| 328 | EQUIPO DE CÓMPUTO | 95,266,131.00 | 76,151,923.89 | 171,418,054.89 | 13,628,302.55 | 12,881,794.78 | 12,881,794.78 | 157,789,752.34 | 158,536,260.11 |

**Fuente: R00804768 GASTOS – SECTOR-TIPO DE GASTO-RENGLÓN**

# MINISTERIO DE FINANZAS PÚBLICAS

# GUATEMALA C.A.

## PRESIDENCIA, MINISTERIOS DE ESTADO, SECRETARÍAS Y OTRAS DEPENDENCIAS DEL EJECUTIVO
## EJECUCIÓN DEL PRESUPUESTO DE EGRESOS
## POR RENGLÓN DE GASTO EN FUNCIONAMIENTO, INVERSIÓN Y DEUDA PÚBLICA
## DE ENERO - AGOSTO 2012
## (EN QUETZALES)

| RENGLÓN | | DESCRIPICIÓN | ASIGNADO | MODIFICADO | VIGENTE | COMPROMETIDO | DEVENGADO | PAGADO | SALDO POR COMPROMETER | SALDO POR DEVENGAR |
|---|---|---|---|---|---|---|---|---|---|---|
| | 329 | OTRAS MAQUINARIAS Y EQUIPOS | 87,228,422.00 | 20,541,724.85 | 107,770,146.85 | 11,745,166.84 | 11,290,635.31 | 11,264,885.31 | 96,024,980.01 | 96,479,511.54 |
| | 331 | CONST. DE BIENES NAC. DE USO COMÚN | 1,792,242,496.00 | 613,572,871.21 | 2,405,815,367.21 | 1,159,744,232.78 | 1,159,733,848.99 | 1,159,733,848.99 | 1,246,071,134.43 | 1,246,081,518.22 |
| | 332 | CONST. DE BIENES NAC. DE USO NO COMÚN | 714,575,593.00 | -275,406.29 | 714,300,186.71 | 55,512,424.28 | 42,659,801.09 | 42,659,801.09 | 658,787,762.43 | 671,640,385.62 |
| | 351 | LIBROS, REV. Y OTROS ELEMENTOS COLECCIONABLES | 50,860.00 | 27,000.00 | 77,860.00 | 18,553.90 | 15,579.20 | 15,579.20 | 59,306.10 | 62,280.80 |
| | 361 | OBRAS DE ARTE | | 32,000.00 | 32,000.00 | 32,000.00 | 32,000.00 | 32,000.00 | | |
| | 381 | ACTIVOS INTANGIBLES | 294,717.00 | 919,164.00 | 1,213,881.00 | 41,747.07 | 41,747.07 | 41,747.07 | 1,172,133.93 | 1,172,133.93 |
| | 511 | TRANS. A PERSONAS Y UNIDADES FAMILIARES | 632,093,028.00 | -235,588,263.00 | 396,504,765.00 | 116,732,116.08 | 116,732,116.08 | 116,732,116.08 | 279,772,648.92 | 279,772,648.92 |
| | 512 | TRANS. A INSTITUCIONES SIN FINES DE LUCRO | 88,000,000.00 | 33,892,718.42 | 121,892,718.42 | 14,871,584.20 | 14,000,544.20 | 14,000,544.20 | 107,021,134.22 | 107,892,174.22 |
| | 513 | TRANS. A COOPERATIVAS | | 9,296,830.00 | 9,296,830.00 | 8,089,712.72 | 7,901,520.72 | 7,901,520.72 | 1,207,117.28 | 1,395,309.28 |
| | 514 | TRANS. A EMPRESAS PRIVADAS | 13,279,000.00 | 20,304,677.00 | 33,583,677.00 | 20,561,702.99 | 20,337,324.20 | 20,337,324.20 | 13,021,974.01 | 13,246,352.80 |
| | 522 | TRANS. A LA UNIVERSIDAD DE SAN CARLOS DE GUATEMALA | 39,285,000.00 | 10,700,000.00 | 49,985,000.00 | 26,103,999.93 | 26,103,999.93 | 26,103,999.93 | 23,881,000.07 | 23,881,000.07 |
| | 523 | TRANS. A LAS MUNICIPALIDADES | 5,546,260,009.00 | 6,330,926.00 | 5,552,590,935.00 | 3,703,618,741.98 | 3,703,618,741.98 | 3,703,618,741.98 | 1,848,972,193.02 | 1,848,972,193.02 |
| | 531 | TRANSFERENCIAS A LA ADMINISTRACIÓN CENTRAL | | | | | | | | |
| | 532 | TRANS. A LOS CONSEJOS DE DESARROLLO URBANO Y RURAL | 1,972,131,739.00 | 7,146,290.00 | 1,979,278,029.00 | 656,186,074.79 | 656,186,074.79 | 656,186,074.79 | 1,323,091,954.21 | 1,323,091,954.21 |
| | 533 | TRANS. A ENTIDADES DESCENT. Y AUTONÓMAS NO FINAN. | 549,025,264.00 | 118,591,219.00 | 667,616,483.00 | 250,956,283.64 | 250,956,283.64 | 250,956,283.64 | 416,660,199.36 | 416,660,199.36 |
| | 534 | TRANS. A INSTITUCIONES PÚBLICAS FINANCIERAS | 100,000,000.00 | | 100,000,000.00 | 100,000,000.00 | 100,000,000.00 | 100,000,000.00 | | |
| | 541 | TRANS. A EMPRESAS PÚBLICAS NO FINAN. | 97,200,000.00 | | 97,200,000.00 | 47,102,256.68 | 47,102,256.68 | 47,102,256.68 | 50,097,743.32 | 50,097,743.32 |
| | 552 | TRANS. A ORGANISMOS E INST. INTERNAC. | | | | | | | | |
| | 553 | TRANS. A ORGANISMOS REGIONALES | 8,000,000.00 | | 8,000,000.00 | | | | 8,000,000.00 | 8,000,000.00 |
| | 562 | TRANSFERENCIAS A ENTIDADES PÚBLICAS MUNICIPALES DE SEGURIDAD SOCIAL | 11,000,000.00 | | 11,000,000.00 | 7,888,250.00 | 7,888,250.00 | 7,888,250.00 | 3,111,750.00 | 3,111,750.00 |
| | 565 | TRANSFERENCIAS A ENTIDADES PÚBLICAS MUNICIPALES FINANCIERAS | 150,000,000.00 | | 150,000,000.00 | 95,000,000.00 | 95,000,000.00 | 95,000,000.00 | 55,000,000.00 | 55,000,000.00 |
| | 624 | COMPRA DE ACC. Y/O PART. A ORG. INTERNAC. | | | | | | | | |
| | 641 | PREST. AL SECTOR PRIVADO | 32,502,196.00 | -2,964,824.00 | 29,537,372.00 | 1,849,584.90 | 1,849,584.90 | 1,849,584.90 | 27,687,787.10 | 27,687,787.10 |
| **TOTAL** | | **20 INVERSIÓN** | **12,706,689,656.00** | **979,495,500.62** | **13,686,185,156.62** | **6,551,025,120.38** | **6,520,771,885.11** | **6,519,608,957.11** | **7,135,160,036.24** | **7,165,413,271.51** |
| **30** | | **DEUDA PÚBLICA** | | | | | | | | |
| | 712 | COM. Y OTROS GTOS. DE DEUDA INT. A CTO. PL. | | 2,920,900.00 | 2,920,900.00 | 304,426.87 | 304,426.87 | 304,426.87 | 2,616,473.13 | 2,616,473.13 |
| | 714 | INTERESES DE LA DEUDA INTERNA A LARGO PLAZO | 3,478,377,131.00 | -392,137,187.64 | 3,086,239,943.36 | 2,501,156,104.55 | 2,501,156,104.55 | 2,501,156,104.55 | 585,083,838.81 | 585,083,838.81 |
| | 715 | COM. Y OTROS GTOS. DE LA DEUDA INT. A LGO. PL. | 105,604,073.00 | 19,657,175.00 | 125,261,248.00 | 64,158,457.22 | 64,158,457.22 | 64,158,457.22 | 61,102,790.78 | 61,102,790.78 |
| | 717 | DESCUENTOS DE DEUDA INTERNA A LARGO PLAZO | | 476,600.00 | 476,600.00 | 459,964.23 | 459,964.23 | 459,964.23 | 16,635.77 | 16,635.77 |
| | 718 | AMORTIZACIÓN DE PRIMAS DE LA DEUDA INTERNA A LARGO PLAZO | | | | | | | | |
| | 719 | AMORTIZACIÓN DEFICIENCIAS NETAS DEL BANCO DE GUATEMALA | 336,120,233.00 | | 336,120,233.00 | 336,120,233.00 | 336,120,233.00 | 336,120,233.00 | | |

**Fuente: R00804768 GASTOS – SECTOR-TIPO DE GASTO-RENGLÓN**

# MINISTERIO DE FINANZAS PÚBLICAS

# GUATEMALA C.A.

## PRESIDENCIA, MINISTERIOS DE ESTADO, SECRETARÍAS Y OTRAS DEPENDENCIAS DEL EJECUTIVO
## EJECUCIÓN DEL PRESUPUESTO DE EGRESOS
## POR RENGLÓN DE GASTO EN FUNCIONAMIENTO, INVERSIÓN Y DEUDA PÚBLICA
## DE ENERO - AGOSTO 2012
## (EN QUETZALES)

| RENGLÓN | | DESCRIPICIÓN | ASIGNADO | MODIFICADO | VIGENTE | COMPROMETIDO | DEVENGADO | PAGADO | SALDO POR COMPROMETER | SALDO POR DEVENGAR |
|---|---|---|---|---|---|---|---|---|---|---|
| | **724** | INT. DE LA DEUDA EXT. A LGO. PL. | 573,872,002.00 | | 573,872,002.00 | 319,633,255.31 | 319,633,255.31 | 319,633,255.31 | 254,238,746.69 | 254,238,746.69 |
| | **725** | COM. Y OTROS GTOS. DE LA DEUDA EXT. A LGO. PL. | | 4,000,000.00 | 4,000,000.00 | | | | 4,000,000.00 | 4,000,000.00 |
| | **734** | INT. POR PREST. DEL SECTOR EXTERNO | 1,908,347,414.00 | -350,989,900.00 | 1,557,357,514.00 | 983,831,219.77 | 983,831,219.77 | 983,831,219.77 | 573,526,294.23 | 573,526,294.23 |
| | **738** | COM. Y GASTOS POR PREST. DEL SCTOR. EXT. | 30,753,063.00 | 226,850.00 | 30,979,913.00 | 10,447,131.48 | 10,447,131.48 | 10,447,131.48 | 20,532,781.52 | 20,532,781.52 |
| | **757** | AMORT. DE PREST. DE GOBIERNOS EXTRANJEROS | 180,903,610.00 | 21,185,850.00 | 202,089,460.00 | 126,666,619.72 | 126,666,619.72 | 126,666,619.72 | 75,422,840.28 | 75,422,840.28 |
| | **758** | AMORT. DE PREST. DE ORG. E INST. REG. E INTERNAC. | 1,732,154,140.00 | 694,659,712.64 | 2,426,813,852.64 | 1,352,055,436.97 | 1,352,055,436.97 | 1,352,055,436.97 | 1,074,758,415.67 | 1,074,758,415.67 |
| **TOTAL** | | **30 DEUDA PÚBLICA** | **8,346,131,666.00** | **0.00** | **8,346,131,666.00** | **5,694,832,849.12** | **5,694,832,849.12** | **5,694,832,849.12** | **2,651,298,816.88** | **2,651,298,816.88** |
| | | **1000 Gobierno General** | **59,547,384,408.00** | **500,000,000.00** | **60,047,384,408.00** | **35,560,610,432.51** | **34,776,890,296.66** | **34,773,270,252.43** | **24,486,773,975.49** | **25,270,494,111.34** |

**Fuente: R00804768 GASTOS – SECTOR-TIPO DE GASTO-RENGLÓN**

# MINISTERIO DE FINANZAS PÚBLICAS

# GUATEMALA C.A.

## PRESIDENCIA, MINISTERIOS DE ESTADO, SECRETARÍAS Y OTRAS DEPENDENCIAS DEL EJECUTIVO
## EJECUCIÓN DEL PRESUPUESTO DE EGRESOS
## POR ENTIDAD Y PROGRAMA
## DE ENERO - AGOSTO 2012
## (EN QUETZALES)

| RENGLÓN | | DESCRIPCIÓN | APROBADO INICIAL | MODIFICACIONES | VIGENTE | COMPROMETIDO | DEVENGADO | PAGADO | SALDO POR COMPROMETER | SALDO POR DEVENGAR |
|---|---|---|---|---|---|---|---|---|---|---|
| **1000** | | **Gobierno General** | | | | | | | | |
| **11130003** | | **PRESIDENCIA DE LA REPÚBLICA** | | | | | | | | |
| | **11** | GESTIÓN GUBERNAMENTAL | 7,613,671.00 | | 7,613,671.00 | 2,959,790.64 | 2,959,790.64 | 2,959,790.64 | 4,653,880.36 | 4,653,880.36 |
| | **12** | GESTIÓN VICEPRESIDENCIAL | 24,241,231.00 | | 24,241,231.00 | 10,731,682.70 | 10,155,472.70 | 10,155,472.70 | 13,509,548.30 | 14,085,758.30 |
| | **13** | ASUNTOS ADMINISTRATIVOS Y DE SEGURIDAD | 138,862,269.00 | 782,876.40 | 139,645,145.40 | 108,089,708.20 | 108,021,684.20 | 108,021,684.20 | 31,555,437.20 | 31,623,461.20 |
| | **14** | SEGURIDAD PERIMETRAL | 15,826,619.00 | | 15,826,619.00 | 10,436,306.44 | 10,358,648.44 | 10,358,648.44 | 5,390,312.56 | 5,467,970.56 |
| | **16** | CONSEJO ASESOR DE SEGURIDAD | 4,000,000.00 | -3,773,232.94 | 226,767.06 | 226,767.06 | 226,767.06 | 226,767.06 | | |
| | **17** | EMBAJADA EXTRAORDINARIA ITINERANTE DE ASUNTOS INDÍGENAS | 1,079,400.00 | -6,000.00 | 1,073,400.00 | 411,267.58 | 411,267.58 | 411,267.58 | 662,132.42 | 662,132.42 |
| | **18** | CONSEJO ASESOR SOBRE PUEBLOS INDÍGENAS Y PLURALIDAD | 900,000.00 | -900,000.00 | | | | | | |
| | **99** | PARTIDAS NO ASIGNABLES A PROGRAMAS | 1,280,000.00 | | 1,280,000.00 | 1,080,000.00 | 1,080,000.00 | 1,080,000.00 | 200,000.00 | 200,000.00 |
| **TOTAL** | | **11130003 PRESIDENCIA DE LA REPÚBLICA** | **193,803,190.00** | **-3,896,356.54** | **189,906,833.46** | **133,935,522.62** | **133,213,630.62** | **133,213,630.62** | **55,971,310.84** | **56,693,202.84** |
| **11130004** | | **MINISTERIO DE RELACIONES EXTERIORES** | | | | | | | | |
| | **01** | ACTIVIDADES CENTRALES | 41,906,694.00 | 1,004,500.00 | 42,911,194.00 | 29,393,064.42 | 26,213,632.56 | 26,213,632.56 | 13,518,129.58 | 16,697,561.44 |
| | **11** | SERVICIOS CONSULARES | 68,187,586.00 | 3,919,780.00 | 72,107,366.00 | 38,518,674.20 | 38,331,252.20 | 38,331,252.20 | 33,588,691.80 | 33,776,113.80 |
| | **12** | SERVICIOS DE POLÍTICA EXTERIOR | 200,267,994.00 | -16,615,082.00 | 183,652,912.00 | 98,657,849.92 | 97,608,386.51 | 97,608,386.51 | 84,995,062.08 | 86,044,525.49 |
| | **13** | CONSERVACIÓN Y DEMARCACIÓN DE LÍMITES INTERNACIONALES DEL TERRITORIO NACIONAL | 12,000,000.00 | | 12,000,000.00 | 7,734,693.45 | 7,628,927.31 | 7,628,927.31 | 4,265,306.55 | 4,371,072.69 |
| | **99** | PARTIDAS NO ASIGNABLES A PROGRAMAS | 64,516,612.00 | -18,309,198.00 | 46,207,414.00 | 21,170,982.18 | 21,170,982.18 | 21,170,982.18 | 25,036,431.82 | 25,036,431.82 |
| **TOTAL** | | **11130004 MINISTERIO DE RELACIONES EXTERIORES** | **386,878,886.00** | **-30,000,000.00** | **356,878,886.00** | **195,475,264.17** | **190,953,180.76** | **190,953,180.76** | **161,403,621.83** | **165,925,705.24** |
| **11130005** | | **MINISTERIO DE GOBERNACIÓN** | | | | | | | | |
| | **01** | ACTIVIDADES CENTRALES | 172,600,769.00 | -507,290.00 | 172,093,479.00 | 66,365,346.82 | 58,541,062.65 | 58,541,062.65 | 105,728,132.18 | 113,552,416.35 |
| | **03** | SERVICIOS DE INTELIGENCIA CIVIL (PRG. 11,12 Y 13) | 68,755,453.00 | | 68,755,453.00 | 36,334,319.84 | 35,645,110.14 | 35,645,110.14 | 32,421,133.16 | 33,110,342.86 |
| | **11** | SERVICIOS DE SEGURIDAD CIUDADANA | 2,702,191,126.00 | -4,598,769.00 | 2,697,592,357.00 | 1,417,506,527.12 | 1,396,548,933.79 | 1,396,548,933.79 | 1,280,085,829.88 | 1,301,043,423.21 |
| | **12** | SERVICIOS DE CUSTODIA Y REHABILITACIÓN DE PRIVADOS DE LIBERTAD | 591,004,679.00 | -23,724.00 | 590,980,955.00 | 183,864,349.41 | 181,922,460.10 | 181,922,460.10 | 407,116,605.59 | 409,058,494.90 |
| | **13** | SERVICIOS DE CONTROL MIGRATORIO | 183,684,200.00 | -343,739.00 | 183,340,461.00 | 90,980,401.56 | 77,005,973.88 | 77,005,973.88 | 92,360,059.44 | 106,334,487.12 |
| | **14** | SERVICIOS DE DIVULGACIÓN OFICIAL | 72,220,800.00 | -249,600.00 | 71,971,200.00 | 26,585,032.93 | 21,390,186.06 | 21,390,186.06 | 45,386,167.07 | 50,581,013.94 |
| | **15** | SERVICIOS DE GOBIERNO DEPARTAMENTAL | 98,606,011.00 | -536,942.00 | 98,069,069.00 | 44,921,897.05 | 43,675,130.89 | 43,675,130.89 | 53,147,171.95 | 54,393,938.11 |
| | **16** | SERVICIOS DE PREVENCIÓN DE LA VIOLENCIA | 50,518,942.00 | -3,865.00 | 50,515,077.00 | 16,518,597.56 | 15,172,736.27 | 15,172,736.27 | 33,996,479.44 | 35,342,340.73 |
| | **99** | PARTIDAS NO ASIGNABLES A PROGRAMAS | 15,450,000.00 | | 15,450,000.00 | 5,479,375.86 | 5,478,689.14 | 5,478,689.14 | 9,970,624.14 | 9,971,310.86 |
| **TOTAL** | | **11130005 MINISTERIO DE GOBERNACIÓN** | **3,955,031,980.00** | **-6,263,929.00** | **3,948,768,051.00** | **1,888,555,848.15** | **1,835,380,282.92** | **1,835,380,282.92** | **2,060,212,202.85** | **2,113,387,768.08** |

**Fuente: R00804768 GASTOS - ENTIDAD- PROGRAMA**

# MINISTERIO DE FINANZAS PÚBLICAS

# GUATEMALA C.A.

## PRESIDENCIA, MINISTERIOS DE ESTADO, SECRETARÍAS Y OTRAS DEPENDENCIAS DEL EJECUTIVO
## EJECUCIÓN DEL PRESUPUESTO DE EGRESOS
## POR ENTIDAD Y PROGRAMA
## DE ENERO - AGOSTO 2012
## (EN QUETZALES)

| RENGLÓN | | DESCRIPCIÓN | APROBADO INICIAL | MODIFICACIONES | VIGENTE | COMPROMETIDO | DEVENGADO | PAGADO | SALDO POR COMPROMETER | SALDO POR DEVENGAR |
|---|---|---|---|---|---|---|---|---|---|---|
| **11130006** | | **MINISTERIO DE LA DEFENSA NACIONAL** | | | | | | | | |
| | **01** | ACTIVIDADES CENTRALES | 422,854,687.00 | -60,038,666.00 | 362,816,021.00 | 251,956,549.69 | 251,956,549.69 | 251,956,549.69 | 110,859,471.31 | 110,859,471.31 |
| | **03** | SERVICIOS DE EDUCACIÓN Y SALUD | 239,122,763.00 | 1,851,280.00 | 240,974,043.00 | 165,166,289.42 | 165,166,289.42 | 165,166,289.42 | 75,807,753.58 | 75,807,753.58 |
| | **11** | DEFENSA DE LA SOBERANÍA E INTEGRIDAD TERRITORIAL | 700,189,563.00 | 9,870,786.00 | 710,060,349.00 | 460,080,742.45 | 457,654,674.45 | 457,654,674.45 | 249,979,606.55 | 252,405,674.55 |
| | **12** | COOPERACIÓN INTERINSTITUCIONAL Y REGIONAL | 87,973,615.00 | 50,009,569.00 | 137,983,184.00 | 88,647,047.16 | 88,647,047.16 | 88,647,047.16 | 49,336,136.84 | 49,336,136.84 |
| | **13** | REGULACIÓN DE ESPACIOS ACUÁTICOS NACIONALES | 8,005,656.00 | 17,000.00 | 8,022,656.00 | 5,263,209.36 | 5,263,209.36 | 5,263,209.36 | 2,759,446.64 | 2,759,446.64 |
| | **14** | PROYECCIÓN INTERNACIONAL | 78,279,818.00 | 8,254,031.00 | 86,533,849.00 | 57,097,409.47 | 57,097,409.47 | 57,097,409.47 | 29,436,439.53 | 29,436,439.53 |
| | **99** | PARTIDAS NO ASIGNABLES A PROGRAMAS | 118,485,970.00 | | 118,485,970.00 | 80,256,438.21 | 80,256,438.21 | 80,256,438.21 | 38,229,531.79 | 38,229,531.79 |
| **TOTAL** | | **11130006 MINISTERIO DE LA DEFENSA NACIONAL** | **1,654,912,072.00** | **9,964,000.00** | **1,664,876,072.00** | **1,108,467,685.76** | **1,106,041,617.76** | **1,106,041,617.76** | **556,408,386.24** | **558,834,454.24** |
| **11130007** | | **MINISTERIO DE FINANZAS PÚBLICAS** | | | | | | | | |
| | **01** | ACTIVIDADES CENTRALES | 163,699,110.00 | -844,676.00 | 162,854,434.00 | 93,420,032.59 | 83,482,501.01 | 83,482,501.01 | 69,434,401.41 | 79,371,932.99 |
| | **11** | ADMINISTRACIÓN DEL PATRIMONIO | 23,883,007.00 | -2,540,450.00 | 21,342,557.00 | 11,606,426.40 | 11,606,426.40 | 11,606,426.40 | 9,736,130.60 | 9,736,130.60 |
| | **12** | ADMINISTRACIÓN FINANCIERA | 109,858,777.00 | 9,251,250.00 | 119,110,027.00 | 70,112,413.60 | 65,510,381.05 | 65,510,381.05 | 48,997,613.40 | 53,599,645.95 |
| | **13** | SERVICIOS DE IMPRESIÓN | 23,538,104.00 | -1,060,275.00 | 22,477,829.00 | 9,126,381.55 | 9,126,381.55 | 9,126,381.55 | 13,351,447.45 | 13,351,447.45 |
| | **99** | PARTIDAS NO ASIGNABLES A PROGRAMAS | 50,000.00 | | 50,000.00 | | | | 50,000.00 | 50,000.00 |
| **TOTAL** | | **11130007 MINISTERIO DE FINANZAS PÚBLICAS** | **321,028,998.00** | **4,805,849.00** | **325,834,847.00** | **184,265,254.14** | **169,725,690.01** | **169,725,690.01** | **141,569,592.86** | **156,109,156.99** |
| **11130008** | | **MINISTERIO DE EDUCACIÓN** | | | | | | | | |
| | **01** | ACTIVIDADES CENTRALES | 479,195,263.00 | -77,845,064.00 | 401,350,199.00 | 249,143,802.16 | 237,241,914.64 | 237,241,914.64 | 152,206,396.84 | 164,108,284.36 |
| | **03** | ACTIVIDADES COMUNES A LOS PROGRAMAS DE PREPRIMARIA Y PRIMARIA (PRG. 11 y 12) | 109,714,132.00 | -5,890,851.00 | 103,823,281.00 | 68,989,090.24 | 68,363,869.50 | 68,363,869.50 | 34,834,190.76 | 35,459,411.50 |
| | **04** | ACTIVIDADES COMUNES A LOS PROGRAMAS DE PRIMARIA, BÁSICO Y DIVERSIFICADO (PGR. 12, 13 y 14) | 222,456,975.00 | 15,722,920.00 | 238,179,895.00 | 101,588,812.43 | 92,546,654.59 | 92,546,654.59 | 136,591,082.57 | 145,633,240.41 |
| | **05** | ACTIVIDADES COMUNES A LOS PROGRAMAS DE PREPRIMARIA, PRIMARIA, BÁSICO Y DIVERSIFICADO (PRG. 11, 12, 13 y 14) | 364,609,930.00 | -108,157,546.00 | 256,452,384.00 | 107,938,717.69 | 93,310,306.87 | 93,198,814.87 | 148,513,666.31 | 163,142,077.13 |
| | **11** | EDUCACIÓN PREPRIMARIA | 1,245,097,085.00 | -114,368,699.50 | 1,130,728,385.50 | 831,991,219.52 | 792,851,729.82 | 792,828,598.62 | 298,737,165.98 | 337,876,655.68 |
| | **12** | EDUCACIÓN PRIMARIA | 6,111,356,554.00 | 41,935,279.00 | 6,153,291,833.00 | 4,189,193,440.74 | 4,002,178,494.82 | 4,002,178,494.82 | 1,964,098,392.26 | 2,151,113,338.18 |
| | **13** | EDUCACIÓN BÁSICA | 776,649,836.00 | 151,021,012.50 | 927,670,848.50 | 583,832,965.78 | 464,641,464.19 | 464,641,464.19 | 343,837,882.72 | 463,029,384.31 |
| | **14** | EDUCACIÓN DIVERSIFICADA | 309,011,297.00 | 16,656,771.00 | 325,668,068.00 | 246,246,530.76 | 206,416,151.96 | 206,416,151.96 | 79,421,537.24 | 119,251,916.04 |
| | **15** | EDUCACIÓN EXTRAESCOLAR | 83,762,279.00 | 203,550.00 | 83,965,829.00 | 67,878,210.34 | 43,412,781.24 | 43,412,781.24 | 16,087,618.66 | 40,553,047.76 |
| | **18** | EDUCACIÓN INICIAL | | 34,147,899.00 | 34,147,899.00 | 32,097,923.63 | 19,060,678.82 | 19,060,678.82 | 2,049,975.37 | 15,087,220.18 |

**Fuente: R00804768 GASTOS -ENTIDAD- PROGRAMA**

# MINISTERIO DE FINANZAS PÚBLICAS

# GUATEMALA C.A.

## PRESIDENCIA, MINISTERIOS DE ESTADO, SECRETARÍAS Y OTRAS DEPENDENCIAS DEL EJECUTIVO
## EJECUCIÓN DEL PRESUPUESTO DE EGRESOS
## POR ENTIDAD Y PROGRAMA
## DE ENERO - AGOSTO 2012
## (EN QUETZALES)

| RENGLÓN | | DESCRIPCIÓN | APROBADO INICIAL | MODIFICACIONES | VIGENTE | COMPROMETIDO | DEVENGADO | PAGADO | SALDO POR COMPROMETER | SALDO POR DEVENGAR |
|---|---|---|---|---|---|---|---|---|---|---|
| | 19 | FONDO SOCIAL MI FAMILIA PROGRESA | 1,042,937,142.00 | -1,003,790,213.73 | 39,146,928.27 | 33,781,895.69 | 33,781,895.69 | 33,781,895.69 | 5,365,032.58 | 5,365,032.58 |
| | 97 | PROGRAMA DE RECONSTRUCCIÓN ORIGINADO POR LA TORMENTA AGATHA Y ERUPCIÓN DEL VOLCÁN PACAYA | | 7,254,599.00 | 7,254,599.00 | 2,704,928.00 | 2,704,928.00 | 2,704,928.00 | 4,549,671.00 | 4,549,671.00 |
| | 99 | PARTIDAS NO ASIGNABLES A PROGRAMAS | 448,405,332.00 | -25,000,000.00 | 423,405,332.00 | 284,105,921.90 | 284,105,921.90 | 284,105,921.90 | 139,299,410.10 | 139,299,410.10 |
| **TOTAL** | | **11130008 MINISTERIO DE EDUCACIÓN** | **11,193,195,825.00** | **-1,068,110,343.73** | **10,125,085,481.27** | **6,799,493,458.88** | **6,340,616,792.04** | **6,340,482,168.84** | **3,325,592,022.39** | **3,784,468,689.23** |
| **11130009** | | **MINISTERIO DE SALUD PÚBLICA Y ASISTENCIA SOCIAL** | | | | | | | | |
| | 01 | ADMINISTRACIÓN INSTITUCIONAL | 598,470,509.00 | 46,012,695.00 | 644,483,204.00 | 443,845,642.01 | 417,972,884.78 | 417,921,543.68 | 200,637,561.99 | 226,510,319.22 |
| | 02 | INFRAESTRUCTURA EN SALUD | 219,328,923.00 | -24,300,000.00 | 195,028,923.00 | 23,797,498.06 | 9,163,354.53 | 9,163,354.53 | 171,231,424.94 | 185,865,568.47 |
| | 11 | SERVICIO DE FORMACIÓN DEL RECURSO HUMANO | 224,647,112.00 | -10,588,871.82 | 214,058,240.18 | 125,021,481.74 | 124,807,818.66 | 124,807,818.66 | 89,036,758.44 | 89,250,421.52 |
| | 12 | FOMENTO DE LA SALUD Y MEDICINA PREVENTIVA | 1,320,936,729.00 | 37,777,799.00 | 1,358,714,528.00 | 547,413,352.58 | 545,361,786.38 | 545,144,571.68 | 811,301,175.42 | 813,352,741.62 |
| | 13 | RECUPERACIÓN Y REHABILITACIÓN DE LA SALUD | 1,568,310,235.00 | -10,756,019.18 | 1,557,554,215.82 | 1,100,009,274.99 | 1,097,060,516.38 | 1,096,511,300.58 | 457,544,940.83 | 460,493,699.44 |
| | 14 | VIGILANCIA DEL SISTEMA DE SALUD | 204,715,402.00 | -32,445,603.00 | 172,269,799.00 | 83,825,666.06 | 83,499,568.92 | 83,159,749.16 | 88,444,132.94 | 88,770,230.08 |
| | 15 | ASISTENCIA DE SALUD PÚBLICA | 5,700,000.00 | -5,700,000.00 | | | | | | |
| | 99 | PARTIDAS NO ASIGNABLES A PROGRAMAS | 292,845,087.00 | | 292,845,087.00 | 219,483,815.25 | 219,483,815.25 | 219,483,815.25 | 73,361,271.75 | 73,361,271.75 |
| **TOTAL** | | **11130009 MINISTERIO DE SALUD PÚBLICA Y ASISTENCIA SOCIAL** | **4,434,953,997.00** | **0.00** | **4,434,953,997.00** | **2,543,396,730.69** | **2,497,349,744.90** | **2,496,192,153.54** | **1,891,557,266.31** | **1,937,604,252.10** |
| **11130010** | | **MINISTERIO DE TRABAJO Y PREVISIÓN SOCIAL** | | | | | | | | |
| | 01 | ACTIVIDADES CENTRALES | 45,013,049.00 | -2,416,364.75 | 42,596,684.25 | 22,733,581.42 | 22,106,902.24 | 22,106,102.24 | 19,863,102.83 | 20,489,782.01 |
| | 11 | REGULACIÓN DE ASUNTOS LABORALES Y DE EMPLEO | 37,364,405.00 | 1,896,044.00 | 39,260,449.00 | 16,529,468.49 | 16,453,768.49 | 16,400,271.12 | 22,730,980.51 | 22,806,680.51 |
| | 13 | PREVISIÓN SOCIAL A LOS TRABAJADORES | 2,989,392.00 | 184,801.00 | 3,174,193.00 | 1,590,816.50 | 1,504,066.50 | 1,504,066.50 | 1,583,376.50 | 1,670,126.50 |
| | 14 | RECREACIÓN DE LOS TRABAJADORES DEL ESTADO | 44,339,000.00 | | 44,339,000.00 | 15,289,161.18 | 15,272,201.84 | 15,263,389.84 | 29,049,838.82 | 29,066,798.16 |
| | 16 | ATENCIÓN AL ADULTO MAYOR | 500,000,000.00 | | 500,000,000.00 | 309,555,295.73 | 308,239,795.73 | 308,239,795.73 | 190,444,704.27 | 191,760,204.27 |
| | 99 | PARTIDAS NO ASIGNABLES A PROGRAMAS | 26,000,000.00 | -25,000,000.00 | 1,000,000.00 | 924,580.58 | 882,403.27 | 882,403.27 | 75,419.42 | 117,596.73 |
| **TOTAL** | | **11130010 MINISTERIO DE TRABAJO Y PREVISIÓN SOCIAL** | **655,705,846.00** | **-25,335,519.75** | **630,370,326.25** | **366,622,903.90** | **364,459,138.07** | **364,396,028.70** | **263,747,422.35** | **265,911,188.18** |
| **11130011** | | **MINISTERIO DE ECONOMÍA** | | | | | | | | |
| | 01 | ACTIVIDADES CENTRALES | 35,054,499.00 | -1,821,676.00 | 33,232,823.00 | 18,205,636.07 | 16,046,926.07 | 16,046,926.07 | 15,027,186.93 | 17,185,896.93 |
| | 11 | PROMOCIÓN DE INVERSIÓN Y COMPETENCIA | 76,321,394.00 | -6,843,329.00 | 69,478,065.00 | 27,669,738.19 | 24,131,899.99 | 24,031,486.29 | 41,808,326.81 | 45,346,165.01 |
| | 12 | GESTIÓN DE INTEGRACIÓN Y COMERCIO EXTERIOR | 74,219,587.00 | -5,082,579.00 | 69,137,008.00 | 20,410,517.32 | 18,492,111.01 | 18,492,111.01 | 48,726,490.68 | 50,644,896.99 |
| | 13 | DESARROLLO DE LA MICRO, PEQUEÑA Y MEDIANA EMPRESA | 38,135,934.00 | 11,456,549.00 | 49,592,483.00 | 25,502,211.63 | 16,986,429.94 | 16,968,979.94 | 24,090,271.37 | 32,606,053.06 |

**Fuente: R00804768 GASTOS -ENTIDAD- PROGRAMA**

# MINISTERIO DE FINANZAS PÚBLICAS

# GUATEMALA C.A.

## PRESIDENCIA, MINISTERIOS DE ESTADO, SECRETARÍAS Y OTRAS DEPENDENCIAS DEL EJECUTIVO
## EJECUCIÓN DEL PRESUPUESTO DE EGRESOS
## POR ENTIDAD Y PROGRAMA
## DE ENERO - AGOSTO 2012
## (EN QUETZALES)

| RENGLÓN | | DESCRIPCIÓN | APROBADO INICIAL | MODIFICACIONES | VIGENTE | COMPROMETIDO | DEVENGADO | PAGADO | SALDO POR COMPROMETER | SALDO POR DEVENGAR |
|---|---|---|---|---|---|---|---|---|---|---|
| | 14 | SERVICIOS DE PROTECCIÓN AL CONSUMIDOR | 18,333,477.00 | -138,965.00 | 18,194,512.00 | 7,356,870.09 | 6,693,755.81 | 6,693,755.81 | 10,837,641.91 | 11,500,756.19 |
| | 99 | PARTIDAS NO ASIGNABLES A PROGRAMAS | 67,537,215.00 | -3,570,000.00 | 63,967,215.00 | 38,074,347.36 | 38,069,954.87 | 38,069,954.87 | 25,892,867.64 | 25,897,260.13 |
| **TOTAL** | | **11130011 MINISTERIO DE ECONOMÍA** | **309,602,106.00** | **-6,000,000.00** | **303,602,106.00** | **137,219,320.66** | **120,421,077.69** | **120,303,213.99** | **166,382,785.34** | **183,181,028.31** |
| **11130012** | | **MINISTERIO DE AGRICULTURA, GANADERÍA Y ALIMENTACIÓN** | | | | | | | | |
| | 01 | ACTIVIDADADES CENTRALES | 53,608,329.00 | 367,281.00 | 53,975,610.00 | 34,953,109.99 | 32,419,405.52 | 32,419,405.52 | 19,022,500.01 | 21,556,204.48 |
| | 03 | INFORMACIÓN GEOGRÁFICA Y ESTRATÉGICA | 22,879,714.00 | -1,952,729.00 | 20,926,985.00 | 14,497,885.50 | 11,994,062.50 | 11,994,062.50 | 6,429,099.50 | 8,932,922.50 |
| | 11 | SEGURIDAD ALIMENTARIA Y NUTRICIONAL | 246,989,299.00 | -119,959,979.00 | 127,029,320.00 | 42,439,048.20 | 33,290,970.48 | 33,290,970.48 | 84,590,271.80 | 93,738,349.52 |
| | 12 | DESARROLLO ECONÓMICO RURAL AGROPECUARIO | 939,470,986.00 | -215,182,573.00 | 724,288,413.00 | 448,917,484.99 | 440,080,726.65 | 440,080,726.65 | 275,370,928.01 | 284,207,686.35 |
| | 13 | ASISTENCIA FINANCIERA RURAL | 130,325,540.00 | | 130,325,540.00 | 29,611,610.59 | 29,097,610.59 | 29,097,610.59 | 100,713,929.41 | 101,227,929.41 |
| | 14 | SANIDAD AGROPECUARIA Y REGULACIONES | 44,998,051.00 | -1,635,000.00 | 43,363,051.00 | 29,399,528.39 | 27,922,979.44 | 27,922,979.44 | 13,963,522.61 | 15,440,071.56 |
| | 15 | SERVICIOS DE COORDINACIÓN REGIONAL Y EXTENSIÓN RURAL | 80,499,362.00 | 9,963,000.00 | 90,462,362.00 | 48,585,394.49 | 47,003,692.34 | 47,003,692.34 | 41,876,967.51 | 43,458,669.66 |
| | 99 | PARTIDAS NO ASIGNABLES A PROGRAMAS | 240,750,076.00 | 214,400,000.00 | 455,150,076.00 | 303,646,178.06 | 303,646,178.06 | 303,646,178.06 | 151,503,897.94 | 151,503,897.94 |
| **TOTAL** | | **11130012 MINISTERIO DE AGRICULTURA, GANADERÍA Y ALIMENTACIÓN** | **1,759,521,357.00** | **-114,000,000.00** | **1,645,521,357.00** | **952,050,240.21** | **925,455,625.58** | **925,455,625.58** | **693,471,116.79** | **720,065,731.42** |
| **11130013** | | **MINISTERIO DE COMUNICACIONES, INFRAESTRUCTURA Y VIVIENDA** | | | | | | | | |
| | 01 | ACTIVIDADES CENTRALES | 38,037,215.00 | 1,702,783.00 | 39,739,998.00 | 24,963,041.13 | 23,962,699.55 | 23,962,699.55 | 14,776,956.87 | 15,777,298.45 |
| | 11 | DESARROLLO DE LA INFRAESTRUCTURA VIAL | 3,009,398,209.00 | 679,349,786.00 | 3,688,747,995.00 | 1,557,284,086.84 | 1,539,532,494.10 | 1,537,894,525.48 | 2,131,463,908.16 | 2,149,215,500.90 |
| | 12 | REGULACIÓN DE TRANSPORTE EXTRAURBANO | 10,000,000.00 | -50,000.00 | 9,950,000.00 | 7,888,294.53 | 5,759,299.26 | 5,758,199.26 | 2,061,705.47 | 4,190,700.74 |
| | 13 | SERVICIOS DE AERONÁUTICA | 203,356,072.00 | -1,152,000.00 | 202,204,072.00 | 128,313,817.37 | 99,565,034.19 | 99,408,751.69 | 73,890,254.63 | 102,639,037.81 |
| | 14 | CONSTRUCCIÓN DE OBRA PÚBLICA | 26,000,000.00 | -300,000.00 | 25,700,000.00 | 5,591,386.11 | 4,925,528.95 | 4,925,528.95 | 20,108,613.89 | 20,774,471.05 |
| | 15 | SERVICIOS DE RADIO Y TELEVISIÓN | 16,850,000.00 | | 16,850,000.00 | 6,784,251.40 | 5,560,714.84 | 5,560,714.84 | 10,065,748.60 | 11,289,285.16 |
| | 16 | SERVICIOS SISMOLÓGICOS, CLIMÁTICOS, METEOROLÓGICOS E HIDROLÓGICOS | 62,055,958.00 | -300,000.00 | 61,755,958.00 | 16,816,092.40 | 12,218,233.00 | 12,187,183.85 | 44,939,865.60 | 49,537,725.00 |
| | 17 | SERVICIOS DE CORREOS Y TELÉGRAFOS | 10,000,000.00 | -700,000.00 | 9,300,000.00 | 6,490,566.66 | 4,506,371.82 | 4,502,371.82 | 2,809,433.34 | 4,793,628.18 |
| | 18 | SERVICIOS DE PROTECCIÓN VIAL | 26,000,000.00 | | 26,000,000.00 | 19,741,217.57 | 13,882,022.47 | 13,882,022.47 | 6,258,782.43 | 12,117,977.53 |
| | 19 | SUBSIDIO PARA LA VIVIENDA POPULAR | 257,707,832.00 | -28,000,000.00 | 229,707,832.00 | 78,487,872.94 | 75,647,652.68 | 75,647,652.68 | 151,219,959.06 | 154,060,179.32 |
| | 20 | SERVICIOS DE URBANIZACIÓN, LEGALIZACIÓN, CONSTRUCCIÓN Y MEJORAMIENTO DE BIENES INMUEBLES | 65,339,000.00 | 81,273,177.00 | 146,612,177.00 | 61,589,688.84 | 61,521,549.50 | 61,521,549.50 | 85,022,488.16 | 85,090,627.50 |
| | 21 | SUPERVISIÓN DE CABLE POR TELEVISIÓN | 4,379,260.00 | | 4,379,260.00 | 2,326,329.88 | 1,720,729.88 | 1,720,729.88 | 2,052,930.12 | 2,658,530.12 |
| | 22 | REGULACIÓN DE TELECOMUNICACIONES | 15,721,000.00 | | 15,721,000.00 | 11,095,787.48 | 9,524,524.60 | 9,497,520.67 | 4,625,212.52 | 6,196,475.40 |

**Fuente: R00804768 GASTOS -ENTIDAD- PROGRAMA**

# MINISTERIO DE FINANZAS PÚBLICAS

# GUATEMALA C.A.

## PRESIDENCIA, MINISTERIOS DE ESTADO, SECRETARÍAS Y OTRAS DEPENDENCIAS DEL EJECUTIVO
## EJECUCIÓN DEL PRESUPUESTO DE EGRESOS
## POR ENTIDAD Y PROGRAMA
## DE ENERO - AGOSTO 2012
## (EN QUETZALES)

| RENGLÓN | | DESCRIPCIÓN | APROBADO INICIAL | MODIFICACIONES | VIGENTE | COMPROMETIDO | DEVENGADO | PAGADO | SALDO POR COMPROMETER | SALDO POR DEVENGAR |
|---|---|---|---|---|---|---|---|---|---|---|
| | 23 | SERVICIOS PARA EL DESARROLLO DE LA TELEFONÍA | 14,000,000.00 | | 14,000,000.00 | 4,393,007.55 | 3,405,147.57 | 3,405,147.57 | 9,606,992.45 | 10,594,852.43 |
| | 97 | PROGRAMA DE RECONSTRUCCIÓN ORIGINADO POR LA TORMENTA AGATHA Y ERUPCIÓN DEL VOLCÁN DE PACAYA | 567,256,963.00 | -221,800,963.00 | 345,456,000.00 | 233,777,658.89 | 233,777,658.89 | 233,777,658.89 | 111,678,341.11 | 111,678,341.11 |
| | 98 | PROGRAMA DE RECONSTRUCCIÓN ORIGINADO POR LA TORMENTA TROPICAL STAN | | 6,500,000.00 | 6,500,000.00 | 1,281,284.13 | 1,281,284.13 | 1,281,284.13 | 5,218,715.87 | 5,218,715.87 |
| | 99 | PARTIDAS NO ASIGNABLES A PROGRAMAS | 214,715,164.00 | 39,647,217.00 | 254,362,381.00 | 182,675,384.84 | 182,673,341.62 | 182,673,341.62 | 71,686,996.16 | 71,689,039.38 |
| **TOTAL** | | **11130013 MINISTERIO DE COMUNICACIONES, INFRAESTRUCTURA Y VIVIENDA** | **4,540,816,673.00** | **556,170,000.00** | **5,096,986,673.00** | **2,349,499,768.56** | **2,279,464,287.05** | **2,277,606,882.85** | **2,747,486,904.44** | **2,817,522,385.95** |
| **11130014** | | **MINISTERIO DE ENERGÍA Y MINAS** | | | | | | | | |
| | 01 | ACTIVIDADES CENTRALES | 28,258,853.00 | 408,554.00 | 28,667,407.00 | 19,617,390.09 | 18,092,753.37 | 18,092,753.37 | 9,050,016.91 | 10,574,653.63 |
| | 11 | EXPLORACIÓN, EXPLOTACIÓN Y COMERCIALIZACIÓN PETROLERA | 18,743,784.00 | -747,047.00 | 17,996,737.00 | 9,201,328.45 | 8,557,688.45 | 8,557,688.45 | 8,795,408.55 | 9,439,048.55 |
| | 12 | EXPLORACIÓN Y EXPLOTACIÓN MINERA | 9,223,243.00 | 82,058.00 | 9,305,301.00 | 4,947,909.11 | 4,415,509.11 | 4,415,509.11 | 4,357,391.89 | 4,889,791.89 |
| | 13 | PROMOCIÓN Y FISCALIZACIÓN DE LAS FUENTES ENERGÉTICAS | 68,310,701.00 | -9,985,712.00 | 58,324,989.00 | 25,395,660.97 | 25,133,660.97 | 25,133,660.97 | 32,929,328.03 | 33,191,328.03 |
| | 14 | SERVICIOS TÉCNICOS DE LABORATORIO | 5,876,383.00 | 81,297.00 | 5,957,680.00 | 3,052,444.07 | 3,022,444.07 | 3,022,444.07 | 2,905,235.93 | 2,935,235.93 |
| | 99 | PARTIDAS NO ASIGNABLES A PROGRAMAS | 66,307,000.00 | | 66,307,000.00 | 63,928,552.11 | 63,928,552.11 | 63,928,552.11 | 2,378,447.89 | 2,378,447.89 |
| **TOTAL** | | **11130014 MINISTERIO DE ENERGÍA Y MINAS** | **196,719,964.00** | **-10,160,850.00** | **186,559,114.00** | **126,143,284.80** | **123,150,608.08** | **123,150,608.08** | **60,415,829.20** | **63,408,505.92** |
| **11130015** | | **MINISTERIO DE CULTURA Y DEPORTES** | | | | | | | | |
| | 01 | ACTIVIDADES CENTRALES | 19,268,092.00 | 13,500,000.00 | 32,768,092.00 | 12,945,228.59 | 11,589,912.59 | 11,589,912.59 | 19,822,863.41 | 21,178,179.41 |
| | 11 | FORMACIÓN, FOMENTO Y DIFUSIÓN DEL ARTE Y LA CULTURA | 44,091,685.00 | 1,000,000.00 | 45,091,685.00 | 26,894,736.46 | 25,641,070.30 | 25,628,053.40 | 18,196,948.54 | 19,450,614.70 |
| | 12 | PROTECCIÓN, RESTAURACIÓN Y PRESERVACIÓN DEL PATRIMONIO CULTURAL Y NATURAL | 104,909,566.00 | -11,000.00 | 104,898,566.00 | 58,534,675.42 | 56,552,599.68 | 56,552,599.68 | 46,363,890.58 | 48,345,966.32 |
| | 13 | FOMENTO AL DEPORTE NO FEDERADO Y LA RECREACIÓN | 187,766,109.00 | | 187,766,109.00 | 50,440,071.02 | 32,493,306.73 | 32,493,306.73 | 137,326,037.98 | 155,272,802.27 |
| | 14 | GESTIÓN DEL DESARROLLO CULTURAL | 8,277,599.00 | | 8,277,599.00 | 5,349,140.51 | 4,617,776.29 | 4,617,776.29 | 2,928,458.49 | 3,659,822.71 |
| | 99 | PARTIDAS NO ASIGNABLES A PROGRAMAS | 14,600,000.00 | 11,000.00 | 14,611,000.00 | 9,235,572.00 | 9,235,572.00 | 9,235,572.00 | 5,375,428.00 | 5,375,428.00 |
| **TOTAL** | | **11130015 MINISTERIO DE CULTURA Y DEPORTES** | **378,913,051.00** | **14,500,000.00** | **393,413,051.00** | **163,399,424.00** | **140,130,237.59** | **140,117,220.69** | **230,013,627.00** | **253,282,813.41** |
| **11130016** | | **SECRETARÍAS Y OTRAS DEPENDENCIAS DEL EJECUTIVO** | | | | | | | | |
| | 07 | FORTALECIMIENTO INSTITUCIONAL (ONSEC) | 21,194,771.00 | 402,000.00 | 21,596,771.00 | 10,540,040.16 | 10,408,290.16 | 10,408,290.16 | 11,056,730.84 | 11,188,480.84 |
| | 11 | SERVICIOS GENERALES DE LA PRESIDENCIA | 10,789,760.00 | 1,500,000.00 | 12,289,760.00 | 7,673,611.68 | 7,301,912.78 | 7,301,912.78 | 4,616,148.32 | 4,987,847.22 |
| | 12 | COORDINACIÓN DE ACCIONES SOBRE DERECHOS HUMANOS | 57,592,187.00 | -1,982,307.56 | 55,609,879.44 | 38,296,506.99 | 36,839,569.75 | 36,839,569.75 | 17,313,372.45 | 18,770,309.69 |
| | 13 | GESTIÓN PRIVADA PRESIDENCIAL | 17,366,652.00 | 3,745,041.94 | 21,111,693.94 | 6,061,064.18 | 4,775,689.89 | 4,775,689.89 | 15,050,629.76 | 16,336,004.05 |
| | 19 | APOYO AL DESARROLLO COMUNITARIO Y A LA CONSOLIDACIÓN DE LA PAZ | 422,455,273.00 | 23,421,354.00 | 445,876,627.00 | 172,354,853.69 | 167,876,648.79 | 167,863,788.52 | 273,521,773.31 | 277,999,978.21 |

**Fuente: R00804768 GASTOS -ENTIDAD- PROGRAMA**

# MINISTERIO DE FINANZAS PÚBLICAS

# GUATEMALA C.A.

## PRESIDENCIA, MINISTERIOS DE ESTADO, SECRETARÍAS Y OTRAS DEPENDENCIAS DEL EJECUTIVO
## EJECUCIÓN DEL PRESUPUESTO DE EGRESOS
## POR ENTIDAD Y PROGRAMA
## DE ENERO - AGOSTO 2012
## (EN QUETZALES)

| RENGLÓN | DESCRIPCIÓN | APROBADO INICIAL | MODIFICACIONES | VIGENTE | COMPROMETIDO | DEVENGADO | PAGADO | SALDO POR COMPROMETER | SALDO POR DEVENGAR |
|---|---|---|---|---|---|---|---|---|---|
| 21 | APOYO Y PARTICIPACIÓN PARA EL DESARROLLO INTEGRAL DE LOS PUEBLOS INDÍGENAS | 17,523,076.00 | 2,100,000.00 | 19,623,076.00 | 11,784,414.92 | 11,664,414.92 | 11,664,414.92 | 7,838,661.08 | 7,958,661.08 |
| 22 | INFORMACIÓN Y DIVULGACIÓN GUBERNAMENTAL | 53,384,356.00 | 10,478,562.91 | 63,862,918.91 | 34,949,622.46 | 34,949,622.46 | 34,949,622.46 | 28,913,296.45 | 28,913,296.45 |
| 27 | SEGUIMIENTO DEL CUMPLIMIENTO DE LOS ACUERDOS DE PAZ | 31,169,684.00 | -1,500,000.00 | 29,669,684.00 | 13,707,549.92 | 10,865,625.13 | 10,865,625.13 | 15,962,134.08 | 18,804,058.87 |
| 29 | ADMINISTRACIÓN DE RECURSOS HUMANOS DE LA ADMINISTRACIÓN PÚBLICA | 8,931,329.00 | 26,000.00 | 8,957,329.00 | 5,576,723.24 | 5,576,723.24 | 5,576,723.24 | 3,380,605.76 | 3,380,605.76 |
| 30 | ADMINISTRACIÓN DEL RÉGIMEN DE LAS CLASES PASIVAS Y CIVILES DEL ESTADO | 4,987,130.00 | 52,000.00 | 5,039,130.00 | 3,517,114.88 | 3,517,114.88 | 3,517,114.88 | 1,522,015.12 | 1,522,015.12 |
| 31 | RESTAURACIÓN, PROTECCIÓN Y CONSERVACIÓN DE ÁREAS PROTEGIDAS | 84,921,595.00 | -16,680.00 | 84,904,915.00 | 50,413,603.87 | 47,090,760.43 | 47,087,929.41 | 34,491,311.13 | 37,814,154.57 |
| 33 | MANEJO INTEGRADO DE LA CUENCA Y DEL LAGO DE AMATITLÁN | 81,785,505.00 | | 81,785,505.00 | 21,073,730.88 | 18,352,827.58 | 18,352,827.58 | 60,711,774.12 | 63,432,677.42 |
| 34 | PLANIFICACIÓN Y PROGRAMACIÓN DE LA PRESIDENCIA | 85,968,191.00 | | 85,968,191.00 | 43,083,628.15 | 42,374,129.85 | 42,374,129.85 | 42,884,562.85 | 43,594,061.15 |
| 35 | ORGANIZACIÓN Y FORMACIÓN DE LA JUVENTUD | 4,447,301.00 | -1,545.00 | 4,445,756.00 | 2,791,662.98 | 2,789,594.01 | 2,789,594.01 | 1,654,093.02 | 1,656,161.99 |
| 36 | EDUCACIÓN PARA PREVENCIÓN DEL ALCOHOLISMO Y LA DROGADICCIÓN | 3,739,776.00 | -38,156.00 | 3,701,620.00 | 2,270,404.55 | 2,010,479.45 | 2,010,479.45 | 1,431,215.45 | 1,691,140.55 |
| 37 | PROMOCIÓN DEL DESARROLLO CIENTÍFICO Y TECNOLÓGICO | 28,787,614.00 | | 28,787,614.00 | 14,509,801.58 | 14,175,022.03 | 14,175,022.03 | 14,277,812.42 | 14,612,591.97 |
| 38 | OBRAS SOCIALES | 183,321,885.00 | -7,033.00 | 183,314,852.00 | 77,175,835.52 | 73,640,956.85 | 73,640,356.85 | 106,139,016.48 | 109,673,895.15 |
| 47 | PROMOCIÓN Y DESARROLLO INTEGRAL DE LA MUJER | 25,651,924.00 | -50,000.00 | 25,601,924.00 | 13,231,169.31 | 11,435,906.37 | 11,435,376.37 | 12,370,754.69 | 14,166,017.63 |
| 52 | ACCIONES CONTRA LA DISCRIMINACIÓN Y EL RACISMO CONTRA LOS PUEBLOS INDÍGENAS EN GUATEMALA | 5,985,751.00 | 1,407,945.00 | 7,393,696.00 | 4,221,550.97 | 4,085,001.97 | 4,085,001.97 | 3,172,145.03 | 3,308,694.03 |
| 54 | ASUNTOS DE SEGURIDAD ALIMENTARIA Y NUTRICIONAL | 42,662,833.00 | -75,000.00 | 42,587,833.00 | 20,129,682.28 | 19,623,359.90 | 19,623,359.90 | 22,458,150.72 | 22,964,473.10 |
| 58 | MANEJO INTEGRADO DE LA CUENCA DEL LAGO DE ATITLÁN | 8,692,453.00 | -17,457.33 | 8,674,995.67 | 2,787,410.87 | 2,764,860.87 | 2,764,860.87 | 5,887,584.80 | 5,910,134.80 |
| 60 | DEFENSORÍA DE LA MUJER INDÍGENA | 16,138,476.00 | -3,507,945.00 | 12,630,531.00 | 6,980,922.90 | 5,884,898.90 | 5,884,898.90 | 5,649,608.10 | 6,745,632.10 |
| 62 | ACCIONES DE INTELIGENCIA ESTRATÉGICA DEL ESTADO | 18,901,032.00 | -200.00 | 18,900,832.00 | 11,695,331.98 | 11,656,622.30 | 11,655,901.50 | 7,205,500.02 | 7,244,209.70 |
| 63 | COORDINACIÓN DE POLÍTICAS Y PROYECTOS DE DESARROLLO | 45,954,770.00 | -641.00 | 45,954,129.00 | 32,018,831.55 | 25,255,014.66 | 25,255,014.66 | 13,935,297.45 | 20,699,114.34 |
| 64 | ACTIVIDADES DE BIENESTAR SOCIAL | 280,492,107.00 | -84,445,979.54 | 196,046,127.46 | 119,852,270.30 | 118,351,263.71 | 118,346,223.71 | 76,193,857.16 | 77,694,863.75 |
| 65 | PROGRAMA NACIONAL DE RESARCIMIENTO | 80,000,000.00 | | 80,000,000.00 | 28,218,289.83 | 23,132,174.56 | 23,132,174.56 | 51,781,710.17 | 56,867,825.44 |
| 66 | ATENCIÓN A LA CONFLICTIVIDAD AGRARIA | 42,043,989.00 | | 42,043,989.00 | 20,184,428.80 | 20,121,978.80 | 20,121,978.80 | 21,859,560.20 | 21,922,010.20 |
| 67 | DESARROLLO DE LA POLÍTICA, MONITOREO Y ASESORAMIENTO DE SEGURIDAD | 12,000,000.00 | -29,302.00 | 11,970,698.00 | 4,889,065.75 | 4,187,945.75 | 4,187,945.75 | 7,081,632.25 | 7,782,752.25 |
| 68 | ESTUDIOS ESTRATÉGICOS EN SEGURIDAD | 9,000,000.00 | | 9,000,000.00 | 2,234,153.66 | 2,099,753.66 | 2,099,753.66 | 6,765,846.34 | 6,900,246.34 |
| 69 | INSPECCIÓN DE CONTROL INTERNO | 9,000,000.00 | | 9,000,000.00 | 4,185,438.25 | 4,005,868.25 | 4,005,868.25 | 4,814,561.75 | 4,994,131.75 |

**Fuente: R00804768 GASTOS - ENTIDAD- PROGRAMA**

# MINISTERIO DE FINANZAS PÚBLICAS

# GUATEMALA C.A.

## PRESIDENCIA, MINISTERIOS DE ESTADO, SECRETARÍAS Y OTRAS DEPENDENCIAS DEL EJECUTIVO
## EJECUCIÓN DEL PRESUPUESTO DE EGRESOS
## POR ENTIDAD Y PROGRAMA
## DE ENERO - AGOSTO 2012
## (EN QUETZALES)

| RENGLÓN | | DESCRIPCIÓN | APROBADO INICIAL | MODIFICACIONES | VIGENTE | COMPROMETIDO | DEVENGADO | PAGADO | SALDO POR COMPROMETER | SALDO POR DEVENGAR |
|---|---|---|---|---|---|---|---|---|---|---|
| | 70 | PROTECCIÓN CONTRA LA VIOLENCIA SEXUAL, EXPLOTACIÓN Y TRATA DE PERSONAS | 5,000,000.00 | -201.30 | 4,999,798.70 | 2,371,785.12 | 2,371,785.12 | 2,371,785.12 | 2,628,013.58 | 2,628,013.58 |
| | 71 | CONTROL Y ACCESO A LA INFORMACIÓN PÚBLICA | | 14,900,000.00 | 14,900,000.00 | 2,661,775.22 | 2,405,775.22 | 2,405,775.22 | 12,238,224.78 | 12,494,224.78 |
| **TOTAL** | | **11130016 SECRETARÍAS Y OTRAS DEPENDENCIAS DEL EJECUTIVO** | **1,719,889,420.00** | **-33,639,543.88** | **1,686,249,876.12** | **791,442,276.44** | **751,591,592.24** | **751,569,010.15** | **894,807,599.68** | **934,658,283.88** |
| **11130017** | | **MINISTERIO DE AMBIENTE Y RECURSOS NATURALES** | | | | | | | | |
| | 01 | ACTIVIDADES CENTRALES | 20,109,038.00 | -772,741.94 | 19,336,296.06 | 10,241,932.02 | 10,217,103.37 | 10,217,103.37 | 9,094,364.04 | 9,119,192.69 |
| | 11 | SISTEMA INTEGRADO DE GESTIÓN AMBIENTAL NACIONAL | 44,130,289.00 | 6,425,763.00 | 50,556,052.00 | 25,605,191.14 | 25,562,060.12 | 25,561,970.95 | 24,950,860.86 | 24,993,991.88 |
| | 12 | CONSERVACIÓN Y PROTECCIÓN DE LOS RECURSOS NATURALES | 39,486,660.00 | -20,656,521.06 | 18,830,138.94 | 6,210,222.35 | 6,210,222.35 | 6,210,222.35 | 12,619,916.59 | 12,619,916.59 |
| | 13 | ADAPTACIÓN Y MITIGACIÓN AL CAMBIO CLIMÁTICO | 12,930,000.00 | -4,996,500.00 | 7,933,500.00 | 291,129.03 | 291,129.03 | 291,129.03 | 7,642,370.97 | 7,642,370.97 |
| | 14 | DESARROLLO AMBIENTAL DE PETÉN | 73,872,000.00 | -5,000,000.00 | 68,872,000.00 | 18,870,992.91 | 18,754,153.23 | 18,754,153.23 | 50,001,007.09 | 50,117,846.77 |
| | 99 | PARTIDAS NO ASIGNABLES A PROGRAMAS | 487,315.00 | | 487,315.00 | 168,400.00 | 168,400.00 | 168,400.00 | 318,915.00 | 318,915.00 |
| **TOTAL** | | **11130017 MINISTERIO DE AMBIENTE Y RECURSOS NATURALES** | **191,015,302.00** | **-25,000,000.00** | **166,015,302.00** | **61,387,867.45** | **61,203,068.10** | **61,202,978.93** | **104,627,434.55** | **104,812,233.90** |
| **11130018** | | **OBLIGACIONES DEL ESTADO A CARGO DEL TESORO** | | | | | | | | |
| | 99 | PARTIDAS NO ASIGNABLES A PROGRAMAS | 19,252,128,275.00 | -1,346,613.00 | 19,250,781,662.00 | 11,646,652,289.99 | 11,646,652,289.99 | 11,646,652,289.99 | 7,604,129,372.01 | 7,604,129,372.01 |
| **TOTAL** | | **11130018 OBLIGACIONES DEL ESTADO A CARGO DEL TESORO** | **19,252,128,275.00** | **-1,346,613.00** | **19,250,781,662.00** | **11,646,652,289.99** | **11,646,652,289.99** | **11,646,652,289.99** | **7,604,129,372.01** | **7,604,129,372.01** |
| **11130019** | | **SERVICIOS DE LA DEUDA PÚBLICA** | | | | | | | | |
| | 99 | SERVICIOS DE LA DEUDA PÚBLICA | 8,346,131,666.00 | | 8,346,131,666.00 | 5,694,832,849.12 | 5,694,832,849.12 | 5,694,832,849.12 | 2,651,298,816.88 | 2,651,298,816.88 |
| **TOTAL** | | **11130019 SERVICIOS DE LA DEUDA PÚBLICA** | **8,346,131,666.00** | | **8,346,131,666.00** | **5,694,832,849.12** | **5,694,832,849.12** | **5,694,832,849.12** | **2,651,298,816.88** | **2,651,298,816.88** |
| **11130020** | | **MINISTERIO DE DESARROLLO SOCIAL** | | | | | | | | |
| | 01 | ACTIVIDADES CENTRALES | | 155,067,137.57 | 155,067,137.57 | 50,293,162.84 | 43,978,236.85 | 43,791,408.09 | 104,773,974.73 | 111,088,900.72 |
| | 11 | APOYO A LA ASISTENCIA ESCOLAR | | 514,734,677.00 | 514,734,677.00 | 155,574,900.00 | 155,574,900.00 | 155,574,900.00 | 359,159,777.00 | 359,159,777.00 |
| | 12 | PREVENCIÓN DE LA DESNUTRICIÓN CRÓNICA | | 353,512,140.00 | 353,512,140.00 | 129,912,000.00 | 129,912,000.00 | 129,912,000.00 | 223,600,140.00 | 223,600,140.00 |
| | 13 | PROTECCIÓN AL ADULTO MAYOR | | 20,869,995.00 | 20,869,995.00 | | | | 20,869,995.00 | 20,869,995.00 |
| | 14 | HAMBRE CERO | | 129,520,977.00 | 129,520,977.00 | 42,180,244.66 | 29,674,905.87 | 29,616,970.39 | 87,340,732.34 | 99,846,071.13 |
| | 15 | FAMILIAS SEGURAS | | 23,623,341.33 | 23,623,341.33 | 690,083.45 | 637,583.45 | 628,583.45 | 22,933,257.88 | 22,985,757.88 |
| | 16 | EMPLEABILIDAD DE JÓVENES | | 22,233,327.00 | 22,233,327.00 | 22,268.94 | 22,268.94 | 22,268.94 | 22,211,058.06 | 22,211,058.06 |

**Fuente: R00804768 GASTOS -ENTIDAD- PROGRAMA**

# MINISTERIO DE FINANZAS PÚBLICAS

# GUATEMALA C.A.

## PRESIDENCIA, MINISTERIOS DE ESTADO, SECRETARÍAS Y OTRAS DEPENDENCIAS DEL EJECUTIVO
## EJECUCIÓN DEL PRESUPUESTO DE EGRESOS
## POR ENTIDAD Y PROGRAMA
## DE ENERO - AGOSTO 2012
## (EN QUETZALES)

| RENGLÓN | | DESCRIPCIÓN | APROBADO INICIAL | MODIFICACIONES | VIGENTE | COMPROMETIDO | DEVENGADO | PAGADO | SALDO POR COMPROMETER | SALDO POR DEVENGAR |
|---|---|---|---|---|---|---|---|---|---|---|
| | 17 | PRODUCTIVIDAD RURAL | | 5,747,513.00 | 5,747,513.00 | 22,268.94 | 22,268.94 | 22,268.94 | 5,725,244.06 | 5,725,244.06 |
| | 18 | RECTORÍA Y COORDINACIÓN SOCIAL | | 10,108,070.00 | 10,108,070.00 | 55,100.53 | 55,100.53 | 55,100.53 | 10,052,969.47 | 10,052,969.47 |
| **TOTAL** | | **11130020 MINISTERIO DE DESARROLLO SOCIAL** | | **1,235,417,177.90** | **1,235,417,177.90** | **378,750,029.36** | **359,877,264.58** | **359,623,500.34** | **856,667,148.54** | **875,539,913.32** |
| **11140021** | | **PROCURADURÍA GENERAL DE LA NACIÓN (PGN)** | | | | | | | | |
| | 01 | ACTIVIDADES CENTRALES | 26,320,340.00 | 30,717.00 | 26,351,057.00 | 17,846,171.91 | 16,810,157.06 | 16,810,157.06 | 8,504,885.09 | 9,540,899.94 |
| | 11 | REPRESENTACIÓN Y DEFENSA DE LOS INTERESES DEL ESTADO | 26,315,716.00 | 2,865,177.00 | 29,180,893.00 | 18,121,737.18 | 16,674,505.21 | 16,674,505.21 | 11,059,155.82 | 12,506,387.79 |
| | 12 | CONSULTORÍA Y ASESORÍA DEL ESTADO | 4,499,744.00 | 235.00 | 4,499,979.00 | 3,052,504.52 | 2,886,657.29 | 2,886,657.29 | 1,447,474.48 | 1,613,321.71 |
| **TOTAL** | | **11140021 PROCURADURÍA GENERAL DE LA NACIÓN (PGN)** | **57,135,800.00** | **2,896,129.00** | **60,031,929.00** | **39,020,413.61** | **36,371,319.56** | **36,371,319.56** | **21,011,515.39** | **23,660,609.44** |
| **TOTAL** | | **1000 Gobierno General** | **59,547,384,408.00** | **500,000,000.00** | **60,047,384,408.00** | **35,560,610,432.51** | **34,776,890,296.66** | **34,773,270,252.43** | **24,486,773,975.49** | **25,270,494,111.34** |

**Fuente: R00804768 GASTOS -ENTIDAD- PROGRAMA**